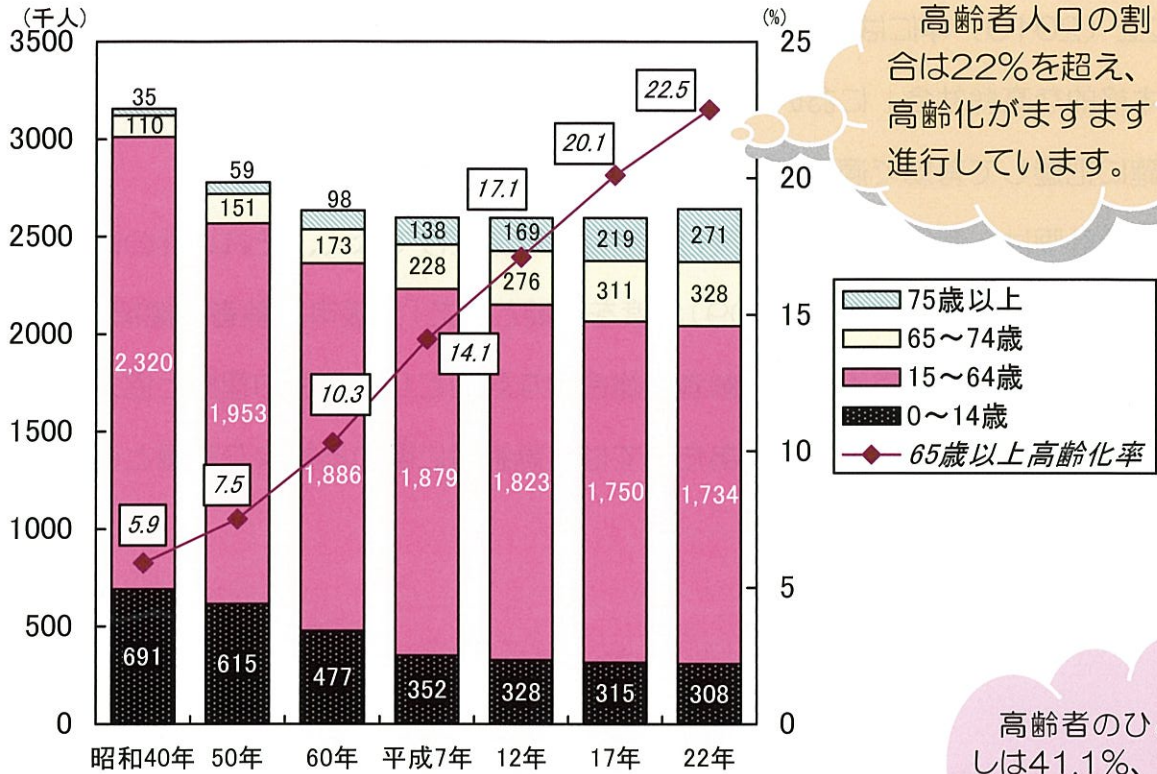


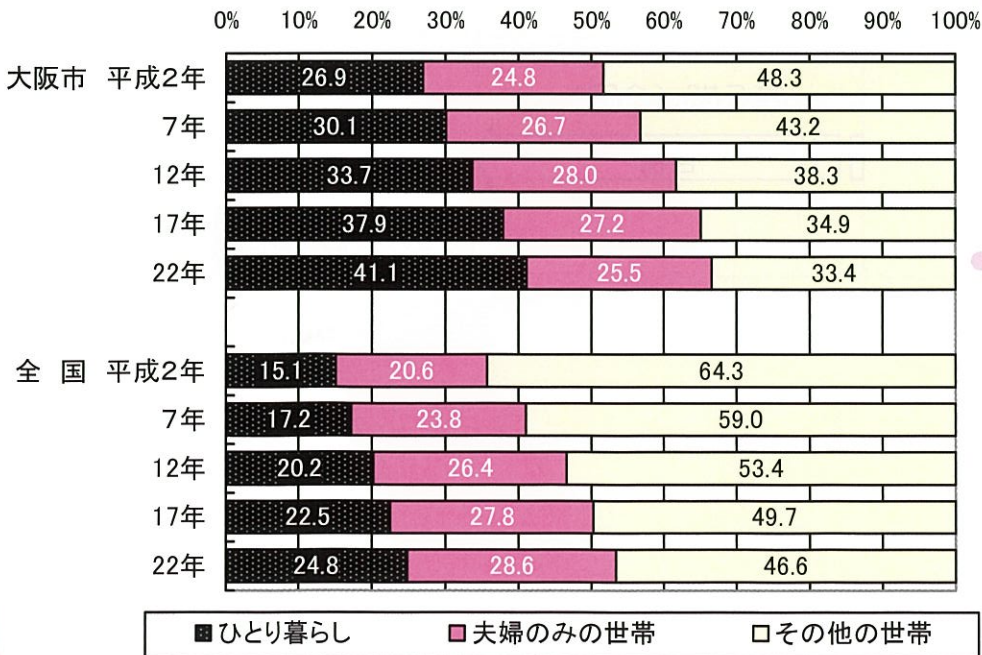
* 大阪市の高齢化の現状 *

大阪市の年齢区分別人口と高齢化率の推移



(出典：「国勢調査」各年10月1日 総務省)

65歳以上の人がいる世帯の状況の推移

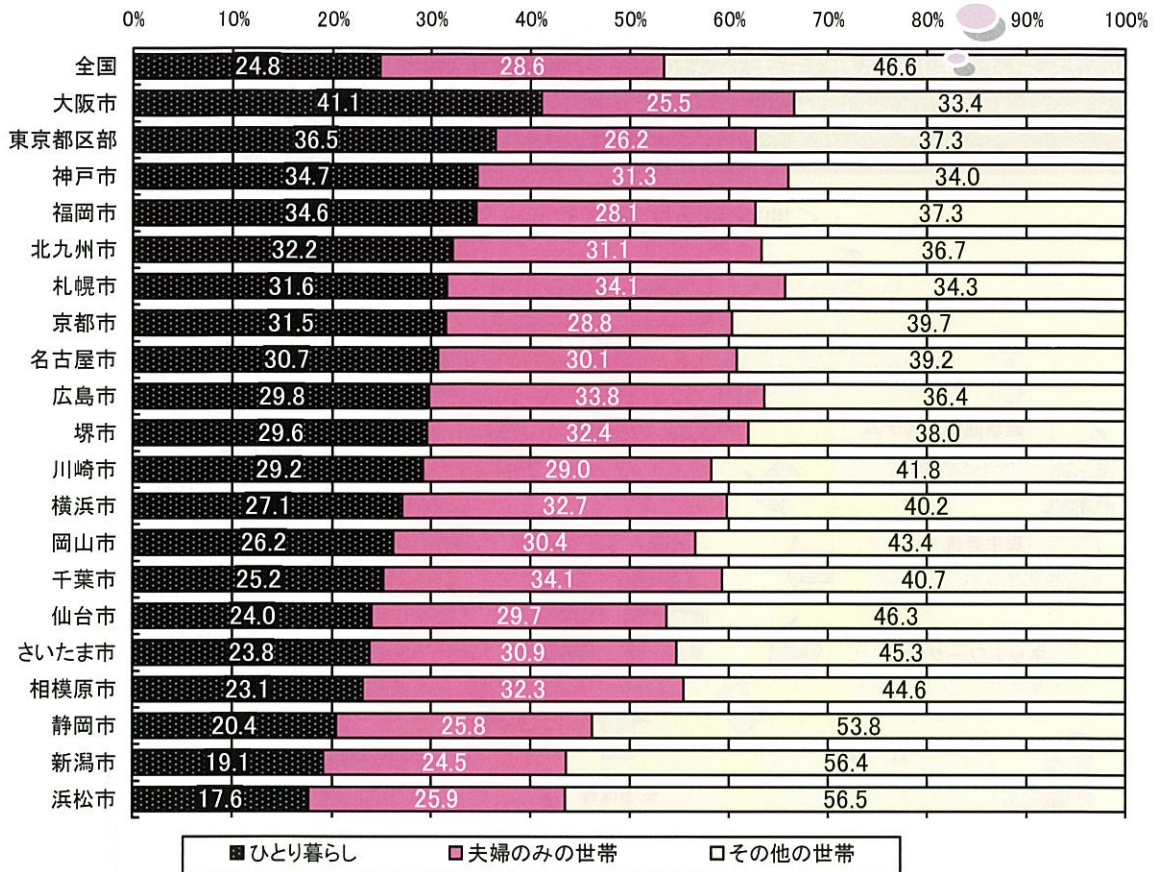


(出典：「国勢調査」各年10月1日 総務省)

高齢者のひとり暮らしは41.1%、高齢者夫婦のみの世帯は25.5%で、合わせて66.6%を占め、全国平均(53.4%)と比べ高くなっています。

ひとり暮らし高齢者世帯の割合は、全国の政令指定都市の中で最も高くなっています。

65歳以上の人がある世帯の状況 政令指定都市等比較



(出典：「国勢調査」平成22(2010)年10月 総務省)

* 高齢者施策の基本的な考え方 *

(1) 健康でいきいきとした豊かな生活の実現

(2) 個々人の意思を尊重した生活の実現

(3) 安全で快適な生活環境の実現

(4) 利用者本位のサービス提供の実現