

(8) 高齢者施策全般

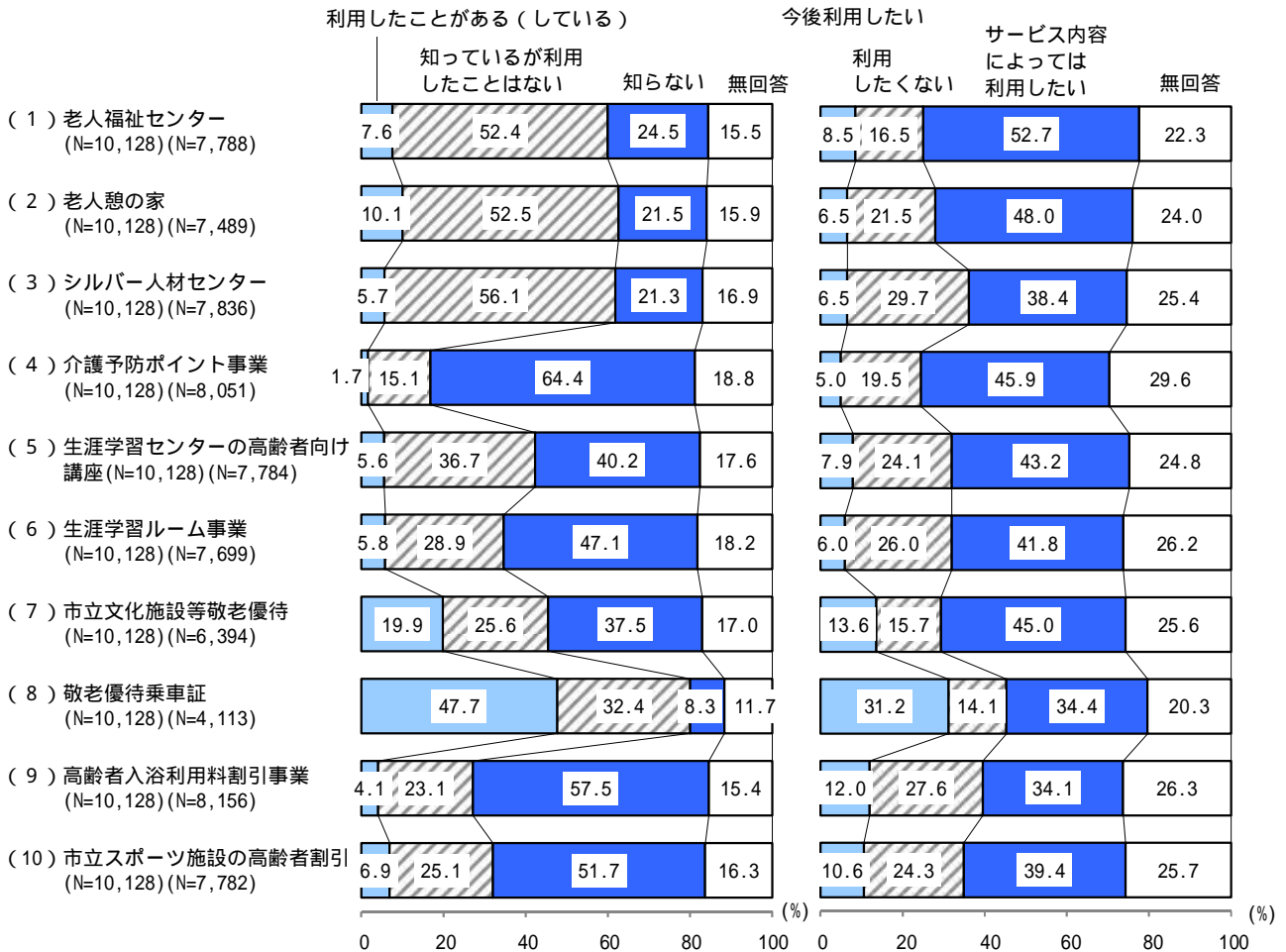
問42 高齢者向け施設や事業の利用状況・意向

次の施設や事業について、あなたの利用状況や意向をお答えください。(は状況・意向欄にそれぞれひとつずつ)

なお、利用状況欄で「2 知っているが利用していない」「3 知らない」を選択された方は、利用(参加)意向欄もお答えください。

【図42 高齢者向け施設や事業の利用状況】

【図42 高齢者向け施設や事業の利用意向】

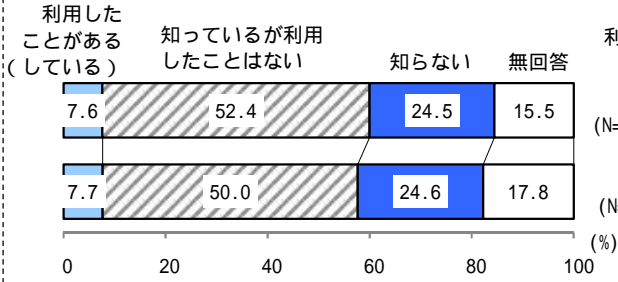


高齢者向け施設や事業の利用状況は、「(8)敬老優待乗車証」について「利用したことがある(している)」(47.7%)の回答割合が他と比べ大幅に高くなっている。他の施設や事業については、「知っているが利用したことはない」との回答が多いが、「知らない」との回答は、「(4)介護予防ポイント事業」(64.4%)が最も高くなっている。(図42)

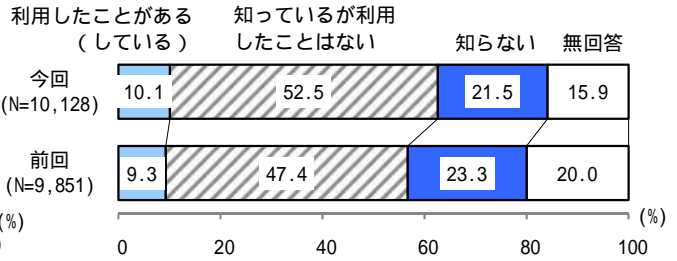
高齢者向け施設や事業の利用意向についても、「(8)敬老優待乗車証」の「今後利用したい」(31.2%)の回答割合が他と比べて大幅に高くなっている。その他の事業については、「サービス内容によっては利用したい」との回答が比較的多い。(図42)

【図42 -1 高齢者向け施設や事業の利用状況（比較）】

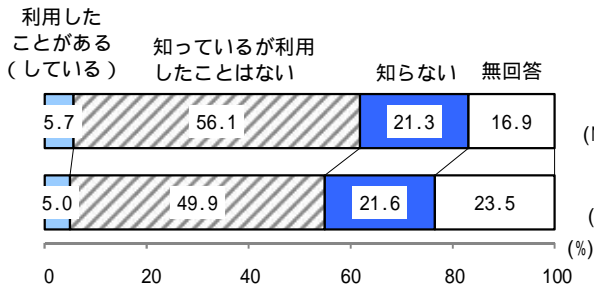
(1) 老人福祉センター



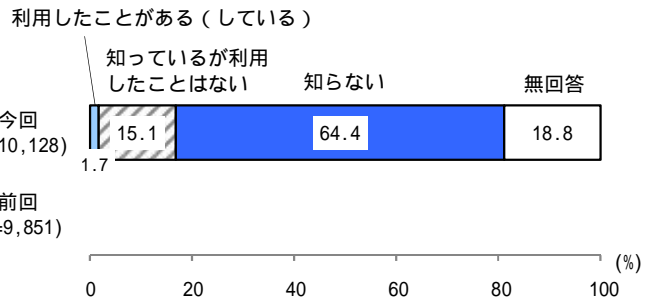
(2) 老人憩の家



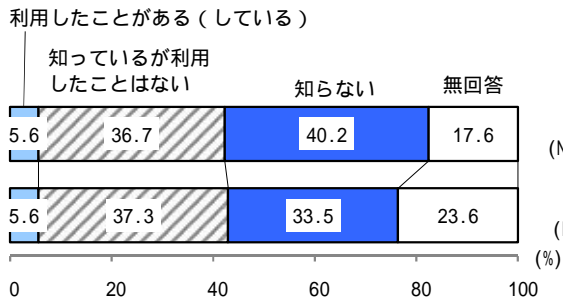
(3) シルバー人材センター



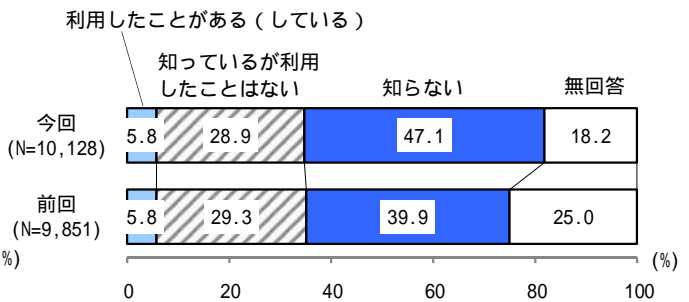
(4) 介護予防ポイント事業



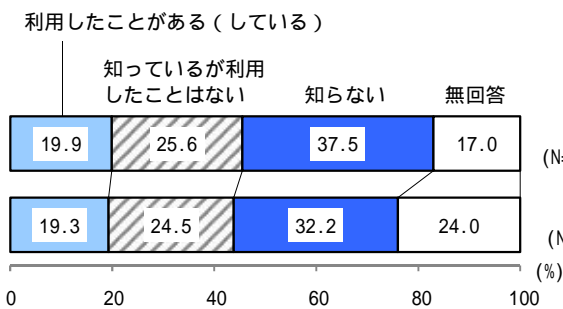
(5) 生涯学習センターの高齢者向け講座



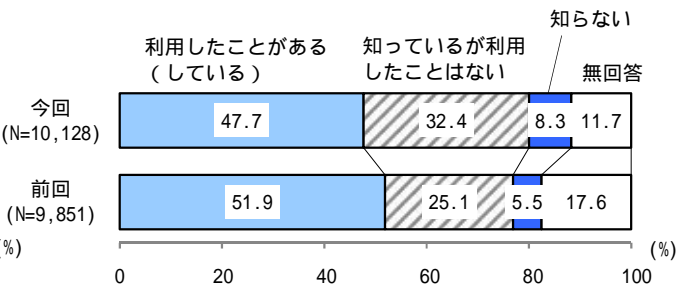
(6) 生涯学習ルーム事業



(7) 市立文化施設等敬老優待



(8) 敬老優待乗車証

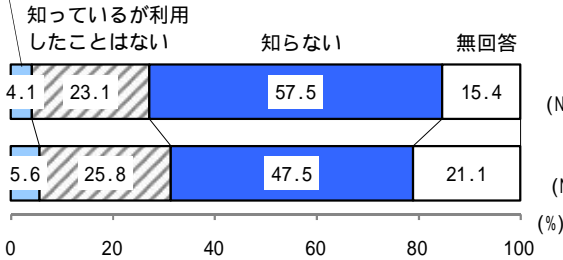


【図42 -1 高齢者向け施設や事業の利用状況（比較）】

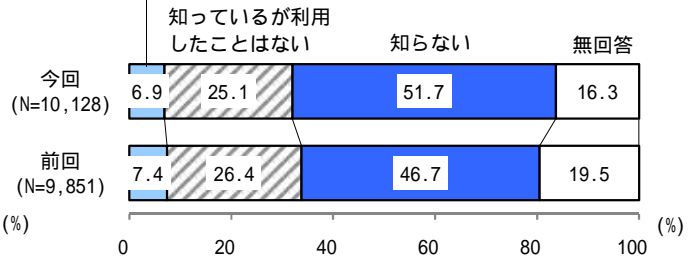
(9) 高齢者入浴利用料割引事業

(10) 市立スポーツ施設の高齢者割引

利用したことがある（している）



利用したことがある（している）



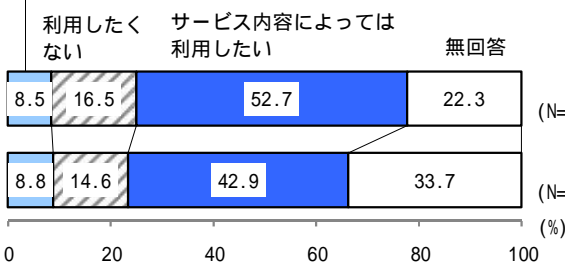
前回調査と比較すると、「利用したことがある（している）」は“(8) 敬老優待乗車証”が4.2ポイント低くなっている。「知っているが利用したことはない」は“(2) 老人憩の家”が5.1ポイント、“(3) シルバー人材センター”が6.2ポイント、“(8) 敬老優待乗車証”が7.3ポイント高くなっている。(図42 -1)

【図42 -1 高齢者向け施設や事業の利用意向（比較）】

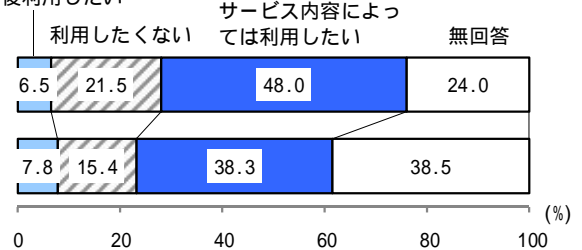
(1) 老人福祉センター

(2) 老人憩の家

今後利用したい



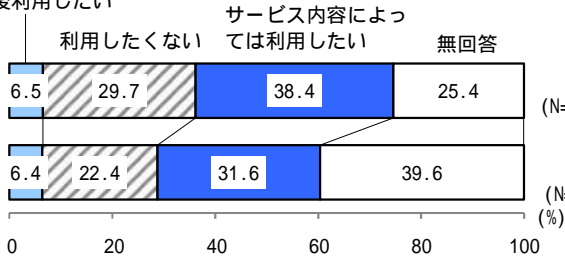
今後利用したい



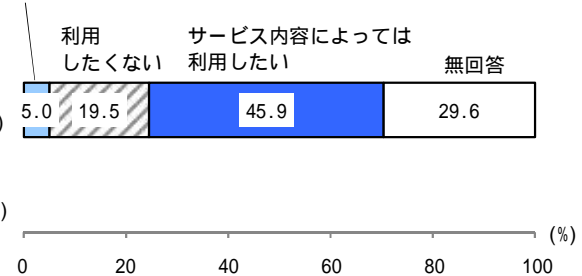
(3) シルバー人材センター

(4) 介護予防ポイント事業

今後利用したい



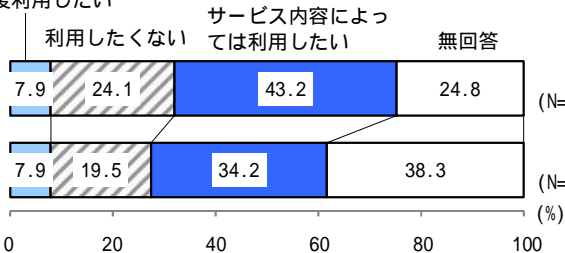
今後利用したい



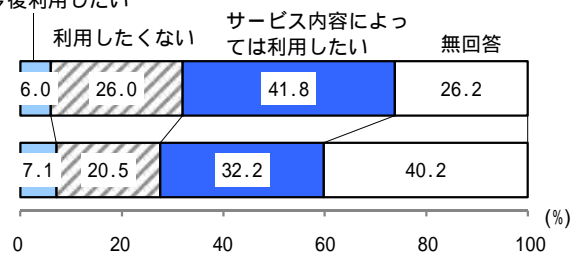
(5) 生涯学習センターの高齢者向け講座

(6) 生涯学習ルーム事業

今後利用したい

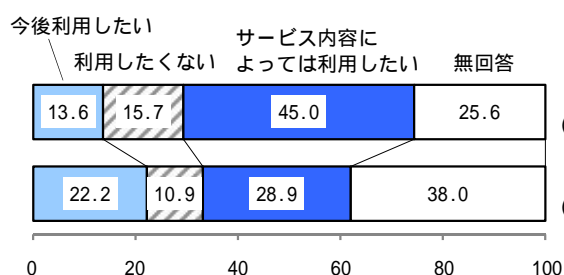


今後利用したい

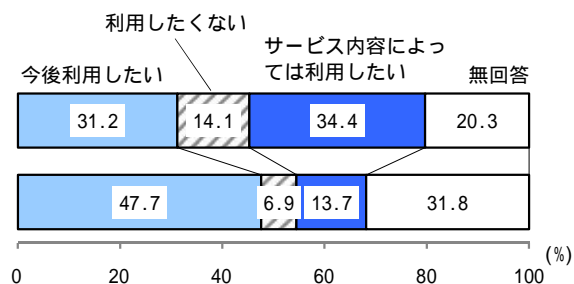


【図42 -1 高齢者向け施設や事業の利用意向（比較）】

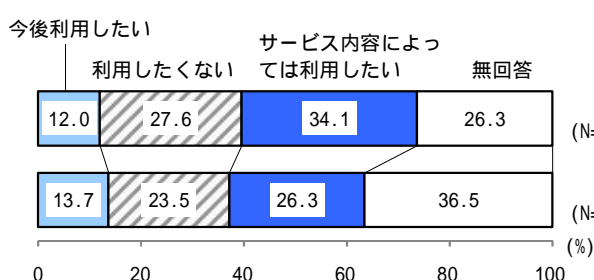
(7) 市立文化施設等敬老優待



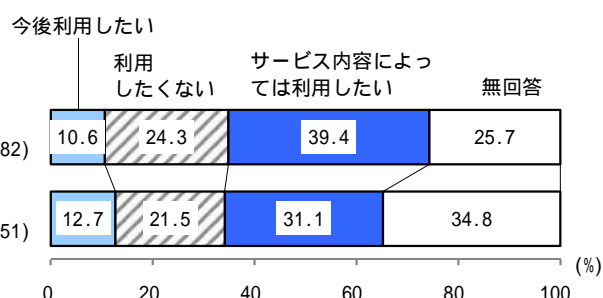
(8) 敬老優待乗車証



(9) 高齢者入浴利用料割引事業



(10) 市立スポーツ施設の高齢者割引



前回調査と比較すると、「利用したくない」はすべての項目で前回より高い割合となっている。(図42 -1)

高齢者向け施設や事業の利用状況について性別でみると、「利用したことがある(している)」の回答割合は“(3)シルバー人材センター”を除いた項目で女性の方が高く、“(3)シルバー人材センター”のみ「知らない」は女性の方が高くなっている。

年齢別でみると、「知らない」の回答割合は“(1)老人福祉センター”、“(2)老人憩の家”、“(4)介護予防ポイント事業”、“(7)市立文化施設等敬老優待”、“(8)敬老優待乗車証”、“(9)高齢者入浴利用料割引事業”では65～69歳が最も高くなっている。(図42 -a ~)

高齢者向け施設や事業の利用意向について性別でみると、「今後利用したい」の回答割合は“(1)老人福祉センター”、“(2)老人憩の家”、“(3)シルバー人材センター”、“(4)介護予防ポイント事業”、“(9)高齢者入浴利用料割引事業”、“(10)市立スポーツ施設の高齢者割引”で男性の方が高くなっている。

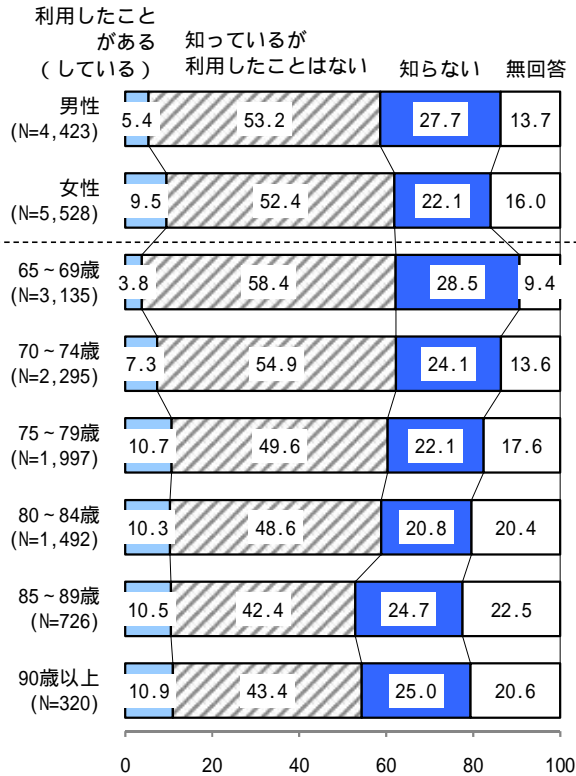
年齢別でみると、「今後利用したい」の回答割合は“(3)シルバー人材センター”、“(5)生涯学習センターの高齢者向け講座”、“(6)生涯学習ルーム事業”、“(7)市立文化施設等敬老優待”、“(8)敬老優待乗車証”、“(9)高齢者入浴利用料割引事業”、“(10)市立スポーツ施設の高齢者割引”で高齢になるほど低くなっている。(図42 -a ~)

介護度別でみると、高齢者向け施設や事業の利用状況については「利用したことがある(している)」の回答割合は、概ね介護度が高くなるほど低くなっている。(図42 -b ~)

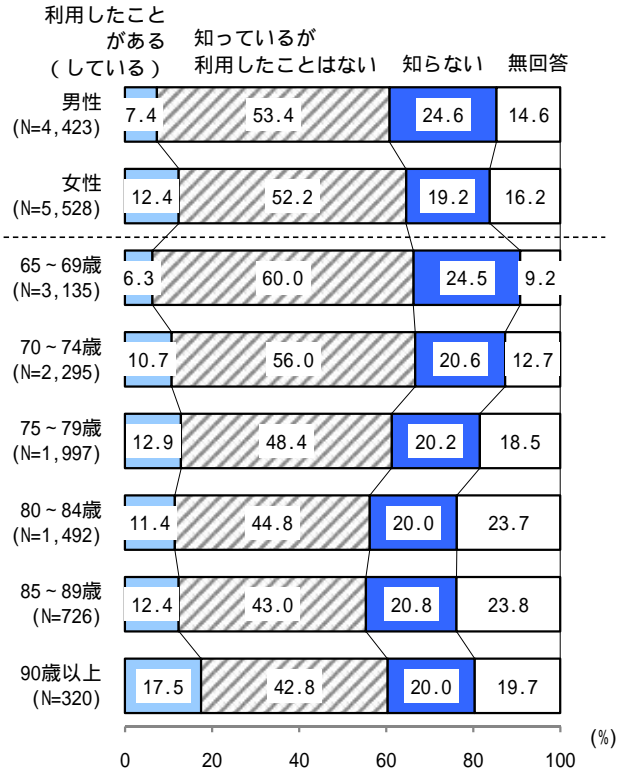
高齢者向け施設や事業の利用意向については、「利用したい」の回答割合は、申請していない、非該当(自立)で概ね高くなっている。(図42 -b ~)

【図42 -a 高齢者向け施設や事業の利用状況（性別・年齢別）】

(1) 老人福祉センター

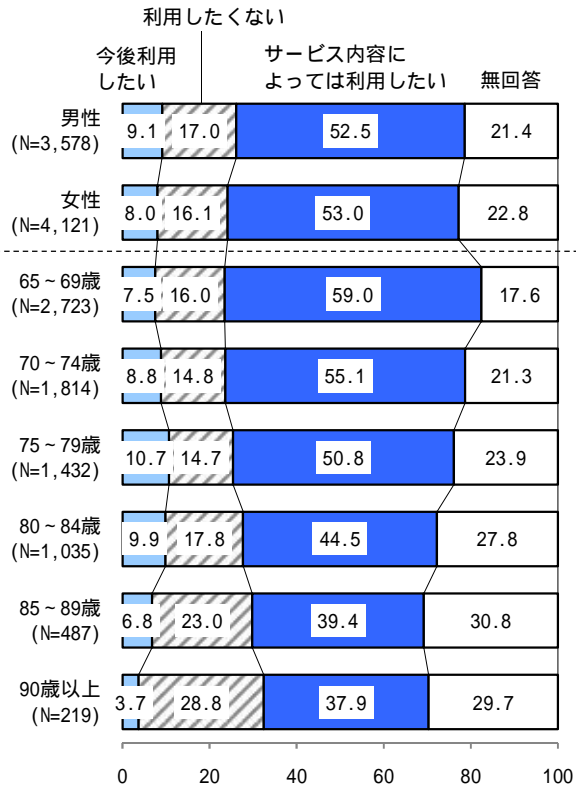


(2) 老人憩の家

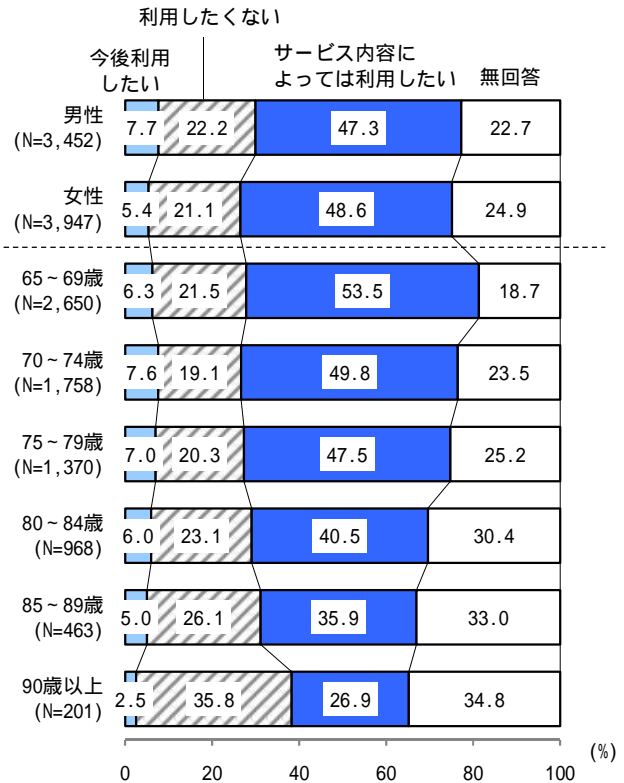


【図42 -a 高齢者向け施設や事業の利用意向（性別・年齢別）】

(1) 老人福祉センター

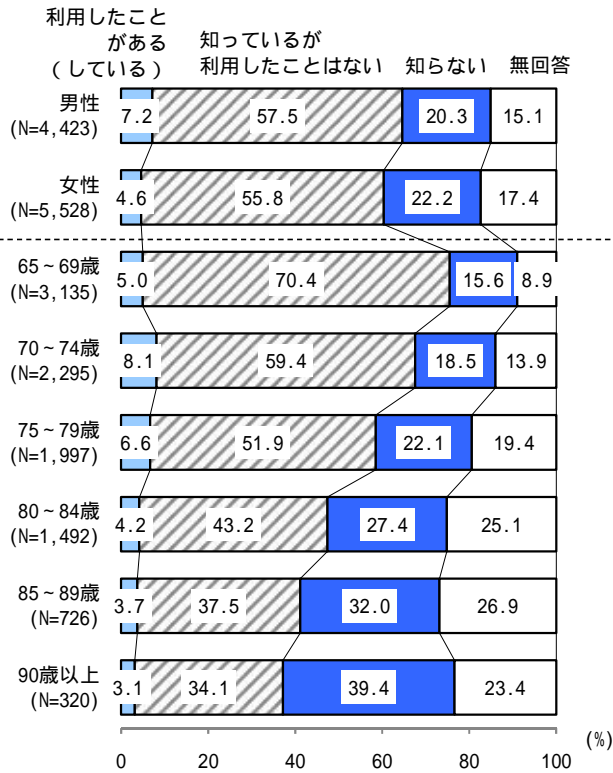


(2) 老人憩の家

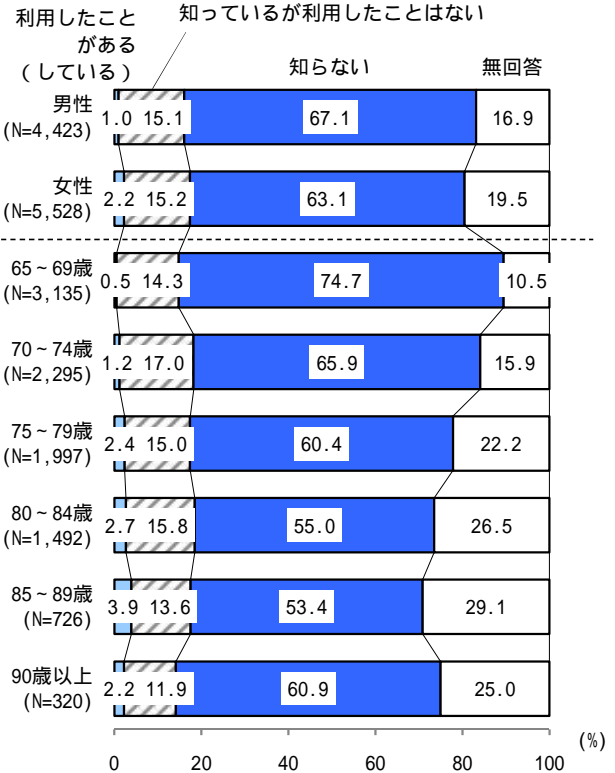


【図42 -a 高齢者向け施設や事業の利用状況（性別・年齢別）】

(3) シルバー人材センター

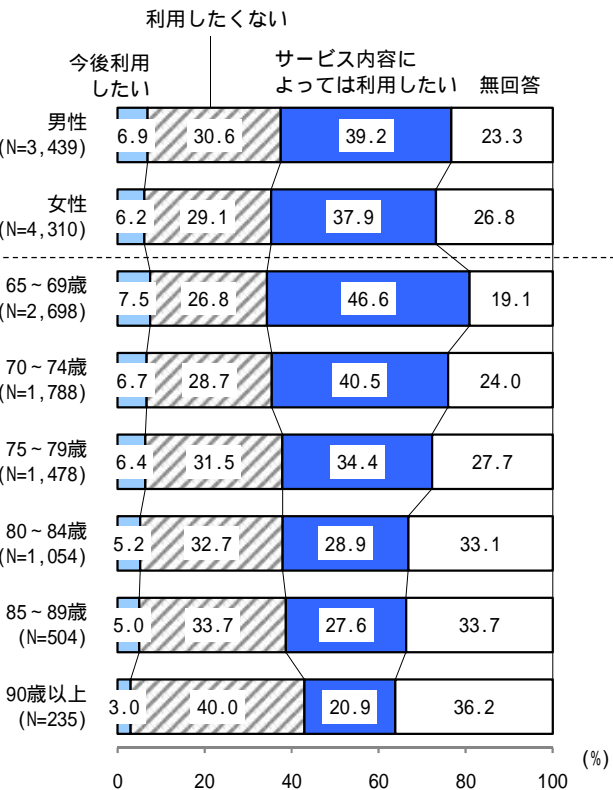


(4) 介護予防ポイント事業

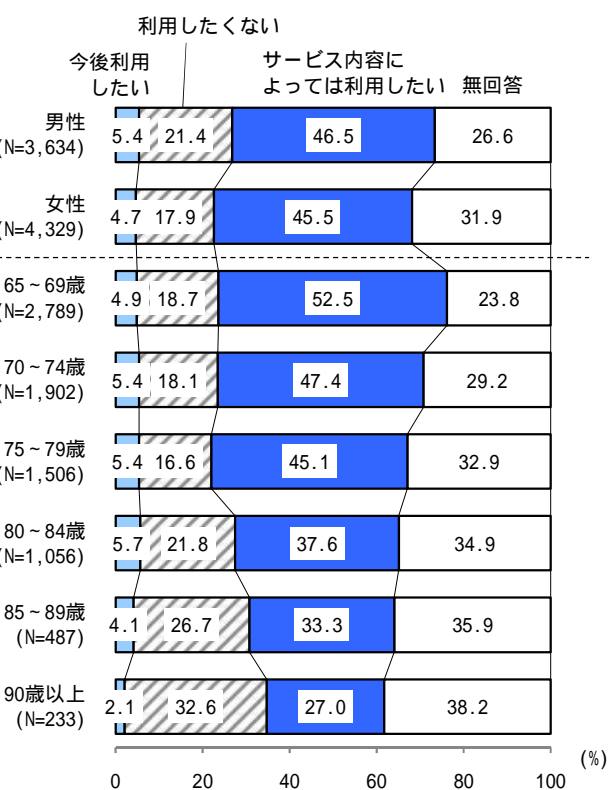


【図42 -a 高齢者向け施設や事業の利用意向（性別・年齢別）】

(3) シルバー人材センター

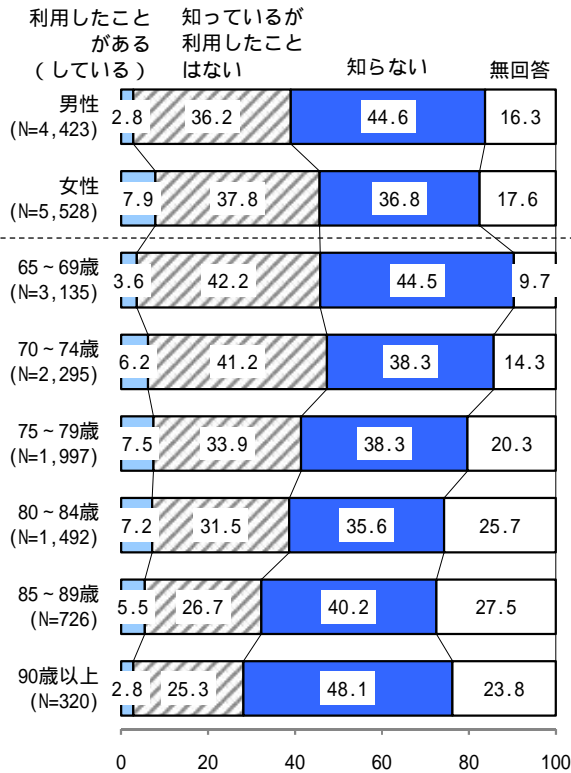


(4) 介護予防ポイント事業

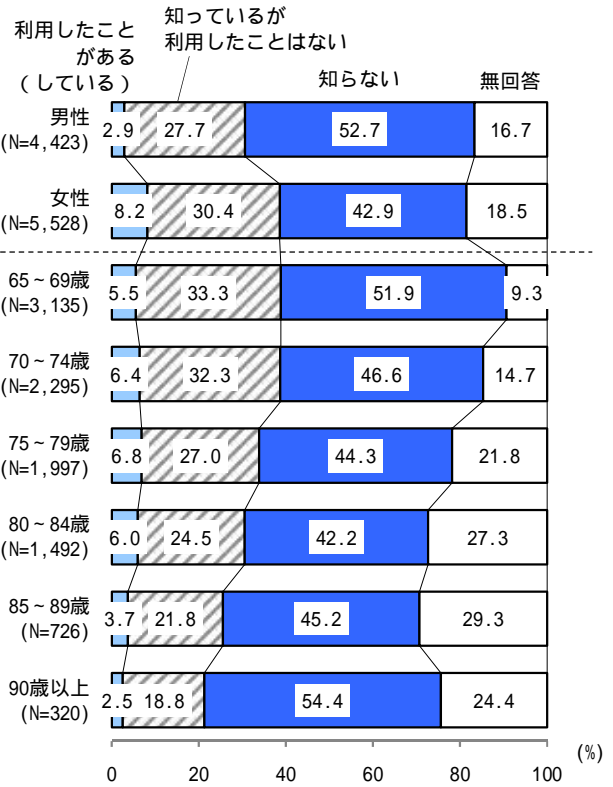


【図42 -a 高齢者向け施設や事業の利用状況（性別・年齢別）】

(5) 生涯学習センターの高齢者向け講座

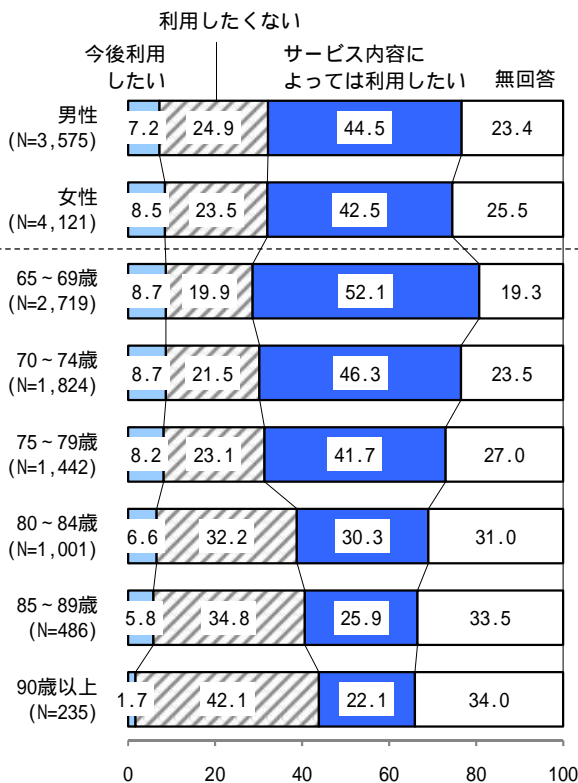


(6) 生涯学習ルーム事業

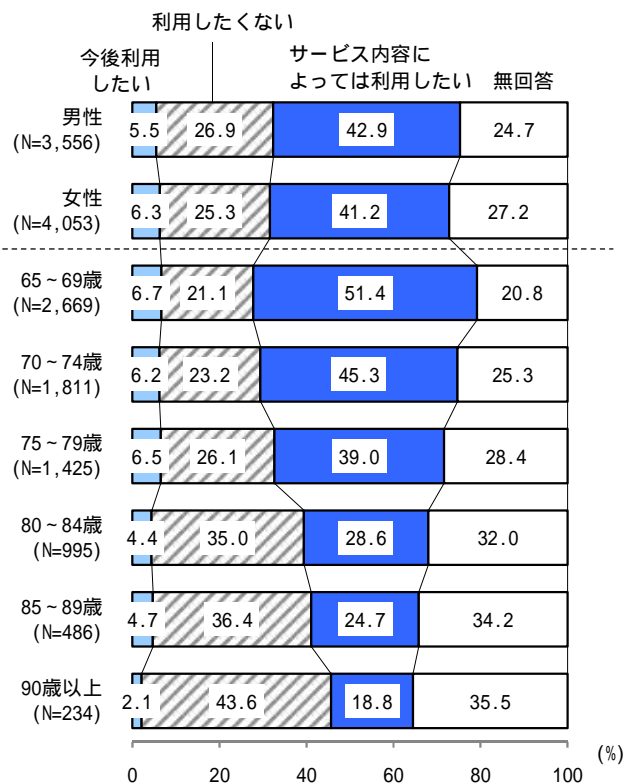


【図42 -a 高齢者向け施設や事業の利用意向（性別・年齢別）】

(5) 生涯学習センターの高齢者向け講座

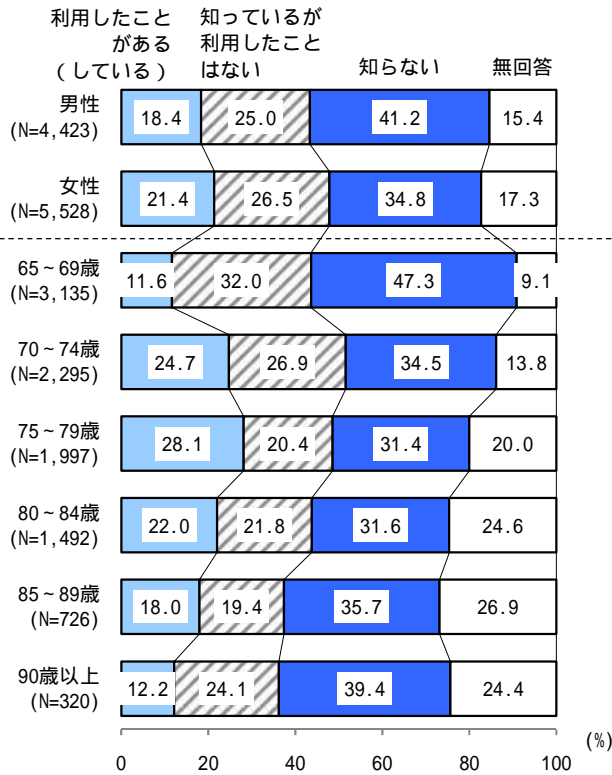


(6) 生涯学習ルーム事業

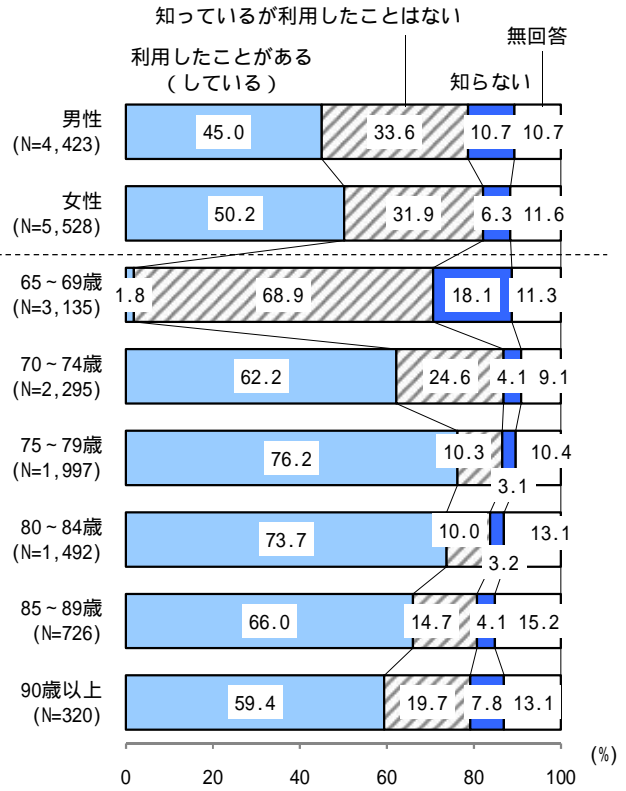


【図42 -a 高齢者向け施設や事業の利用状況（性別・年齢別）】

(7) 市立文化施設等敬老優待

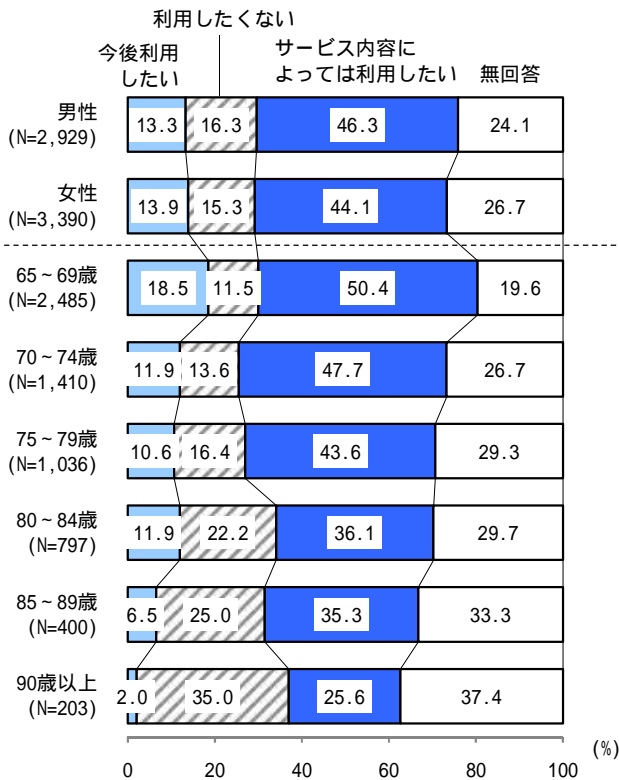


(8) 敬老優待乗車証

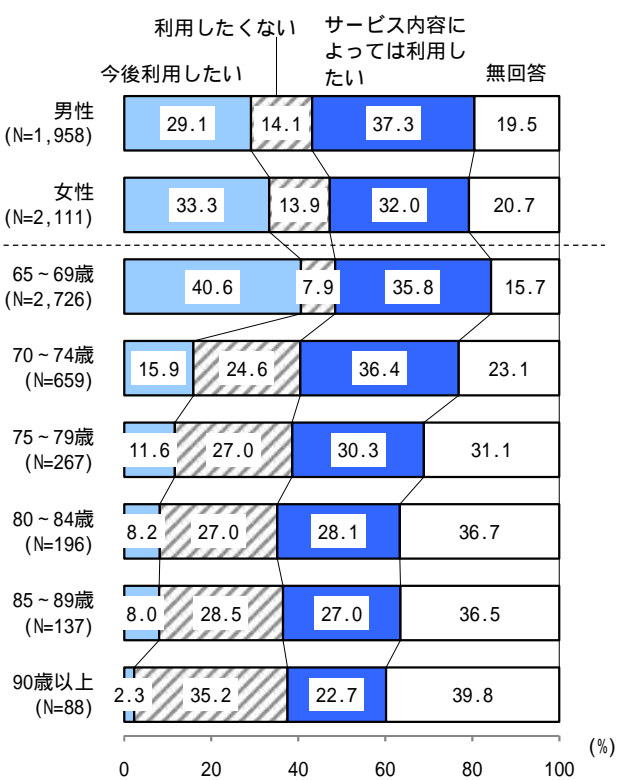


【図42 -a 高齢者向け施設や事業の利用意向（性別・年齢別）】

(7) 市立文化施設等敬老優待

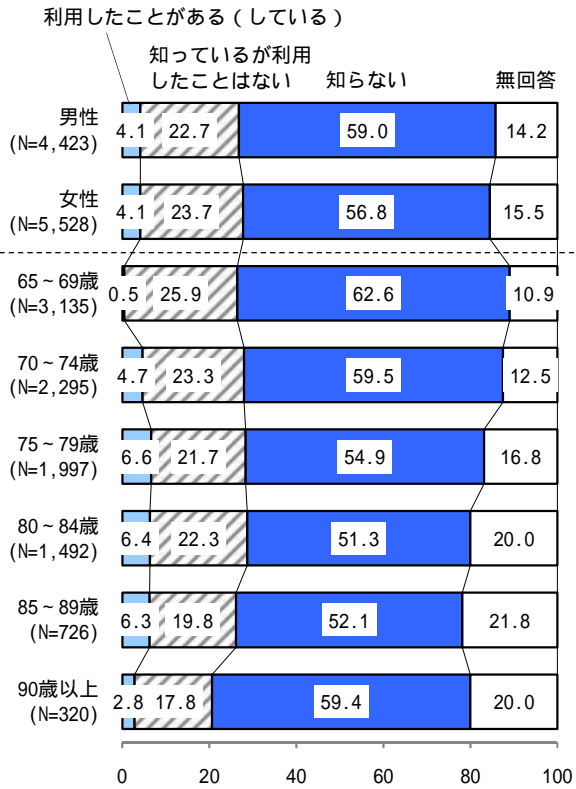


(8) 敬老優待乗車証

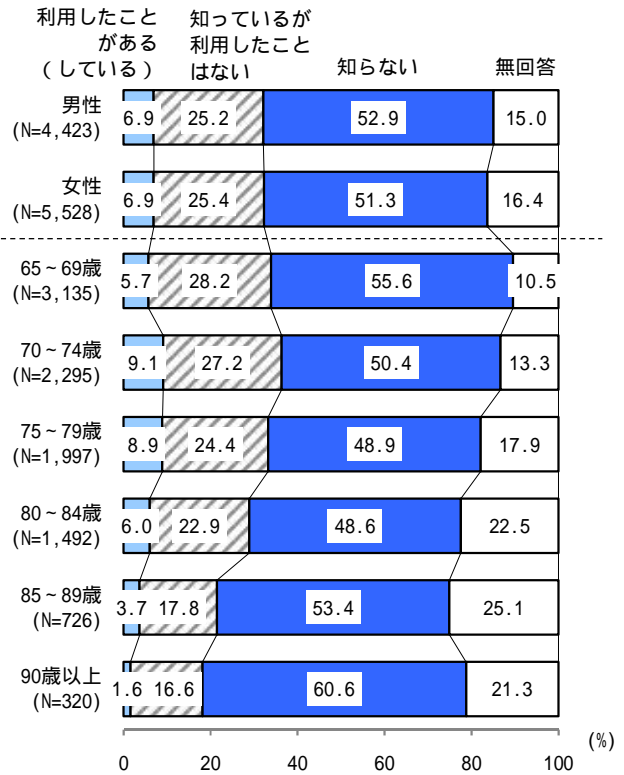


【図42 -a 高齢者向け施設や事業の利用状況（性別・年齢別）】

(9) 高齢者入浴利用料割引事業

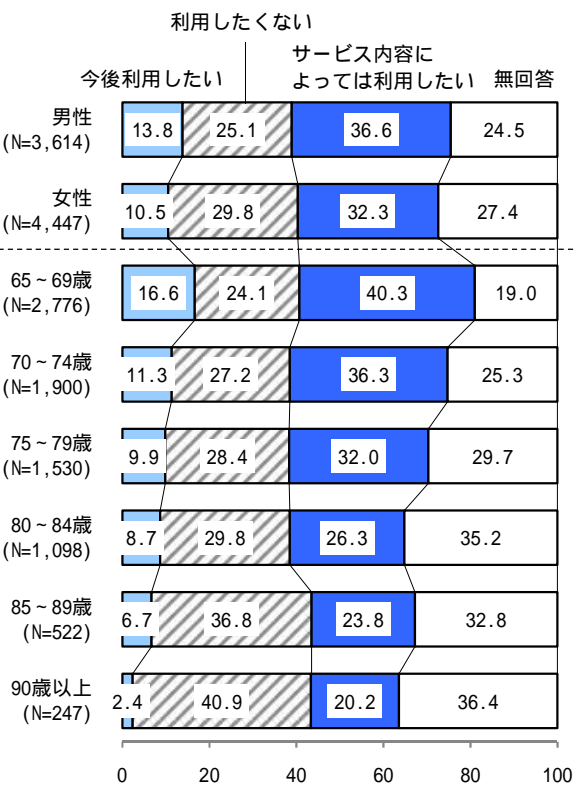


(10) 市立スポーツ施設の高齢者割引

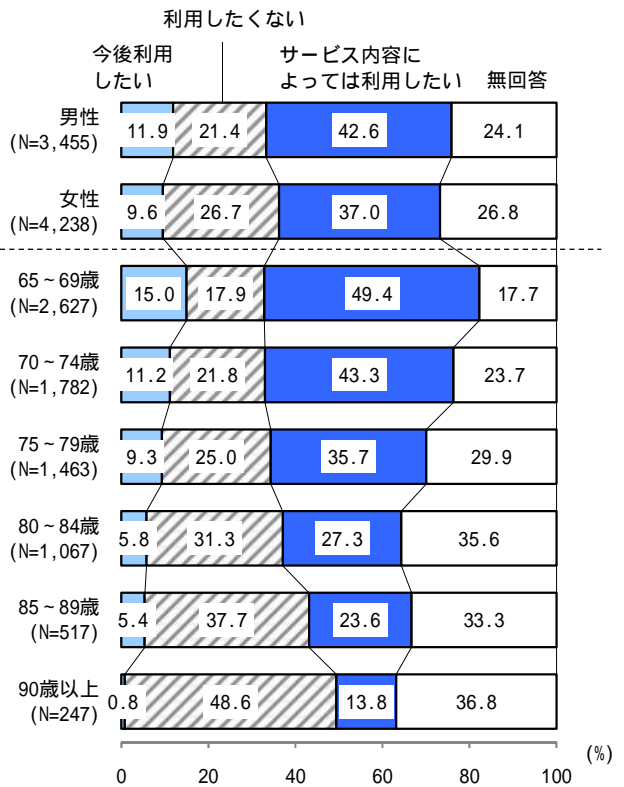


【図42 -a 高齢者向け施設や事業の利用意向（性別・年齢別）】

(9) 高齢者入浴利用料割引事業

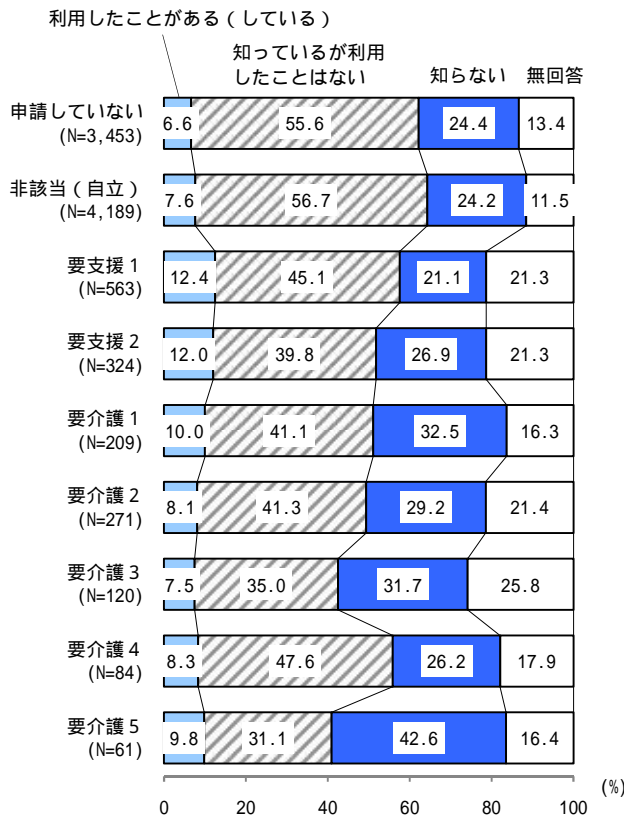


(10) 市立スポーツ施設の高齢者割引

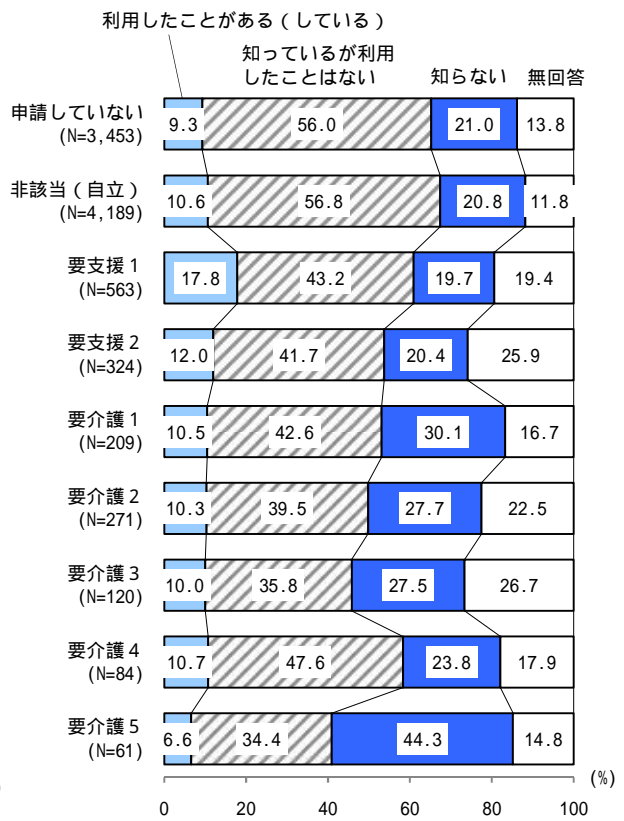


【図42 -b 高齢者向け施設や事業の利用状況（介護度別）】

(1) 老人福祉センター

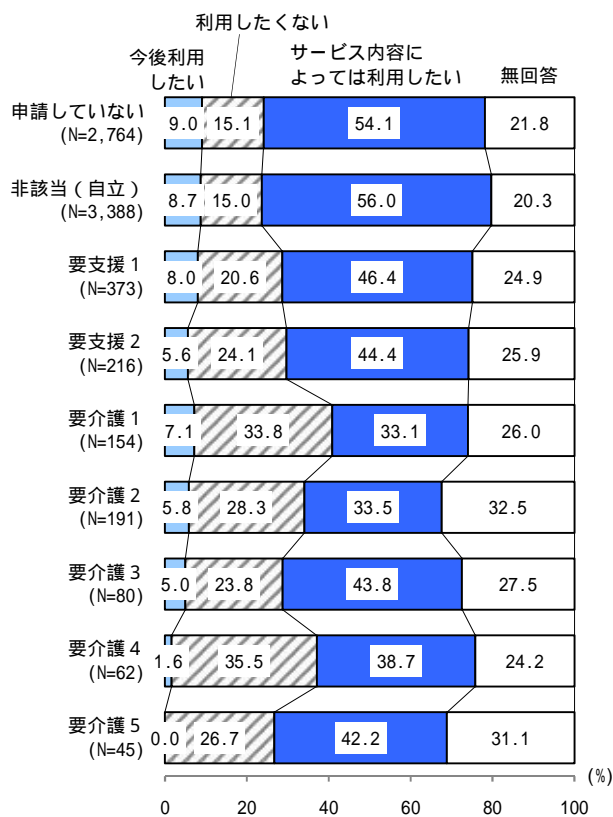


(2) 老人憩の家

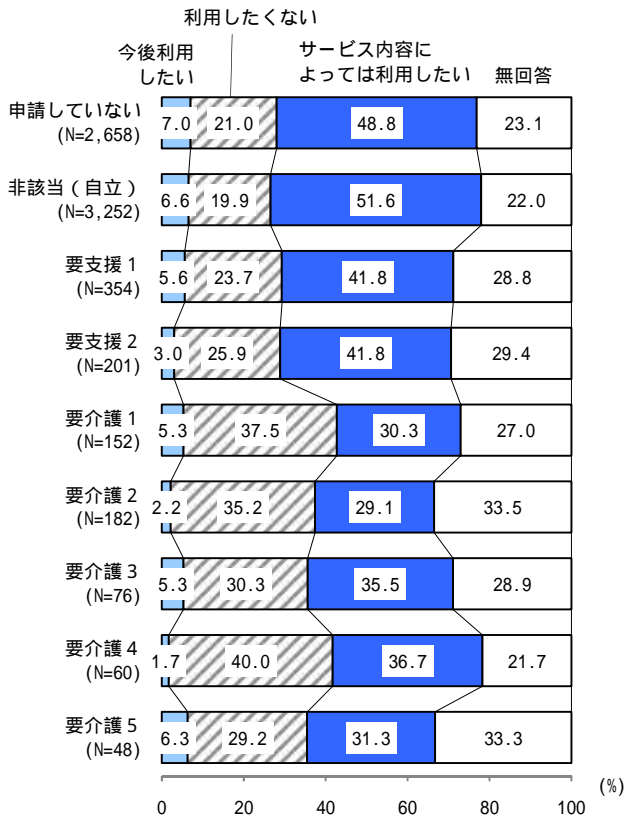


【図42 -b 高齢者向け施設や事業の利用意向（介護度別）】

(1) 老人福祉センター

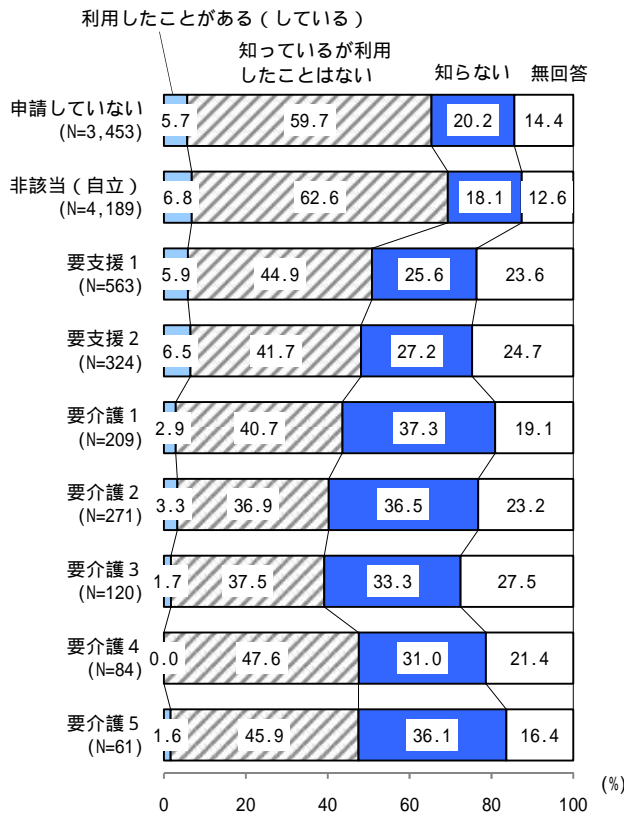


(2) 老人憩の家

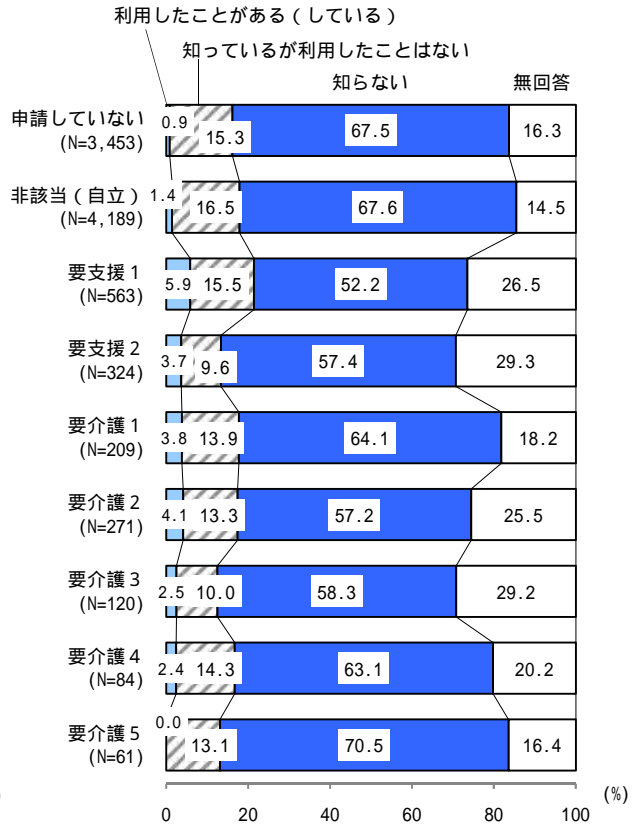


【図42 -b 高齢者向け施設や事業の利用状況（介護度別）】

(3) シルバー人材センター

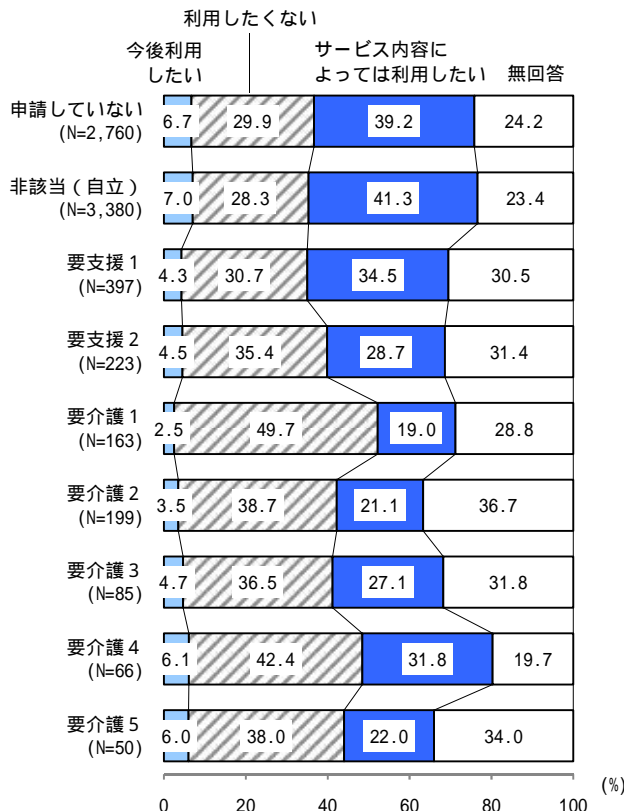


(4) 介護予防ポイント事業

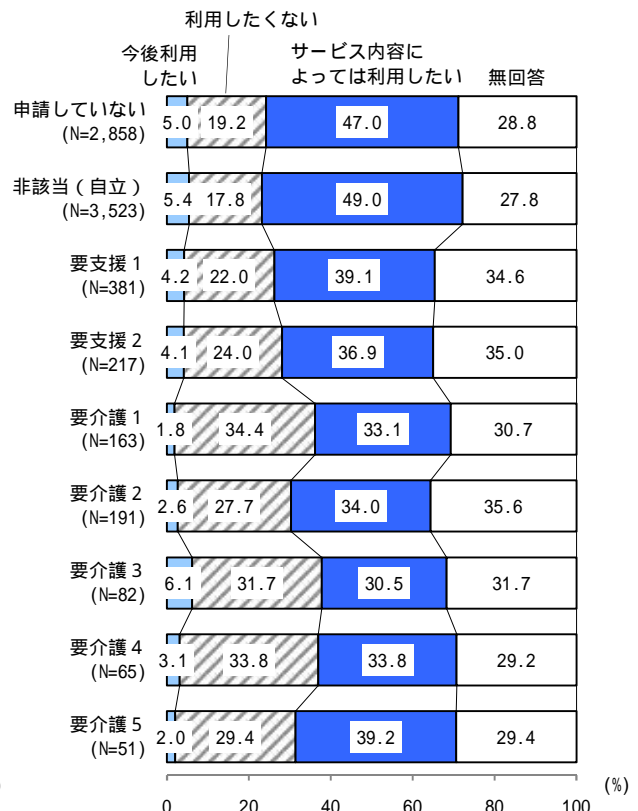


【図42 -b 高齢者向け施設や事業の利用意向（介護度別）】

(3) シルバー人材センター

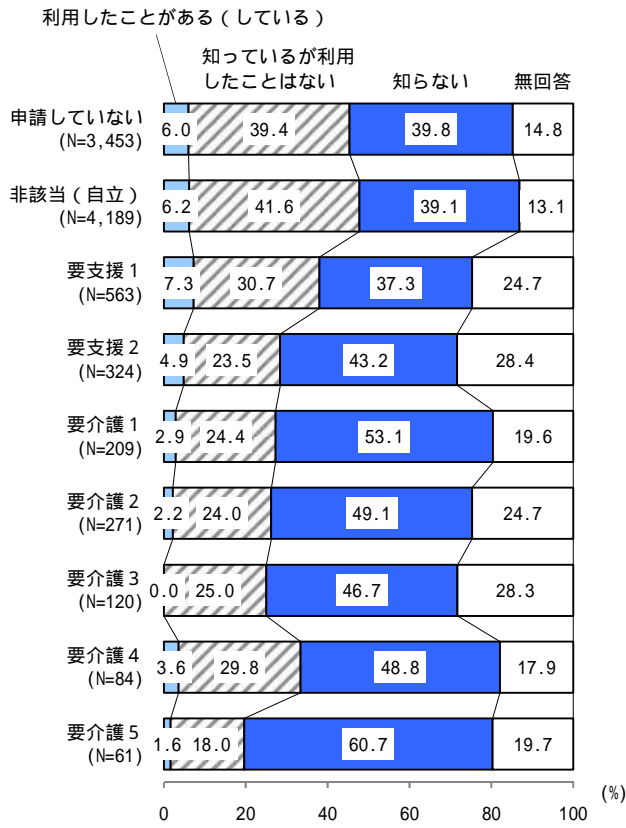


(4) 介護予防ポイント事業

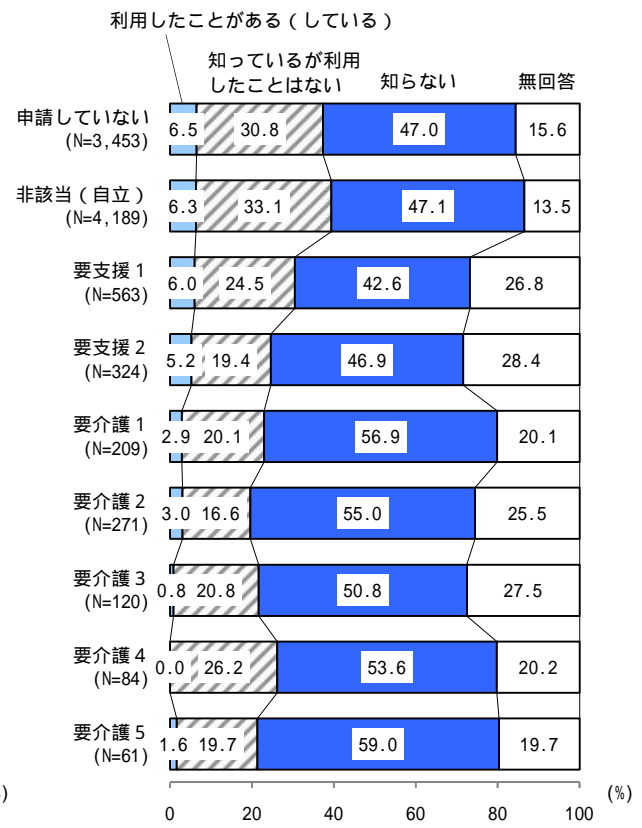


【図42 -b 高齢者向け施設や事業の利用状況（介護度別）】

(5) 生涯学習センターの高齢者向け講座

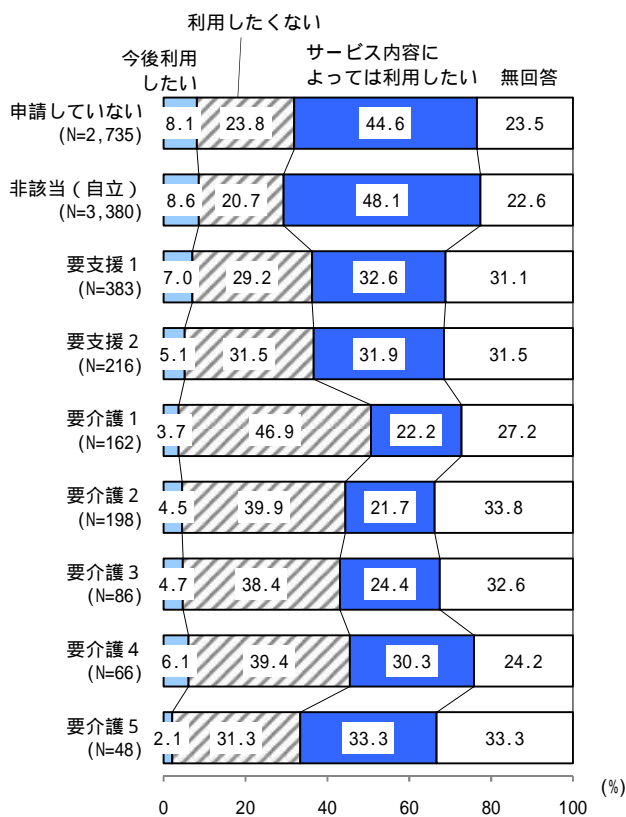


(6) 生涯学習ルーム事業

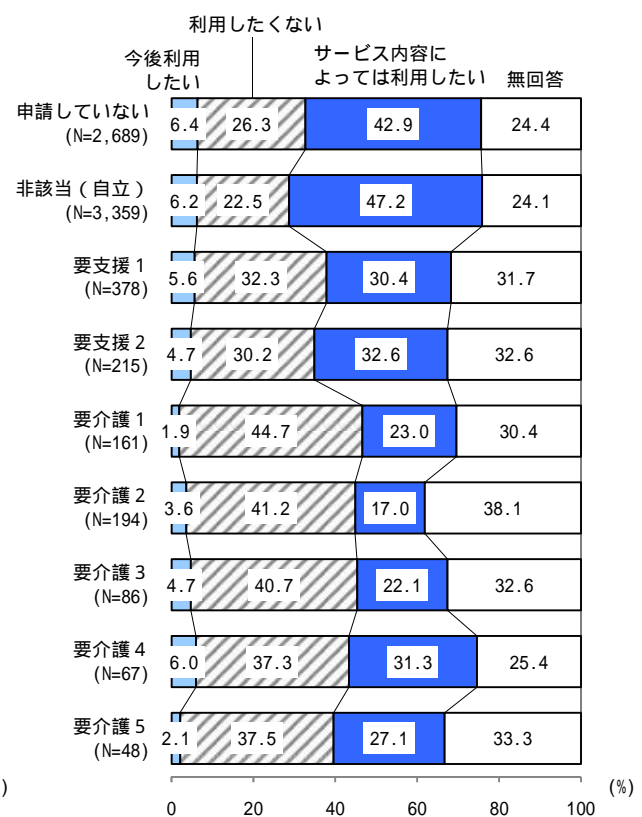


【図42 -b 高齢者向け施設や事業の利用意向（介護度別）】

(5) 生涯学習センターの高齢者向け講座

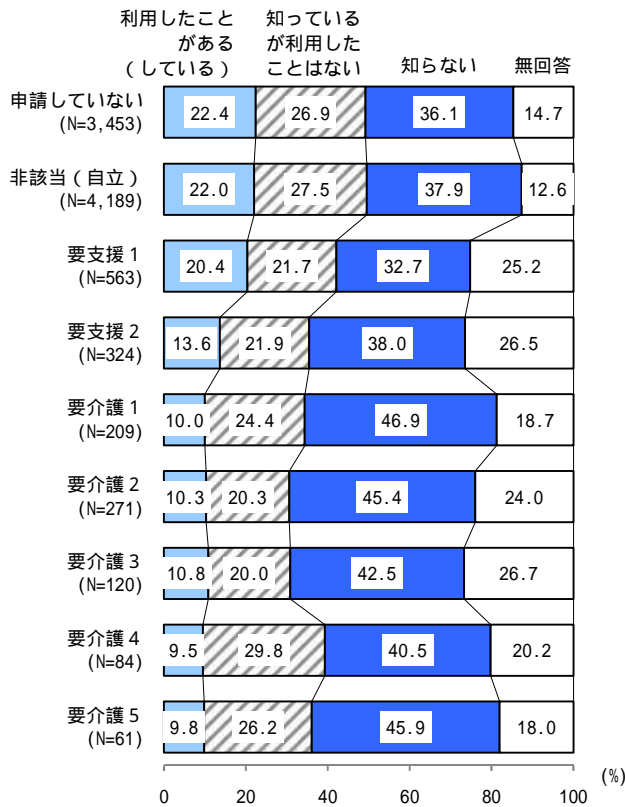


(6) 生涯学習ルーム事業

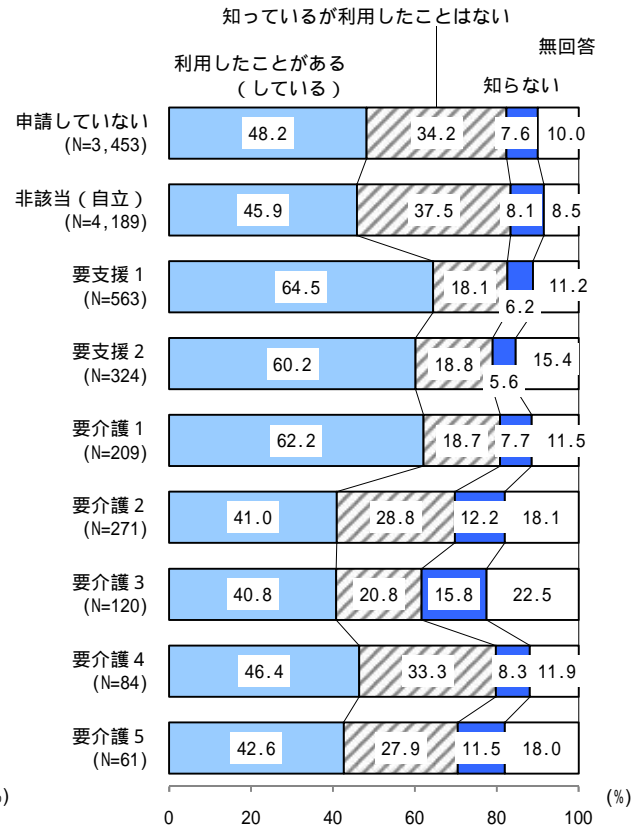


【図42 -b 高齢者向け施設や事業の利用状況（介護度別）】

(7) 市立文化施設等敬老優待

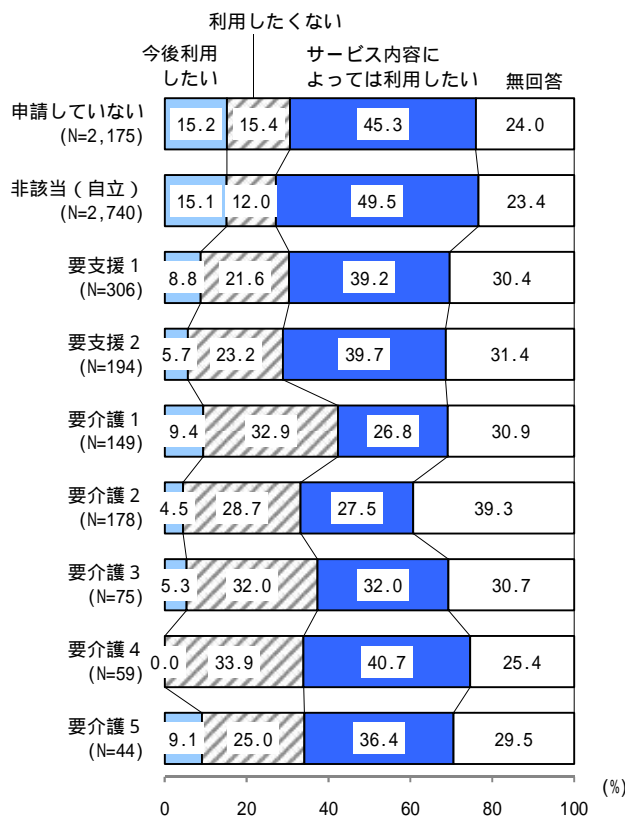


(8) 敬老優待乗車証

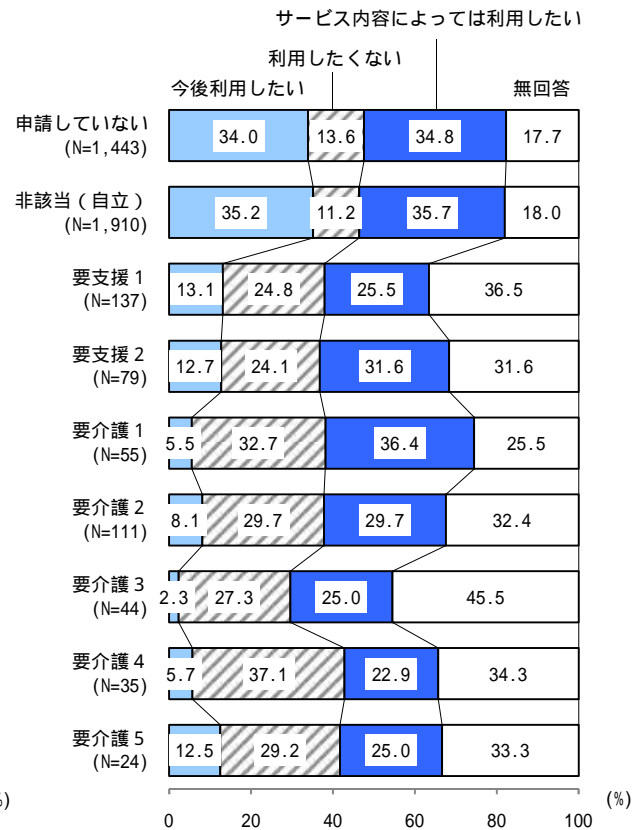


【図42 -b 高齢者向け施設や事業の利用意向（介護度別）】

(7) 市立文化施設等敬老優待

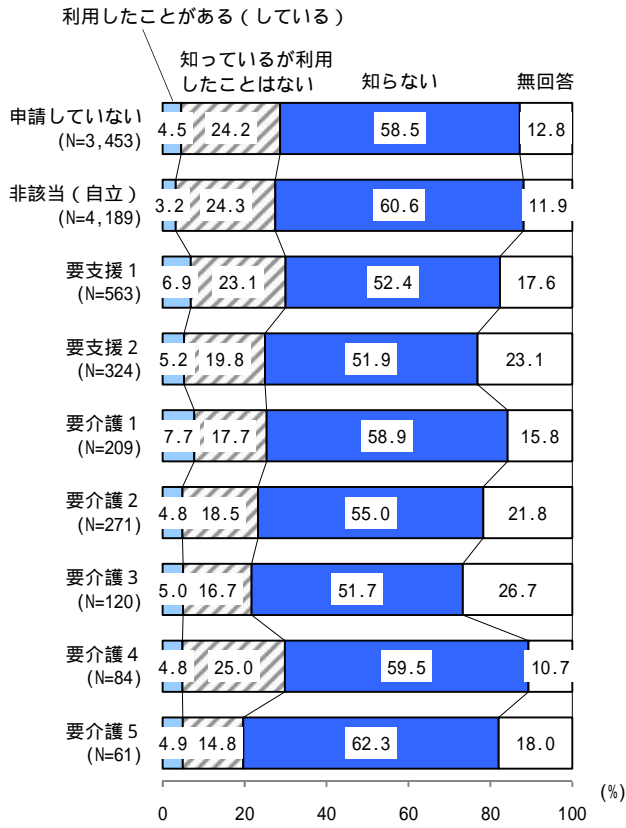


(8) 敬老優待乗車証

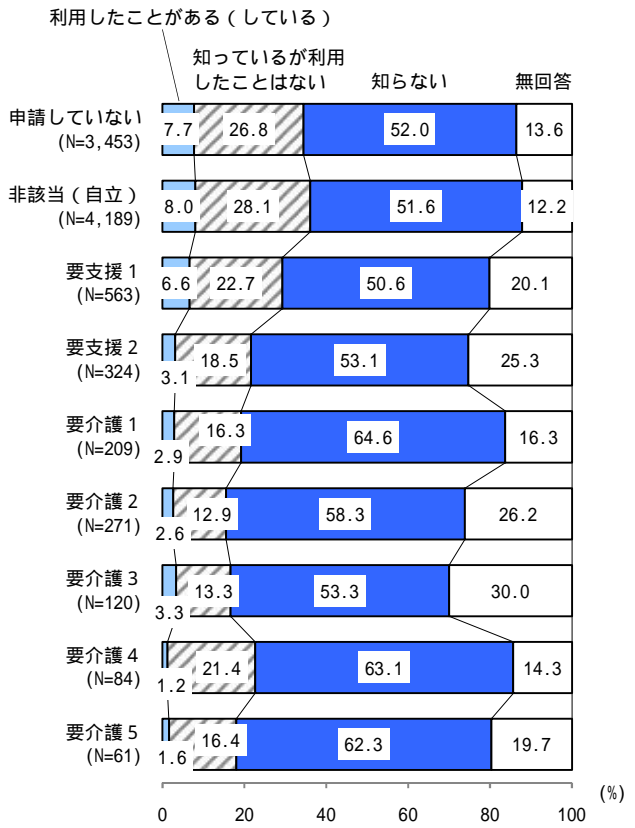


【図42 -b 高齢者向け施設や事業の利用状況（介護度別）】

(9) 高齢者入浴利用料割引事業

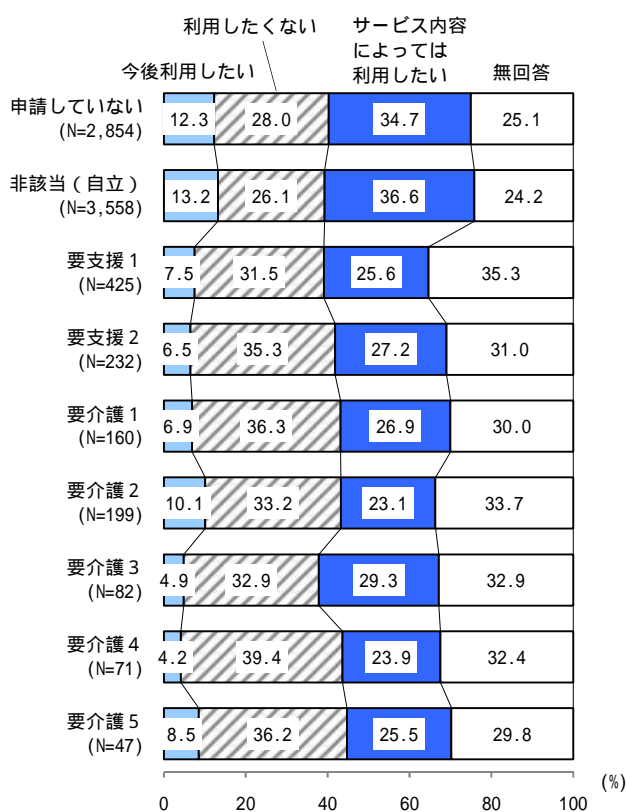


(10) 市立スポーツ施設の高齢者割引

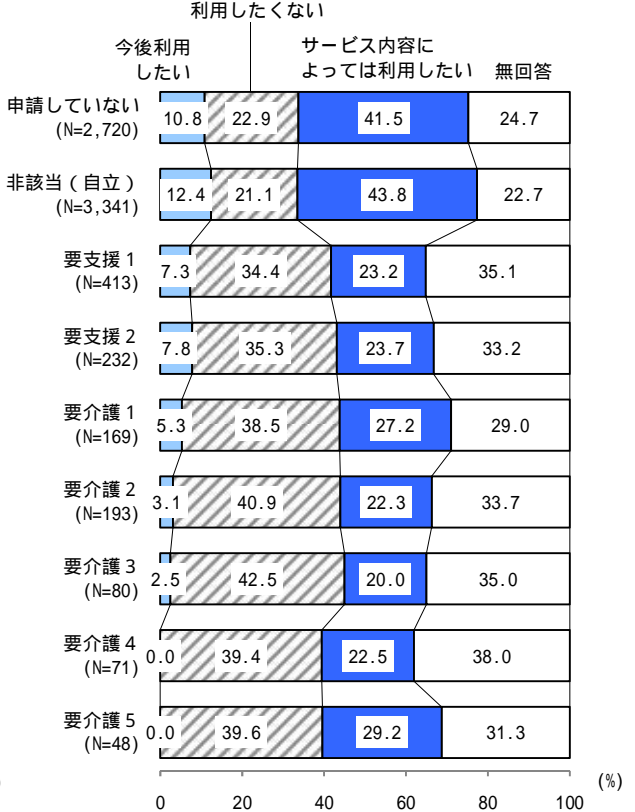


【図42 -b 高齢者向け施設や事業の利用意向（介護度別）】

(9) 高齢者入浴利用料割引事業



(10) 市立スポーツ施設の高齢者割引

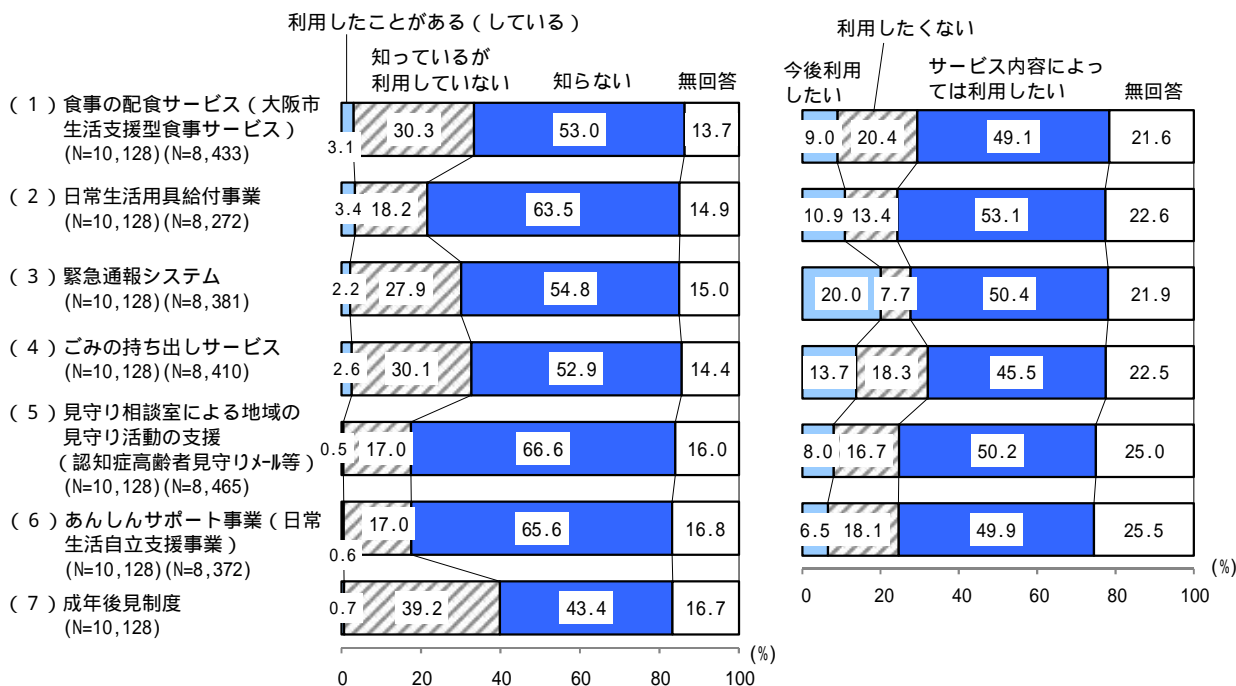


問43 高齢者向け福祉サービス、制度の利用状況・意向

次の福祉サービス、制度について、あなたの利用状況や意向をお答えください。(は状況・意向欄にそれぞれひとつずつ)なお、利用状況欄で「2 知っているが利用していない」「3 知らない」を選択された方は、利用(参加)意向欄もお答えください。

【図43 高齢者向け福祉サービス、制度の利用状況】

【図43 高齢者向け福祉サービス、制度の利用(参加)意向】



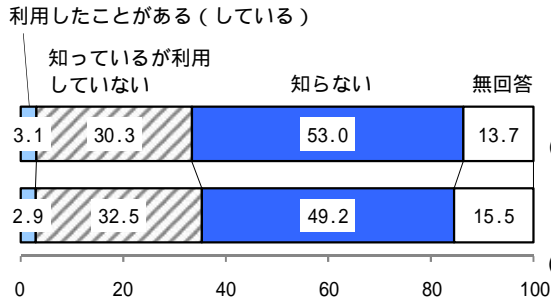
高齢者向け福祉サービス・制度の利用状況については、世帯等による利用制限のあるサービスが含まれるため、いずれのサービスとも、「知らない」の回答割合が高くなっている。(図43)

高齢者向け福祉サービス・制度の利用意向については、いずれのサービスとも、「サービス内容によっては利用したい」の回答が多くなっている。(図43)

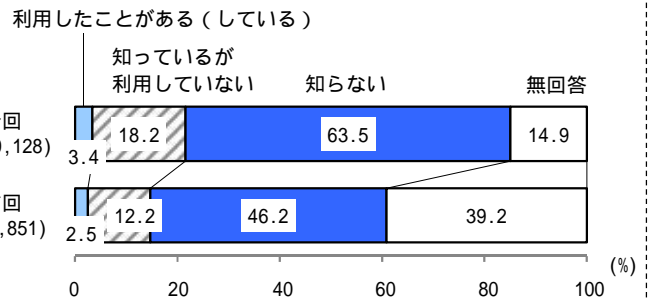
【図43 -1 高齢者向け福祉サービス、制度の利用状況（比較）】

(1) 食事の配食サービス

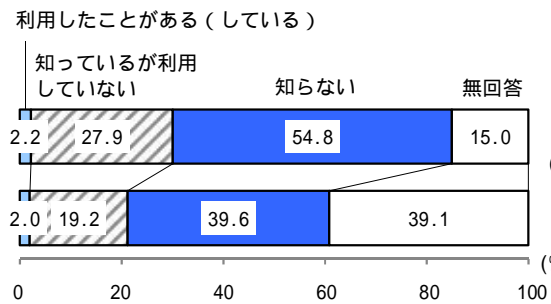
(大阪市生活支援型食事サービス)



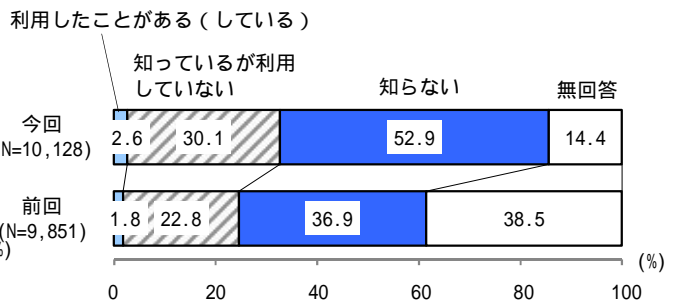
(2) 日常生活用具給付事業



(3) 緊急通報システム

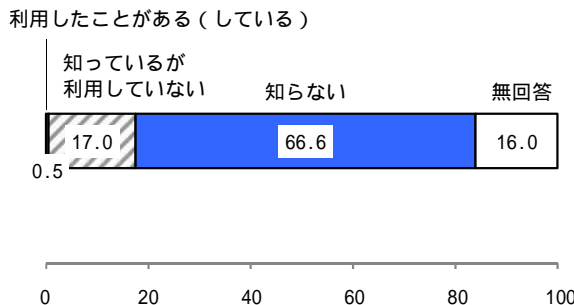


(4) ごみの持ち出しサービス

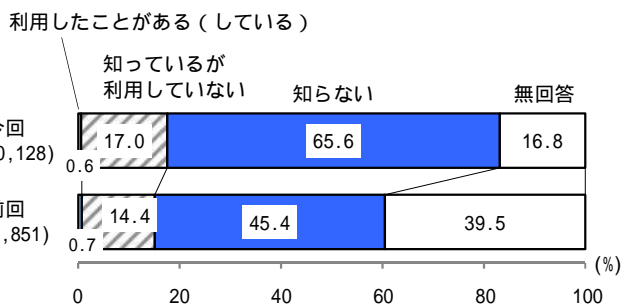


(5) 見守り相談室による地域の見守り活動の支援

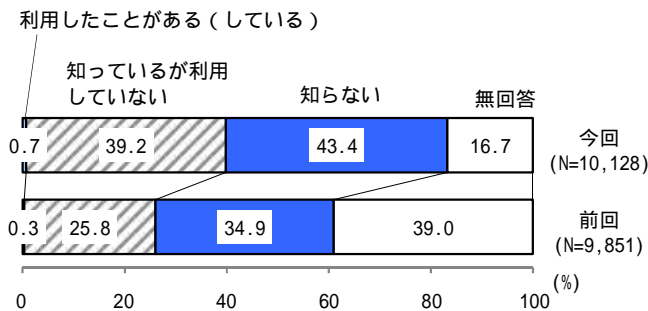
(認知症高齢者見守りメール等)



(6) あんしんサポート事業



(7) 成年後見制度

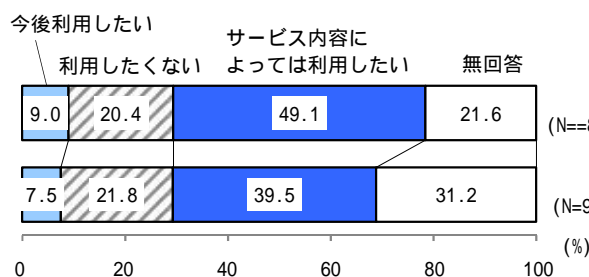


前回調査と比較すると、「知らない」はすべての項目で前回より高い割合となっている。(図43 -1)

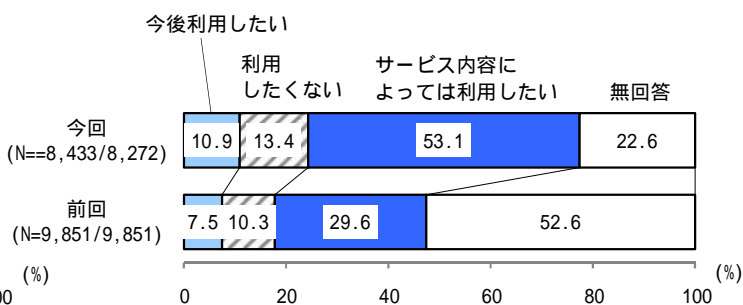
【図43 -1 高齢者向け福祉サービス、制度の利用(参加)意向(比較)】

(1) 食事の配食サービス

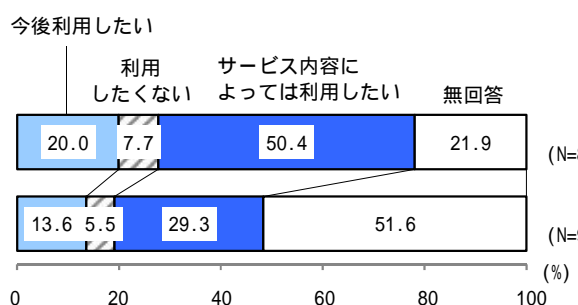
(大阪市生活支援型食事サービス)



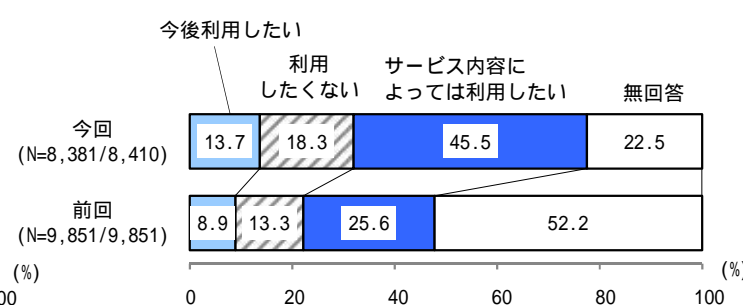
(2) 日常生活用具給付事業



(3) 緊急通報システム

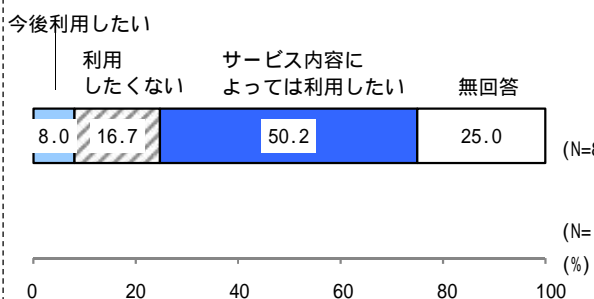


(4) ごみの持ち出しサービス

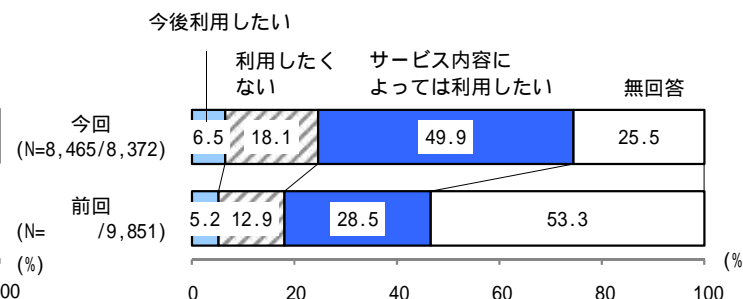


(5) 見守り相談室による地域の見守り活動の支援

(認知症高齢者見守りメール等)



(6) あんしんサポート事業



前回調査と比較すると、「今後利用したい」はすべての項目で前回より高い割合となっている。(図43 -1)

高齢者向け福祉サービス・制度の利用状況について性別でみると、「知らない」の回答割合はすべてのサービスで男性の方が高くなっている。

年齢別でみると、「(1)食事の配食サービス(大阪市生活支援型食事サービス)」、「(2)日常生活用具給付事業」、「(3)緊急通報システム」、「(4)ごみの持ち出しサービス」で「利用したことがある(している)」の回答割合が高齢になるほど高くなっている。(図43 -a ~)

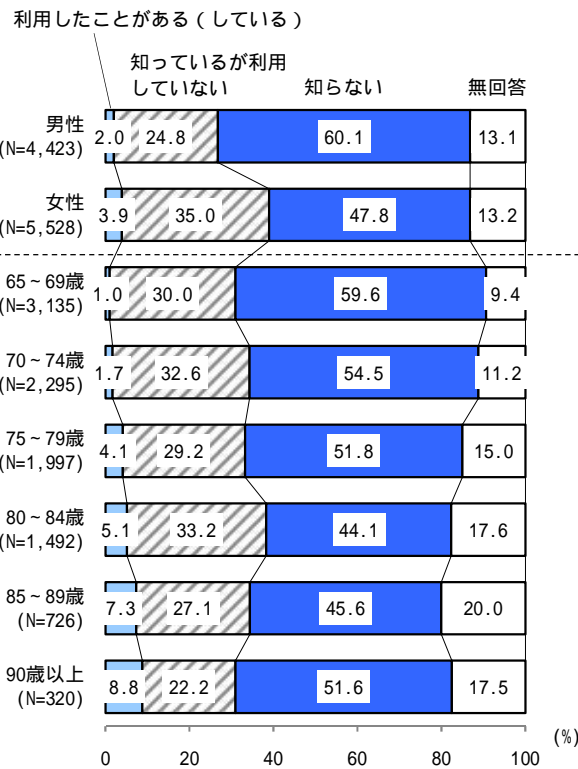
高齢者向け福祉サービス・制度の利用意向について性別でみると、「今後利用したい」の回答割合はすべてのサービスで女性の方が高くなっている。

年齢別でみると、「今後利用したい」の回答割合は「(2)日常生活用具給付事業」では70~74歳が最も高いが、それ以外のサービスでは75~79歳で最も高くなっている。(図43 -a ~)

【図43 -a 高齢者向け福祉サービス、制度の利用状況（性別・年齢別）】

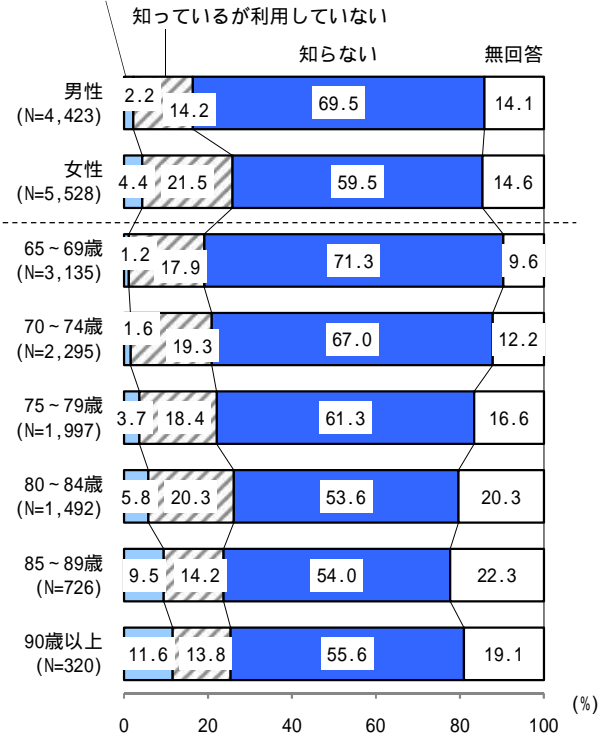
(1) 食事の配食サービス

(大阪市生活支援型食事サービス)



(2) 日常生活用具給付事業

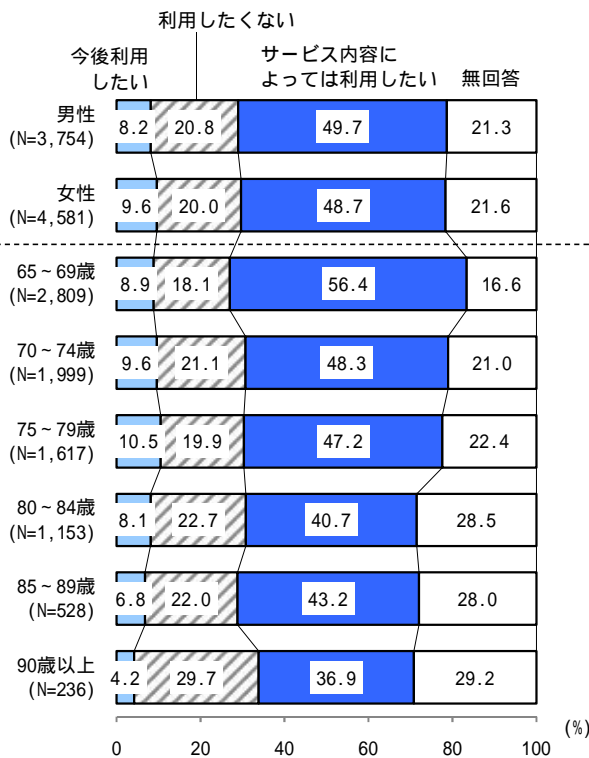
利用したことがある(している)



【図43 -a 高齢者向け福祉サービス、制度の利用(参加)意向（性別・年齢別）】

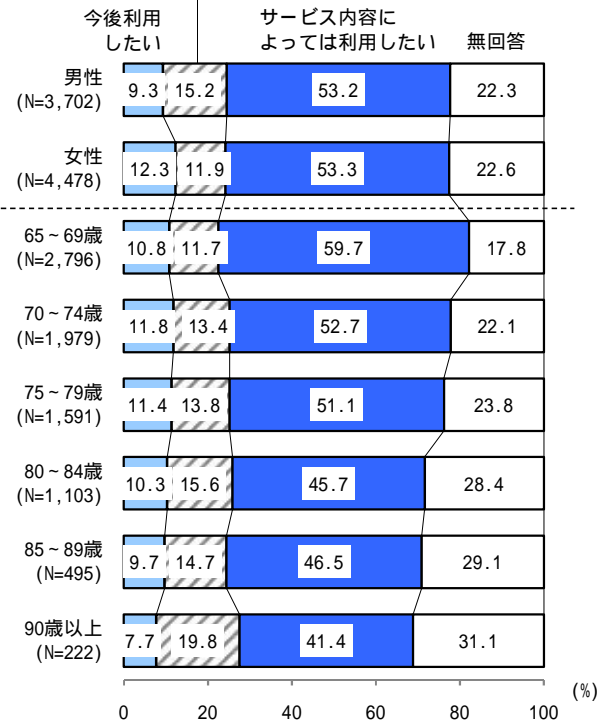
(1) 食事の配食サービス

(大阪市生活支援型食事サービス)



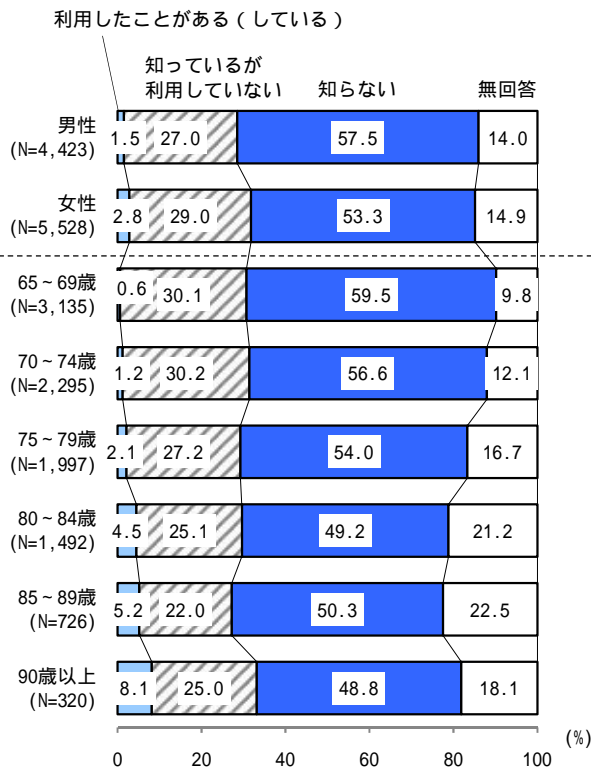
(2) 日常生活用具給付事業

利用したくない

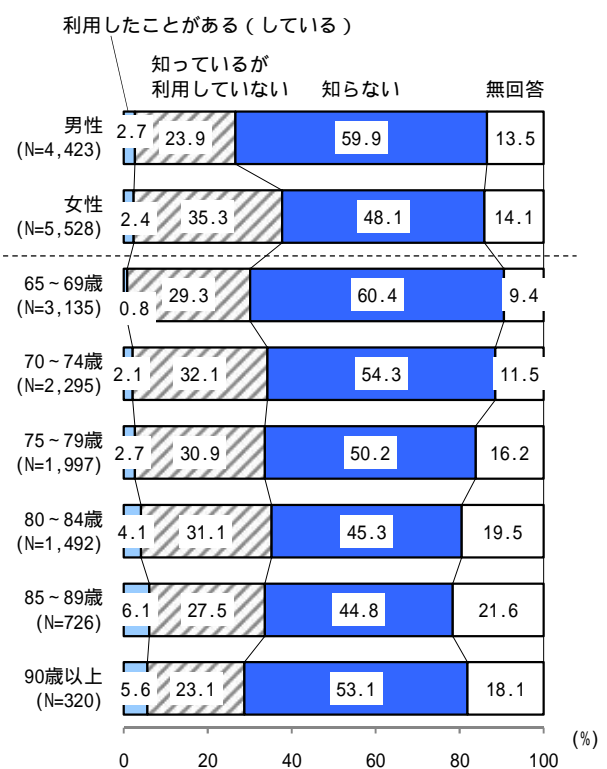


【図43 -a 高齢者向け福祉サービス、制度の利用状況（性別・年齢別）】

(3) 緊急通報システム

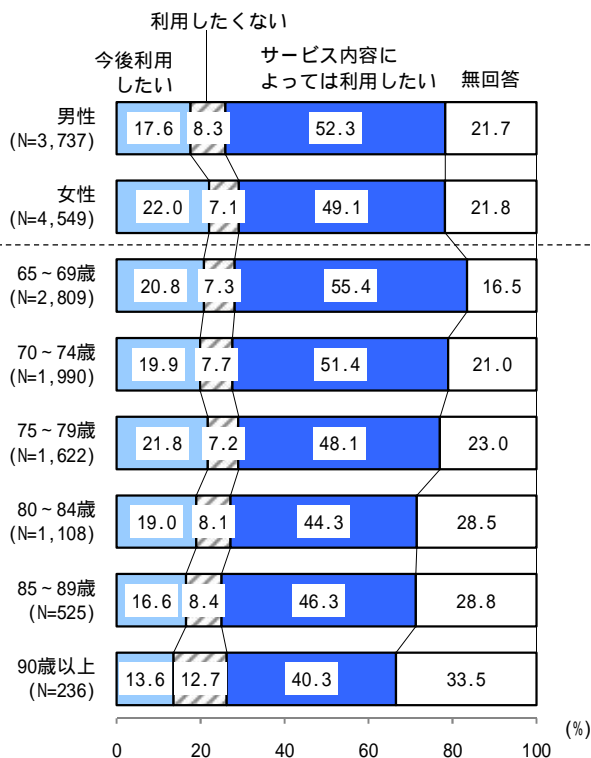


(4) ごみの持ち出しサービス

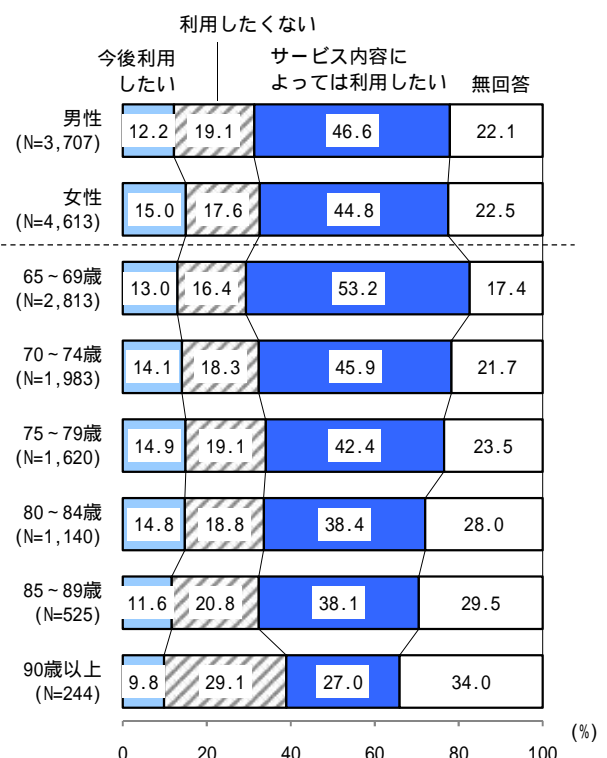


【図43 -a 高齢者向け福祉サービス、制度の利用(参加)意向（性別・年齢別）】

(3) 緊急通報システム



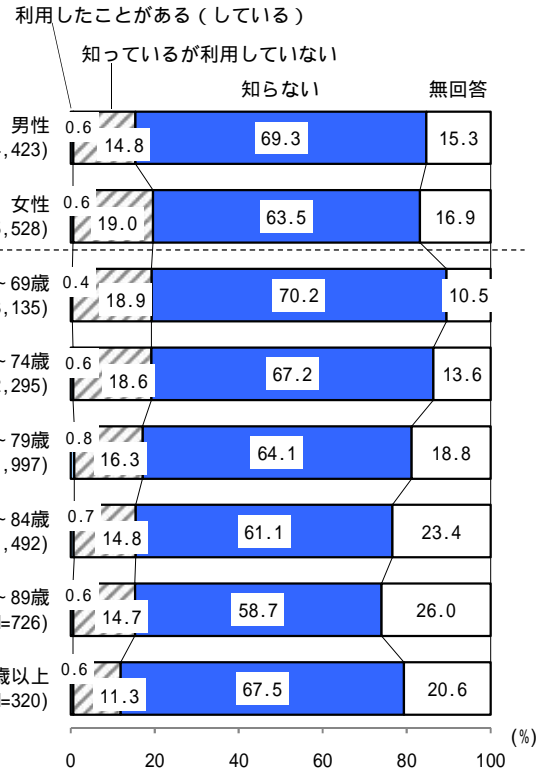
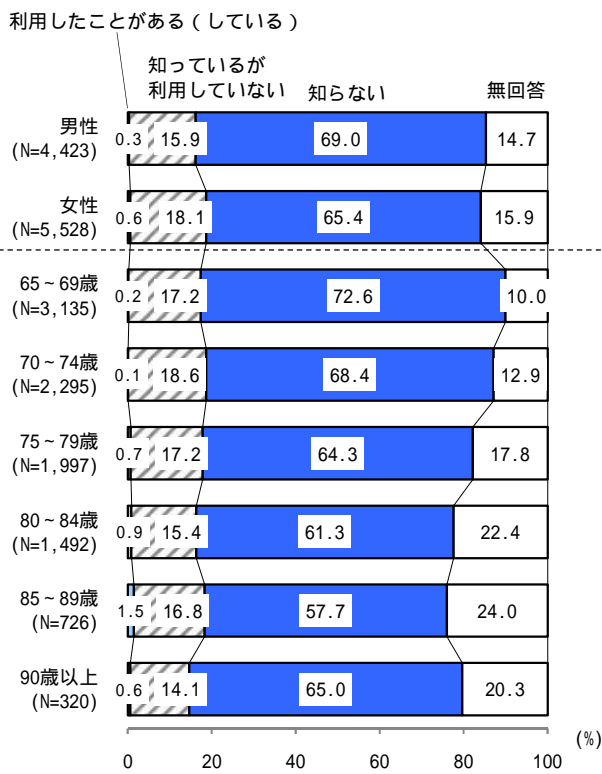
(4) ごみの持ち出しサービス



【図43 -a 高齢者向け福祉サービス、制度の利用状況（性別・年齢別）】

(5) 見守り相談室による地域の見守り活動の支援
(認知症高齢者見守りメール等)

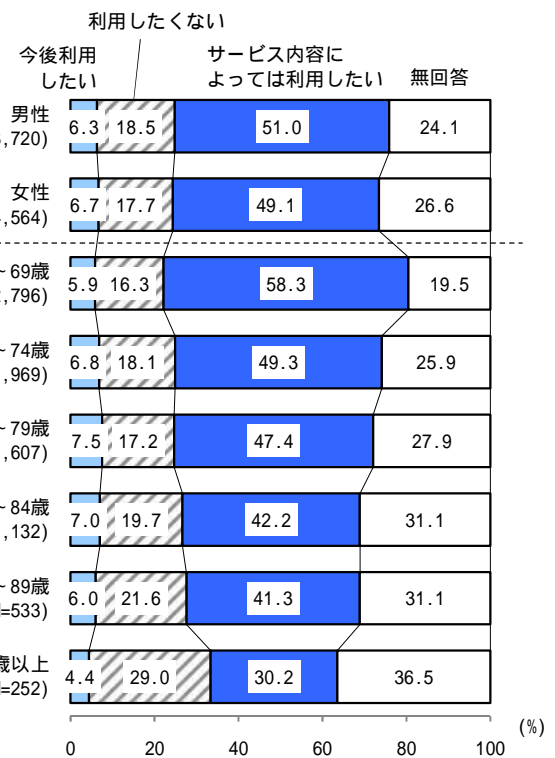
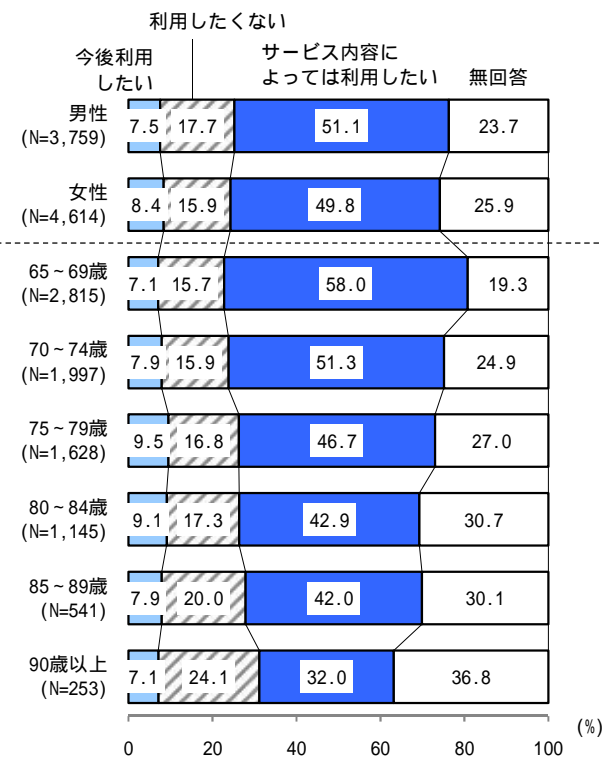
(6) あんしんサポート事業
(日常生活自立支援事業)



【図43 -a 高齢者向け福祉サービス、制度の利用(参加)意向（性別・年齢別）】

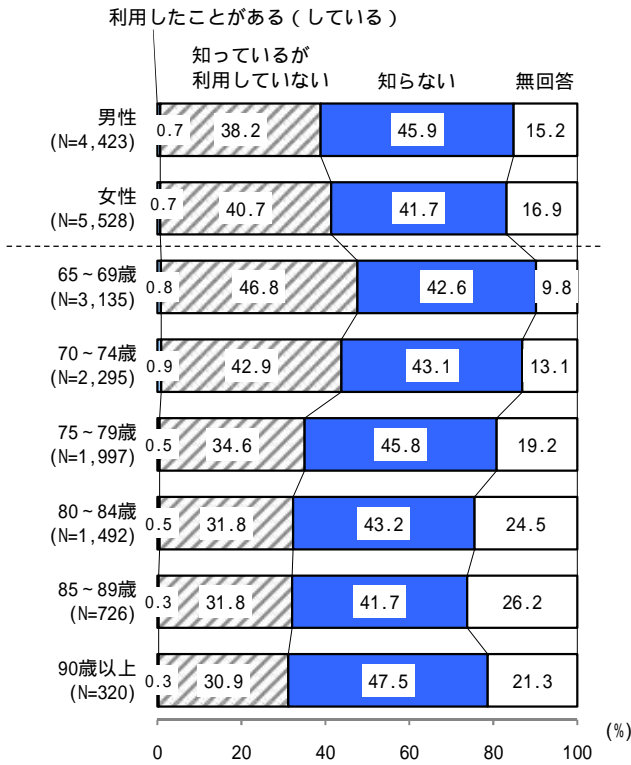
(5) 見守り相談室による地域の見守り活動の支援
(認知症高齢者見守りメール等)

(6) あんしんサポート事業
(日常生活自立支援事業)



【図43 -a 高齢者向け福祉サービス、制度の利用状況（性別・年齢別）】

(7) 成年後見制度



高齢者向け福祉サービス・制度の利用状況について介護度別でみると、「利用したことがある(している)」の回答割合は“(1)食事の配食サービス(大阪市生活支援型食事サービス)”では要介護1(12.0%)で最も高く、“(2)日常生活用具給付事業”では要介護3(20.8%)で最も高くなっている。(図43 -b ~)

高齢者向け福祉サービス・制度の利用意向については、「今後利用したい」の回答割合は“(4)ごみの持ち出しサービス”では要支援2で最も高いが、それ以外のサービスでは要支援1で最も高くなっている。(図43 -b ~)