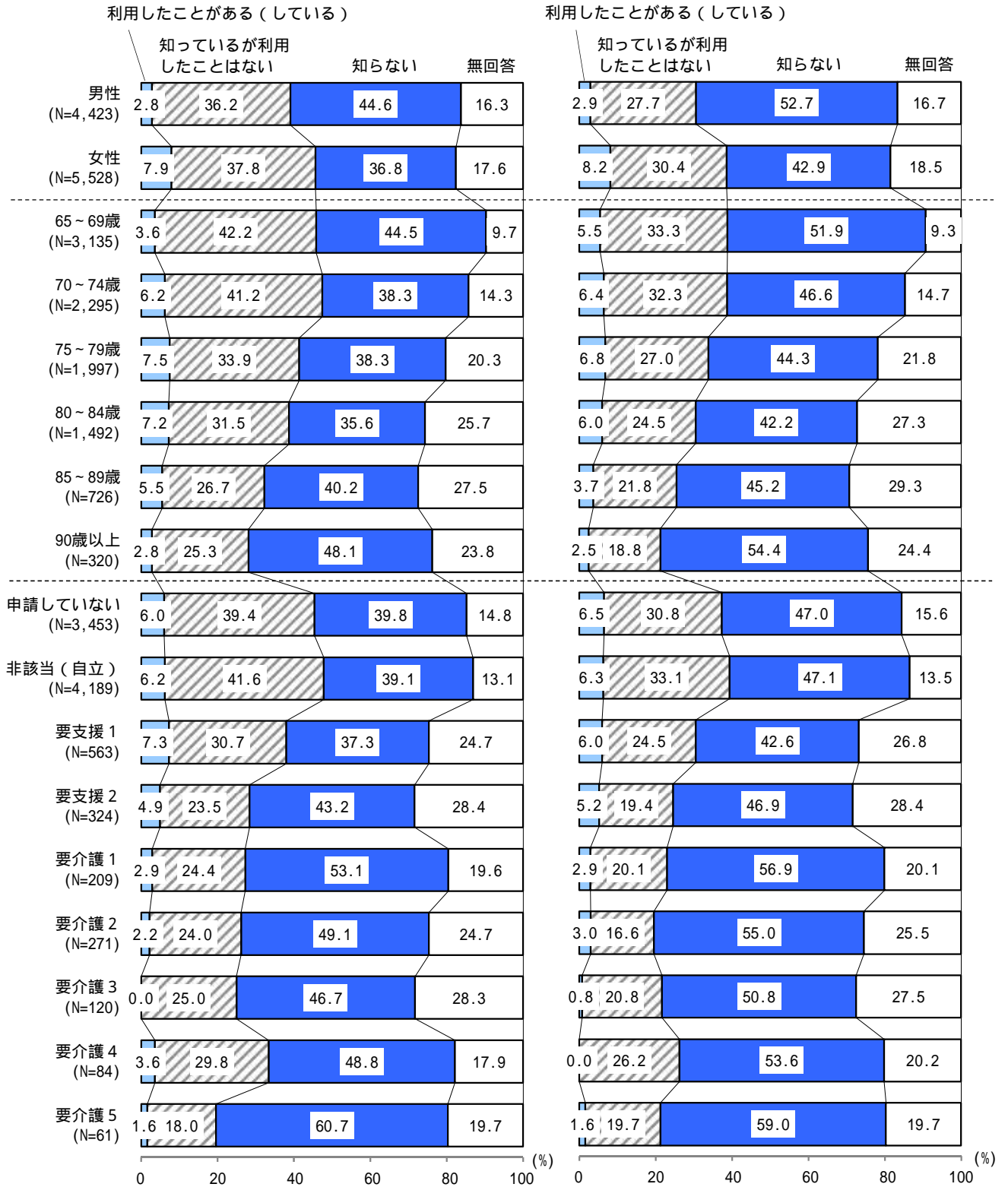


【図42 -a 高齢者向け施設や事業の利用状況（性別・年齢別・介護度別）】

(5) 生涯学習センターの高齢者向け講座


(6) 生涯学習ルーム事業



【図42 -a 高齢者向け施設や事業の利用状況（性別・年齢別・介護度別）】

(7) 市立文化施設等敬老優待


(8) 敬老優待乗車証



【図42 -a 高齢者向け施設や事業の利用状況（性別・年齢別・介護度別）】

(9) 高齢者入浴利用料割引事業

(10) 市立スポーツ施設の高齢者割引



高齢者向け施設や事業の利用意向について性別で見ると、「今後利用したい」の回答割合は“(1)老人福祉センター”、“(2)老人憩の家”、“(3)シルバー人材センター”、“(4)介護予防ポイント事業”、“(9)高齢者入浴利用料割引事業”、“(10)市立スポーツ施設の高齢者割引”で男性の方が高くなっている。

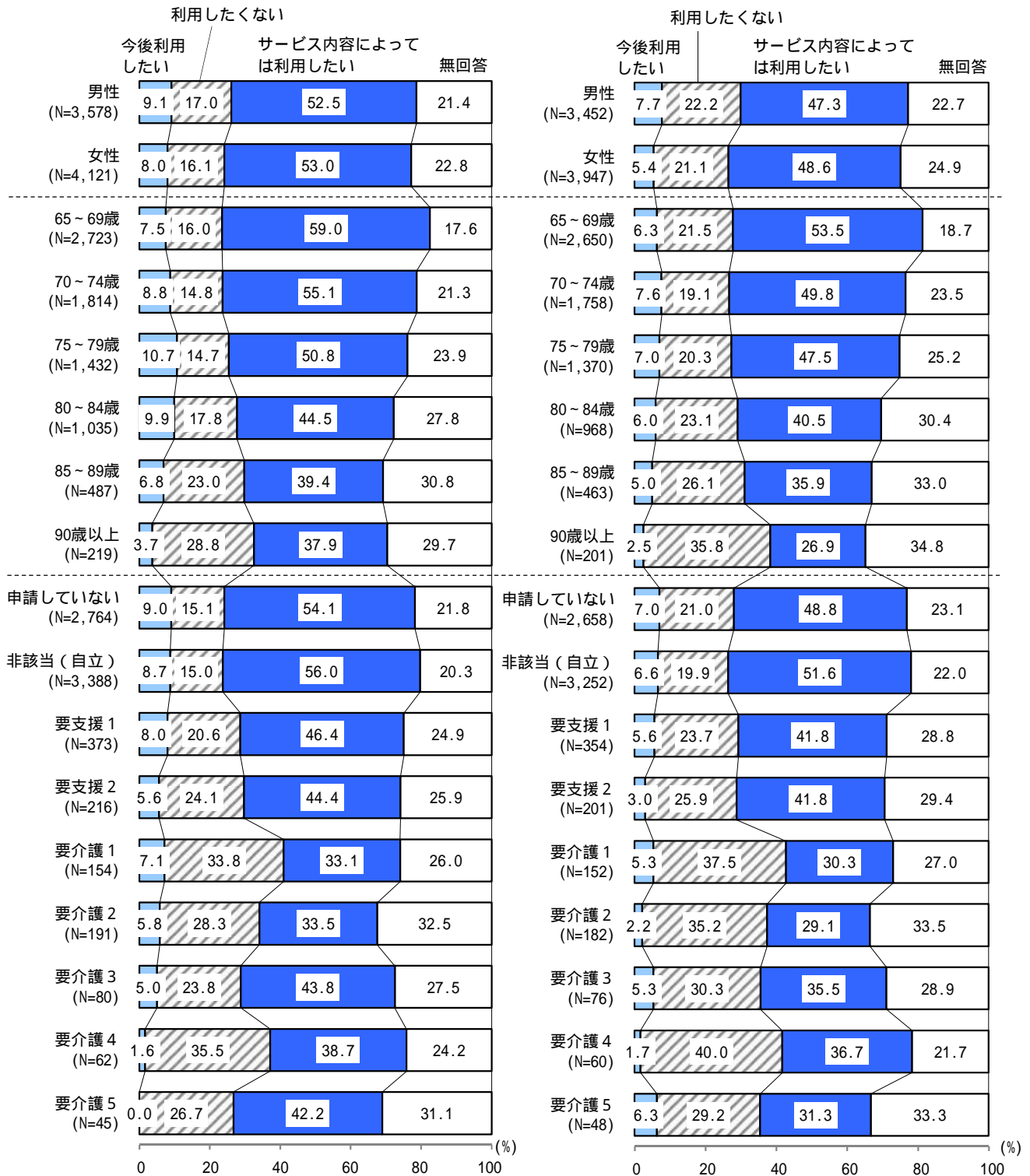
年齢別でみると、「今後利用したい」の回答割合は“(3)シルバー人材センター”、“(5)生涯学習センターの高齢者向け講座”、“(6)生涯学習ルーム事業”、“(7)市立文化施設等敬老優待”、“(8)敬老優待乗車証”、“(9)高齢者入浴利用料割引事業”、“(10)市立スポーツ施設の高齢者割引”で高齢になるほど低くなっている。

介護度別でみると、「利用したい」の回答割合は、申請していない、非該当(自立)で概ね高くなっている。(図42 -a ~)

【図42 -a 高齢者向け施設や事業の利用意向(性別・年齢別・介護度別)】

(1) 老人福祉センター

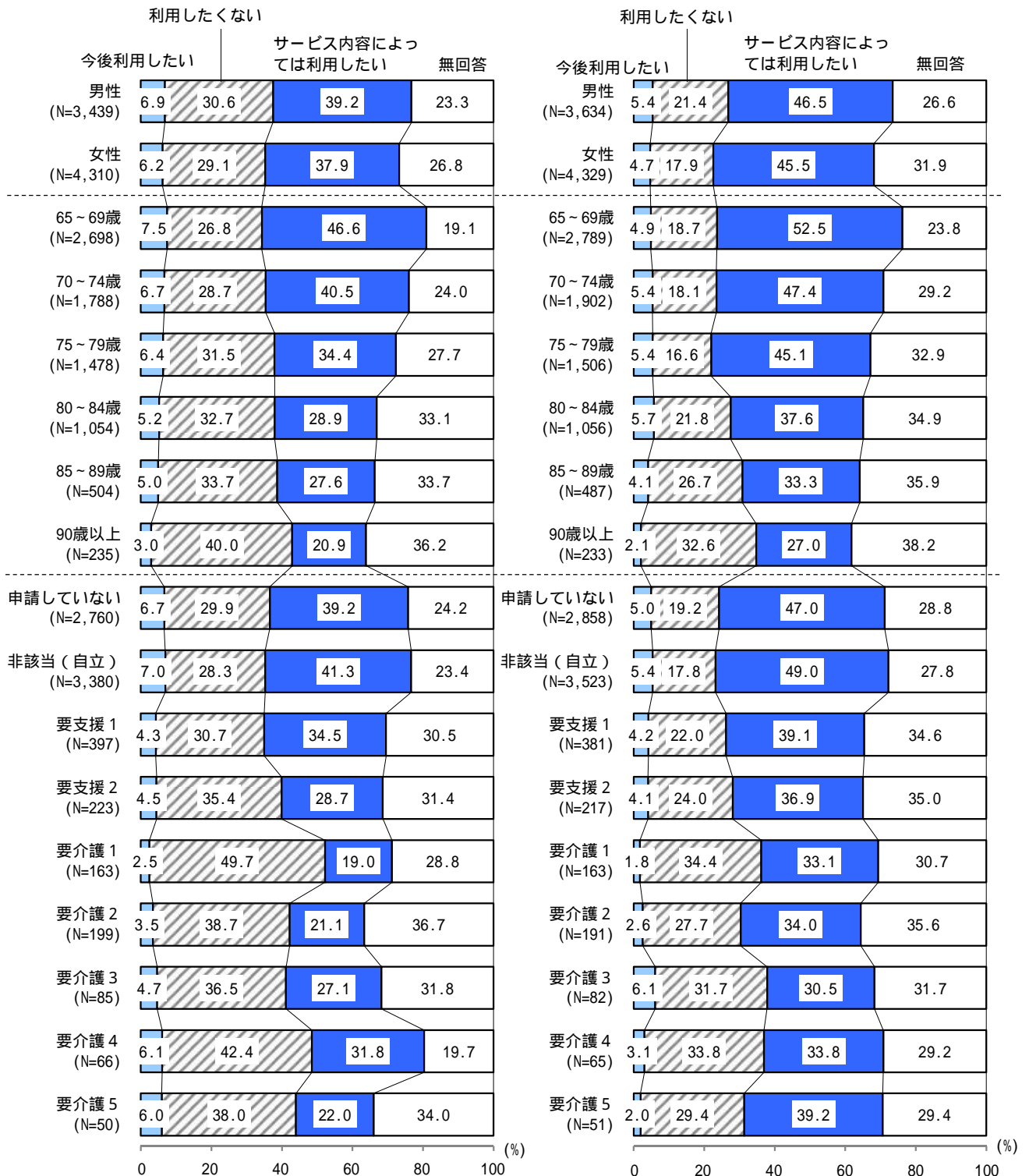
(2) 老人憩の家



【図42 -a 高齢者向け施設や事業の利用意向（性別・年齢別・介護度別）】

(3) シルバー人材センター

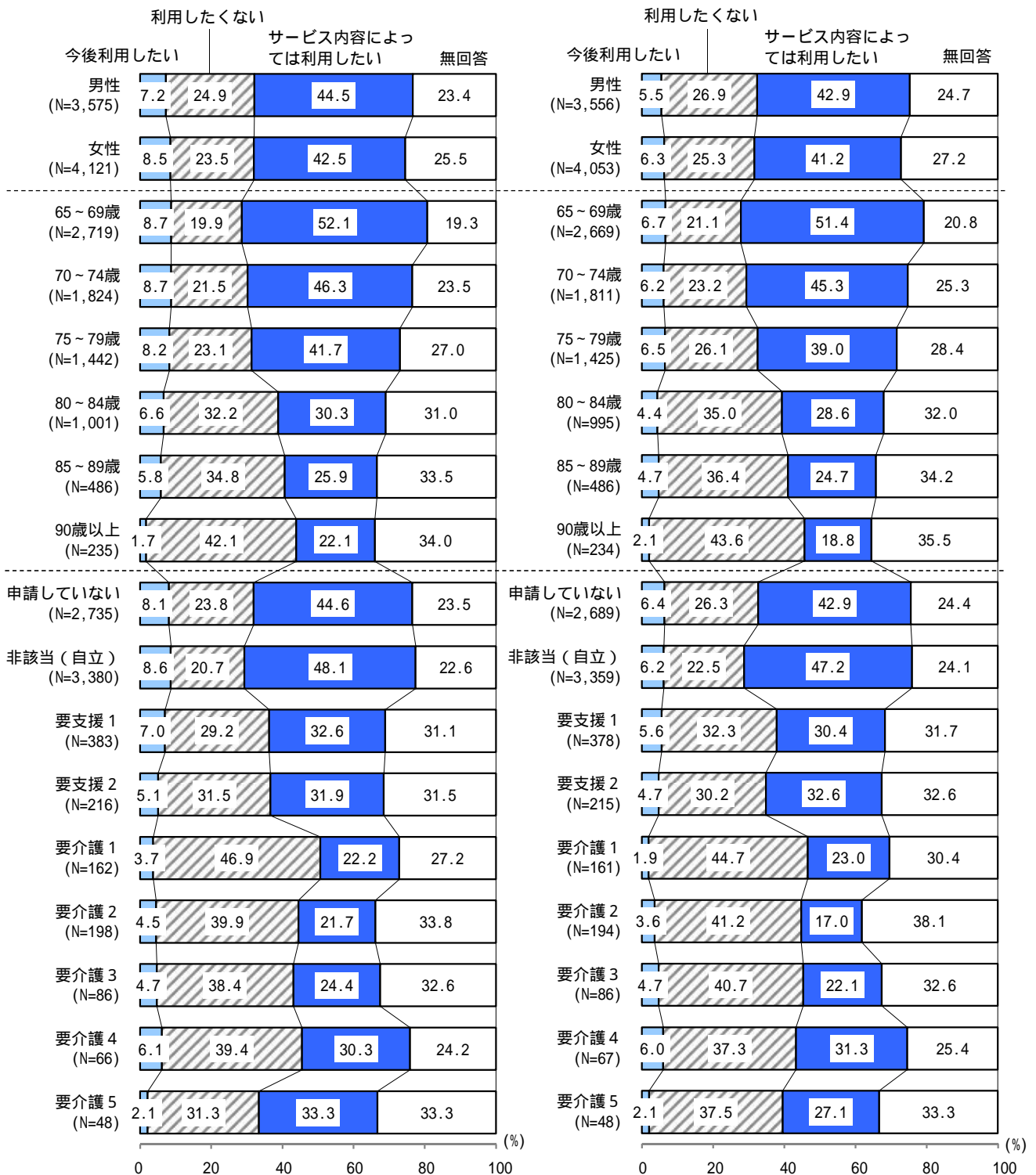
(4) 介護予防ポイント事業



【図42 -a 高齢者向け施設や事業の利用意向（性別・年齢別・介護度別）】

(5) 生涯学習センターの高齢者向け講座


(6) 生涯学習ルーム事業



【図42 -a 高齢者向け施設や事業の利用意向（性別・年齢別・介護度別）】

(7) 市立文化施設等敬老優待

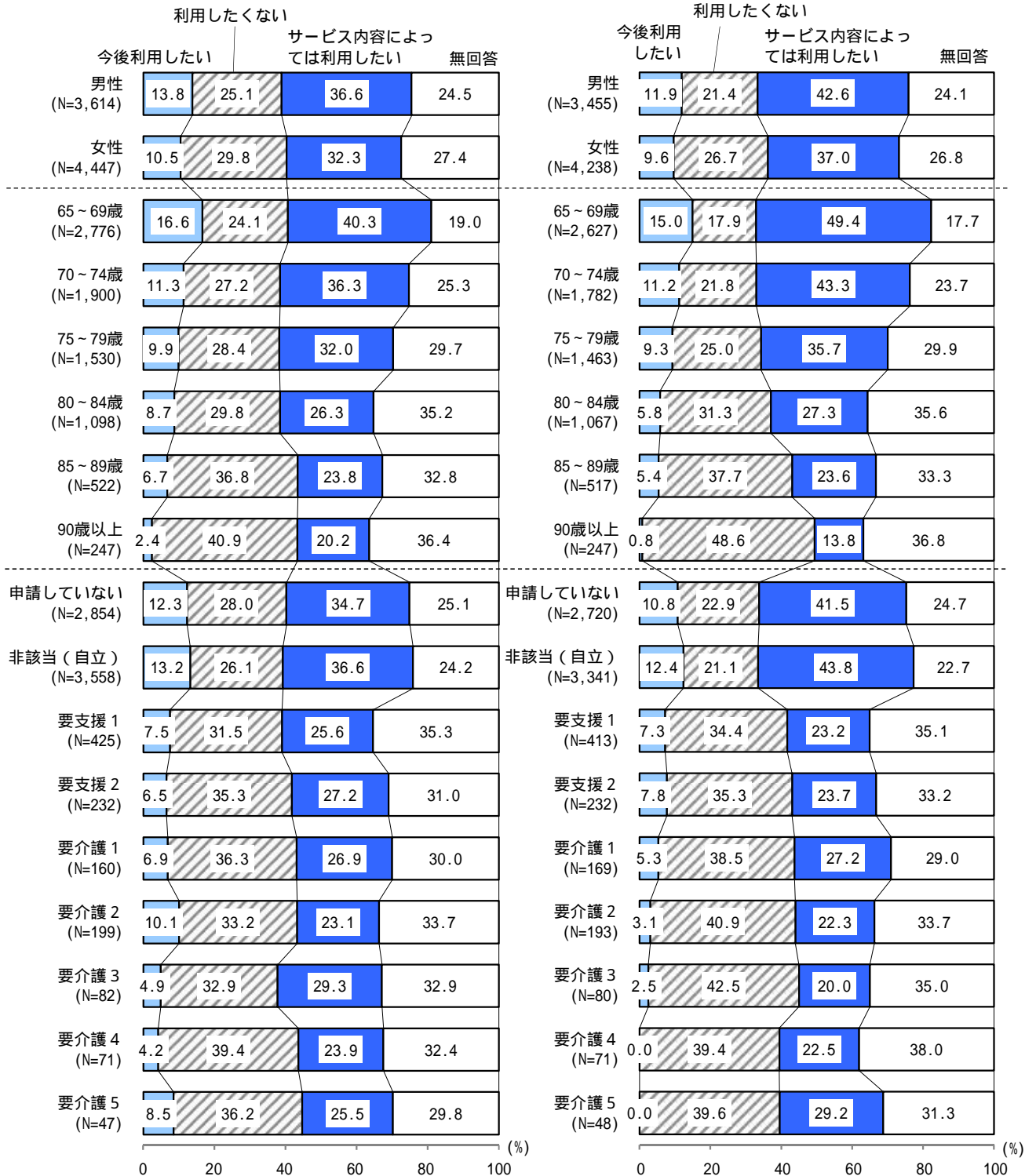
(8) 敬老優待乗車証



【図42 -a 高齢者向け施設や事業の利用意向（性別・年齢別・介護度別）】

(9) 高齢者入浴利用料割引事業

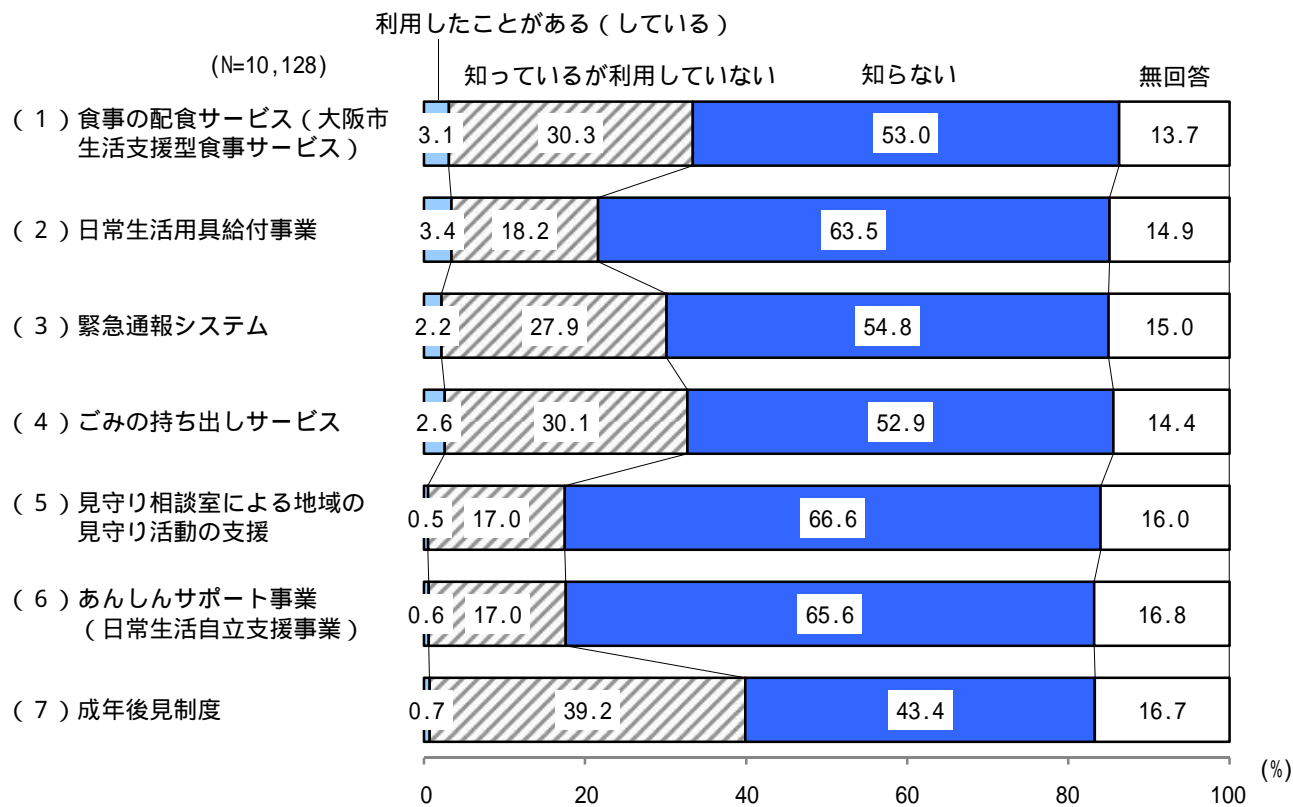
(10) 市立スポーツ施設の高齢者割引



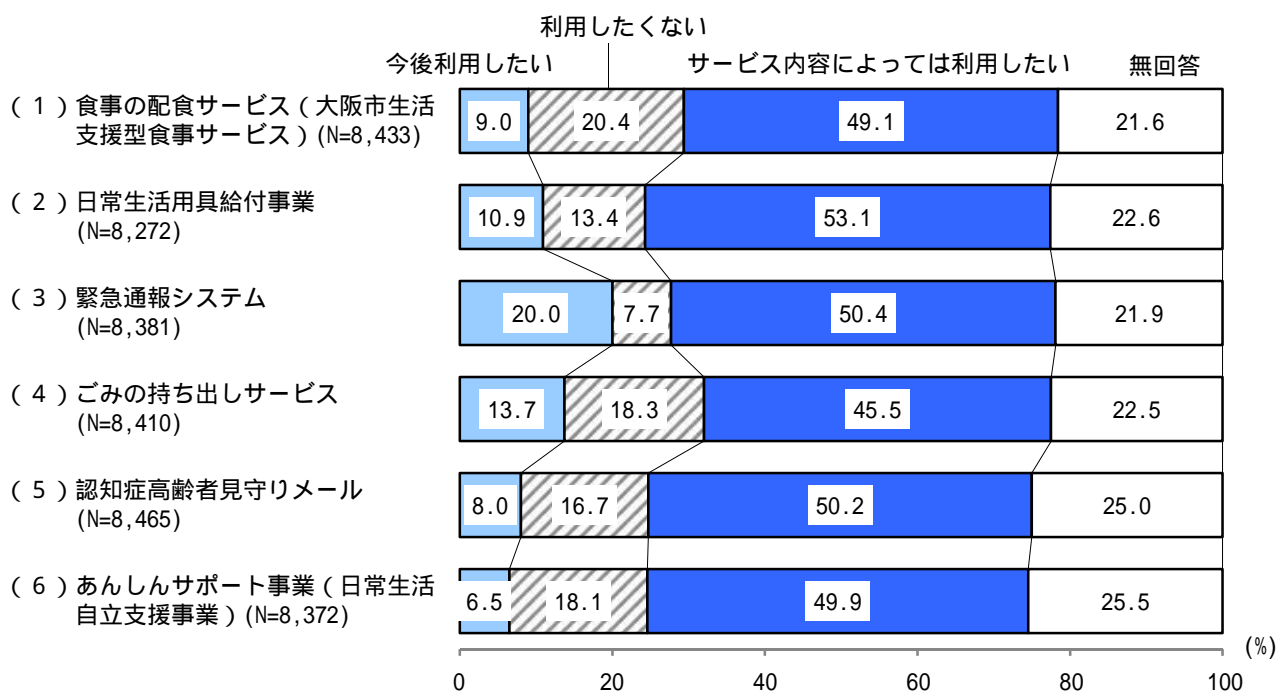
問43 高齢者向け福祉サービス、制度の利用状況・意向

次の福祉サービス、制度について、あなたの利用状況や意向をお答えください。(は状況・意向欄にそれぞれひとつずつ)なお、利用状況欄で「2 知っているが利用していない」「3 知らない」を選択された方は、利用(参加)意向欄もお答えください。

【図43 高齢者向け福祉サービス、制度の利用状況】



【図43 高齢者向け福祉サービス、制度の利用(参加)意向】



高齢者向け福祉サービス・制度の利用状況については、世帯等による利用制限のあるサービスが含まれるため、いずれのサービスとも、「知らない」の回答割合が高くなっている。(図43)

高齢者向け福祉サービス・制度の利用意向については、いずれのサービスとも、「サービス内容によっては利用したい」の回答が多くなっている。(図43)

高齢者向け福祉サービス・制度の利用状況について性別でみると、「知らない」の回答割合はすべてのサービスで男性の方が高くなっている。

年齢別でみると、“(1)食事の配食サービス(大阪市生活支援型食事サービス)”、“(2)日常生活用具給付事業”、“(3)緊急通報システム”、“(4)ごみの持ち出しサービス”で「利用したことがある(している)」の回答割合が高齢になるほど高くなっている。

介護度別でみると、「利用したことがある(している)」の回答割合は“(1)食事の配食サービス(大阪市生活支援型食事サービス)”では要介護1(12.0%)で最も高く、“(2)日常生活用具給付事業”では要介護3(20.8%)で最も高くなっている。(図43 -a ~)

高齢者向け福祉サービス・制度の利用意向について性別でみると、「今後利用したい」の回答割合はすべてのサービスで女性の方が高くなっている。

年齢別でみると、「今後利用したい」の回答割合は“(2)日常生活用具給付事業”では70~74歳が最も高いが、それ以外のサービスでは75~79歳で最も高くなっている。

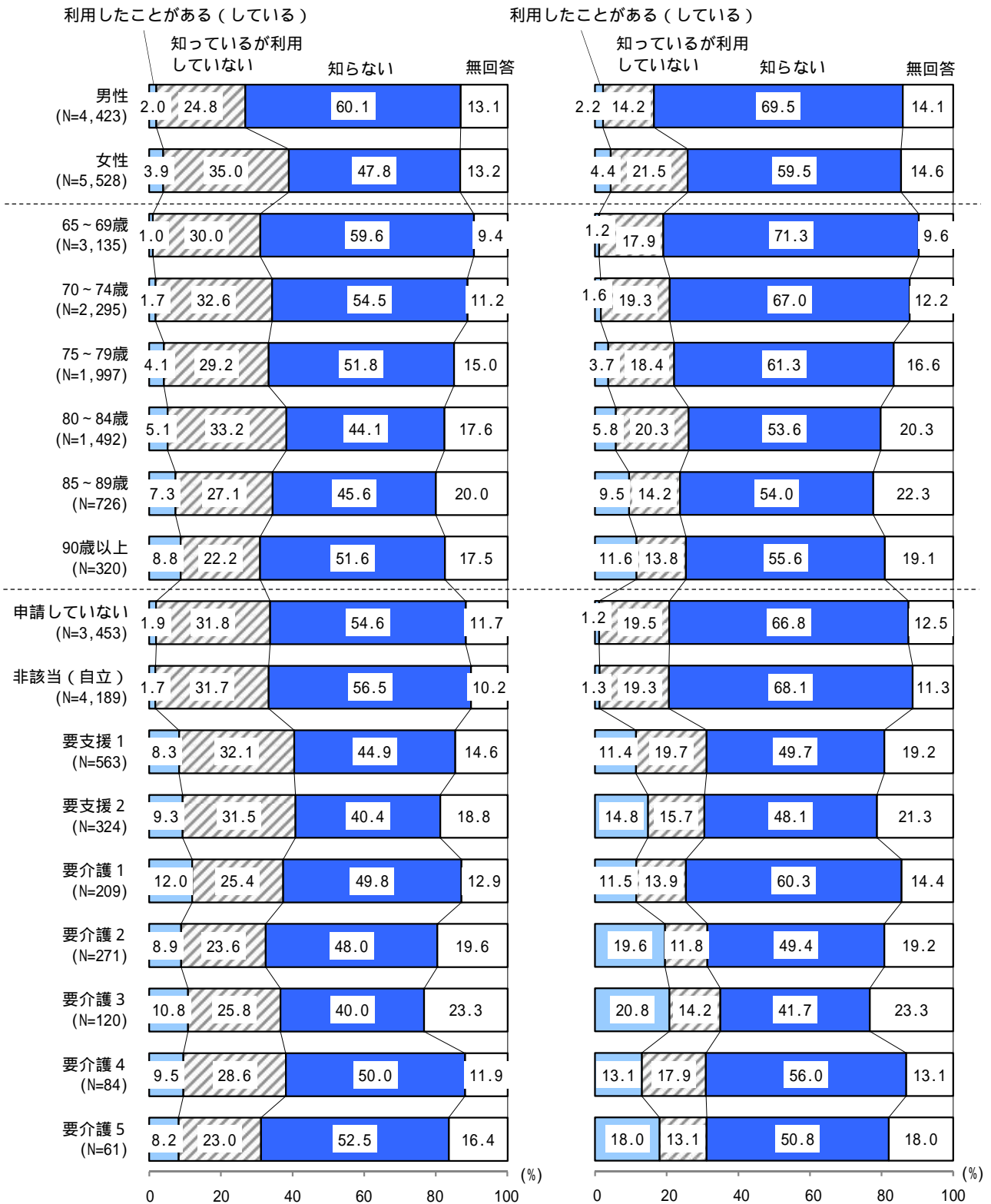
介護度別でみると、「今後利用したい」の回答割合は“(4)ごみの持ち出しサービス”では要支援2で最も高いが、それ以外のサービスでは要支援1で最も高くなっている。(図43 -a ~)

【図43 -a 高齢者向け福祉サービス、制度の利用状況（性別・年齢別・介護度別）】

(1) 食事の配食サービス

(大阪市生活支援型食事サービス)

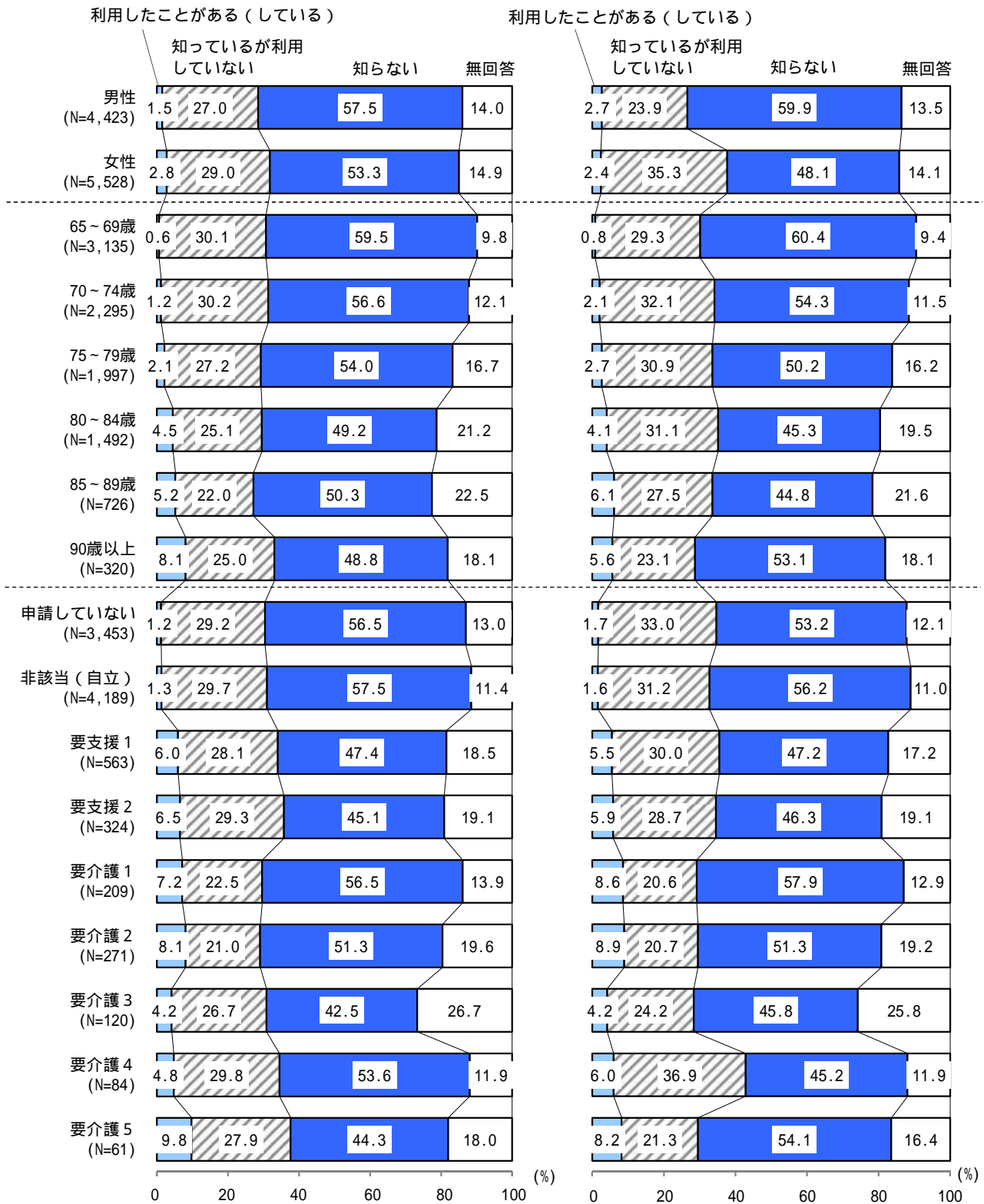
(2) 日常生活用具給付事業



【図43 -a 高齢者向け福祉サービス、制度の利用状況（性別・年齢別・介護度別）】


(3) 緊急通報システム

(4) ごみの持ち出しサービス



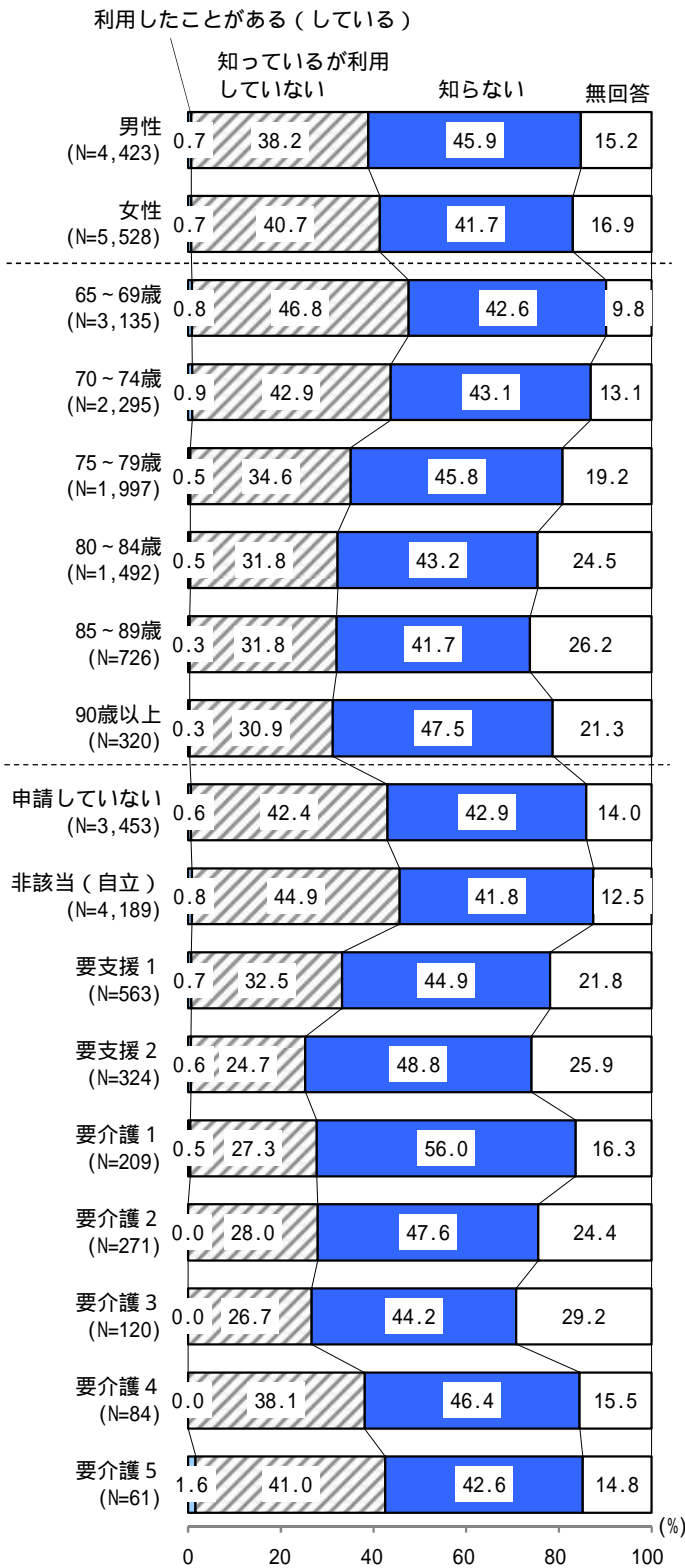
【図43 -a 高齢者向け福祉サービス、制度の利用状況（性別・年齢別・介護度別）】

(5) 見守り相談室による地域の見守り活動の支援 (6) あんしんサポート事業
(日常生活自立支援事業)



【図43 -a 高齢者向け福祉サービス、制度の利用状況（性別・年齢別・介護度別）】

(7) 成年後見制度




【図43 -a 高齢者向け福祉サービス、制度の利用(参加)意向(性別・年齢別・介護度別)】

(1) 食事の配食サービス

(大阪市生活支援型食事サービス)

(2) 日常生活用具給付事業



【図43 -a 高齢者向け福祉サービス、制度の利用(参加)意向(性別・年齢別・介護度別)】

(3) 緊急通報システム

(4) ごみの持ち出しサービス



【図43 -a 高齢者向け福祉サービス、制度の利用(参加)意向(性別・年齢別・介護度別)】

(5) 認知症高齢者見守りメール

(6) あんしんサポート事業

(日常生活自立支援事業)

