

7 技能勞務職員關係

職員給与関係（技能労務職員関係）

職員の給与等の実態調査について

1 調査の目的と時期

この調査は、本市の技能労務職員の給与等を検討するため、平成 27 年 4 月 1 日現在における本市の技能労務職員の給与等の実態を調査したものである。

2 調査の対象等

技能労務職給料表適用職員を対象として実施した。（ただし、臨時的任用職員及び派遣職員等を除く。）

学歴・年齢・勤続年数・給料月額については、次のとおりである。

- (1) 学歴 大学、短大、高校、中学の 4 区分に大別した最終学歴である。
- (2) 年齢 平成 27 年 4 月 1 日現在の満年齢である。
- (3) 勤続年数 本務採用時からのものである。
- (4) 給料月額 減額措置が実施された後のものである。ただし、第 53 表の号給別に記載する給料月額は減額措置が実施される前のものである。

第 52 表 技能労務職給料表適用職員の構成

| 項 目 | | 技 能 労 務 職 |
|---------------|---------------|------------------------|
| 平 均 年 齢 | | 47.3歳 |
| 平 均 勤 続 年 数 | | 20.7年 |
| 平 均 扶 養 親 族 数 | | 1.4人 |
| 学 歴 別 構 成 | 大 学 卒 | 1.9% (105)人 |
| | 短 大 卒 | 0.7% (36)人 |
| | 高 校 卒 | 84.7% (4,677)人 |
| | 中 学 卒 | 12.7% (701)人 |
| 男 女 別 構 成 | 男 | 79.8% (4,402)人 |
| | 女 | 20.2% (1,117)人 |
| 人 員 | | 5,519人 |
| 平 均 給 与 月 額 | 給 料 月 額 | 288,505円 (294,255)円 |
| | 扶 養 手 当 | 15,269円 |
| | 管 理 職 手 当 | — |
| | 地 域 手 当 | 46,429円 |
| | 住 居 手 当 | 5,196円 |
| | 初 任 給 調 整 手 当 | — |
| | 単 身 赴 任 手 当 | — |
| | 計 | 355,399円 (361,149)円 |

- (注) 1. 一般職の任期付職員の採用及び給与の特例に関する条例第2条第2項により任期を定めて採用された職員は集計の対象とし、それ以外の任期付職員及び再任用職員は集計の対象としない。(以下、第55表までにおいて同じ。)
2. 学歴別及び男女別構成の()内は実人員である。
3. 平均給与月額の内は、給与減額措置前の金額である。
4. 技能労務職給料表が適用される職員には、技能職員、管理作業員、給食調理員等がいる。

第 53 表 技能労務職給料表適用職員の級別・号給別給料月額及び人員等

| 級 号給 | 1 | | 2 | | 3 | |
|---------|---------|----|---------|----|---------|----|
| | 給料月額 | 人員 | 給料月額 | 人員 | 給料月額 | 人員 |
| | 円 | 人 | 円 | 人 | 円 | 人 |
| 1 | 123,600 | | 231,400 | | 286,800 | |
| 2 | 124,500 | | 233,100 | | 288,800 | |
| 3 | 125,500 | | 234,800 | | 290,800 | |
| 4 | 126,400 | | 236,400 | | 292,700 | |
| 5 | 127,400 | | 238,100 | | 294,600 | |
| 6 | 128,400 | | 239,600 | | 296,500 | |
| 7 | 129,400 | | 241,100 | | 298,400 | |
| 8 | 130,400 | | 242,600 | | 300,300 | |
| 9 | 131,200 | | 244,100 | | 302,200 | |
| 10 | 132,200 | | 245,400 | | 304,000 | |
| 11 | 133,200 | | 246,700 | | 305,700 | |
| 12 | 134,300 | | 248,000 | | 307,300 | |
| 13 | 135,100 | | 249,300 | | 309,100 | |
| 14 | 136,100 | | 250,600 | | 310,700 | 1 |
| 15 | 137,100 | | 251,900 | | 312,300 | |
| 16 | 138,100 | | 253,200 | | 313,800 | |
| 17 | 139,200 | | 254,500 | | 315,300 | |
| 18 | 140,400 | | 255,800 | | 316,900 | |
| 19 | 141,600 | | 257,100 | | 318,500 | |
| 20 | 142,800 | | 258,400 | | 320,000 | |
| 21 | 143,900 | | 259,600 | | 321,500 | |
| 22 | 145,100 | | 260,900 | | 323,100 | |
| 23 | 146,300 | | 262,200 | | 324,700 | |
| 24 | 147,500 | | 263,500 | | 326,200 | |
| 25 | 148,700 | | 264,600 | | 327,700 | 1 |
| 26 | 150,200 | | 265,900 | | 329,200 | 3 |
| 27 | 151,500 | | 267,200 | | 330,700 | 2 |
| 28 | 152,900 | | 268,500 | | 332,100 | |
| 29 | 154,300 | | 269,600 | 1 | 333,500 | 1 |
| 30 | 155,700 | | 270,800 | 1 | 334,900 | |
| 31 | 157,100 | | 272,000 | | 336,300 | |
| 32 | 158,500 | | 273,200 | | 337,600 | |
| 33 | 160,000 | | 274,500 | 4 | 338,900 | 1 |
| 34 | 161,400 | | 275,700 | 1 | 340,100 | |
| 35 | 162,900 | 1 | 276,900 | 1 | 341,300 | 1 |
| 36 | 164,200 | | 278,100 | | 342,500 | |
| 37 | 165,500 | | 279,200 | 2 | 343,800 | 1 |
| 38 | 166,900 | | 280,300 | 2 | 344,900 | |
| 39 | 168,400 | | 281,400 | 2 | 346,000 | |
| 40 | 169,700 | 1 | 282,400 | 1 | 347,100 | 1 |
| 41 | 171,000 | | 283,400 | 3 | 348,200 | 1 |
| 42 | 172,400 | | 284,400 | 1 | 349,200 | |
| 43 | 173,800 | 1 | 285,400 | 3 | 350,200 | 1 |
| 44 | 175,200 | | 286,400 | 2 | 351,100 | 2 |
| 45 | 176,400 | | 287,500 | 2 | 351,800 | 1 |
| 46 | 177,600 | 2 | 288,500 | 1 | 352,700 | |
| 47 | 178,800 | 1 | 289,500 | 3 | 353,600 | 1 |
| 48 | 180,000 | | 290,600 | | 354,500 | 3 |

| 給 号 | 1 | | 2 | | 3 | |
|--------|---------|----|---------|----|---------|-----|
| | 給料月額 | 人員 | 給料月額 | 人員 | 給料月額 | 人員 |
| 級 | 円 | 人 | 円 | 人 | 円 | 人 |
| 49 | 181,100 | | 291,500 | 26 | 355,200 | 2 |
| 50 | 182,300 | | 292,500 | | 356,000 | 2 |
| 51 | 183,500 | 1 | 293,500 | 4 | 356,800 | 2 |
| 52 | 184,700 | | 294,400 | 4 | 357,600 | 3 |
| 53 | 185,800 | | 295,300 | 18 | 358,300 | 23 |
| 54 | 187,000 | 1 | 296,200 | 3 | 359,000 | 1 |
| 55 | 188,200 | | 297,100 | 2 | 359,700 | 3 |
| 56 | 189,300 | | 298,000 | 2 | 360,400 | 3 |
| 57 | 190,500 | 2 | 299,000 | 8 | 361,000 | 6 |
| 58 | 191,700 | | 299,900 | 2 | 361,700 | 3 |
| 59 | 192,900 | 2 | 300,800 | 3 | 362,200 | 5 |
| 60 | 194,100 | | 301,700 | 5 | 362,800 | 2 |
| 61 | 195,200 | | 302,600 | 5 | 363,300 | 3 |
| 62 | 196,400 | 1 | 303,500 | 5 | 363,800 | 5 |
| 63 | 197,600 | | 304,400 | 8 | 364,300 | 3 |
| 64 | 198,700 | 1 | 305,300 | 14 | 364,800 | 6 |
| 65 | 199,900 | | 306,200 | 6 | 365,200 | 3 |
| 66 | 201,100 | | 307,100 | 8 | 365,600 | 17 |
| 67 | 202,200 | | 308,000 | 4 | 366,000 | 9 |
| 68 | 203,300 | 3 | 308,900 | 3 | 366,400 | 7 |
| 69 | 204,600 | 2 | 309,700 | 9 | 366,800 | 393 |
| 70 | 205,700 | | 310,500 | 3 | | |
| 71 | 206,800 | | 311,300 | 9 | | |
| 72 | 208,100 | 1 | 312,100 | 3 | | |
| 73 | 209,200 | 3 | 313,000 | 8 | | |
| 74 | 210,300 | | 313,800 | 5 | | |
| 75 | 211,500 | 3 | 314,600 | 5 | | |
| 76 | 212,600 | 1 | 315,400 | 11 | | |
| 77 | 213,800 | 5 | 316,200 | 6 | | |
| 78 | 214,900 | 3 | 317,000 | 10 | | |
| 79 | 216,200 | 1 | 317,800 | 6 | | |
| 80 | 217,400 | 2 | 318,600 | 3 | | |
| 81 | 218,400 | 3 | 319,400 | 12 | | |
| 82 | 219,600 | 2 | 320,200 | 4 | | |
| 83 | 220,800 | 2 | 321,000 | 12 | | |
| 84 | 221,900 | 4 | 321,800 | 4 | | |
| 85 | 223,000 | 6 | 322,600 | 9 | | |
| 86 | 224,200 | 2 | 323,400 | 5 | | |
| 87 | 225,400 | 3 | 324,200 | 9 | | |
| 88 | 226,500 | 7 | 325,000 | 14 | | |
| 89 | 227,600 | 9 | 325,800 | 2 | | |
| 90 | 228,800 | 5 | 326,600 | 10 | | |
| 91 | 229,900 | 4 | 327,400 | 4 | | |
| 92 | 231,100 | 6 | 328,200 | 5 | | |
| 93 | 232,200 | 3 | 329,000 | 8 | | |
| 94 | 233,200 | 3 | 329,800 | 2 | | |
| 95 | 234,200 | 7 | 330,600 | 7 | | |
| 96 | 235,100 | 7 | 331,400 | 6 | | |

| 給 号 | 1 | | 2 | | 3 | |
|--------|---------|----|---------|-----|------|----|
| | 給料月額 | 人員 | 給料月額 | 人員 | 給料月額 | 人員 |
| | 円 | 人 | 円 | 人 | 円 | 人 |
| 97 | 236,200 | 7 | 332,200 | 5 | | |
| 98 | 237,200 | 5 | 333,000 | 6 | | |
| 99 | 238,100 | 13 | 333,800 | 8 | | |
| 100 | 239,100 | 11 | 334,600 | 13 | | |
| 101 | 240,000 | 9 | 335,200 | 8 | | |
| 102 | 240,900 | 17 | 335,900 | 6 | | |
| 103 | 241,800 | 20 | 336,600 | 16 | | |
| 104 | 242,700 | 21 | 337,300 | 7 | | |
| 105 | 243,600 | 21 | 338,100 | 7 | | |
| 106 | 244,400 | 18 | 338,800 | 9 | | |
| 107 | 245,200 | 13 | 339,500 | 5 | | |
| 108 | 246,000 | 13 | 340,200 | 8 | | |
| 109 | 246,700 | 22 | 340,900 | 7 | | |
| 110 | 247,400 | 27 | 341,500 | 14 | | |
| 111 | 248,000 | 25 | 342,100 | 12 | | |
| 112 | 248,600 | 19 | 342,700 | 4 | | |
| 113 | 249,200 | 18 | 343,400 | 13 | | |
| 114 | 249,700 | 17 | 344,000 | 7 | | |
| 115 | 250,200 | 32 | 344,600 | 8 | | |
| 116 | 250,700 | 13 | 345,200 | 5 | | |
| 117 | 251,300 | 39 | 345,700 | 682 | | |
| 118 | 251,800 | 15 | | | | |
| 119 | 252,300 | 29 | | | | |
| 120 | 252,800 | 16 | | | | |
| 121 | 253,200 | 26 | | | | |
| 122 | 253,700 | 32 | | | | |
| 123 | 254,100 | 18 | | | | |
| 124 | 254,400 | 29 | | | | |
| 125 | 254,900 | 18 | | | | |
| 126 | 255,400 | 18 | | | | |
| 127 | 255,800 | 9 | | | | |
| 128 | 256,300 | 24 | | | | |
| 129 | 256,600 | 18 | | | | |
| 130 | 257,000 | 13 | | | | |
| 131 | 257,400 | 24 | | | | |
| 132 | 257,800 | 22 | | | | |
| 133 | 258,300 | 13 | | | | |
| 134 | 258,700 | 8 | | | | |
| 135 | 259,100 | 11 | | | | |
| 136 | 259,500 | 6 | | | | |
| 137 | 260,000 | 13 | | | | |
| 138 | 260,400 | 27 | | | | |
| 139 | 260,800 | 15 | | | | |
| 140 | 261,200 | 16 | | | | |
| 141 | 261,700 | 2 | | | | |
| 142 | 262,100 | 20 | | | | |
| 143 | 262,500 | 17 | | | | |
| 144 | 262,900 | 8 | | | | |

| 級 号給 | 1 | | 2 | | 3 | |
|-----------|---------|---------|------|---------|------|---------|
| | 給料月額 | 人員 | 給料月額 | 人員 | 給料月額 | 人員 |
| | 円 | 人 | 円 | 人 | 円 | 人 |
| 145 | 263,300 | 11 | | | | |
| 146 | 263,700 | 4 | | | | |
| 147 | 264,100 | 23 | | | | |
| 148 | 264,500 | 23 | | | | |
| 149 | 264,900 | 16 | | | | |
| 150 | 265,300 | 7 | | | | |
| 151 | 265,700 | 3 | | | | |
| 152 | 266,100 | 2 | | | | |
| 153 | 266,500 | 22 | | | | |
| 154 | 266,900 | 20 | | | | |
| 155 | 267,300 | 27 | | | | |
| 156 | 267,700 | 8 | | | | |
| 157 | 268,100 | 5 | | | | |
| 158 | 268,500 | 1 | | | | |
| 159 | 268,900 | 31 | | | | |
| 160 | 269,300 | 22 | | | | |
| 161 | 269,700 | 17 | | | | |
| 162 | 270,100 | 12 | | | | |
| 163 | 270,500 | 7 | | | | |
| 164 | 270,900 | 4 | | | | |
| 165 | 271,400 | 29 | | | | |
| 166 | 271,800 | 26 | | | | |
| 167 | 272,200 | 9 | | | | |
| 168 | 272,600 | 5 | | | | |
| 169 | 273,100 | 8 | | | | |
| 170 | 273,500 | 10 | | | | |
| 171 | 273,900 | 30 | | | | |
| 172 | 274,300 | 27 | | | | |
| 173 | 274,800 | 16 | | | | |
| 174 | 275,300 | 5 | | | | |
| 175 | 275,800 | 2 | | | | |
| 176 | 276,300 | 6 | | | | |
| 177 | 276,800 | 2,400 | | | | |
| 人員計(人) | | 3796 | | 1201 | | 522 |
| 平均給料月額(円) | | 266,965 | | 327,253 | | 355,985 |
| 平均年齢(歳) | | 45.9 | | 49.3 | | 53.0 |
| 平均勤続年数(年) | | 18.7 | | 23.5 | | 28.2 |

(注) 各級内の太実線は、当該級の最高号給の位置を示す。

第 54 表 技能労務職給料表適用職員の
年齢別人員及び平均給料月額

| 年齢 | 技能労務職 | |
|-----|-------|---------|
| | 人員 | 平均給料月額 |
| 計 | 人 | 円 |
| | 5,519 | 288,505 |
| 15歳 | | |
| 16 | | |
| 17 | | |
| 18 | | |
| 19 | | |
| 20 | | |
| 21 | | |
| 22 | 1 | 160,457 |
| 23 | | |
| 24 | | |
| 25 | 1 | 167,155 |
| 26 | | |
| 27 | 3 | 182,948 |
| 28 | | |
| 29 | 4 | 189,958 |
| 30 | 6 | 195,212 |
| 31 | 13 | 212,153 |
| 32 | 12 | 221,894 |
| 33 | 36 | 223,904 |
| 34 | 42 | 232,665 |
| 35 | 68 | 237,880 |
| 36 | 97 | 241,262 |
| 37 | 106 | 247,902 |
| 38 | 124 | 254,689 |
| 39 | 160 | 256,359 |
| 40 | 221 | 260,436 |
| 41 | 231 | 265,484 |
| 42 | 239 | 266,380 |
| 43 | 283 | 269,336 |
| 44 | 298 | 274,335 |
| 45 | 339 | 282,791 |
| 46 | 321 | 287,165 |
| 47 | 384 | 290,101 |
| 48 | 289 | 294,184 |
| 49 | 349 | 298,768 |
| 50 | 288 | 302,777 |
| 51 | 264 | 305,257 |
| 52 | 242 | 311,636 |
| 53 | 228 | 312,974 |
| 54 | 195 | 322,369 |
| 55 | 207 | 322,845 |
| 56 | 164 | 324,953 |
| 57 | 123 | 332,581 |
| 58 | 106 | 334,587 |
| 59 | 75 | 327,569 |
| 60 | | |
| 以上 | | |

第 55 表 技能労務職給料表適用職員の
勤続年数別人員分布

| 年数 | 技能労務職 |
|------|-------|
| 計 | 人 |
| | 5,519 |
| 1年未満 | 1 |
| 1 | |
| 2 | 2 |
| 3 | 5 |
| 4 | 1 |
| 5 | |
| 6 | 1 |
| 7 | 2 |
| 8 | 3 |
| 9 | 20 |
| 10 | 65 |
| 11 | 105 |
| 12 | 171 |
| 13 | 262 |
| 14 | 260 |
| 15 | 293 |
| 16 | 295 |
| 17 | 382 |
| 18 | 344 |
| 19 | 355 |
| 20 | 338 |
| 21 | 316 |
| 22 | 313 |
| 23 | 279 |
| 24 | 314 |
| 25 | 228 |
| 26 | 225 |
| 27 | 140 |
| 28 | 137 |
| 29 | 129 |
| 30 | 141 |
| 31 | 98 |
| 32 | 74 |
| 33 | 58 |
| 34 | 60 |
| 35 | 43 |
| 36 | 24 |
| 37 | 14 |
| 38 | 7 |
| 39 | 9 |
| 40 | 4 |
| 41 | 1 |
| 42 | |
| 43 | |
| 44 | |
| 45 | |
| 以上 | |

民間給与関係（技能労務職員関係）

大阪市人事室の実施した大阪市技能労務職相当職種民間給与調査の集計・分析について

大阪市人事室の実施した大阪市技能労務職相当職種民間給与調査の概要は以下のとおりであり、大阪市人事室より協力依頼をうけて本委員会が集計、分析した結果については第 56 表ないし第 62 表に掲載している。

1 調査の実施機関

大阪市人事室

2 調査の目的

本市技能労務職に相当する職種ごとの民間給与の把握を目的とする。

3 調査の時期

平成 27 年 4 月分として支給された給与総額（時間外手当額及び通勤手当額を除く）等について、平成 27 年 6～7 月に調査票を郵送することにより調査を行った。

4 調査対象

(1) 地域

大阪府内

(2) 産業

日本標準産業分類(平成 19 年 11 月改定)に基づく、園芸サービス業、土木工事業（舗装工事業を除く）、管工事業（さく井工事業を除く）、下水道業、一般土木建築工事業、土木工事業（舗装工事業を除く）、舗装工事業、塗装工事業、電気工事業、機械器具設置工事業、機械修理業（電気機械器具を除く）、土木建築サービス業、配達飲食サービス業、一般廃棄物処理業、産業廃棄物処理業、建物サービス業、警備業

(3) 職種

園芸作業員、下水道維持管理作業員、土工、金属・建築塗装工、電気工、機械修理工、測量技術者、調理士、ごみ収集作業員、ごみ処理作業員、ビルメンテナンス作業員、用務員、警備員、守衛

(4) 事業所

企業規模が正社員数 10 人以上である事業所 5,343 事業所
(総務省統計局の「事業所母集団データベース(平成 25 年次フレーム)」
より該当事業所を選定。)

5 主な調査項目

事業所単位に、職種別・役職(職長と職長以外)別に以下の事項について調査した。

○正社員数

○平均年齢

○平均勤続年数

○平均給与月額

・平成 27 年 4 月分として支給された現金給与総額(時間外手当額及び通勤手当額を除く)の平均

第 56 表 企業規模別調査事業所数

| 企業規模 | 調査対象事業所 | 調査を完了した事業所 | 本市の技能労務職員に相当する職種の従業員が在籍していた事業所 |
|------------|--------------------|-----------------|--------------------------------|
| 全規模（10人以上） | 4,958事業所 (100)% | 1,868 (37.7) | 825 (16.6) |
| 1,000人以上 | 636事業所 (100)% | 221 (34.7) | 104 (16.4) |
| 500～999人 | 423事業所 (100)% | 140 (33.1) | 82 (19.4) |
| 100～499人 | 1,174事業所 (100)% | 488 (41.6) | 182 (15.5) |
| 50～99人 | 488事業所 (100)% | 202 (41.4) | 87 (17.8) |
| 10～49人 | 2,237事業所 (100)% | 817 (36.5) | 370 (16.5) |

- (注) 1. 調査する事業所として選定した5,343事業所のうち、宛先不明等で調査票が返送された280事業所、企業規模が調査対象となる規模を下回っていたことが判明した105事業所を除外した4,958事業所について集計を行った。
2. ()内は、調査対象事業所を100とした割合である。

第 57 表 本市の技能労務職員に相当する職種の従業員が在籍していた事業所の状況

| 職種 | 役職 | 職長 | 職長以外 |
|-------------|----|-----|------|
| | | 事業所 | 事業所 |
| 園芸作業員 | | 16 | 16 |
| 下水道維持管理作業員 | | 65 | 59 |
| 土工 | | 59 | 61 |
| 金属・建築塗装工 | | 12 | 9 |
| 電気工 | | 141 | 134 |
| 機械修理工 | | 110 | 109 |
| 測量技術者 | | 28 | 31 |
| 調理士 | | 84 | 74 |
| ごみ収集作業員 | | 35 | 47 |
| ごみ処理作業員 | | 9 | 13 |
| ビルメンテナンス作業員 | | 113 | 115 |
| 用務員 | | 2 | 3 |
| 警備員 | | 60 | 58 |
| 守衛 | | 2 | 4 |

第 58 表 役職別・職種別・企業規模別給与額等

その 1 職長以外

| 職種 | 企業規模 | 事業所数 | 人数 | 平均年齢 | 平均勤続年数 | 平均給与月額 |
|------------|----------|------|-------|------|--------|---------|
| | | | | | | |
| 園芸作業員 | | 16 | 104 | 36.9 | 10.0 | 228,043 |
| | 1,000人以上 | 1 | * | * | * | * |
| | 500～999人 | - | - | - | - | - |
| | 100～499人 | 4 | 29 | 39.0 | 13.7 | 180,926 |
| | 50～99人 | 1 | * | * | * | * |
| | 10～49人 | 10 | 65 | 35.5 | 8.5 | 247,192 |
| 下水道維持管理作業員 | | 59 | 900 | 39.3 | 10.5 | 246,906 |
| | 1,000人以上 | 15 | 286 | 42.3 | 12.1 | 231,758 |
| | 500～999人 | - | - | - | - | - |
| | 100～499人 | 20 | 422 | 36.9 | 9.8 | 235,293 |
| | 50～99人 | 3 | 49 | 39.3 | 11.4 | 279,461 |
| | 10～49人 | 21 | 143 | 40.6 | 9.0 | 300,319 |
| 土工 | | 61 | 535 | 44.9 | 11.6 | 311,437 |
| | 1,000人以上 | - | - | - | - | - |
| | 500～999人 | - | - | - | - | - |
| | 100～499人 | 4 | 18 | 35.3 | 5.9 | 278,694 |
| | 50～99人 | 7 | 91 | 45.0 | 14.6 | 378,806 |
| | 10～49人 | 50 | 426 | 45.2 | 11.2 | 298,430 |
| 金属・建築塗装工 | | 9 | 69 | 35.4 | 8.9 | 260,218 |
| | 1,000人以上 | - | - | - | - | - |
| | 500～999人 | - | - | - | - | - |
| | 100～499人 | - | - | - | - | - |
| | 50～99人 | 2 | 36 | 37.3 | 11.3 | 286,776 |
| | 10～49人 | 7 | 33 | 33.3 | 6.3 | 231,247 |
| 電気工 | | 134 | 1,999 | 35.6 | 10.2 | 273,106 |
| | 1,000人以上 | 18 | 744 | 34.1 | 11.2 | 273,796 |
| | 500～999人 | 2 | 31 | 45.1 | 20.0 | 423,527 |
| | 100～499人 | 17 | 299 | 33.2 | 7.4 | 231,097 |
| | 50～99人 | 10 | 209 | 36.0 | 9.4 | 253,649 |
| | 10～49人 | 87 | 716 | 37.7 | 10.2 | 289,098 |
| 機械修理工 | | 109 | 1399 | 36.9 | 11.5 | 285,615 |
| | 1,000人以上 | 12 | 387 | 36.5 | 12.3 | 284,819 |
| | 500～999人 | 11 | 239 | 35.8 | 12.9 | 284,953 |
| | 100～499人 | 36 | 361 | 35.8 | 12.5 | 296,252 |
| | 50～99人 | 14 | 141 | 36.8 | 9.3 | 276,322 |
| | 10～49人 | 36 | 271 | 39.8 | 9.0 | 278,004 |
| 測量技術者 | | 31 | 250 | 37.0 | 8.2 | 304,465 |
| | 1,000人以上 | 1 | * | * | * | * |
| | 500～999人 | 1 | * | * | * | * |
| | 100～499人 | 3 | 21 | 30.5 | 5.3 | 226,244 |
| | 50～99人 | 5 | 27 | 30.6 | 5.4 | 244,126 |
| | 10～49人 | 21 | 90 | 37.4 | 10.6 | 273,082 |

(注) 1. 「*」は、調査事業所が1事業所の場合である。(その2において同じ。)

2. 平均年齢が60歳以上のデータは除外して集計した。(以下、第62表までにおいて同じ。)

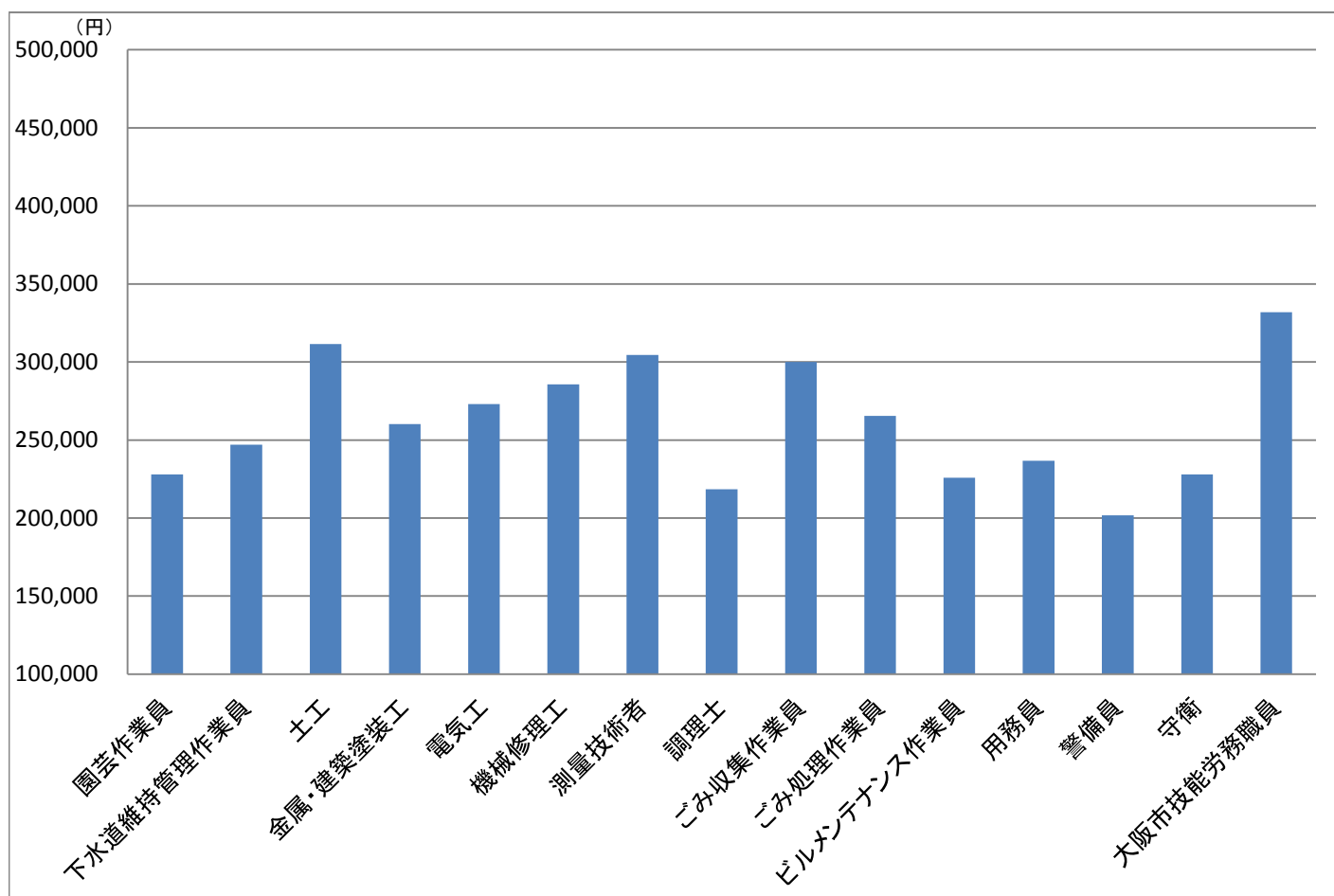
| 職種 | 企業規模 | 事業所数 | 人数 | 平均 年齢 | 平均 勤続年数 | 平均 給与月額 |
|-------------|----------|------|-------|----------|------------|------------|
| | | | | | | |
| 調理士 | | 74 | 307 | 40.6 | 7.9 | 218,398 |
| | 1,000人以上 | 10 | 17 | 37.6 | 9.4 | 214,742 |
| | 500～999人 | 30 | 139 | 35.7 | 5.5 | 193,310 |
| | 100～499人 | 24 | 66 | 47.7 | 8.4 | 237,876 |
| | 50～99人 | 2 | 20 | 39.1 | 5.0 | 202,069 |
| | 10～49人 | 8 | 65 | 45.2 | 13.0 | 258,253 |
| ごみ収集作業員 | | 47 | 705 | 41.3 | 10.2 | 300,035 |
| | 1,000人以上 | - | - | - | - | - |
| | 500～999人 | - | - | - | - | - |
| | 100～499人 | 2 | 84 | 41.3 | 6.4 | 289,959 |
| | 50～99人 | 10 | 177 | 44.3 | 10.8 | 274,945 |
| | 10～49人 | 35 | 444 | 40.1 | 10.7 | 311,943 |
| ごみ処理作業員 | | 13 | 107 | 44.6 | 6.7 | 265,517 |
| | 1,000人以上 | - | - | - | - | - |
| | 500～999人 | - | - | - | - | - |
| | 100～499人 | 3 | 22 | 42.4 | 6.3 | 243,056 |
| | 50～99人 | 2 | 22 | 43.9 | 5.7 | 267,889 |
| | 10～49人 | 8 | 63 | 45.6 | 7.2 | 272,533 |
| ビルメンテナンス作業員 | | 115 | 2,486 | 41.2 | 8.9 | 225,863 |
| | 1,000人以上 | 26 | 895 | 40.2 | 8.8 | 236,127 |
| | 500～999人 | 17 | 725 | 38.5 | 10.2 | 228,433 |
| | 100～499人 | 25 | 294 | 43.7 | 8.0 | 222,234 |
| | 50～99人 | 13 | 255 | 47.4 | 8.2 | 183,528 |
| | 10～49人 | 34 | 317 | 43.0 | 7.8 | 228,427 |
| 用務員 | | 3 | 32 | 45.8 | 16.5 | 236,616 |
| | 1,000人以上 | 1 | * | * | * | * |
| | 500～999人 | 1 | * | * | * | * |
| | 100～499人 | 1 | * | * | * | * |
| | 50～99人 | - | - | - | - | - |
| | 10～49人 | - | - | - | - | - |
| 警備員 | | 58 | 3,210 | 41.7 | 8.1 | 201,805 |
| | 1,000人以上 | 14 | 1,669 | 35.9 | 8.4 | 210,888 |
| | 500～999人 | 5 | 201 | 42.8 | 11.5 | 189,936 |
| | 100～499人 | 19 | 955 | 48.4 | 6.8 | 187,760 |
| | 50～99人 | 6 | 175 | 47.6 | 9.3 | 199,351 |
| | 10～49人 | 14 | 210 | 51.6 | 7.7 | 206,890 |
| 守衛 | | 4 | 33 | 40.7 | 3.7 | 227,971 |
| | 1,000人以上 | 1 | * | * | * | * |
| | 500～999人 | - | - | - | - | - |
| | 100～499人 | 1 | * | * | * | * |
| | 50～99人 | - | - | - | - | - |
| | 10～49人 | 2 | 12 | 49.3 | 4.4 | 319,175 |

その2 職長

| 職種 | 企業規模 | 事業所数 | 人数 | 平均年齢 | 平均勤続年数 | 平均給与月額 |
|------------|----------|------|-------|------|--------|---------|
| | | | | | | |
| 園芸作業員 | | 16 | 61 | 44.3 | 15.3 | 331,676 |
| | 1,000人以上 | 1 | * | * | * | * |
| | 500～999人 | - | - | - | - | - |
| | 100～499人 | 3 | 3 | 45.1 | 15.8 | 335,182 |
| | 50～99人 | 1 | * | * | * | * |
| | 10～49人 | 11 | 48 | 44.2 | 16.5 | 348,916 |
| 下水道維持管理作業員 | | 65 | 272 | 45.3 | 16.7 | 332,377 |
| | 1,000人以上 | 14 | 74 | 44.3 | 18.6 | 317,327 |
| | 500～999人 | - | - | - | - | - |
| | 100～499人 | 21 | 70 | 46.3 | 22.7 | 337,849 |
| | 50～99人 | 8 | 62 | 43.1 | 9.4 | 264,949 |
| | 10～49人 | 22 | 66 | 47.3 | 15.3 | 406,790 |
| 土工 | | 59 | 285 | 46.5 | 15.3 | 378,067 |
| | 1,000人以上 | - | - | - | - | - |
| | 500～999人 | - | - | - | - | - |
| | 100～499人 | 3 | 6 | 43.3 | 18.8 | 418,167 |
| | 50～99人 | 6 | 29 | 44.9 | 20.1 | 411,912 |
| | 10～49人 | 50 | 250 | 46.8 | 14.7 | 373,179 |
| 金属・建築塗装工 | | 12 | 50 | 42.6 | 18.6 | 349,012 |
| | 1,000人以上 | - | - | - | - | - |
| | 500～999人 | - | - | - | - | - |
| | 100～499人 | - | - | - | - | - |
| | 50～99人 | 2 | 14 | 49.0 | 24.7 | 400,275 |
| | 10～49人 | 10 | 36 | 40.1 | 16.3 | 329,076 |
| 電気工 | | 141 | 1,005 | 44.9 | 17.3 | 377,020 |
| | 1,000人以上 | 18 | 217 | 48.1 | 14.9 | 436,179 |
| | 500～999人 | 4 | 19 | 43.7 | 20.0 | 422,726 |
| | 100～499人 | 14 | 77 | 43.7 | 22.0 | 377,603 |
| | 50～99人 | 13 | 189 | 42.6 | 19.3 | 345,979 |
| | 10～49人 | 92 | 503 | 44.6 | 16.8 | 361,345 |
| 機械修理工 | | 110 | 426 | 45.9 | 18.0 | 401,917 |
| | 1,000人以上 | 12 | 101 | 47.4 | 15.6 | 456,765 |
| | 500～999人 | 11 | 61 | 46.3 | 22.7 | 383,610 |
| | 100～499人 | 40 | 85 | 46.2 | 22.1 | 389,935 |
| | 50～99人 | 13 | 67 | 47.6 | 18.4 | 413,932 |
| | 10～49人 | 34 | 112 | 43.2 | 14.2 | 364,332 |
| 測量技術者 | | 28 | 117 | 45.1 | 14.6 | 387,026 |
| | 1,000人以上 | 1 | * | * | * | * |
| | 500～999人 | 1 | * | * | * | * |
| | 100～499人 | 4 | 13 | 50.1 | 25.6 | 420,554 |
| | 50～99人 | 3 | 25 | 44.2 | 12.0 | 321,717 |
| | 10～49人 | 19 | 61 | 44.2 | 13.0 | 361,768 |

| 職種 | 企業規模 | 事業所数 | 人数 | 平均 年齢 | 平均 勤続年数 | 平均 給与月額 |
|-------------|----------|------|-------|----------|------------|------------|
| | | | | | | |
| 調理士 | | 84 | 146 | 43.8 | 12.6 | 267,844 |
| | 1,000人以上 | 18 | 20 | 41.6 | 13.2 | 254,622 |
| | 500～999人 | 35 | 38 | 41.0 | 9.7 | 237,636 |
| | 100～499人 | 20 | 34 | 48.5 | 15.3 | 290,733 |
| | 50～99人 | 3 | 17 | 36.0 | 8.3 | 238,670 |
| | 10～49人 | 8 | 37 | 47.3 | 14.9 | 298,387 |
| ごみ収集作業員 | | 35 | 105 | 46.0 | 17.0 | 371,350 |
| | 1,000人以上 | - | - | - | - | - |
| | 500～999人 | - | - | - | - | - |
| | 100～499人 | 2 | 14 | 41.1 | 12.8 | 354,931 |
| | 50～99人 | 8 | 32 | 50.4 | 19.1 | 378,453 |
| | 10～49人 | 25 | 59 | 44.8 | 16.9 | 371,393 |
| ごみ処理作業員 | | 9 | 21 | 42.9 | 11.5 | 320,952 |
| | 1,000人以上 | - | - | - | - | - |
| | 500～999人 | - | - | - | - | - |
| | 100～499人 | 2 | 3 | 43.3 | 7.2 | 316,900 |
| | 50～99人 | 2 | 4 | 42.8 | 14.2 | 418,701 |
| | 10～49人 | 5 | 14 | 42.9 | 11.6 | 293,892 |
| ビルメンテナンス作業員 | | 113 | 1,209 | 46.0 | 16.9 | 315,834 |
| | 1,000人以上 | 24 | 589 | 46.4 | 16.6 | 319,981 |
| | 500～999人 | 17 | 339 | 44.5 | 20.2 | 309,594 |
| | 100～499人 | 23 | 70 | 51.5 | 15.2 | 296,185 |
| | 50～99人 | 15 | 84 | 45.3 | 11.4 | 286,884 |
| | 10～49人 | 34 | 127 | 45.5 | 13.4 | 343,234 |
| 用務員 | | 2 | 19 | 43.8 | 14.4 | 255,474 |
| | 1,000人以上 | 1 | * | * | * | * |
| | 500～999人 | 1 | * | * | * | * |
| | 100～499人 | - | - | - | - | - |
| | 50～99人 | - | - | - | - | - |
| | 10～49人 | - | - | - | - | - |
| 警備員 | | 60 | 621 | 45.1 | 12.1 | 243,808 |
| | 1,000人以上 | 12 | 272 | 41.3 | 12.7 | 248,535 |
| | 500～999人 | 6 | 50 | 46.5 | 14.5 | 271,174 |
| | 100～499人 | 20 | 199 | 48.5 | 11.3 | 224,059 |
| | 50～99人 | 7 | 53 | 46.9 | 12.1 | 246,730 |
| | 10～49人 | 15 | 47 | 49.6 | 10.2 | 267,661 |
| 守衛 | | 2 | 8 | 41.1 | 10.0 | 311,563 |
| | 1,000人以上 | - | - | - | - | - |
| | 500～999人 | - | - | - | - | - |
| | 100～499人 | 1 | * | * | * | * |
| | 50～99人 | - | - | - | - | - |
| | 10～49人 | 1 | * | * | * | * |

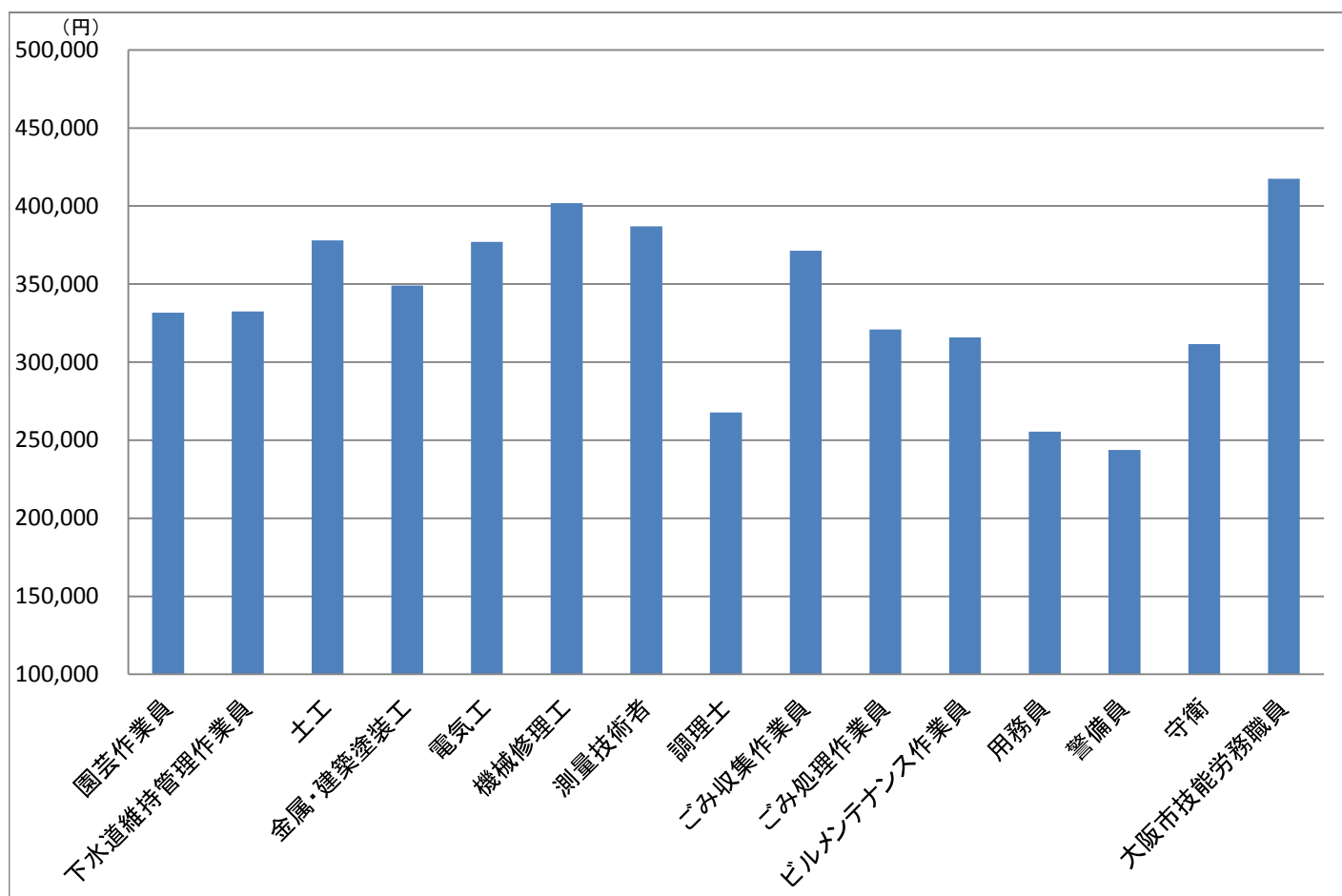
第 59 表 「大阪市技能労務職給料表適用の職員の給与【1級】」と「大阪市技能労務職相当職種民間給与調査【職長以外】」の比較



| | 大阪市技能労務職相当職種民間給与調査 (職長以外) | | | | | 大阪市技能労務職給料表適用者 (1級) | | | |
|-------------|------------------------------|-------|----------|------------|------------|------------------------|----------|------------|------------|
| | 事業所数 | 人数 | 平均 年齢 | 平均 勤続年数 | 平均 給与月額 | 実人員 | 平均 年齢 | 平均 勤続年数 | 平均 給与月額 |
| | 事業所 | 人 | 歳 | 年 | 円 | 人 | 歳 | 年 | 円 |
| 園芸作業員 | 16 | 104 | 36.9 | 10.0 | 228,043 | 3,796 | 45.9 | 18.7 | 331,877 |
| 下水道維持管理作業員 | 59 | 900 | 39.3 | 10.5 | 246,906 | | | | |
| 土工 | 61 | 535 | 44.9 | 11.6 | 311,437 | | | | |
| 金属・建築塗装工 | 9 | 69 | 35.4 | 8.9 | 260,218 | | | | |
| 電気工 | 134 | 1,999 | 35.6 | 10.2 | 273,106 | | | | |
| 機械修理工 | 109 | 1,399 | 36.9 | 11.5 | 285,615 | | | | |
| 測量技術者 | 31 | 250 | 37.0 | 8.2 | 304,465 | | | | |
| 調理士 | 74 | 307 | 40.6 | 7.9 | 218,398 | | | | |
| ごみ収集作業員 | 47 | 705 | 41.3 | 10.2 | 300,035 | | | | |
| ごみ処理作業員 | 13 | 107 | 44.6 | 6.7 | 265,517 | | | | |
| ビルメンテナンス作業員 | 115 | 2,486 | 41.2 | 8.9 | 225,863 | | | | |
| 用務員 | 3 | 32 | 45.8 | 16.5 | 236,616 | | | | |
| 警備員 | 58 | 3,210 | 41.7 | 8.1 | 201,805 | | | | |
| 守衛 | 4 | 33 | 40.7 | 3.7 | 227,971 | | | | |

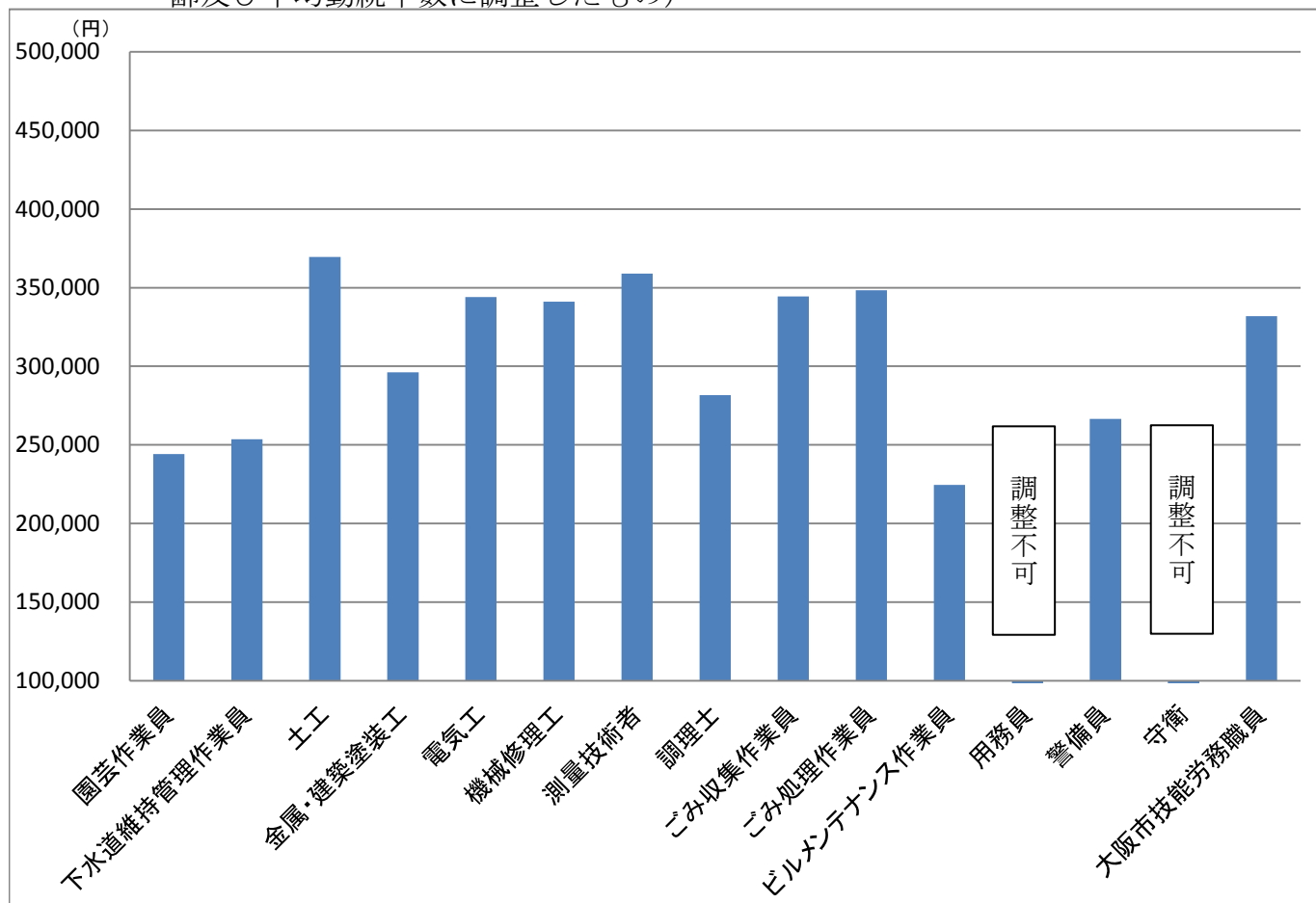
(注) 大阪市技能労務職給料表適用の職員の平均給与月額は、平成27年4月1日現在における給与減額措置前の給料月額（平成24年8月の給料表の改正に伴い、給料月額が引き下げられた者については経過措置が設けられているが、この経過措置が終了したと仮定した場合の給与減額措置前の給料月額）、扶養手当、地域手当、住居手当及び単身赴任手当基礎額の合計額である。（以下、第62表までにおいて同じ。）

第 60 表 「大阪市技能労務職給料表適用の職員の給与【2・3級】」と「大阪市技能労務職相当職種民間給与調査【職長】」の比較



| | 大阪市技能労務職相当職種民間給与調査 (職長) | | | | | 大阪市技能労務職給料表適用者 (2・3級) | | | |
|-------------|----------------------------|-------|----------|------------|------------|--------------------------|----------|------------|------------|
| | 事業所数 | 人数 | 平均 年齢 | 平均 勤続年数 | 平均 給与月額 | 実人員 | 平均 年齢 | 平均 勤続年数 | 平均 給与月額 |
| | 事業所 | 人 | 歳 | 年 | 円 | 人 | 歳 | 年 | 円 |
| 園芸作業員 | 16 | 61 | 44.3 | 15.3 | 331,676 | 1,723 | 50.4 | 24.9 | 417,483 |
| 下水道維持管理作業員 | 65 | 272 | 45.3 | 16.7 | 332,377 | | | | |
| 土工 | 59 | 285 | 46.5 | 15.3 | 378,067 | | | | |
| 金属・建築塗装工 | 12 | 50 | 42.6 | 18.6 | 349,012 | | | | |
| 電気工 | 141 | 1,005 | 44.9 | 17.3 | 377,020 | | | | |
| 機械修理工 | 110 | 426 | 45.9 | 18.0 | 401,917 | | | | |
| 測量技術者 | 28 | 117 | 45.1 | 14.6 | 387,026 | | | | |
| 調理士 | 84 | 146 | 43.8 | 12.6 | 267,844 | | | | |
| ごみ収集作業員 | 35 | 105 | 46.0 | 17.0 | 371,350 | | | | |
| ごみ処理作業員 | 9 | 21 | 42.9 | 11.5 | 320,952 | | | | |
| ビルメンテナンス作業員 | 113 | 1,209 | 46.0 | 16.9 | 315,834 | | | | |
| 用務員 | 2 | 19 | 43.8 | 14.4 | 255,474 | | | | |
| 警備員 | 60 | 621 | 45.1 | 12.1 | 243,808 | | | | |
| 守衛 | 2 | 8 | 41.1 | 10.0 | 311,563 | | | | |

第 61 表 「大阪市技能労務職給料表適用の職員の給与【1級】」と「大阪市技能労務職相当職種民間給与調査【職長以外】」の比較（大阪市技能労務職給料表適用者の平均年齢及び平均勤続年数に調整したもの）

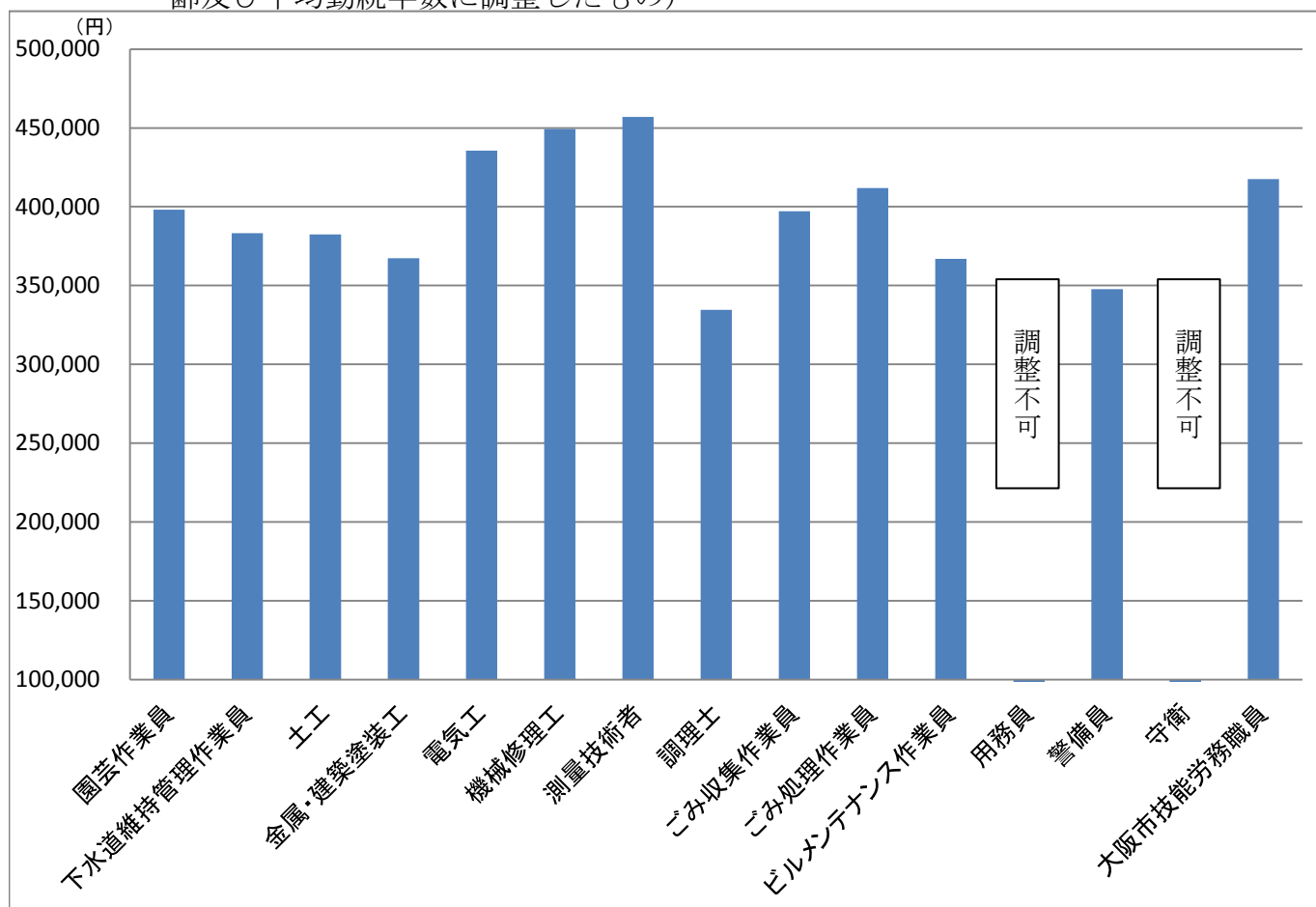


| | 大阪市技能労務職相当職種民間給与調査 (職長以外) | | | 大阪市技能労務職給料表適用者 (1級) | |
|-------------|------------------------------|-------|------------|------------------------|---------|
| | 事業所数 | 人数 | 平均 給与月額 | 実人員 | 平均給与月額 |
| 園芸作業員 | 16 | 104 | 244,097 | 3,796 | 331,877 |
| 下水道維持管理作業員 | 59 | 900 | 253,489 | | |
| 土工 | 61 | 535 | 369,453 | | |
| 金属・建築塗装工 | 9 | 69 | 296,202 | | |
| 電気工 | 134 | 1,999 | 343,981 | | |
| 機械修理工 | 109 | 1,399 | 341,140 | | |
| 測量技術者 | 31 | 250 | 358,901 | | |
| 調理士 | 74 | 307 | 281,642 | | |
| ごみ収集作業員 | 47 | 705 | 344,425 | | |
| ごみ処理作業員 | 13 | 107 | 348,337 | | |
| ビルメンテナンス作業員 | 115 | 2,486 | 224,550 | | |
| 用務員 | 3 | 32 | 調整不可 | | |
| 警備員 | 58 | 3,210 | 266,533 | | |
| 守衛 | 4 | 33 | 調整不可 | | |

(注) 1. 大阪市技能労務職相当職種民間給与調査の平均給与月額について、平均年齢と平均勤続年数を大阪市技能労務職員と同一に調整して推計した平均給与月額である。推計するにあたり、統計的手法(回帰分析)を用いた。(次表において同じ。)

2. 用務員及び守衛について、調査事業所数が少数であったため、推計を行うことができなかった。(次表において同じ。)

第 62 表 「大阪市技能労務職給料表適用の職員の給与【2・3級】」と「大阪市技能労務職相当職種民間給与調査【職長】」の比較（大阪市技能労務職給料表適用者の平均年齢及び平均勤続年数に調整したもの）



| | 大阪市技能労務職相当職種民間給与調査 (職長) | | | 大阪市技能労務職給料表適用者 (2・3級) | |
|-------------|----------------------------|-------|------------|--------------------------|---------|
| | 事業所数 | 人数 | 平均 給与月額 | 実人員 | 平均給与月額 |
| 園芸作業員 | 16 | 61 | 398,093 | 1,723 | 417,483 |
| 下水道維持管理作業員 | 65 | 272 | 383,185 | | |
| 土工 | 59 | 285 | 382,501 | | |
| 金属・建築塗装工 | 12 | 50 | 367,302 | | |
| 電気工 | 141 | 1,005 | 435,696 | | |
| 機械修理工 | 110 | 426 | 449,416 | | |
| 測量技術者 | 28 | 117 | 456,968 | | |
| 調理士 | 84 | 146 | 334,649 | | |
| ごみ収集作業員 | 35 | 105 | 397,107 | | |
| ごみ処理作業員 | 9 | 21 | 411,770 | | |
| ビルメンテナンス作業員 | 113 | 1,209 | 366,857 | | |
| 用務員 | 2 | 19 | 調整不可 | | |
| 警備員 | 60 | 621 | 347,757 | | |
| 守衛 | 2 | 8 | 調整不可 | | |

