

### 3 公民給与等の比較関係



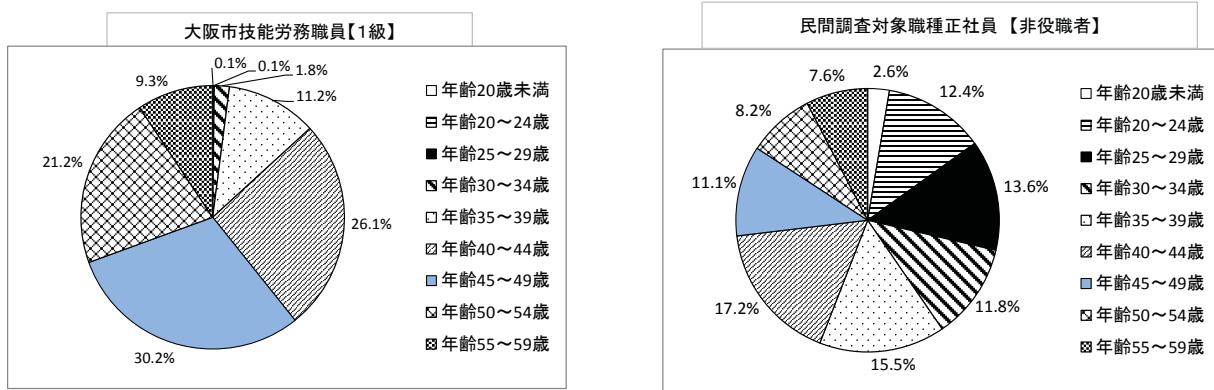
第 18 表 職務対応表

大阪市技能労務職 職務内容区分	民間事業所 調査対象職種
公園維持管理	園芸作業員
道路維持管理	土工
下水道維持管理	下水道維持管理作業員
施設維持管理	溶接工 金属・建築塗装工 電気工 機械修理工
測量作業	測量技術者
給食調理	調理士
学校管理作業	ビルメンテナンス作業員 用務員
ごみ収集	ごみ収集作業員
安全対策	警備員 守衛
船舶作業	船員

第 19 表 役職対応表

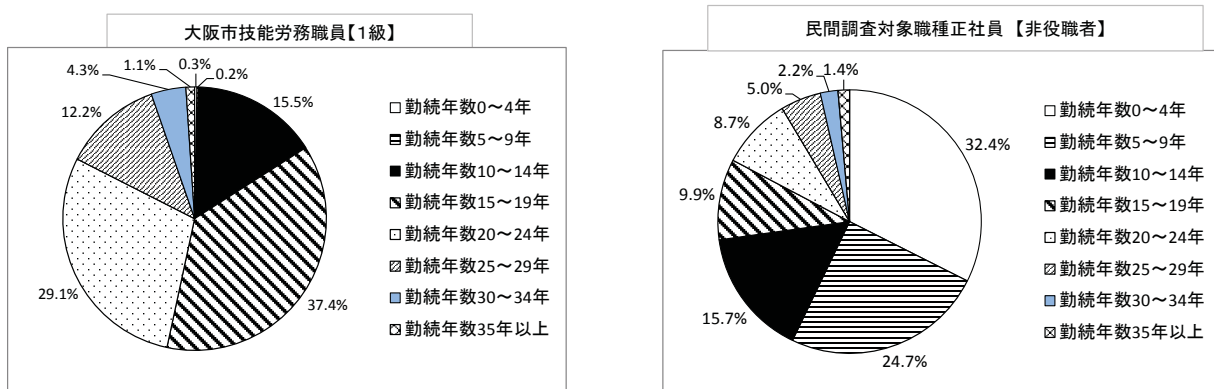
大阪市技能労務職	民間事業所調査対象職種
技能労務職給料表 1 級適用者	<p>非役職者（班員、係員等の役職者の指揮・監督の下、            集団の一員として作業を行う者）</p> <p>※船員の場合は、甲板手・操機手（機関手）、            甲板員・操機員（機関員）</p>
<p>技能労務職給料表 2 級適用者            （業務主任等）</p> <p>技能労務職給料表 3 級適用者            （部門監理主任・技能統括主任等）</p>	<p>役職者（職長、班長、主任等の従業員の集団の長と            して集団内の指揮・監督に当たる者）</p> <p>※船員の場合は、船長・機関長、航海士・機関士、            運航士、甲板長・操機長</p>

第 20 表 「大阪市技能労務職員【1級】」と「民間調査対象職種正社員【非役職者】」の年齢階層別人員構成比較

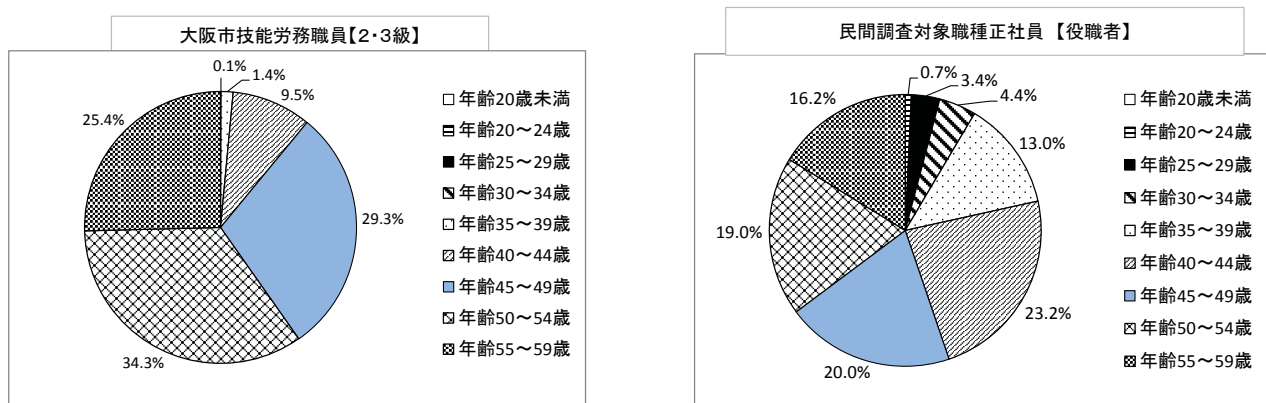


(注)割合は、それぞれ四捨五入しているため、合計が100%にならない場合がある。(以下、第23表までにおいて同じ。)

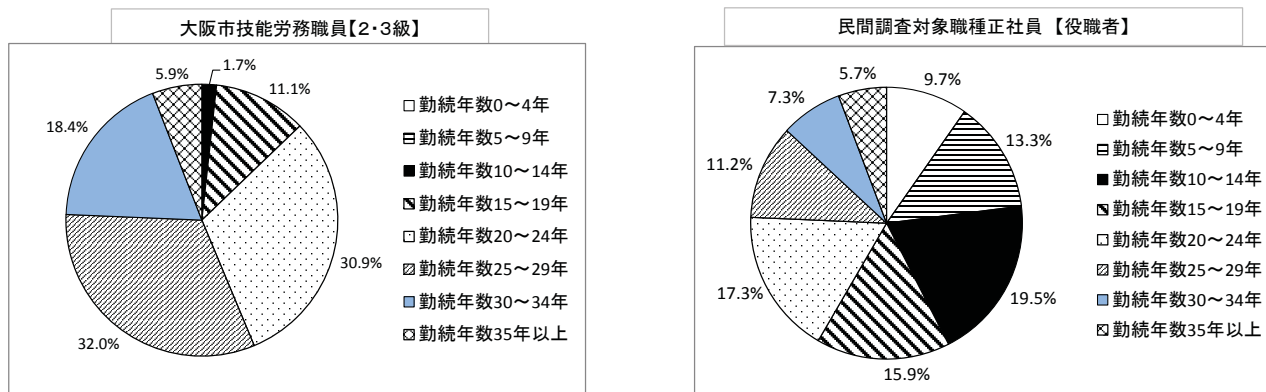
第 21 表 「大阪市技能労務職員【1級】」と「民間調査対象職種正社員【非役職者】」の勤続年数区分別人員構成比較



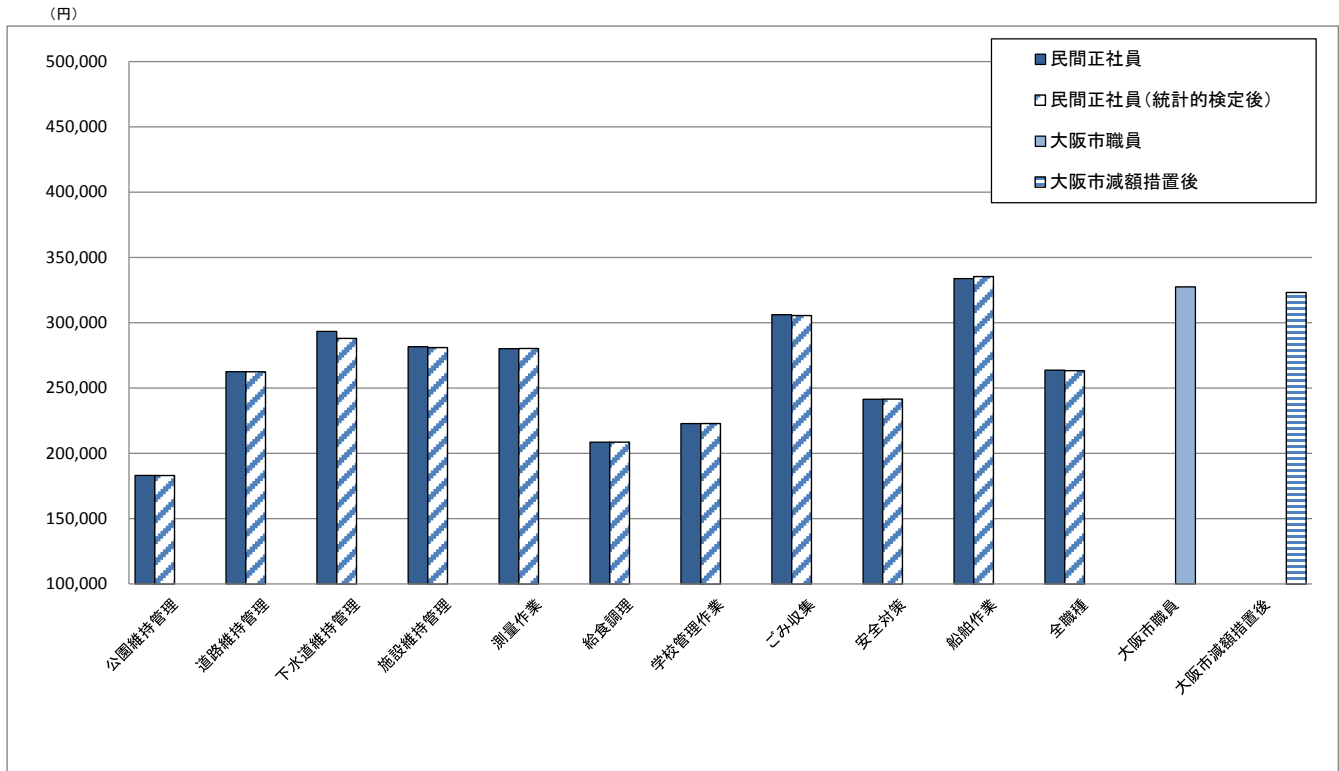
第 22 表 「大阪市技能労務職員【2・3級】」と「民間調査対象職種正社員【役職者】」の年齢階層別人員構成比較



第 23 表 「大阪市技能労務職員【2・3級】」と「民間調査対象職種正社員【役職者】」の勤続年数区分別人員構成比較



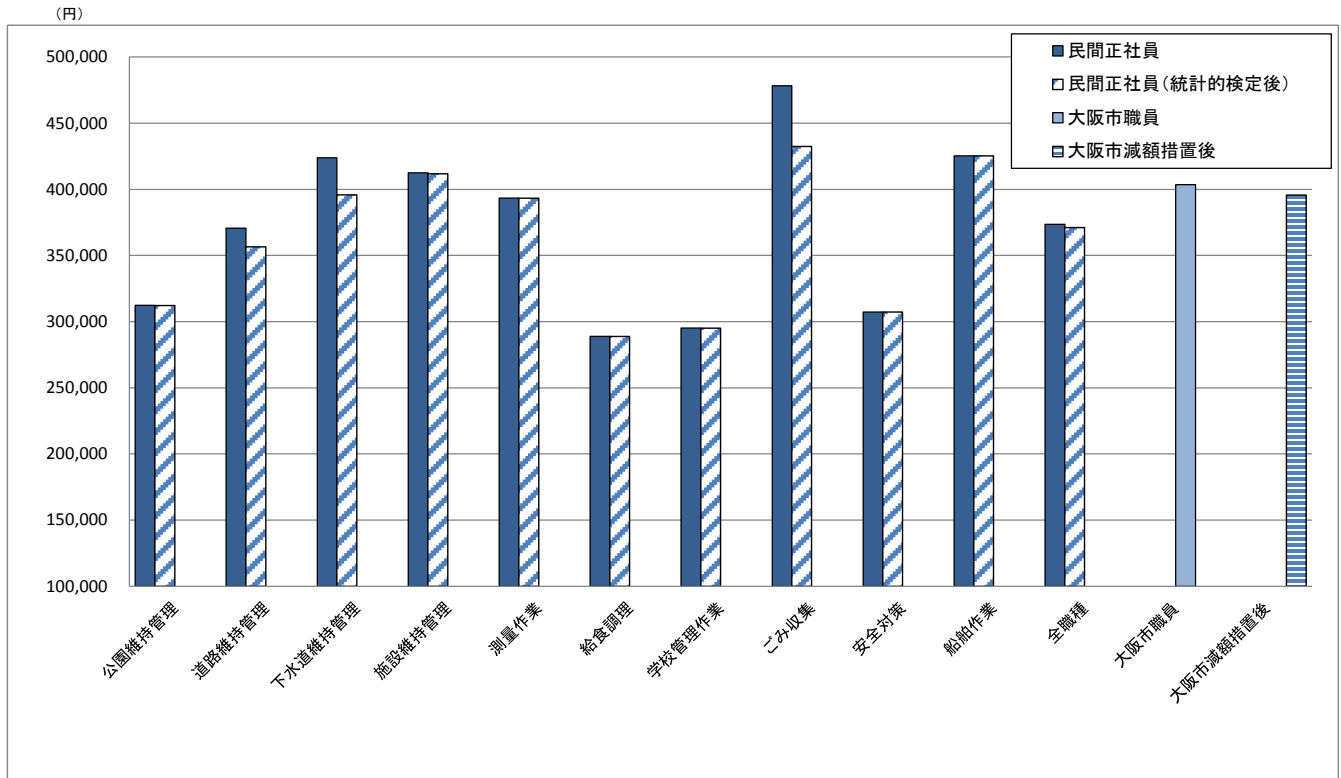
第 24 表 「民間の調査対象職種の正社員の給与【非役職者】」と「大阪市技能労務職給料表適用の職員の給与【1級】」の比較



	民間の調査対象職種の正社員 (非役職者)						大阪市技能労務職給料表適用者 (1級)			
	事業所数	調査実人員	平均年齢	平均勤続年数	平均給与月額	統計的検定後	職員数	平均年齢	平均勤続年数	平均給与月額
	事業所	人	歳	年	円	円	人	歳	年	円
公園維持管理	4	25	37.3	12.5	183,134	183,134	3,573	46.7	19.7	327,351 (323,236)
道路維持管理	12	63	39.6	6.0	262,525	262,525				
下水道維持管理	13	71	44.7	13.4	293,503	288,076				
施設維持管理	126	2,041	35.1	10.9	281,655	280,944				
測量作業	16	66	37.5	9.5	280,235	280,235				
給食調理	25	78	38.0	6.5	208,527	208,527				
学校管理作業	65	676	40.7	7.4	222,761	222,761				
ごみ収集	21	259	41.1	7.7	306,070	305,516				
安全対策	31	1,071	40.6	11.5	241,501	241,501				
船舶作業	2	103	34.2	13.8	333,770	335,386				
全職種	295	4,453	37.9	10.3	263,746	263,250				

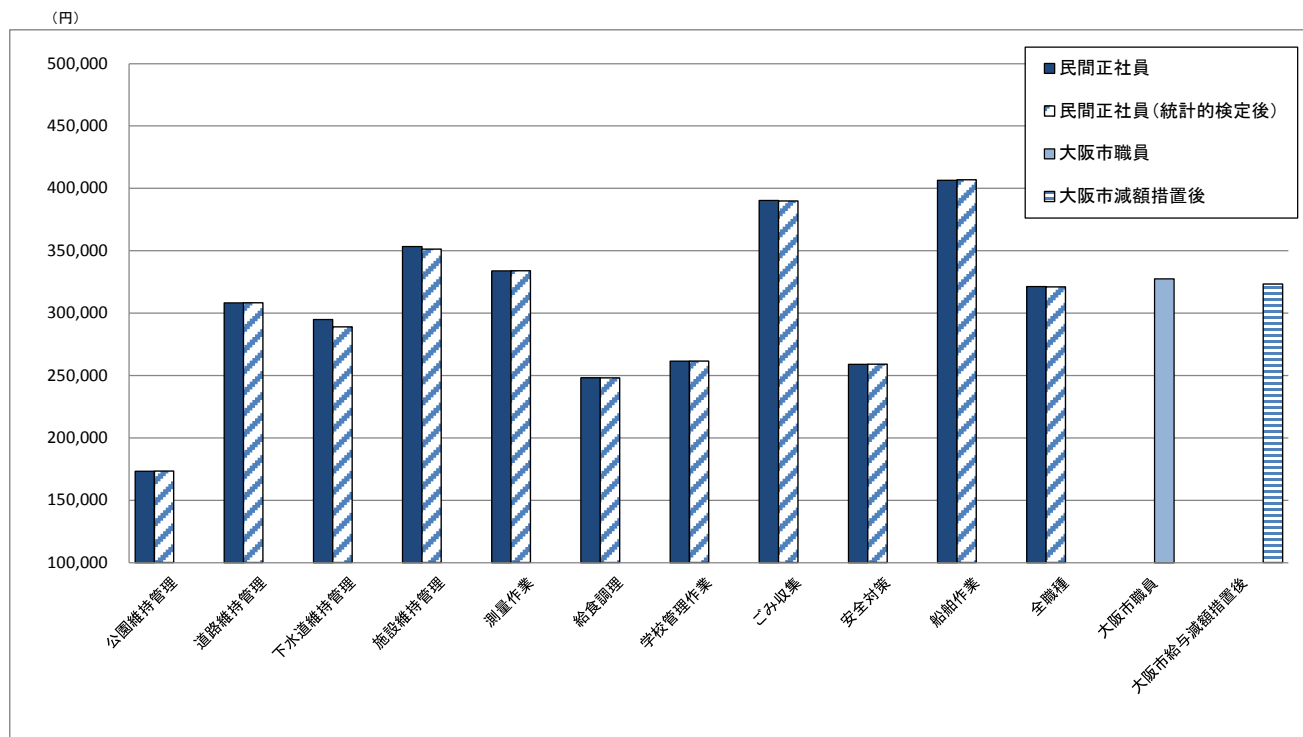
1. 民間の調査対象職種の正社員については、60歳以上の者と休職等による想定最低賃金未滿の者を集計から除外している。  
(以下、第49表までにおいて同じ。)
2. 民間の調査対象職種正社員の平均給与月額とは、月ごとに支給される時間外手当及び通勤手当を除く全ての給与の平均。(基本給のみならず、家族手当、地域手当、住宅手当、役付手当、単身赴任手当、寒冷地手当、職務手当等を含む。)(以下、第49表までにおいて同じ。)
3. 「統計的検定後」とは、統計的手法であるスミルノフ・グラブス検定により外れ値を検出し、対象データを集計から除外した金額。  
(以下、第49表までにおいて同じ。)
4. 大阪市技能労務職給料表適用者の平均給与月額とは、給料月額(平成24年8月の給料表改正による経過措置終了後の額)、扶養手当、地域手当、住居手当及び単身赴任手当基礎額の合計額の平均。(平成28年給与改定による溯及支給分については反映していない)  
(以下、第55表までにおいて同じ。)
5. 大阪市の平均給与月額の( )内の金額は給与減額措置後の金額。(以下、第27表までにおいて同じ。)
6. 全職種の事業所数は実数である。(1事業所に複数職種が在籍している場合は、1事業所として数えた。)(次表において同じ。)

第 25 表 「民間の調査対象職種の正社員の給与【役職者】」と「大阪市技能労務職給料表適用の職員の給与【2・3級】」の比較



	民間の調査対象職種の新社員 (役職者)						大阪市技能労務職給料表適用者 (2・3級)			
	事業所数	調査実人員	平均年齢	平均勤続年数	平均給与月額	統計的検定後	職員数	平均年齢	平均勤続年数	平均給与月額
	事業所	人	歳	年	円	円	人	歳	年	円
公園維持管理	4	5	48.1	23.0	312,260	312,260	1,677	51.1	25.6	403,524 (395,746)
道路維持管理	12	46	45.6	11.7	370,530	356,542				
下水道維持管理	11	33	47.0	17.5	423,942	395,820				
施設維持管理	110	683	46.7	20.1	412,584	411,723				
測量作業	12	36	47.3	17.4	393,336	393,336				
給食調理	18	83	45.6	15.0	288,854	288,854				
学校管理作業	57	255	47.0	13.1	295,158	295,158				
ごみ収集	15	27	47.6	17.7	478,254	432,514				
安全対策	20	190	45.2	15.9	307,261	307,261				
船舶作業	3	156	42.8	18.1	425,271	425,271				
全職種	253	1,514	46.1	17.5	373,465	371,092				

第 26 表 「民間の調査対象職種の正社員の給与【非役職者】」と「大阪市技能労務職給料表適用の職員の給与【1級】」の比較  
(大阪市技能労務職給料表適用者の平均年齢及び平均勤続年数に調整したもの)

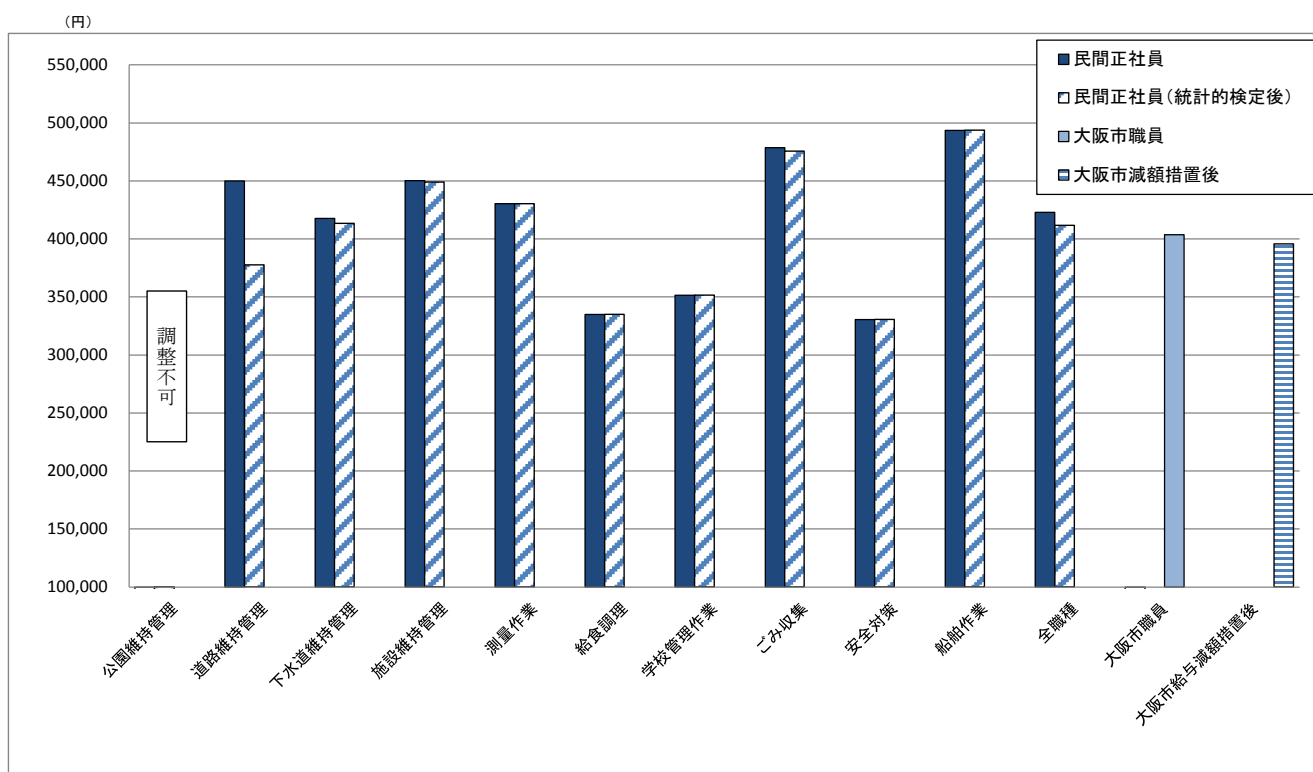


	民間の調査対象職種の正社員 (非役職者)				大阪市技能労務職給料表適用者 (1級)			
	事業所数	調査実人員	平均給与月額	統計的検定後	職員数	平均年齢	平均勤続年数	平均給与月額
	事業所	人	円	円	人	歳	年	円
公園維持管理	4	25	173,270	173,270	3,573	46.7	19.7	327,351 (323,236)
道路維持管理	12	63	308,264	308,264				
下水道維持管理	13	71	294,938	288,957				
施設維持管理	126	2,041	353,309	351,258				
測量作業	16	66	333,960	333,960				
給食調理	25	78	248,089	248,089				
学校管理作業	65	676	261,502	261,502				
ごみ収集	21	259	390,211	389,802				
安全対策	31	1,071	259,011	259,011				
船舶作業	2	103	406,464	406,862				
全職種	295	4,453	321,296	320,998				

(注) 1. 民間の調査対象職種の正社員の平均給与月額について、平均年齢と平均勤続年数を大阪市技能労務職員と同一に調整して推計した平均給与月額である。推計するにあたり、統計的手法(回帰分析)を用いた。(次表において同じ。)  
2. 民間の全職種の平均給与月額については、本市と民間の職種別構成の相違を調整するため、本市職員構成で加重平均したもの。(次表において同じ。)



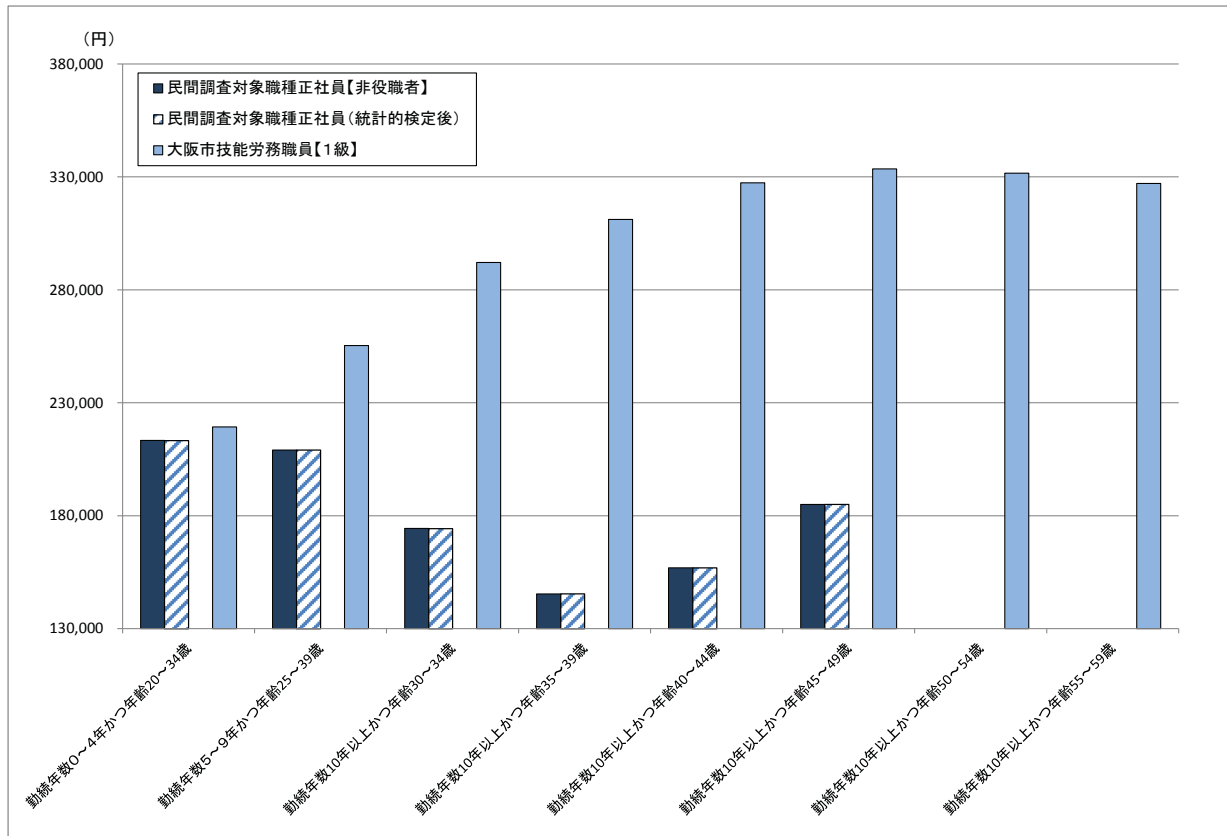
第 27 表 「民間の調査対象職種の正社員の給与【役職者】」と「大阪市技能労務職給料表適用の職員の給与【2・3級】」の比較  
(大阪市技能労務職給料表適用者の平均年齢及び平均勤続年数に調整したもの)



	民間の調査対象職種の正社員 (役職者)				大阪市技能労務職給料表適用者 (2・3級)			
	事業所数	調査実人員	平均 給与月額	統計的検定後	職員数	平均年齢	平均勤続年数	平均給与月額
	事業所	人	円	円	人	歳	年	円
公園維持管理	4	5	調整不可	調整不可	1,677	51.1	25.6	403,524 (395,746)
道路維持管理	12	46	450,025	377,560				
下水道維持管理	11	33	417,649	413,333				
施設維持管理	110	683	450,147	449,037				
測量作業	12	36	430,323	430,323				
給食調理	18	83	334,919	334,919				
学校管理作業	57	255	351,511	351,511				
ごみ収集	15	27	478,588	475,571				
安全対策	20	190	330,640	330,640				
船舶作業	3	156	493,680	493,680				
全職種	253	1,514	422,865	411,611				

(注)1. 調査実人員が10人未満と少数であった職種については、推計精度の観点から調整不可の取扱いとした。

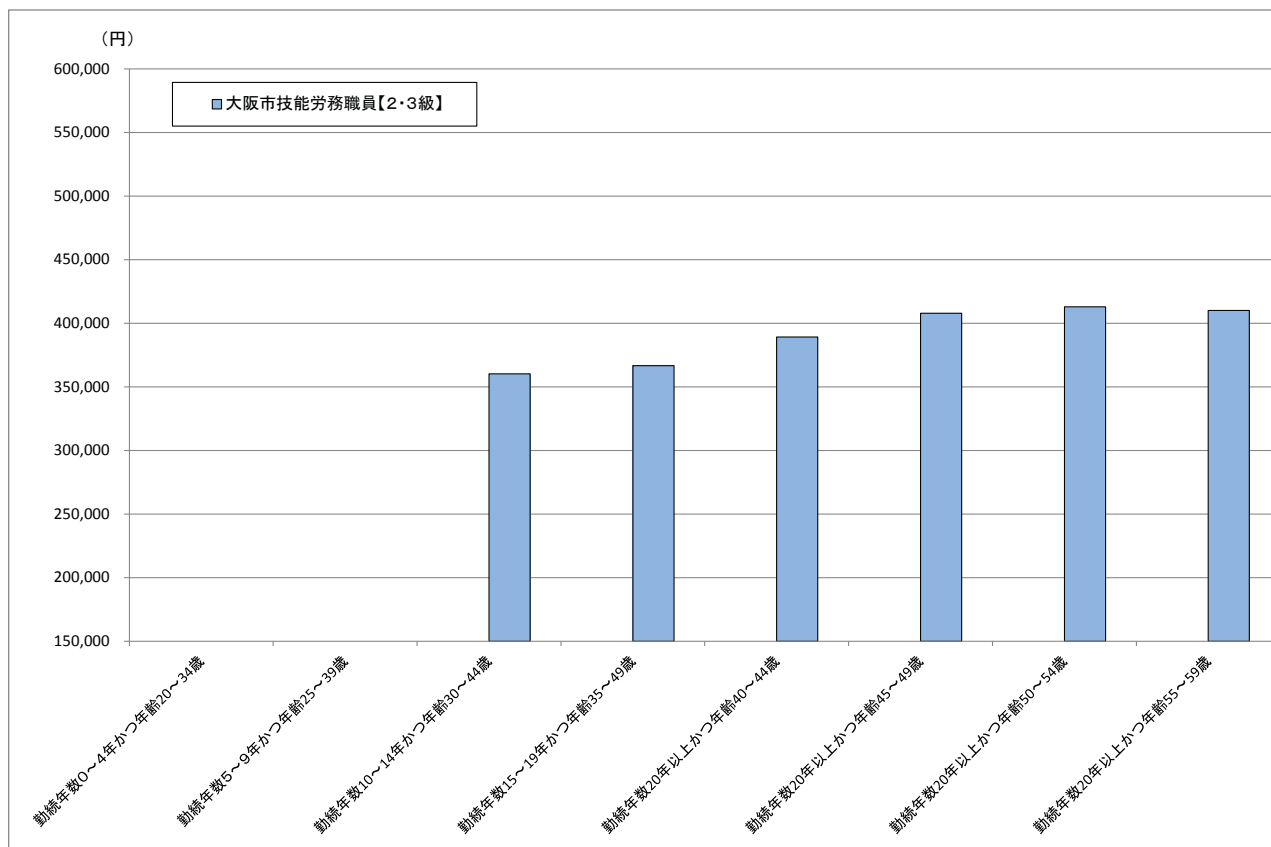
第 28 表 公園維持管理「民間の調査対象職種の正社員【非役職者】」と「大阪市技能労務職員【1級】」の比較



	民間の調査対象職種正社員【非役職者】			大阪市 技能労務職員【1級】	
	調査実人員	平均給与月額	(統計的検定後)	職員数	平均給与月額
勤続年数0~4年かつ年齢20~34歳	3人	213,305円	左記に同じ	9人	219,355円
勤続年数5~9年かつ年齢25~39歳	5人	209,080円		5人	255,311円
勤続年数10年以上かつ年齢30~34歳	5人	174,344円		59人	292,112円
勤続年数10年以上かつ年齢35~39歳	4人	145,425円		398人	311,205円
勤続年数10年以上かつ年齢40~44歳	2人	156,970円		929人	327,370円
勤続年数10年以上かつ年齢45~49歳	2人	185,000円		1,078人	333,568円
勤続年数10年以上かつ年齢50~54歳	*	*		758人	331,680円
勤続年数10年以上かつ年齢55~59歳	*	*		334人	327,111円
合計	23人	181,904円		3,570人	327,374円

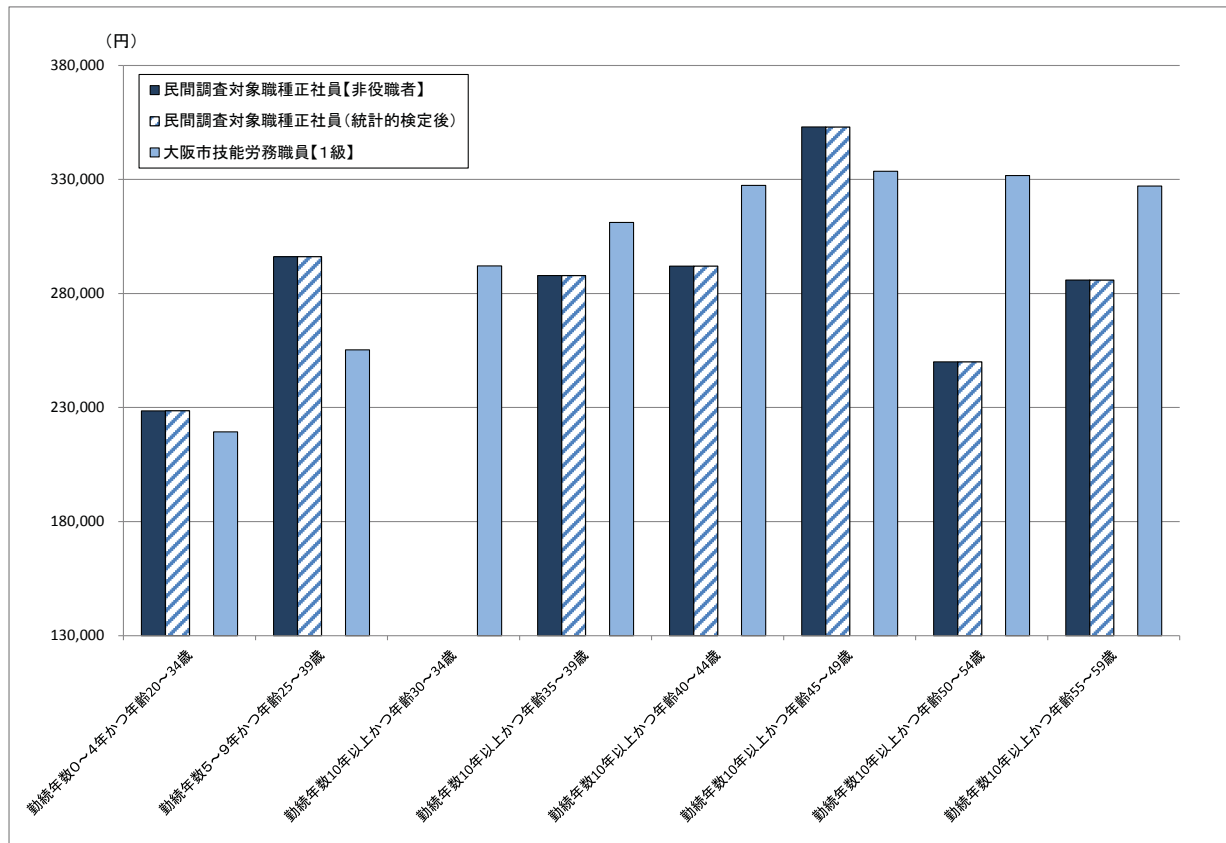
(注)「\*」は、調査実人員が1人の場合である。(以下、第49表までにおいて同じ。)

第 29 表 公園維持管理「民間の調査対象職種の正社員【役職者】」と「大阪市技能労務職員【2・3級】」の比較



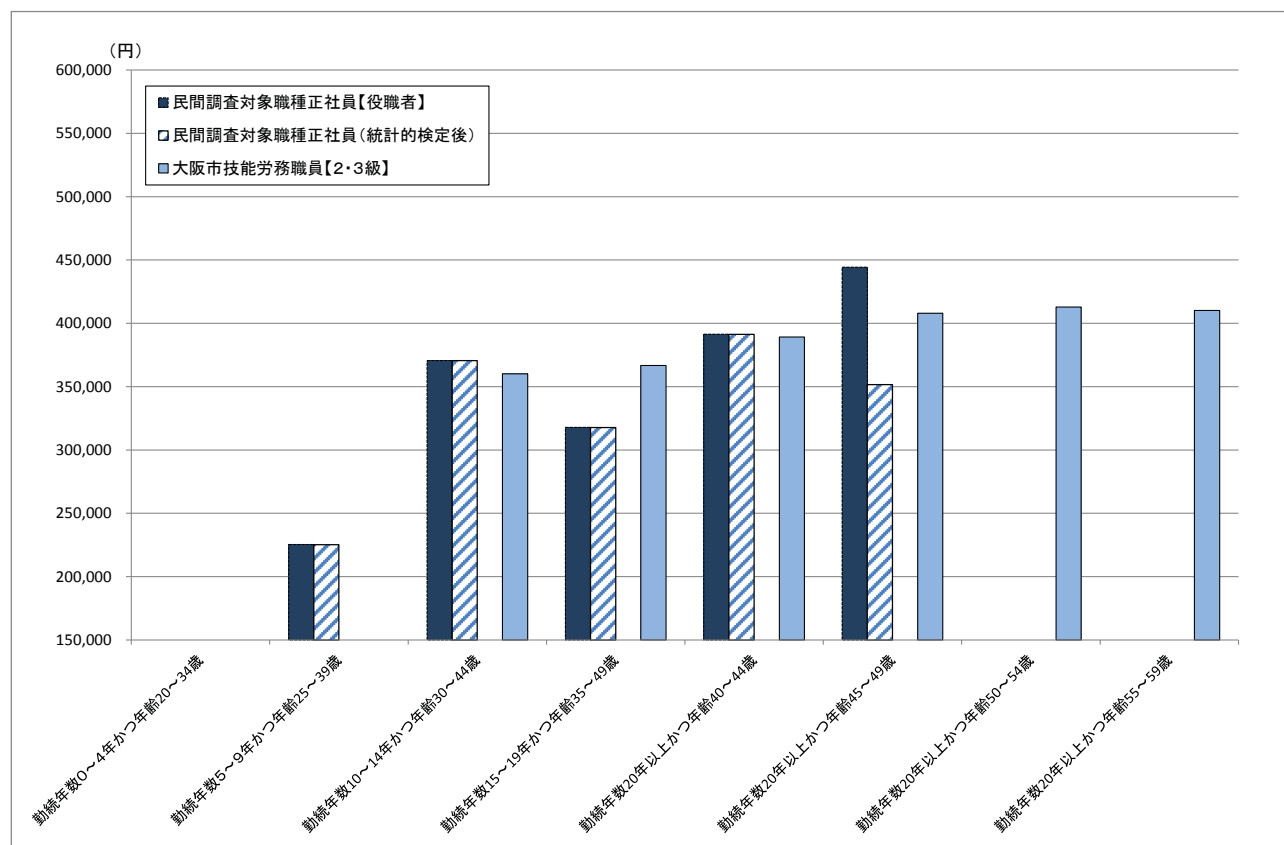
	民間の調査対象職種 <small>の</small> 正社員【役職者】		(統計の検定後)	大阪市 技能労務職員【2・3級】	
	調査実人員	平均給与月額		職員数	平均給与月額
勤続年数0～4年かつ年齢20～34歳	-	-	左記に同じ	-	-
勤続年数5～9年かつ年齢25～39歳	-	-		-	-
勤続年数10～14年かつ年齢30～44歳	-	-		9人	360,196円
勤続年数15～19年かつ年齢35～49歳	*	*		122人	366,643円
勤続年数20年以上かつ年齢40～44歳	*	*		109人	389,244円
勤続年数20年以上かつ年齢45～49歳	-	-		406人	407,920円
勤続年数20年以上かつ年齢50～54歳	*	*		513人	412,929円
勤続年数20年以上かつ年齢55～59歳	*	*		426人	410,089円
合 計	4人	307,325円	1,585人	405,391円	

第 30 表 道路維持管理「民間の調査対象職種の正社員【非役職者】」と「大阪市技能労務職員【1級】」の比較



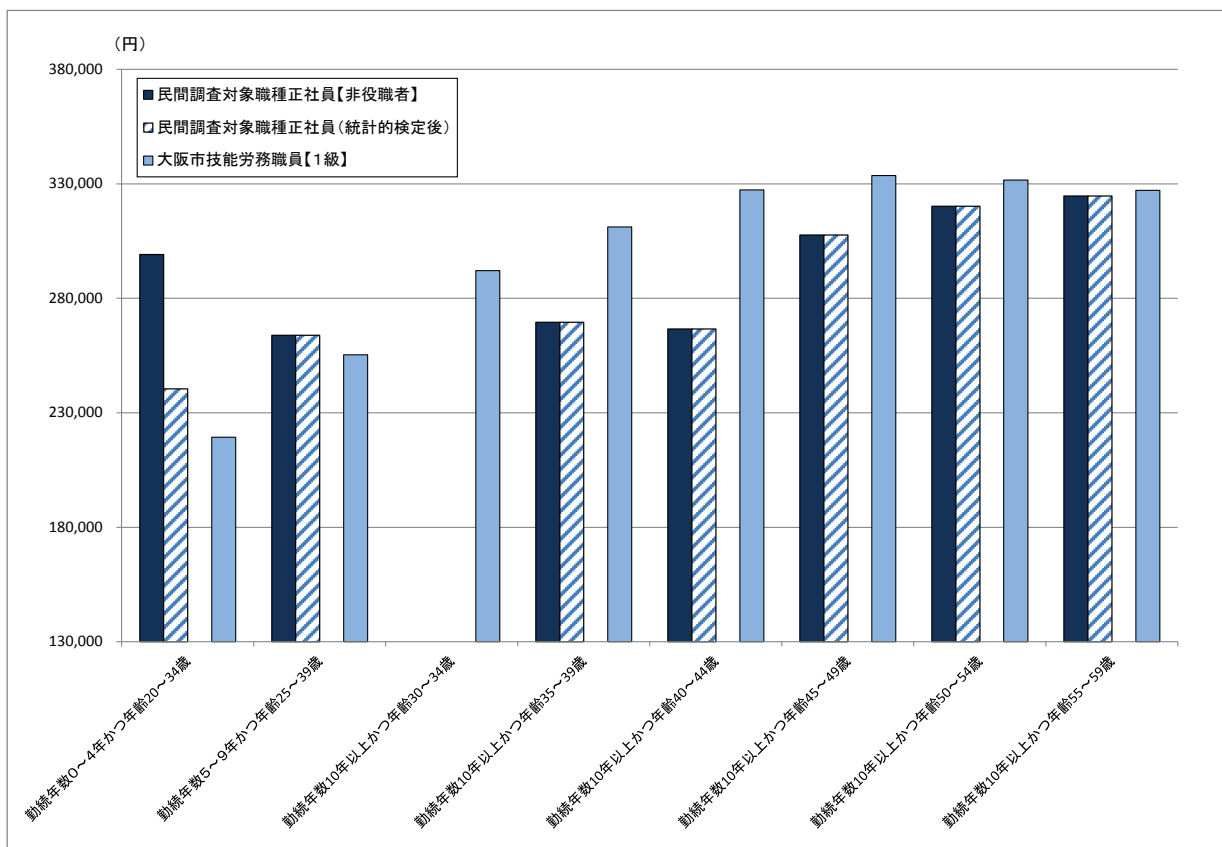
	民間の調査対象職種の正社員【非役職者】			大阪市 技能労務職員【1級】	
	調査実人員	平均給与月額	(統計的検定後)	職員数	平均給与月額
勤続年数0~4年かつ年齢20~34歳	22人	228,568円	左記に同じ	9人	219,355円
勤続年数5~9年かつ年齢25~39歳	4人	296,180円		5人	255,311円
勤続年数10年以上かつ年齢30~34歳	—	—		59人	292,112円
勤続年数10年以上かつ年齢35~39歳	2人	287,880円		398人	311,205円
勤続年数10年以上かつ年齢40~44歳	2人	292,031円		929人	327,370円
勤続年数10年以上かつ年齢45~49歳	3人	353,000円		1,078人	333,568円
勤続年数10年以上かつ年齢50~54歳	3人	250,000円		758人	331,680円
勤続年数10年以上かつ年齢55~59歳	5人	285,861円		334人	327,111円
合 計	41人	258,813円		3,570人	327,374円

第 31 表 道路維持管理 「民間の調査対象職種の正社員【役職者】」と「大阪市技能労務職員【2・3級】」の比較



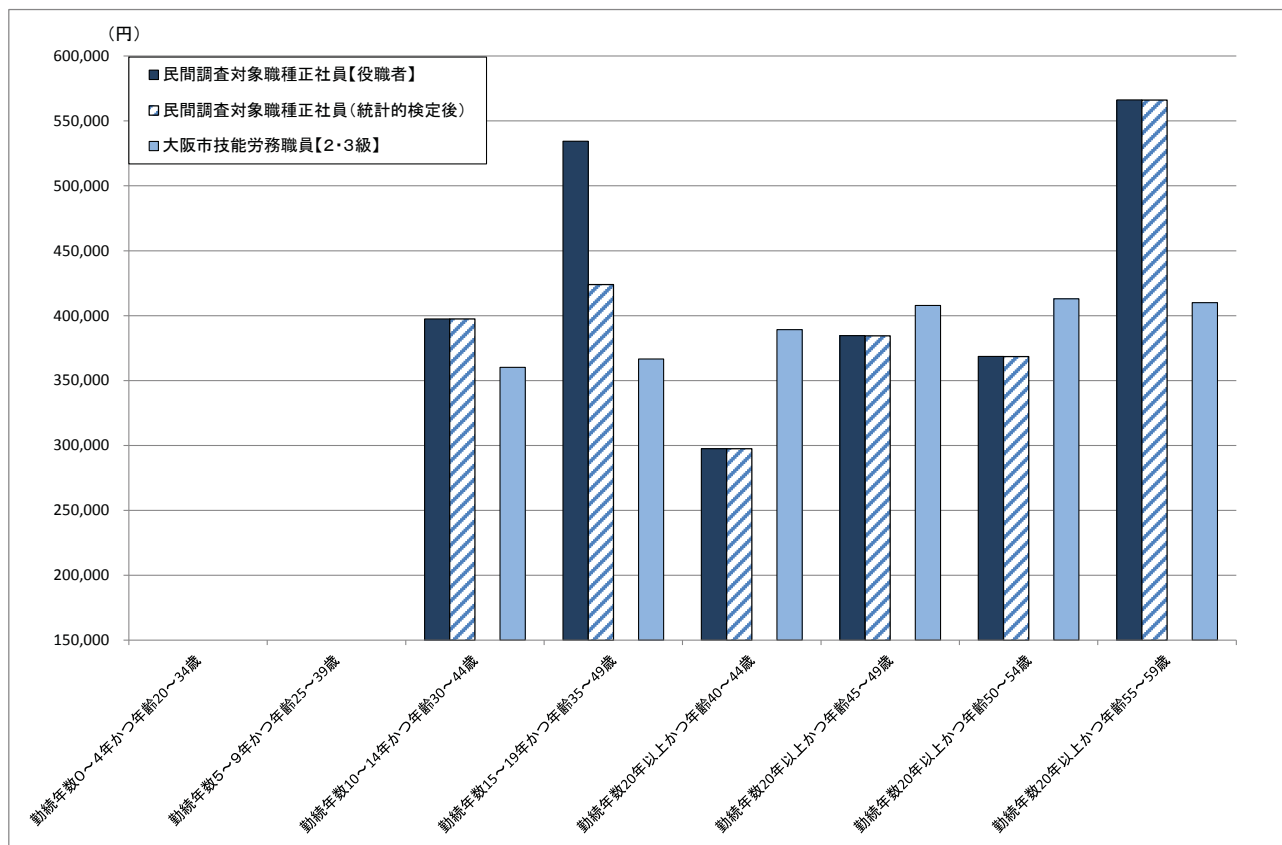
	民間の調査対象職種正社員【役職者】			大阪市 技能労務職員【2・3級】	
	調査実人員	平均給与月額	(統計的検定後)	職員数	平均給与月額
勤続年数0～4年かつ年齢20～34歳	-	-	-	-	-
勤続年数5～9年かつ年齢25～39歳	3人	225,333円	左記に同じ	-	-
勤続年数10～14年かつ年齢30～44歳	3人	370,667円		9人	360,196円
勤続年数15～19年かつ年齢35～49歳	6人	317,793円		122人	366,643円
勤続年数20年以上かつ年齢40～44歳	2人	391,350円		109人	389,244円
勤続年数20年以上かつ年齢45～49歳	7人	444,243円		406人	407,920円
勤続年数20年以上かつ年齢50～54歳	-	-	-	513人	412,929円
勤続年数20年以上かつ年齢55～59歳	-	-	-	426人	410,089円
合 計	21人	361,293円	329,358円	1,585人	405,391円

第 32 表 下水道維持管理 「民間の調査対象職種の正社員【非役職者】」と「大阪市技能労務職員【1級】」の比較



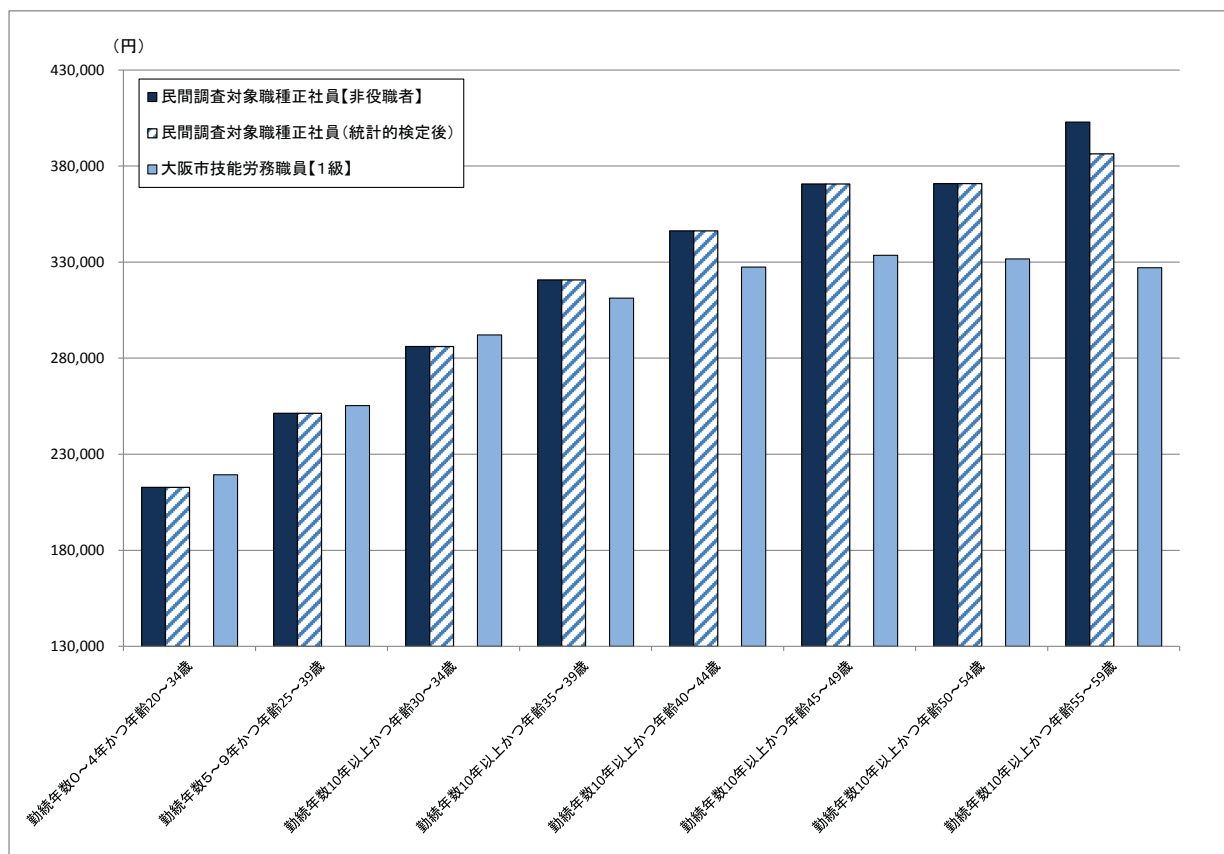
	民間の調査対象職種正社員【非役職者】			大阪市 技能労務職員【1級】	
	調査実人員	平均給与月額	(統計的検定後)	職員数	平均給与月額
勤続年数0～4年かつ年齢20～34歳	9人	299,120円	240,424円	9人	219,355円
勤続年数5～9年かつ年齢25～39歳	3人	263,782円	左記に同じ	5人	255,311円
勤続年数10年以上かつ年齢30～34歳	-	-		59人	292,112円
勤続年数10年以上かつ年齢35～39歳	3人	269,463円		398人	311,205円
勤続年数10年以上かつ年齢40～44歳	11人	266,563円		929人	327,370円
勤続年数10年以上かつ年齢45～49歳	6人	307,620円		1,078人	333,568円
勤続年数10年以上かつ年齢50～54歳	8人	320,178円		758人	331,680円
勤続年数10年以上かつ年齢55～59歳	11人	324,645円		334人	327,111円
合計	51人	298,083円		290,682円	3,570人

第 33 表 下水道維持管理「民間の調査対象職種の正社員【役職者】」と「大阪市技能労務職員【2・3級】」の比較



	民間の調査対象職種正社員【役職者】			大阪市 技能労務職員【2・3級】	
	調査実人員	平均給与月額	(統計的検定後)	職員数	平均給与月額
勤続年数0～4年かつ年齢20～34歳	-	-	-	-	-
勤続年数5～9年かつ年齢25～39歳	*	*	左記に同じ	-	-
勤続年数10～14年かつ年齢30～44歳	4人	397,500円		9人	360,196円
勤続年数15～19年かつ年齢35～49歳	5人	534,310円	左記に同じ	122人	366,643円
勤続年数20年以上かつ年齢40～44歳	2人	297,580円		109人	389,244円
勤続年数20年以上かつ年齢45～49歳	5人	384,540円		406人	407,920円
勤続年数20年以上かつ年齢50～54歳	3人	368,603円		513人	412,929円
勤続年数20年以上かつ年齢55～59歳	3人	566,200円		426人	410,089円
合計	23人	431,905円	407,208円	1,585人	405,391円

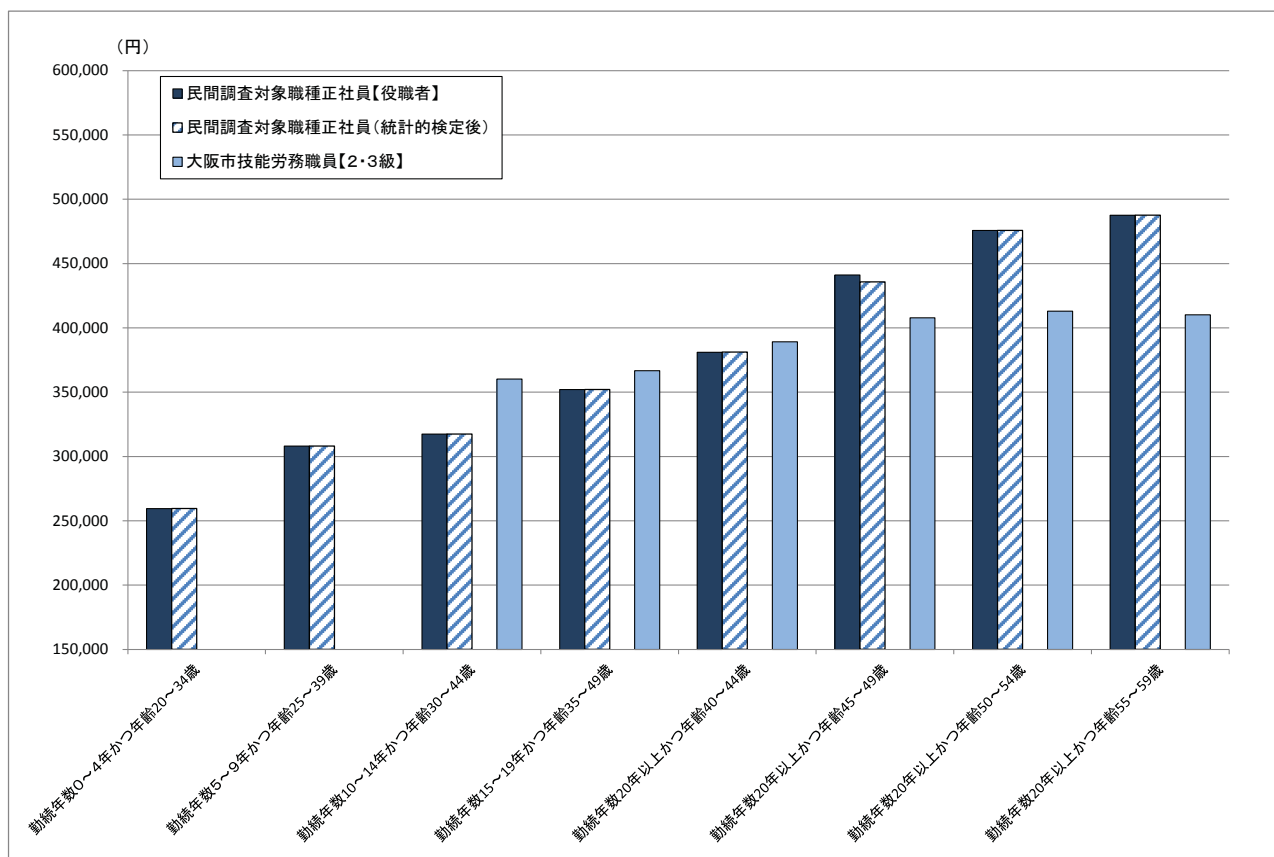
第 34 表 施設維持管理「民間の調査対象職種の正社員【非役職者】」と「大阪市技能労務職員【1級】」の比較



	民間の調査対象職種の正社員【非役職者】			大阪市 技能労務職員【1級】	
	調査実人員	平均給与月額	(統計的検定後)	職員数	平均給与月額
勤続年数0～4年かつ年齢20～34歳	443人	212,745円	左記に同じ	9人	219,355円
勤続年数5～9年かつ年齢25～39歳	350人	251,372円		5人	255,311円
勤続年数10年以上かつ年齢30～34歳	77人	286,050円		59人	292,112円
勤続年数10年以上かつ年齢35～39歳	210人	320,749円		398人	311,205円
勤続年数10年以上かつ年齢40～44歳	282人	346,323円		929人	327,370円
勤続年数10年以上かつ年齢45～49歳	156人	370,699円		1,078人	333,568円
勤続年数10年以上かつ年齢50～54歳	93人	370,854円		758人	331,680円
勤続年数10年以上かつ年齢55～59歳	66人	402,923円		334人	327,111円
合計	1,677人	291,106円	290,396円	3,570人	327,374円

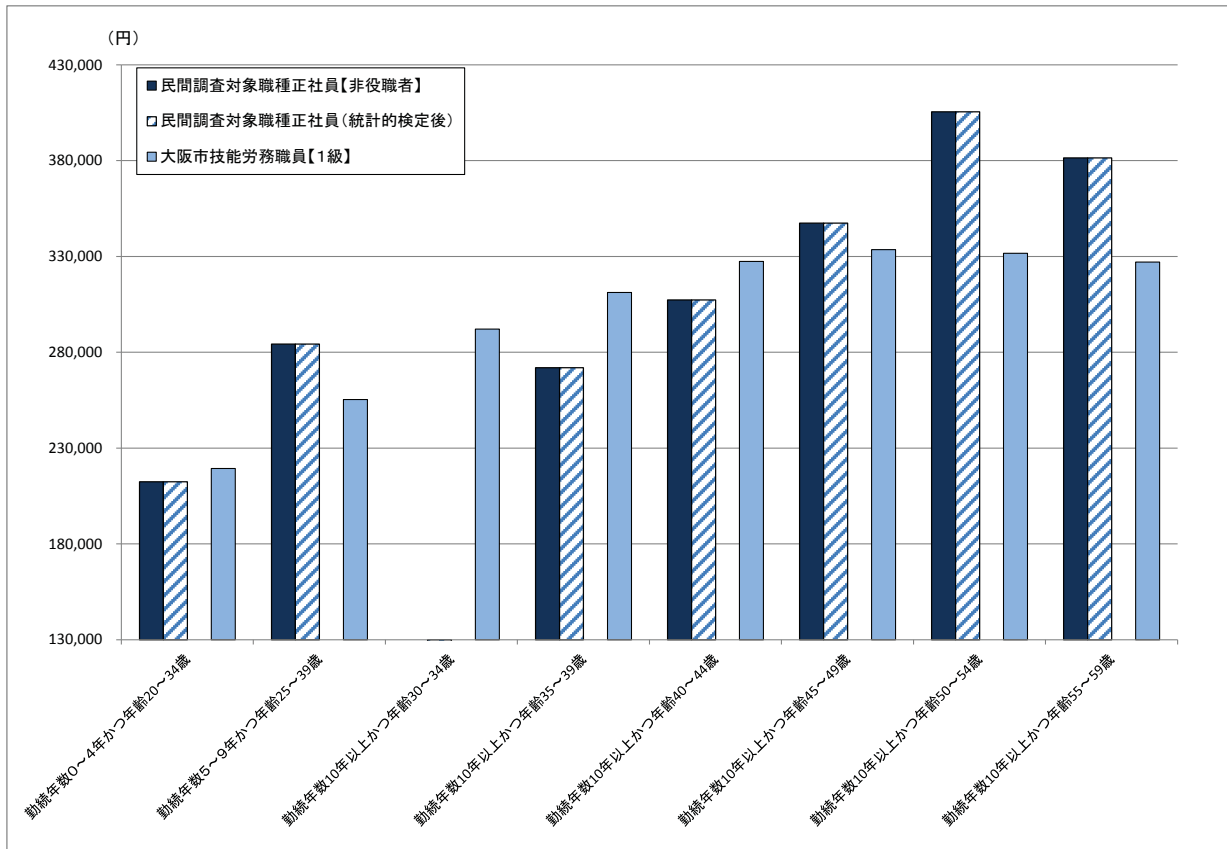


第 35 表 施設維持管理 「民間の調査対象職種の正社員【役職者】」と「大阪市技能労務職員【2・3級】」の比較



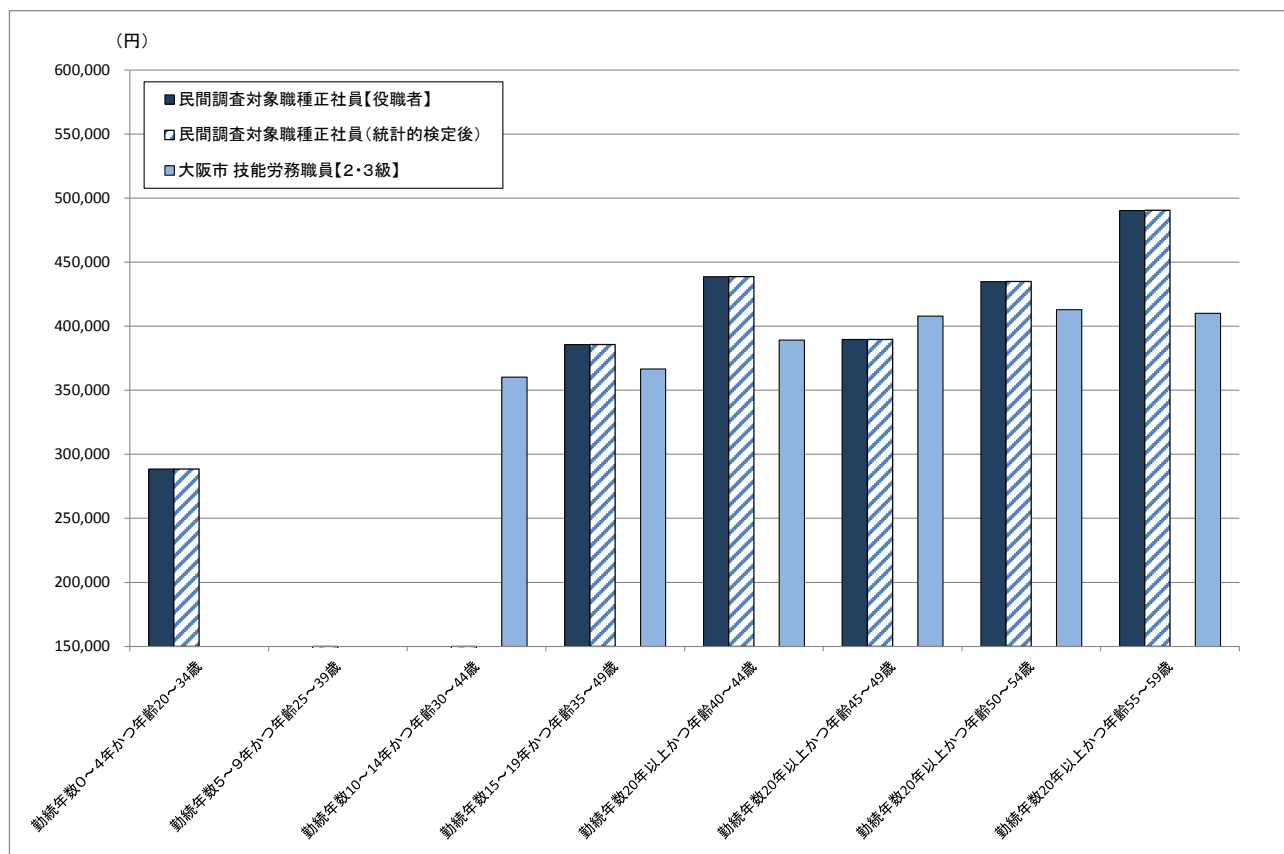
	民間の調査対象職種正社員【役職者】			大阪市 技能労務職員【2・3級】	
	調査実人員	平均給与月額	(統計的検定後)	職員数	平均給与月額
勤続年数0～4年かつ年齢20～34歳	4人	259,554円	左記に同じ	-	-
勤続年数5～9年かつ年齢25～39歳	28人	308,059円		-	-
勤続年数10～14年かつ年齢30～44歳	42人	317,448円		9人	360,196円
勤続年数15～19年かつ年齢35～49歳	66人	352,044円		122人	366,643円
勤続年数20年以上かつ年齢40～44歳	100人	381,104円		109人	389,244円
勤続年数20年以上かつ年齢45～49歳	104人	441,069円	435,643円	406人	407,920円
勤続年数20年以上かつ年齢50～54歳	89人	475,797円	左記に同じ	513人	412,929円
勤続年数20年以上かつ年齢55～59歳	57人	487,591円		426人	410,089円
合計	490人	408,881円	407,672円	1,585人	405,391円

第 36 表 測量作業「民間の調査対象職種の正社員【非役職者】」と「大阪市技能労務職員【1級】」の比較



	民間の調査対象職種の正社員【非役職者】			大阪市 技能労務職員【1級】	
	調査実人員	平均給与月額	(統計的検定後)	職員数	平均給与月額
勤続年数0～4年かつ年齢20～34歳	19人	212,467円	左記に同じ	9人	219,355円
勤続年数5～9年かつ年齢25～39歳	10人	284,260円		5人	255,311円
勤続年数10年以上かつ年齢30～34歳	*	*		59人	292,112円
勤続年数10年以上かつ年齢35～39歳	10人	272,000円		398人	311,205円
勤続年数10年以上かつ年齢40～44歳	6人	307,283円		929人	327,370円
勤続年数10年以上かつ年齢45～49歳	4人	347,425円		1,078人	333,568円
勤続年数10年以上かつ年齢50～54歳	2人	405,550円		758人	331,680円
勤続年数10年以上かつ年齢55～59歳	3人	381,500円		334人	327,111円
合 計	55人	274,258円		3,570人	327,374円

第 37 表 測量作業「民間の調査対象職種の正社員【役職者】」と「大阪市技能労務職員【2・3級】」の比較



	民間の調査対象職種正社員【役職者】			大阪市技能労務職員【2・3級】	
	調査実人員	平均給与月額	(統計的検定後)	職員数	平均給与月額
勤続年数0～4年かつ年齢20～34歳	2人	288,500円	左記に同じ	-	-
勤続年数5～9年かつ年齢25～39歳	-	-		-	-
勤続年数10～14年かつ年齢30～44歳	*	*		9人	360,196円
勤続年数15～19年かつ年齢35～49歳	4人	385,675円		122人	366,643円
勤続年数20年以上かつ年齢40～44歳	4人	438,720円		109人	389,244円
勤続年数20年以上かつ年齢45～49歳	4人	389,600円		406人	407,920円
勤続年数20年以上かつ年齢50～54歳	4人	434,850円		513人	412,929円
勤続年数20年以上かつ年齢55～59歳	4人	490,375円		426人	410,089円
合計	23人	412,343円	1,585人	405,391円	