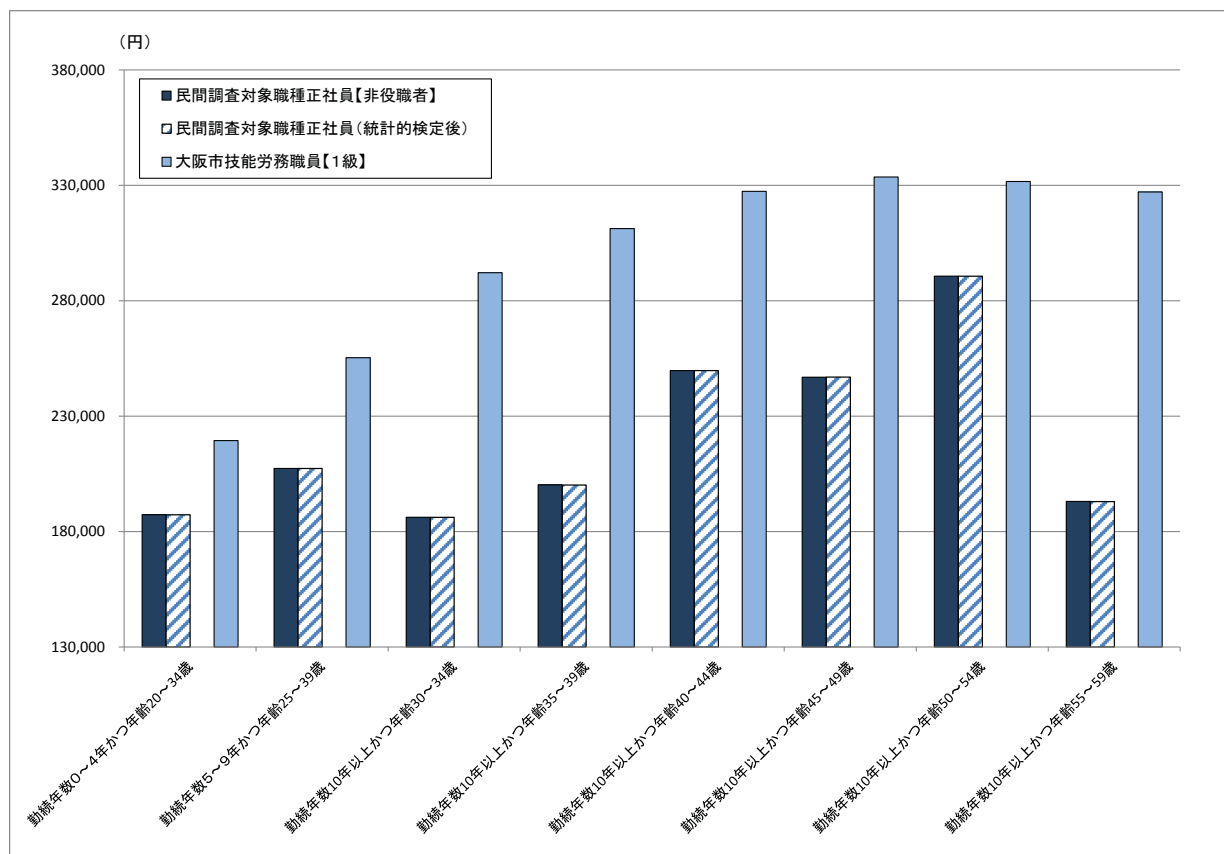
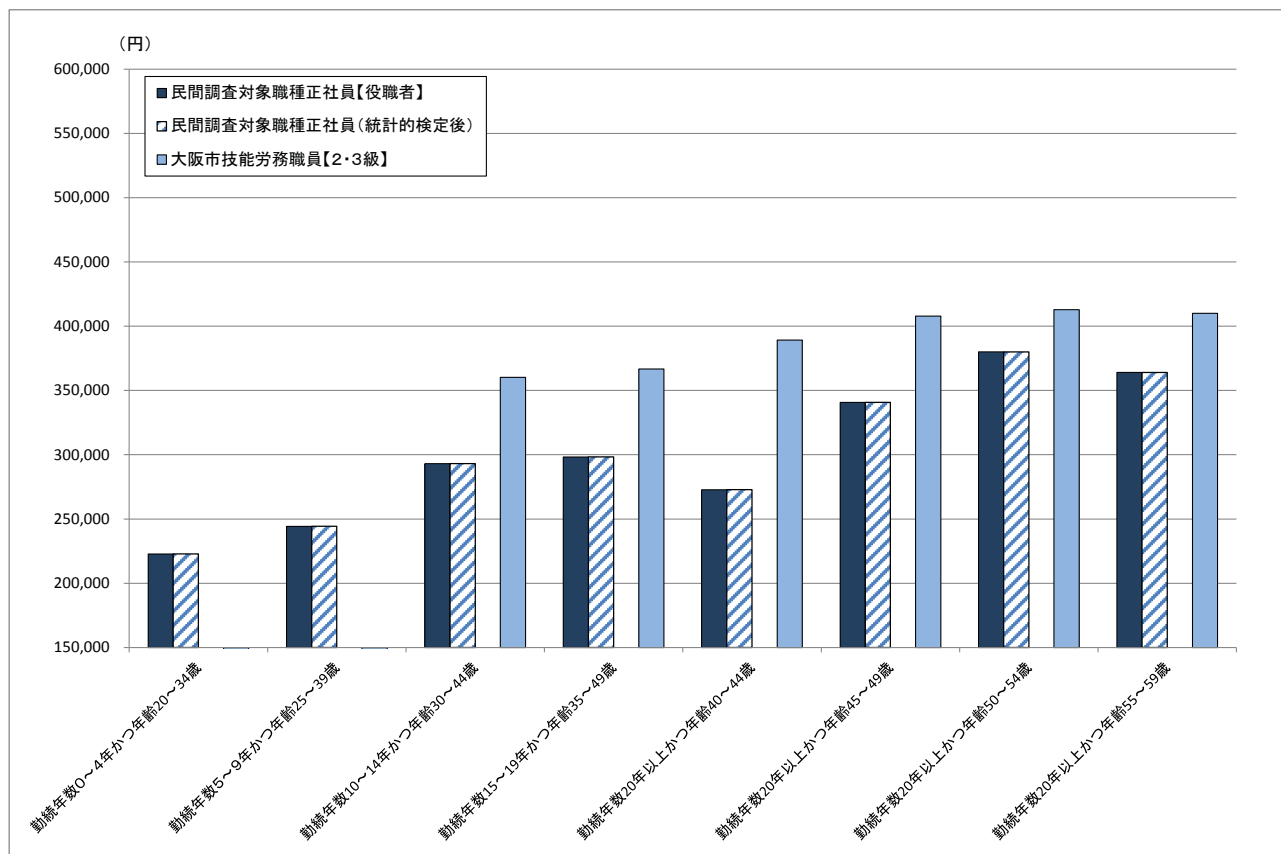


第 38 表 給食調理「民間の調査対象職種の正社員【非役職者】と「大阪市技能労務職員【1級】」の比較



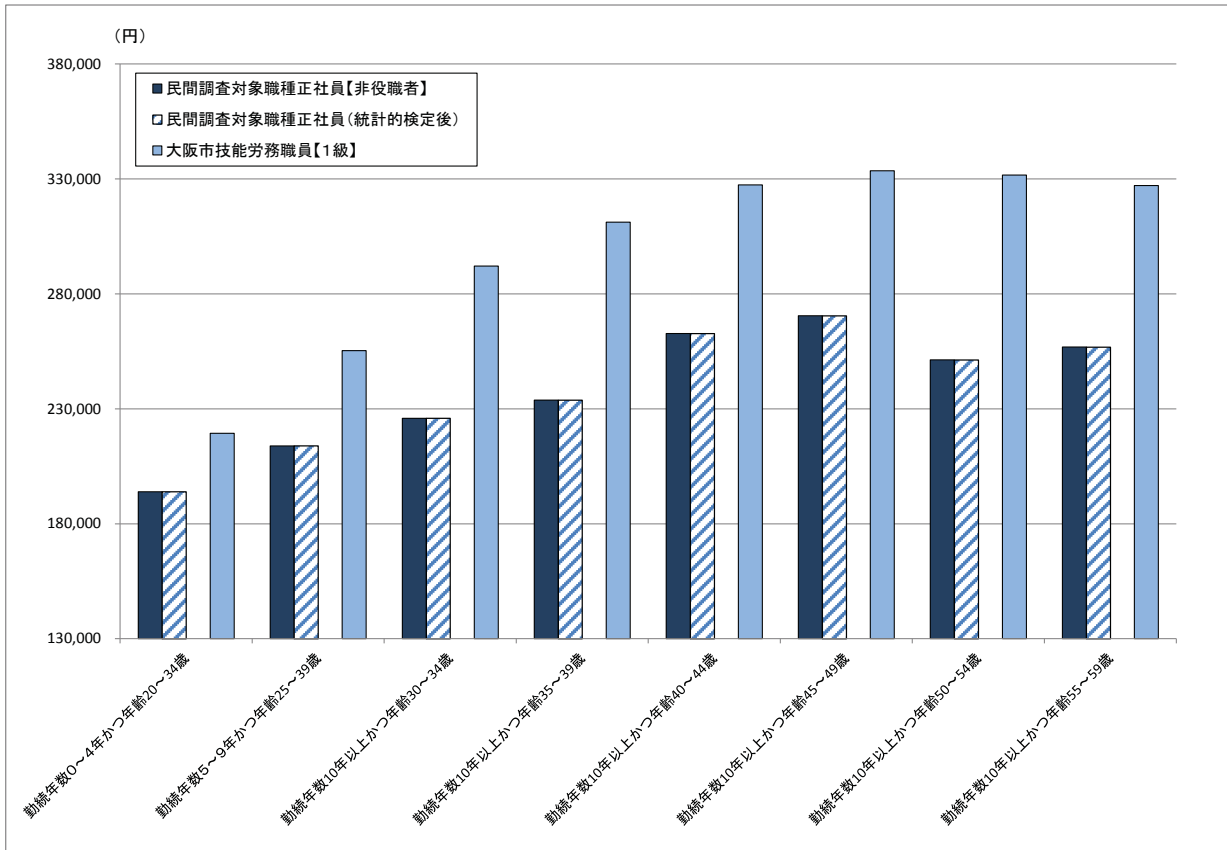
	民間の調査対象職種の正社員【非役職者】			大阪市 技能労務職員【1級】	
	調査実人員	平均給与月額	(統計的検定後)	職員数	平均給与月額
勤続年数0～4年かつ年齢20～34歳	28人	187,285円	左記に同じ	9人	219,355円
勤続年数5～9年かつ年齢25～39歳	5人	207,310円		5人	255,311円
勤続年数10年以上かつ年齢30～34歳	2人	186,135円		59人	292,112円
勤続年数10年以上かつ年齢35～39歳	5人	200,164円		398人	311,205円
勤続年数10年以上かつ年齢40～44歳	3人	249,748円		929人	327,370円
勤続年数10年以上かつ年齢45～49歳	4人	246,888円		1,078人	333,568円
勤続年数10年以上かつ年齢50～54歳	4人	290,597円		758人	331,680円
勤続年数10年以上かつ年齢55～59歳	2人	193,000円		334人	327,111円
合 計	53人	206,393円		3,570人	327,374円

第 39 表 給食調理「民間の調査対象職種の正社員【役職者】」と「大阪市技能労務職員【2・3級】」の比較



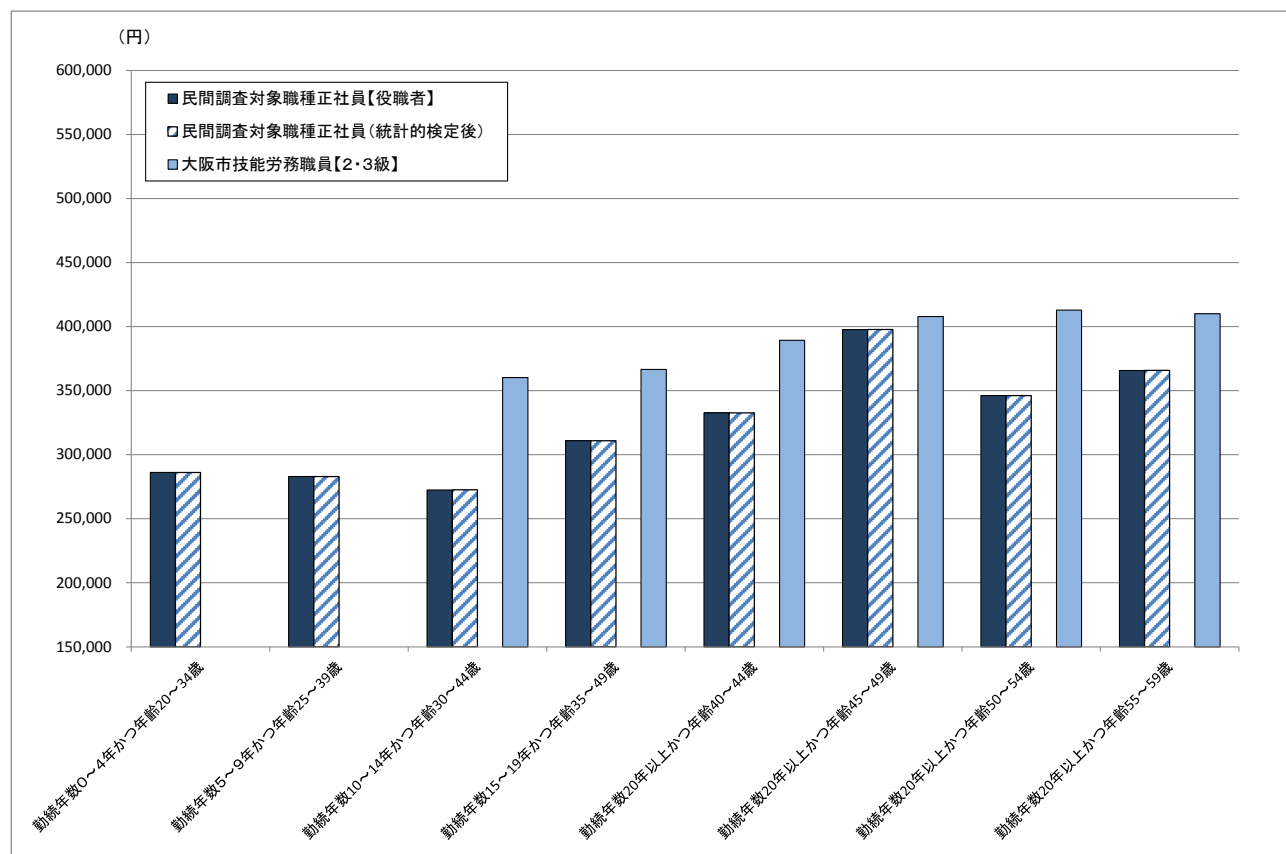
	民間の調査対象職種正社員【役職者】			大阪市技能労務職員【2・3級】	
	調査実人員	平均給与月額	(統計的検定後)	職員数	平均給与月額
勤続年数0～4年かつ年齢20～34歳	4人	222,750円	左記に同じ	-	-
勤続年数5～9年かつ年齢25～39歳	5人	244,288円		-	-
勤続年数10～14年かつ年齢30～44歳	6人	293,041円		9人	360,196円
勤続年数15～19年かつ年齢35～49歳	7人	298,290円		122人	366,643円
勤続年数20年以上かつ年齢40～44歳	5人	272,771円		109人	389,244円
勤続年数20年以上かつ年齢45～49歳	8人	340,722円		406人	407,920円
勤続年数20年以上かつ年齢50～54歳	7人	380,000円		513人	412,929円
勤続年数20年以上かつ年齢55～59歳	6人	364,029円		426人	410,089円
合計	48人	310,261円		1,585人	405,391円

第 40 表 学校管理作業「民間の調査対象職種の正社員【非役職者】と「大阪市技能労務職員【1級】」の比較



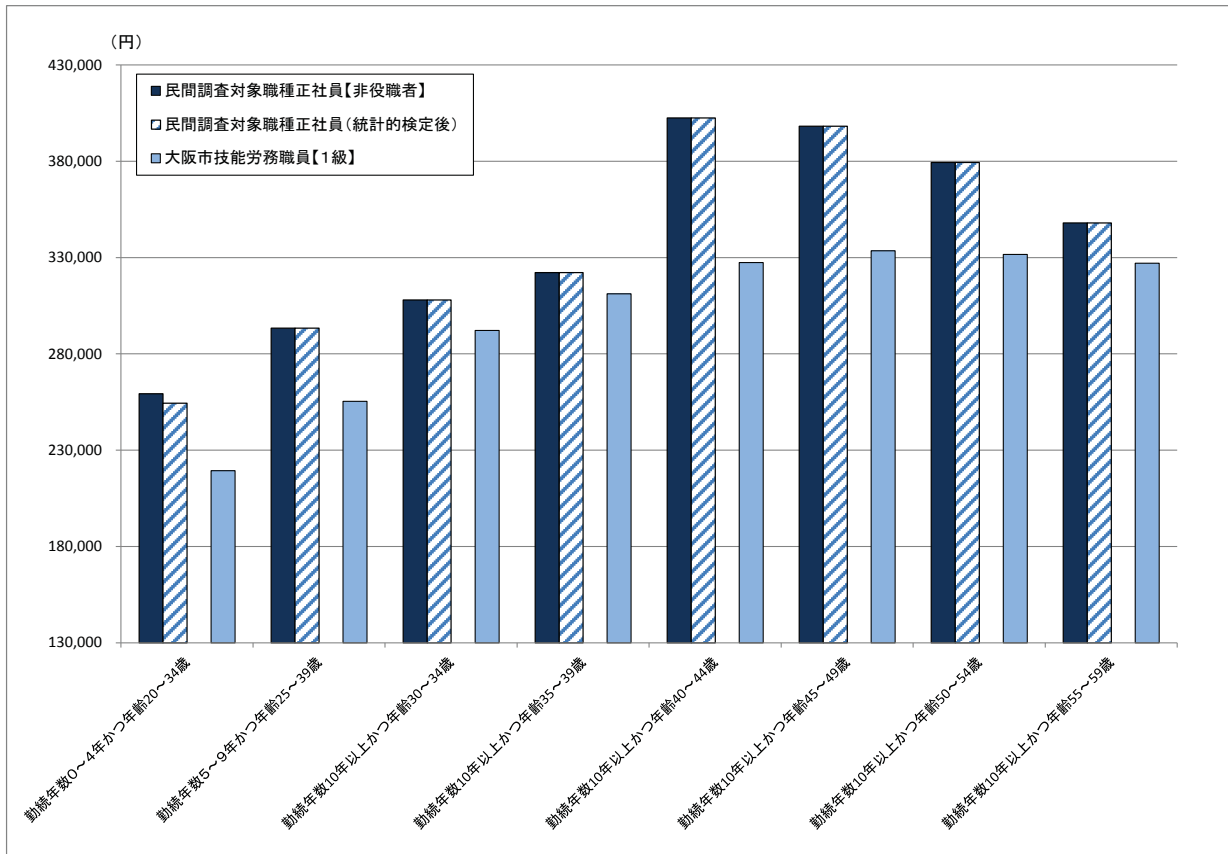
	民間の調査対象職種正社員【非役職者】			大阪市 技能労務職員【1級】	
	調査実人員	平均給与月額	(統計的検定後)	職員数	平均給与月額
勤続年数0～4年かつ年齢20～34歳	114人	193,911円	左記に同じ	9人	219,355円
勤続年数5～9年かつ年齢25～39歳	83人	213,884円		5人	255,311円
勤続年数10年以上かつ年齢30～34歳	24人	225,893円		59人	292,112円
勤続年数10年以上かつ年齢35～39歳	33人	233,805円		398人	311,205円
勤続年数10年以上かつ年齢40～44歳	39人	262,735円		929人	327,370円
勤続年数10年以上かつ年齢45～49歳	26人	270,481円		1,078人	333,568円
勤続年数10年以上かつ年齢50～54歳	42人	251,283円		758人	331,680円
勤続年数10年以上かつ年齢55～59歳	32人	256,871円		334人	327,111円
合 計	393人	226,585円		3,570人	327,374円

第 41 表 学校管理作業「民間の調査対象職種の正社員【役職者】」と「大阪市技能労務職員【2・3級】」の比較



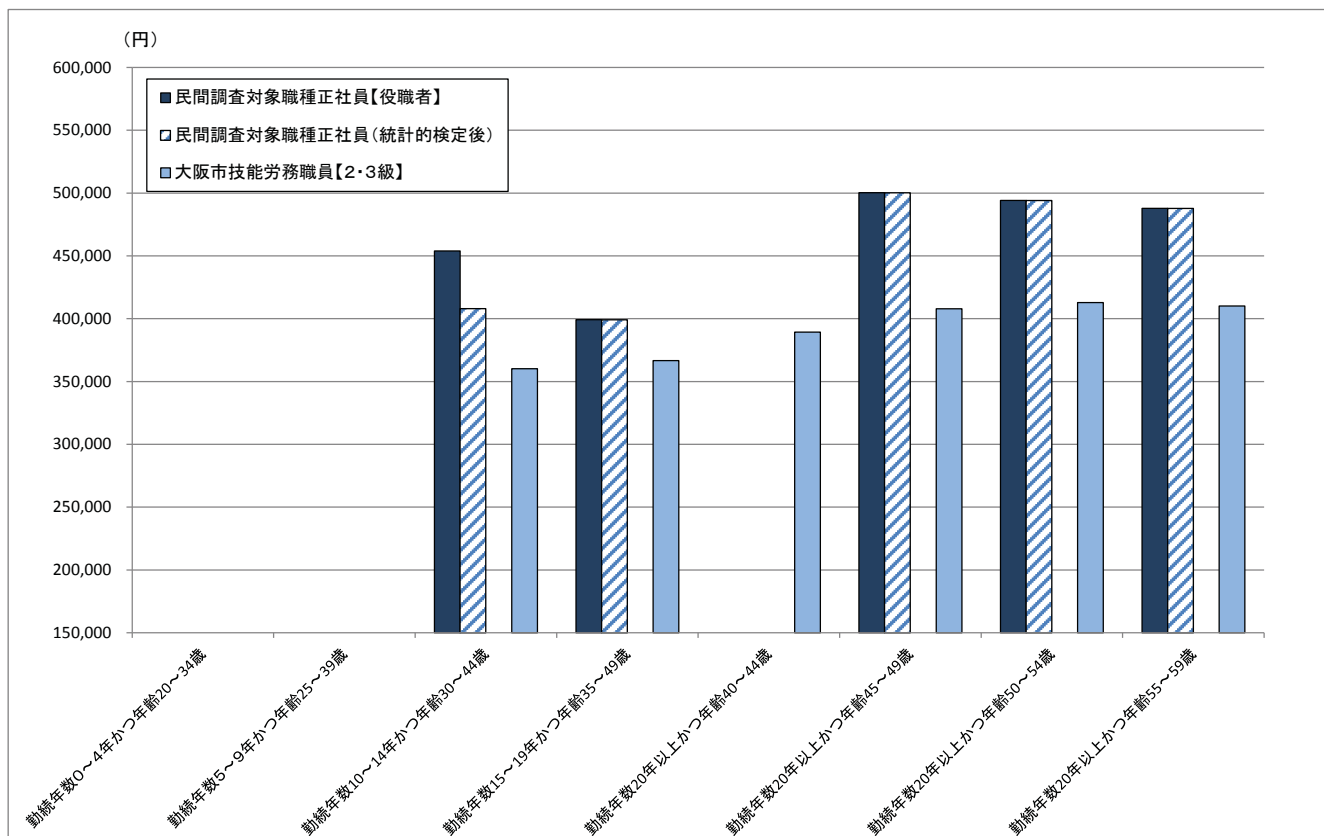
	民間の調査対象職種正社員【役職者】			大阪市 技能労務職員【2・3級】	
	調査実人員	平均給与月額	(統計的検定後)	職員数	平均給与月額
勤続年数0～4年かつ年齢20～34歳	3人	286,104円	左記に同じ	-	-
勤続年数5～9年かつ年齢25～39歳	22人	282,921円		-	-
勤続年数10～14年かつ年齢30～44歳	28人	272,543円		9人	360,196円
勤続年数15～19年かつ年齢35～49歳	30人	310,873円		122人	366,643円
勤続年数20年以上かつ年齢40～44歳	17人	332,602円		109人	389,244円
勤続年数20年以上かつ年齢45～49歳	9人	397,649円		406人	407,920円
勤続年数20年以上かつ年齢50～54歳	13人	346,103円		513人	412,929円
勤続年数20年以上かつ年齢55～59歳	10人	365,717円		426人	410,089円
合計	132人	313,860円		1,585人	405,391円

第 42 表 ごみ収集「民間の調査対象職種の正社員【非役職者】」と「大阪市技能労務職員【1級】」の比較



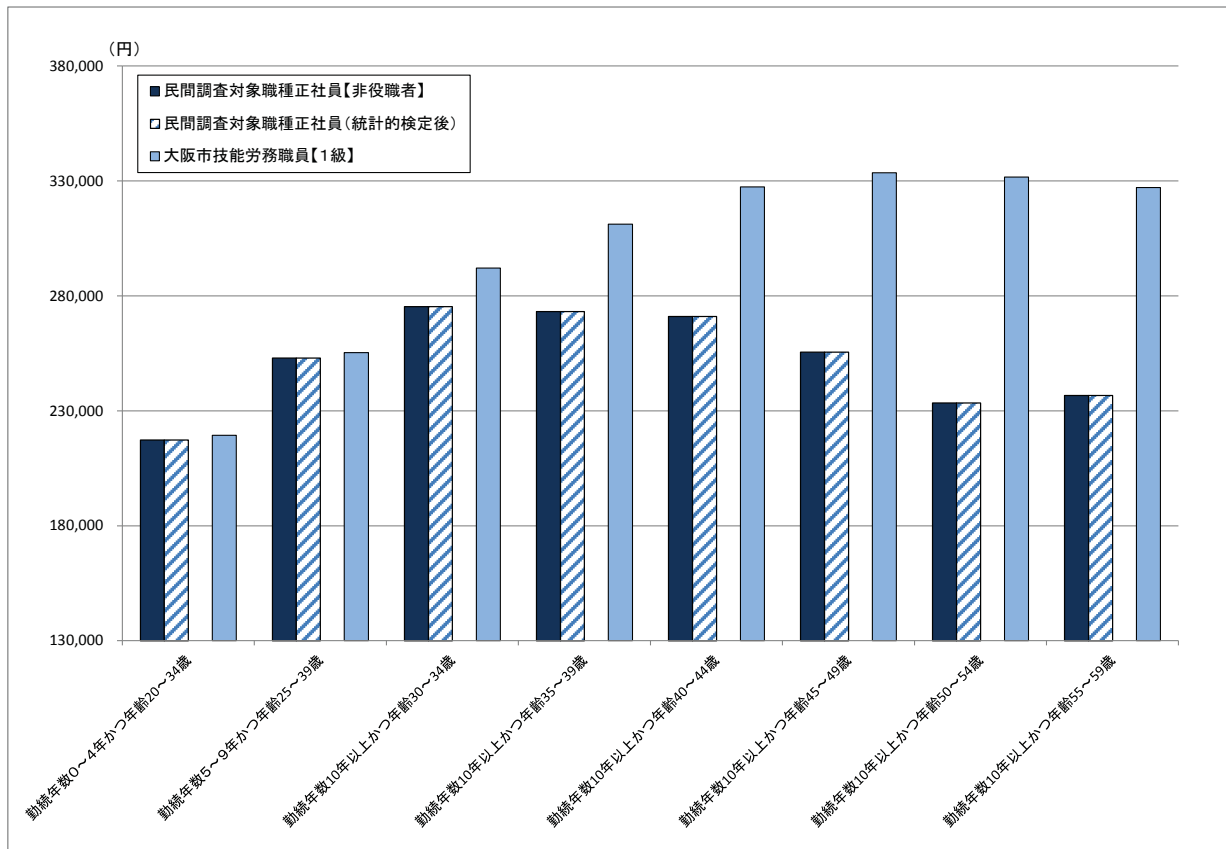
	民間の調査対象職種正社員【非役職者】			大阪市技能労務職員【1級】	
	調査実人員	平均給与月額	(統計的検定後)	職員数	平均給与月額
勤続年数0～4年かつ年齢20～34歳	50人	259,322円	254,409円	9人	219,355円
勤続年数5～9年かつ年齢25～39歳	20人	293,375円	左記に同じ	5人	255,311円
勤続年数10年以上かつ年齢30～34歳	4人	308,000円		59人	292,112円
勤続年数10年以上かつ年齢35～39歳	9人	322,233円		398人	311,205円
勤続年数10年以上かつ年齢40～44歳	19人	402,562円		929人	327,370円
勤続年数10年以上かつ年齢45～49歳	22人	398,243円		1,078人	333,568円
勤続年数10年以上かつ年齢50～54歳	21人	379,429円		758人	331,680円
勤続年数10年以上かつ年齢55～59歳	13人	348,008円		334人	327,111円
合計	158人	328,277円		327,650円	3,570人

第 43 表 ごみ収集「民間の調査対象職種の正社員【役職者】」と「大阪市技能労務職員【2・3級】」の比較



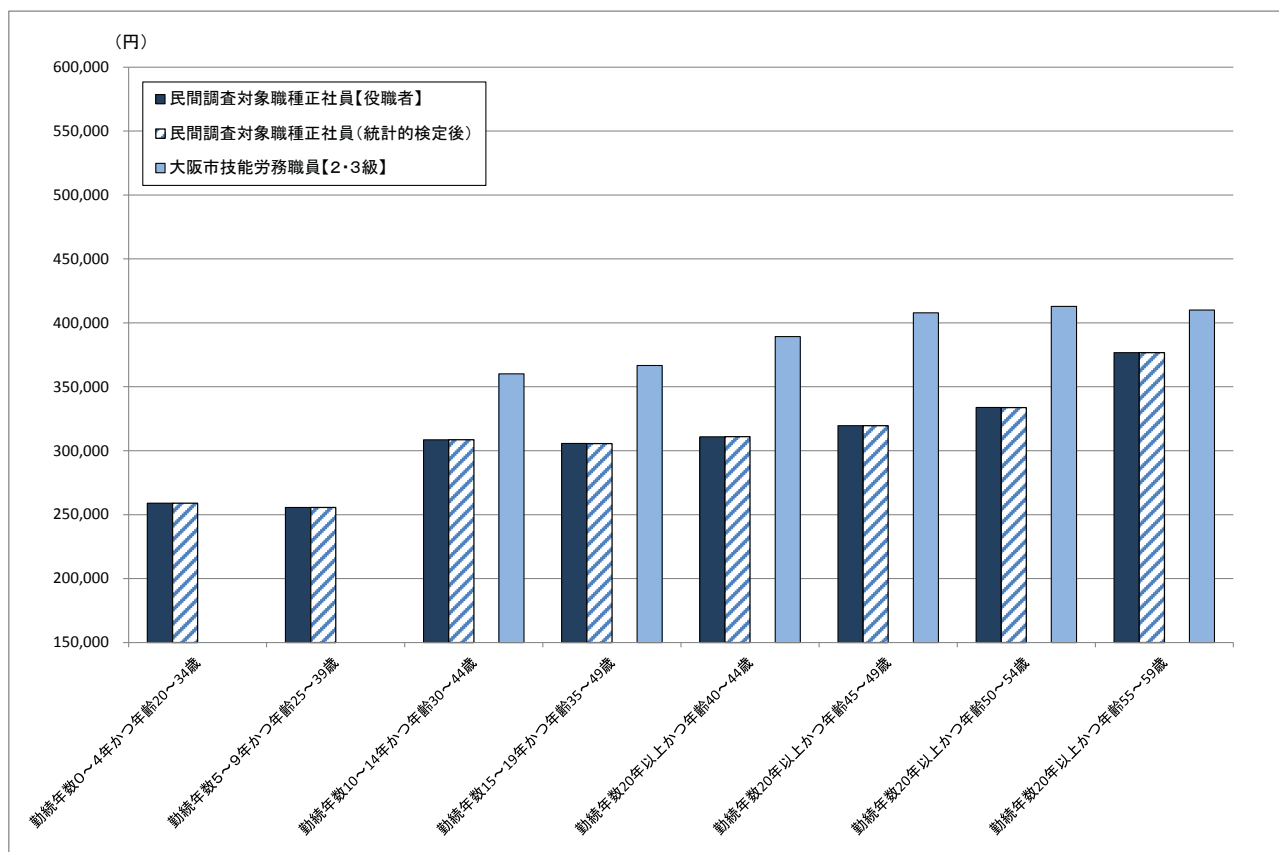
	民間の調査対象職種 of 正社員【役職者】			大阪市 技能労務職員【2・3級】	
	調査実人員	平均給与月額	(統計的検定後)	職員数	平均給与月額
勤続年数0～4年かつ年齢20～34歳	-	-	-	-	-
勤続年数5～9年かつ年齢25～39歳	-	-	-	-	-
勤続年数10～14年かつ年齢30～44歳	2人	454,000円	408,000円	9人	360,196円
勤続年数15～19年かつ年齢35～49歳	10人	399,266円	左記に同じ	122人	366,643円
勤続年数20年以上かつ年齢40～44歳	1人	※		109人	389,244円
勤続年数20年以上かつ年齢45～49歳	3人	500,231円		406人	407,920円
勤続年数20年以上かつ年齢50～54歳	2人	494,250円		513人	412,929円
勤続年数20年以上かつ年齢55～59歳	3人	487,921円		426人	410,089円
合計	21人	444,410円	441,631円	1,585人	405,391円

第 44 表 安全対策「民間の調査対象職種の正社員【非役職者】」と「大阪市技能労務職員【1級】」の比較



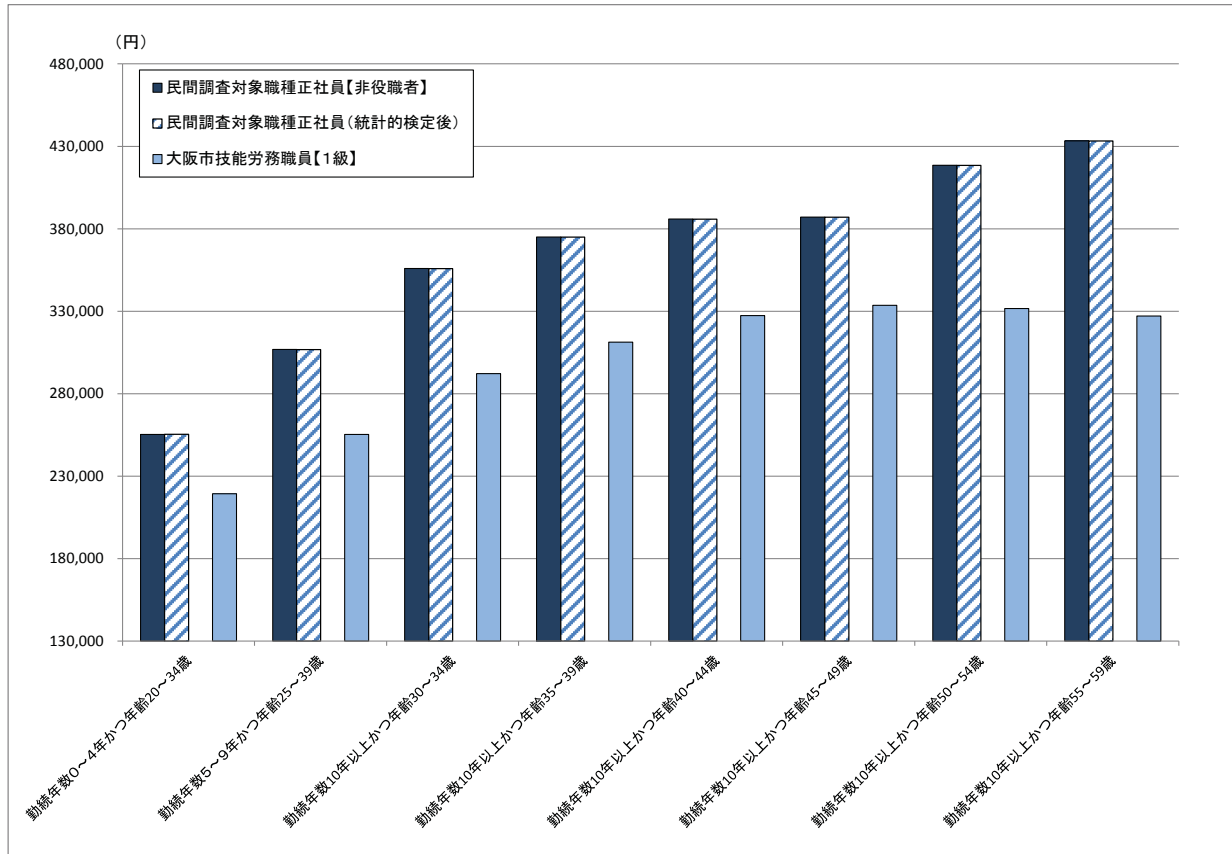
	民間の調査対象職種正社員【非役職者】			大阪市 技能労務職員【1級】	
	調査実人員	平均給与月額	(統計的検定後)	職員数	平均給与月額
勤続年数0～4年かつ年齢20～34歳	142人	217,319円	左記に同じ	9人	219,355円
勤続年数5～9年かつ年齢25～39歳	172人	252,947円		5人	255,311円
勤続年数10年以上かつ年齢30～34歳	49人	275,325円		59人	292,112円
勤続年数10年以上かつ年齢35～39歳	141人	273,218円		398人	311,205円
勤続年数10年以上かつ年齢40～44歳	119人	271,037円		929人	327,370円
勤続年数10年以上かつ年齢45～49歳	92人	255,536円		1,078人	333,568円
勤続年数10年以上かつ年齢50～54歳	72人	233,451円		758人	331,680円
勤続年数10年以上かつ年齢55～59歳	68人	236,723円		334人	327,111円
合 計	855人	251,520円		3,570人	327,374円

第 45 表 安全対策「民間の調査対象職種の正社員【役職者】」と「大阪市技能労務職員【2・3級】」の比較



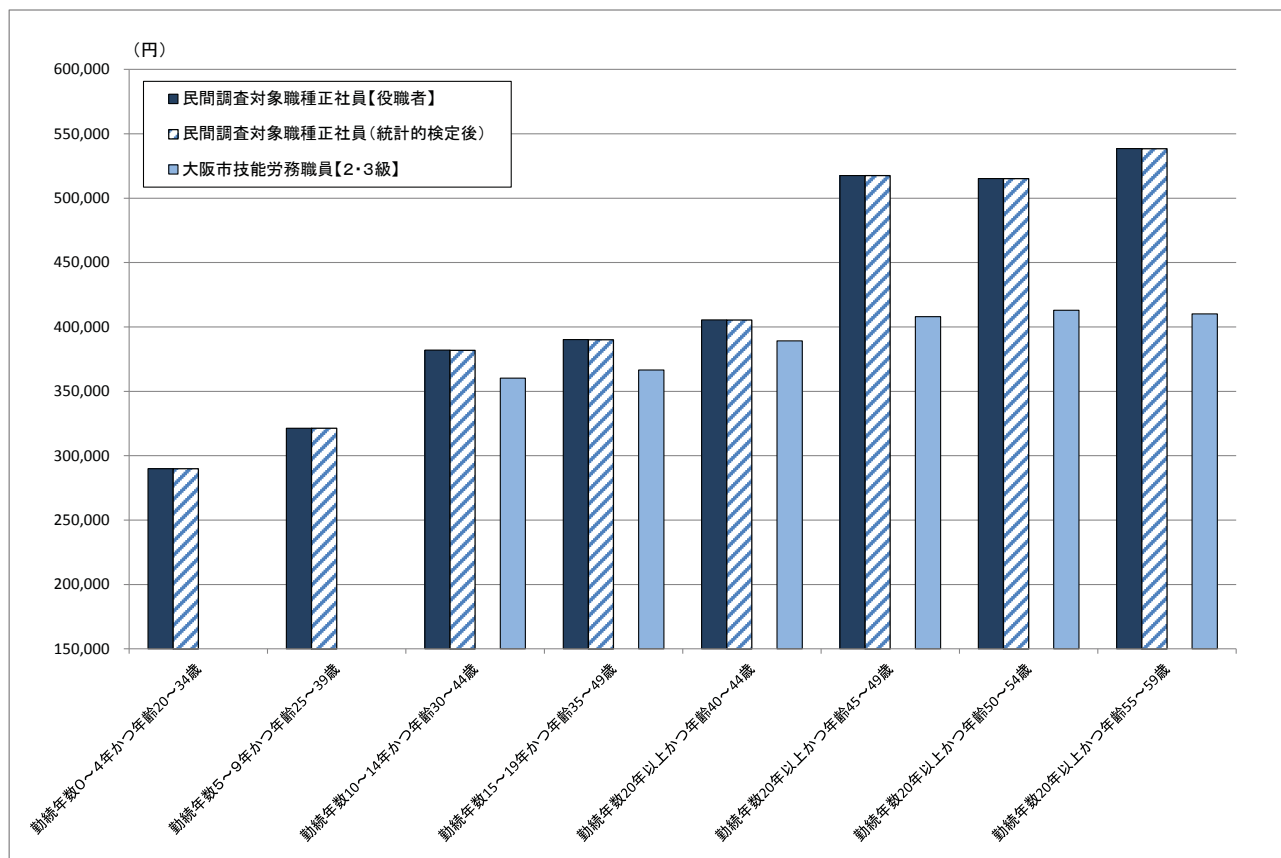
	民間の調査対象職種の正社員【役職者】			大阪市 技能労務職員【2・3級】	
	調査実人員	平均給与月額	(統計的検定後)	職員数	平均給与月額
勤続年数0～4年かつ年齢20～34歳	4人	258,922円	左記に同じ	-	-
勤続年数5～9年かつ年齢25～39歳	14人	255,613円		-	-
勤続年数10～14年かつ年齢30～44歳	21人	308,555円		9人	360,196円
勤続年数15～19年かつ年齢35～49歳	30人	305,642円		122人	366,643円
勤続年数20年以上かつ年齢40～44歳	17人	310,954円		109人	389,244円
勤続年数20年以上かつ年齢45～49歳	16人	319,577円		406人	407,920円
勤続年数20年以上かつ年齢50～54歳	7人	333,800円		513人	412,929円
勤続年数20年以上かつ年齢55～59歳	11人	376,744円		426人	410,089円
合計	120人	309,529円	1,585人	405,391円	

第 46 表 船舶作業「民間の調査対象職種の正社員【非役職者】」と「大阪市技能労務職員【1級】」の比較



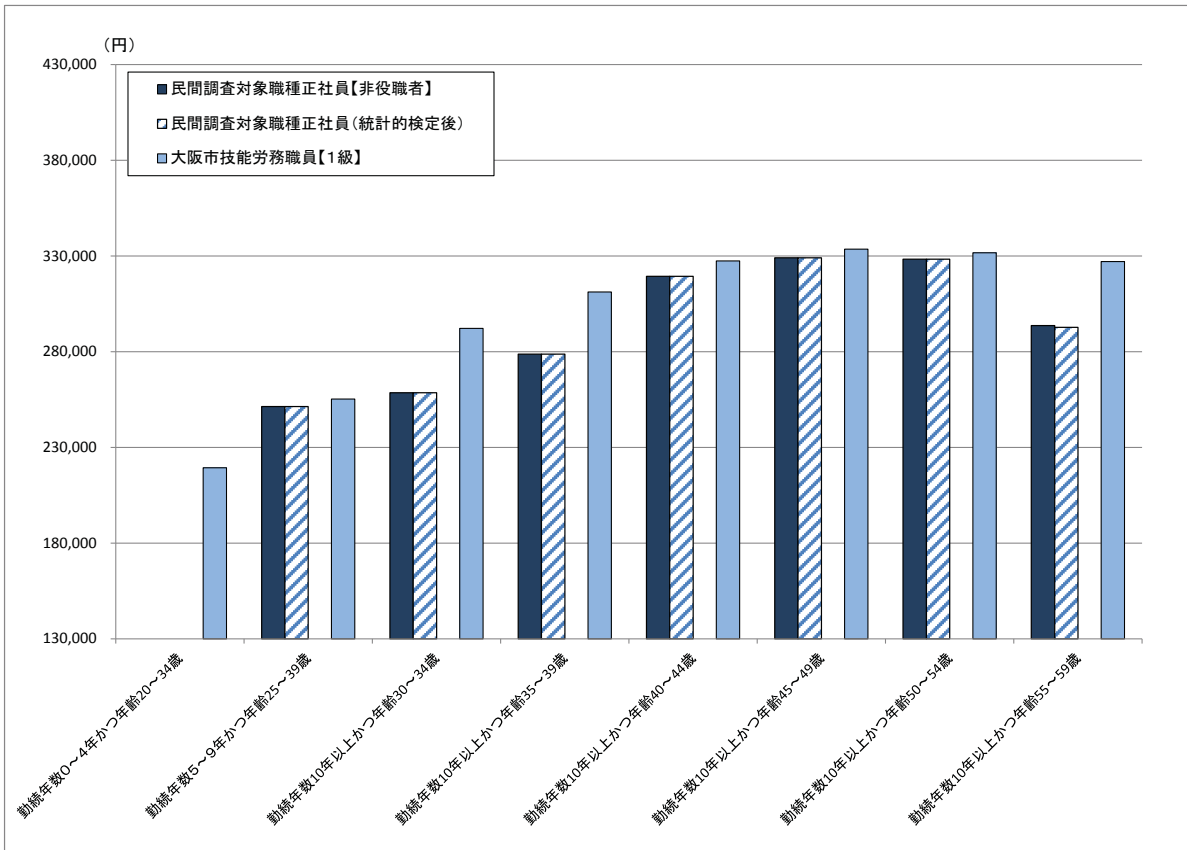
	民間の調査対象職種正社員【非役職者】			大阪市 技能労務職員【1級】	
	調査実人員	平均給与月額	(統計的検定後)	職員数	平均給与月額
勤続年数0～4年かつ年齢20～34歳	32人	255,341円	左記に同じ	9人	219,355円
勤続年数5～9年かつ年齢25～39歳	8人	306,804円		5人	255,311円
勤続年数10年以上かつ年齢30～34歳	3人	355,858円		59人	292,112円
勤続年数10年以上かつ年齢35～39歳	19人	375,025円		398人	311,205円
勤続年数10年以上かつ年齢40～44歳	28人	385,876円		929人	327,370円
勤続年数10年以上かつ年齢45～49歳	6人	387,041円		1,078人	333,568円
勤続年数10年以上かつ年齢50～54歳	2人	418,530円		758人	331,680円
勤続年数10年以上かつ年齢55～59歳	2人	433,333円		334人	327,111円
合 計	100人	336,489円		3,570人	327,374円

第 47 表 船舶作業「民間の調査対象職種の正社員【役職者】」と「大阪市技能労務職員【2・3級】」の比較



	民間の調査対象職種正社員【役職者】			大阪市 技能労務職員【2・3級】	
	調査実人員	平均給与月額	(統計的検定後)	職員数	平均給与月額
勤続年数0～4年かつ年齢20～34歳	21人	289,960円	左記に同じ	-	-
勤続年数5～9年かつ年齢25～39歳	14人	321,343円		-	-
勤続年数10～14年かつ年齢30～44歳	9人	381,977円		9人	360,196円
勤続年数15～19年かつ年齢35～49歳	18人	390,163円		122人	366,643円
勤続年数20年以上かつ年齢40～44歳	22人	405,512円		109人	389,244円
勤続年数20年以上かつ年齢45～49歳	22人	517,646円		406人	407,920円
勤続年数20年以上かつ年齢50～54歳	17人	515,233円		513人	412,929円
勤続年数20年以上かつ年齢55～59歳	18人	538,465円		426人	410,089円
合計	141人	424,181円	1,585人	405,391円	

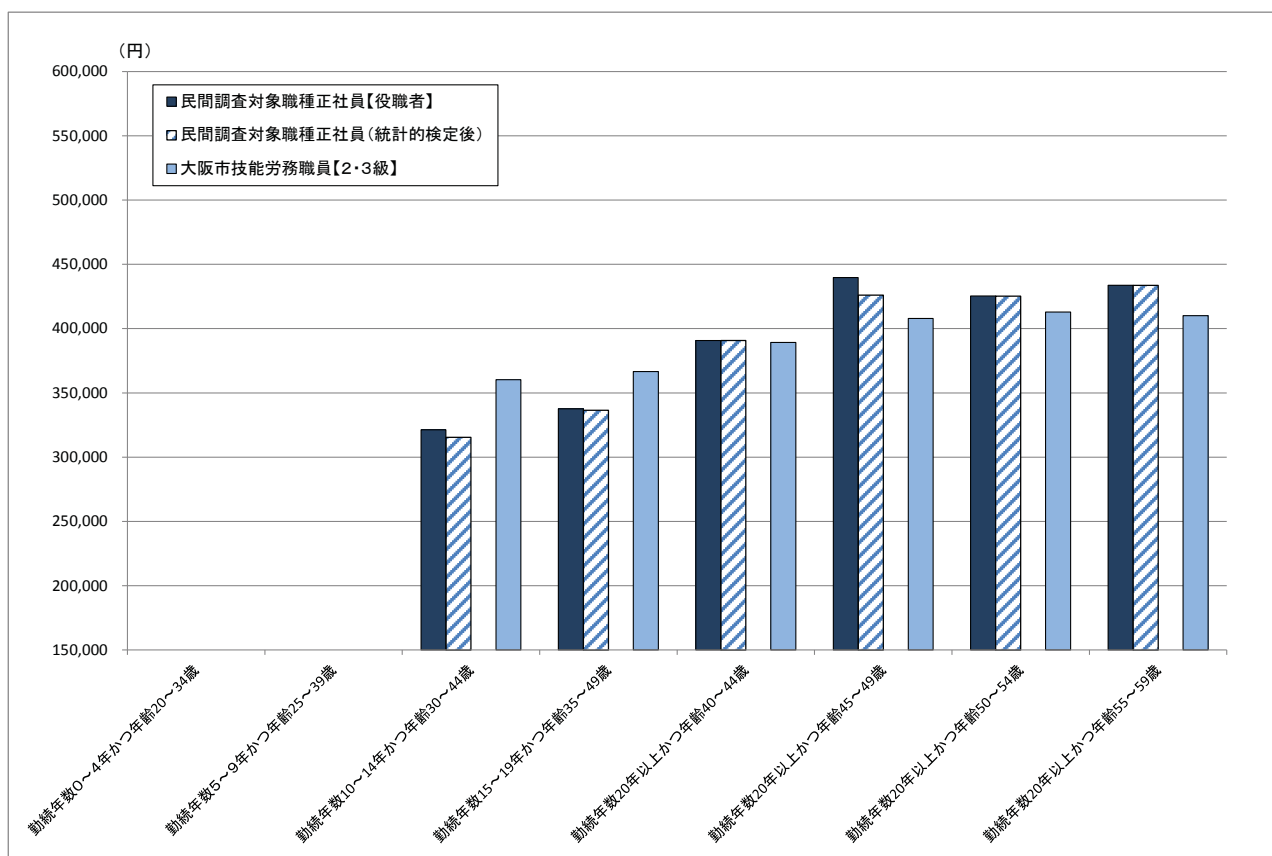
第 48 表 職種全体「民間の調査対象職種の正社員【非役職者】」と「大阪市技能労務職員【1級】」の比較



	民間の調査対象職種の正社員【非役職者】		大阪市 技能労務職員【1級】	
	平均給与月額	統計的検定後	職員数	平均給与月額
勤続年数0～4年かつ年齢20～34歳	-	左記に同じ	9人	219,355円
勤続年数5～9年かつ年齢25～39歳	251,372円		5人	255,311円
勤続年数10年以上かつ年齢30～34歳	258,540円		59人	292,112円
勤続年数10年以上かつ年齢35～39歳	278,705円		398人	311,205円
勤続年数10年以上かつ年齢40～44歳	319,366円		929人	327,370円
勤続年数10年以上かつ年齢45～49歳	328,978円		1,078人	333,568円
勤続年数10年以上かつ年齢50～54歳	328,261円		758人	331,680円
勤続年数10年以上かつ年齢55～59歳	293,562円	292,704円	334人	327,111円
合計	316,673円	316,587円	3,570人	327,374円

(注) 民間の調査対象職種の正社員の平均給与月額については、本市と民間の職種別構成の相違を調整するため、本市職員構成で加重平均したもの。(次表において同じ)

第 49 表 職種全体「民間の調査対象職種の正社員【役職者】」と「大阪市技能労務職員【2・3級】」の比較



	民間の調査対象職種の正社員【役職者】		大阪市 技能労務職員【2・3級】	
	平均給与月額	統計的検定後	職員数	平均給与月額
勤続年数0～4年かつ年齢20～34歳	-	-	-	-
勤続年数5～9年かつ年齢25～39歳	-	-	-	-
勤続年数10～14年かつ年齢30～44歳	321,279円	315,529円	9人	360,196円
勤続年数15～19年かつ年齢35～49歳	337,571円	336,596円	122人	366,643円
勤続年数20年以上かつ年齢40～44歳	390,815円	左記に同じ	109人	389,244円
勤続年数20年以上かつ年齢45～49歳	439,742円	426,066円	406人	407,920円
勤続年数20年以上かつ年齢50～54歳	425,381円	左記に同じ	513人	412,929円
勤続年数20年以上かつ年齢55～59歳	433,741円	左記に同じ	426人	410,089円
合計	420,554円	416,836円	1,585人	405,391円