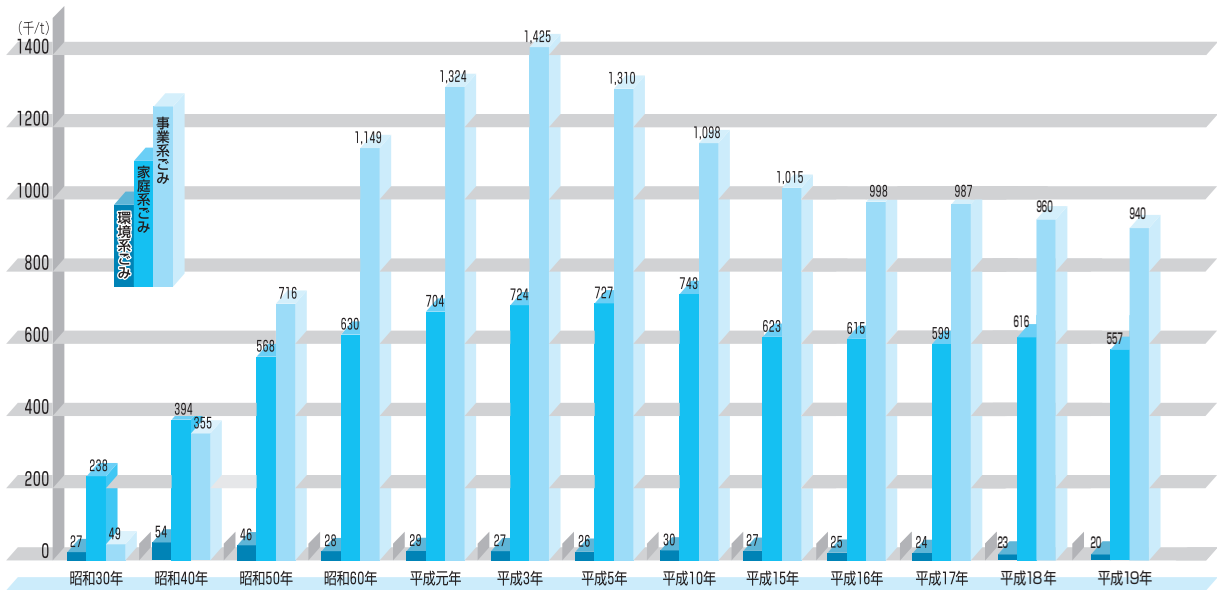
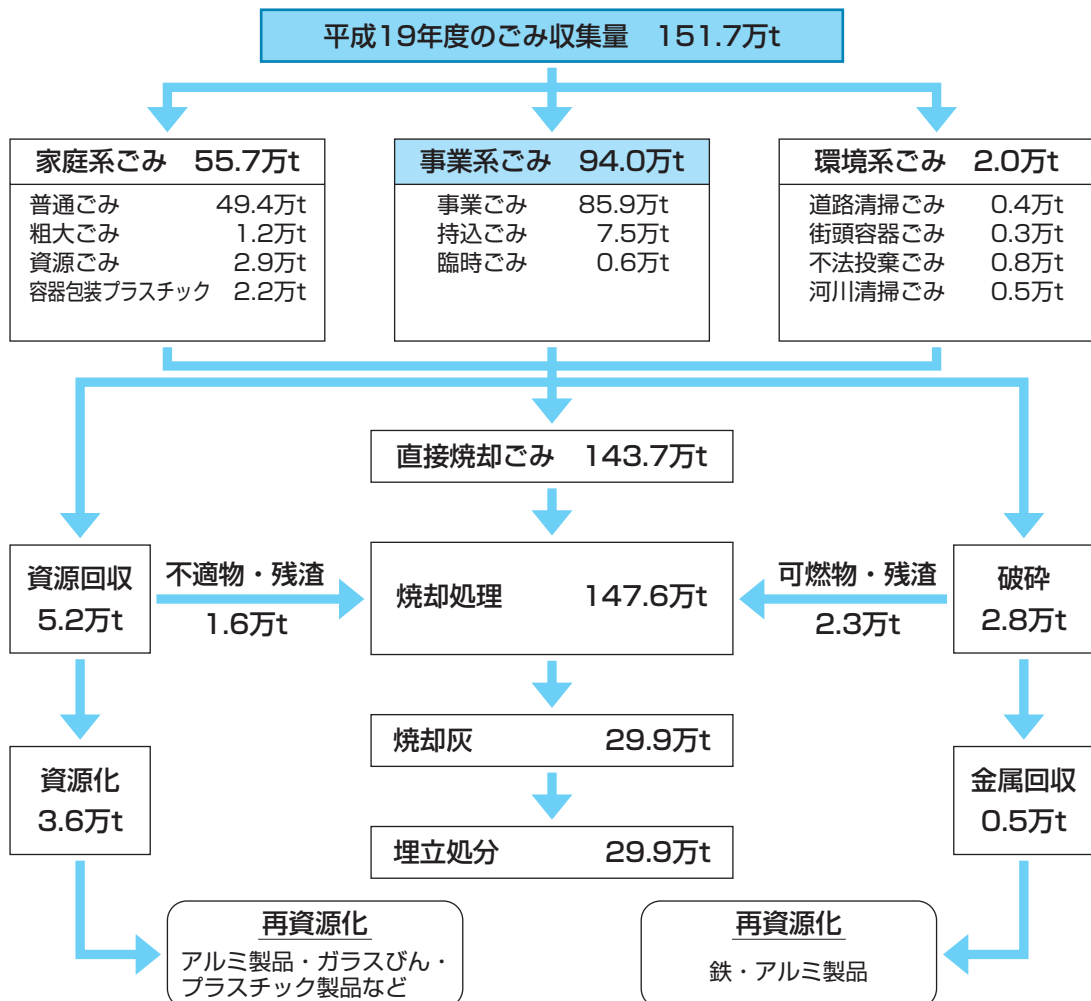


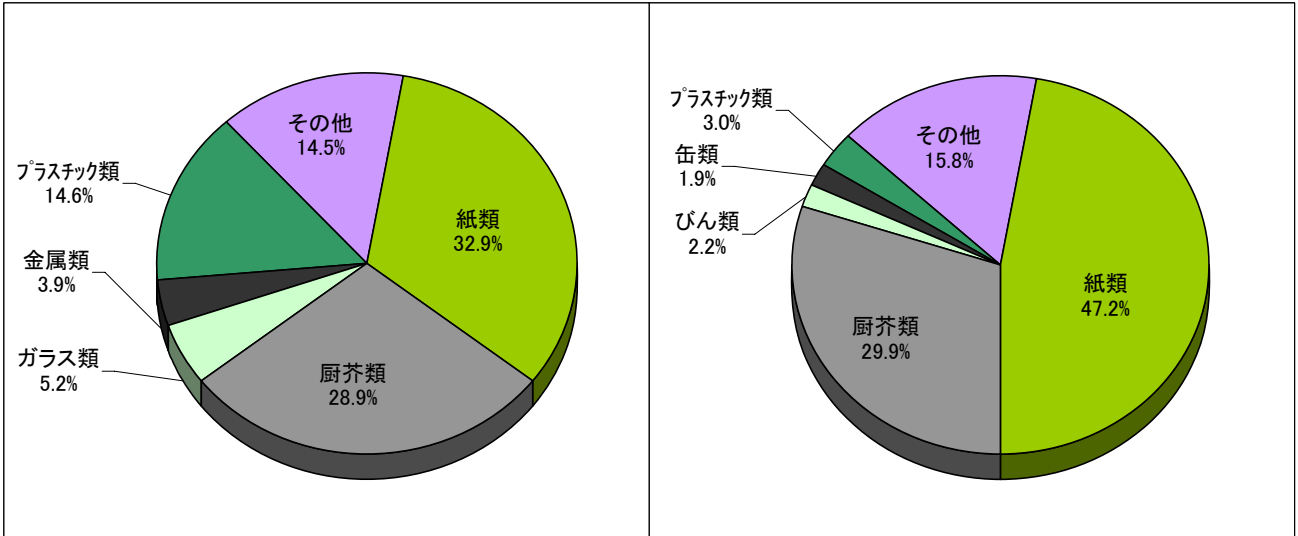
2 大阪市のごみ量の推移



大阪市は、事業所数及び人口1万人あたりの事業所数(人口に対する事業所の割合)、昼間流入人口(昼間人口増加率)各々が政令指定都市で最も多くなっています。
 このような地域的特徴を反映して、ごみ処理量に占める事業系ごみの割合が約6割に達しており、全国平均の約4割を大きく上回っています。



(注) 「家庭系ごみ」：一般家庭などから排出されるごみ
 「事業系ごみ」：事業活動などに伴って排出されるごみ
 「環境系ごみ」：道路清掃などにより収集したごみ



家庭系ごみの組成 (%)

(平成18年度家庭ごみ組成分析調査重量比より)

事業系ごみの組成 (%)

(減量計画書による平成19年度実績)

事業系ごみの建物用途別組成

(減量計画書による平成19年度実績)

