

第14回大阪市路上喫煙対策 委員会(参考資料)

大阪市環境局

平成22年10月15日

過料処分に関する事務について(2-1)

	過料 処分数	現金徴収 (内数)	納付書交付 (内数)	指導無視 (外数)
19年度累計 (10月～3月)	4359	3980	379	412
20年度累計 (4月～3月)	9202	8846	356	119
21年度累計 (4月～3月)	11411	11311	100	20
22年度 4月計	872	872	0	0
5月計	1022	1012	10	0
6月計	957	936	21	0
7月計	774	766	8	0
8月計	604	593	11	2
9月計	618	609	9	0
平成22年度累計 (4月～9月)	4847	4788	59	2
総累計	29819	28925	894	553

督促状発送件数

H.22.8.31

現在

653

納付書・督促状
による納付件数

H22.8.31

収入確認分

355

過料処分に関する事務について(2-2)

違反内容 29819件 H19.10.1～H22.9.30		
歩行喫煙	立ち止まったの喫煙	その他(自転車等)
19442	6057	4320

違反者の住所地 29819件 H19.10.1～H22.9.30			
大阪府内		大阪府外	不明
大阪市内	大阪市外		
6314	5952	6427	11126

定点調査結果(路上喫煙率)

一日4回実施 7:30～ 9:00 11:30～13:00
(計6時間) 14:30～16:00 17:30～19:00

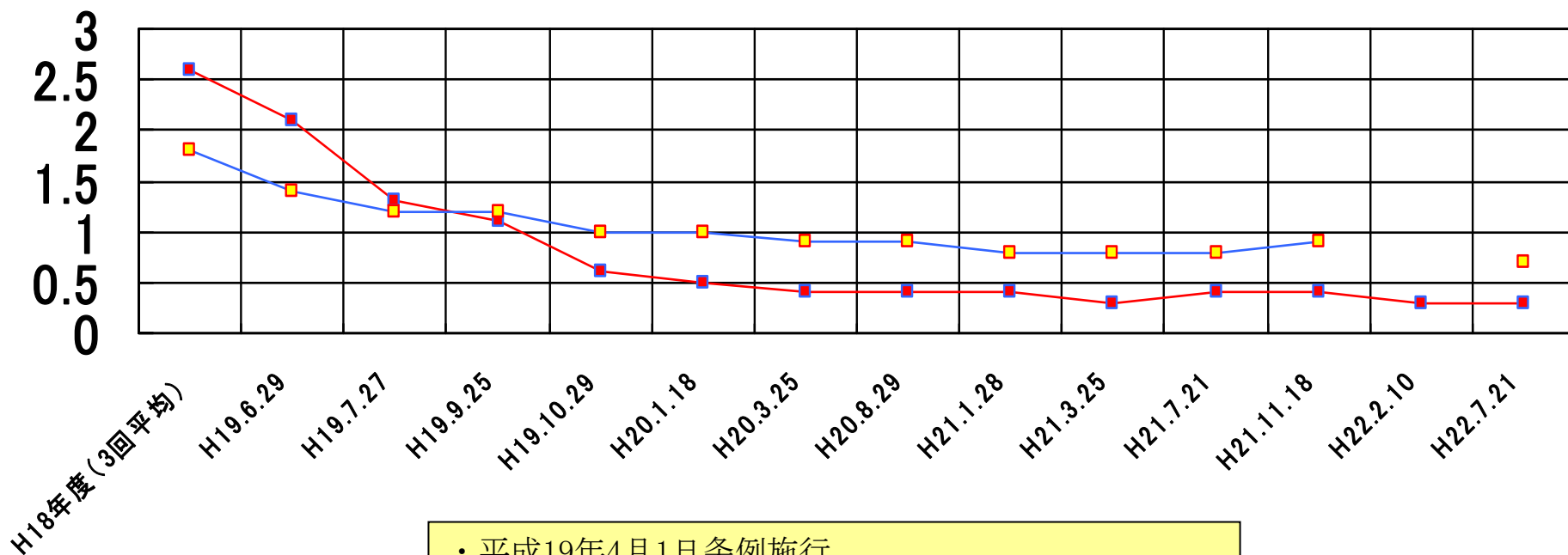
【禁止地区内】	18年度	19年度						20年度			21年度			22年度
	平均 (3回実施)	6月29日 (禁止地区 指定前)	7月27日 (禁止地区 指定後)	9月25日 (過料徴収 実施前)	10月29日 (過料徴収 実施)	1月18日 (3ヶ月経 過)	3月25日 (約6ヶ月 後)	8月29日 (約11ヶ月 後)	1月28日 (約16ヶ月 後)	3月25日 (約18ヶ月 後)	7月21日 (約22ヶ月 後)	11月18日 (約26ヶ月 後)	2月10日 (約29ヶ月 後)	7月21日 (約34ヶ月 後)
淀屋橋 交差点	1.3%	0.7%	0.5%	0.2%	0.1%	0.1%	0.1%	0.0%	0.1%	0.1%	0.1%	0.1%	0.2%	0.1%
中央公会堂 前交差点	3.0%	2.4%	1.9%	2.5%	1.0%	1.0%	1.6%	0.8%	1.0%	0.5%	1.3%	0.9%	0.6%	0.4%
本町3丁目 交差点	3.7%	1.6%	1.0%	0.7%	0.1%	0.1%	0.1%	0.2%	0.2%	0.2%	0.2%	0.1%	0.1%	0.1%
新橋 交差点	1.7%	2.4%	1.1%	0.8%	0.3%	0.2%	0.2%	0.4%	0.2%	0.2%	0.6%	0.3%	0.3%	0.3%
難波東口 横断歩道	2.0%	1.1%	0.9%	1.0%	0.9%	0.8%	0.6%	0.5%	0.7%	0.4%	0.4%	0.8%	0.3%	0.2%
南海難波駅 北側三角地	7.1%	8.0%	4.8%	4.0%	1.5%	1.3%	1.0%	0.8%	0.9%	1.0%	1.0%	0.6%	0.6%	0.7%
上記6地点 平均	2.6%	2.1%	1.3%	1.1%	0.6%	0.5%	0.4%	0.4%	0.4%	0.3%	0.4%	0.4%	0.3%	0.3%
全市平均	1.8%	1.4%	1.2%	1.2%	1.0%	1.0%	0.9%	0.9%	0.8%	0.8%	0.8%	0.9%	—	0.7%

※路上喫煙率: (喫煙者数 ÷ 通行者数) × 100 小数第2位を四捨五入

定点調査結果(路上喫煙率)「禁止地区内平均と全市平均」

(単位：%)

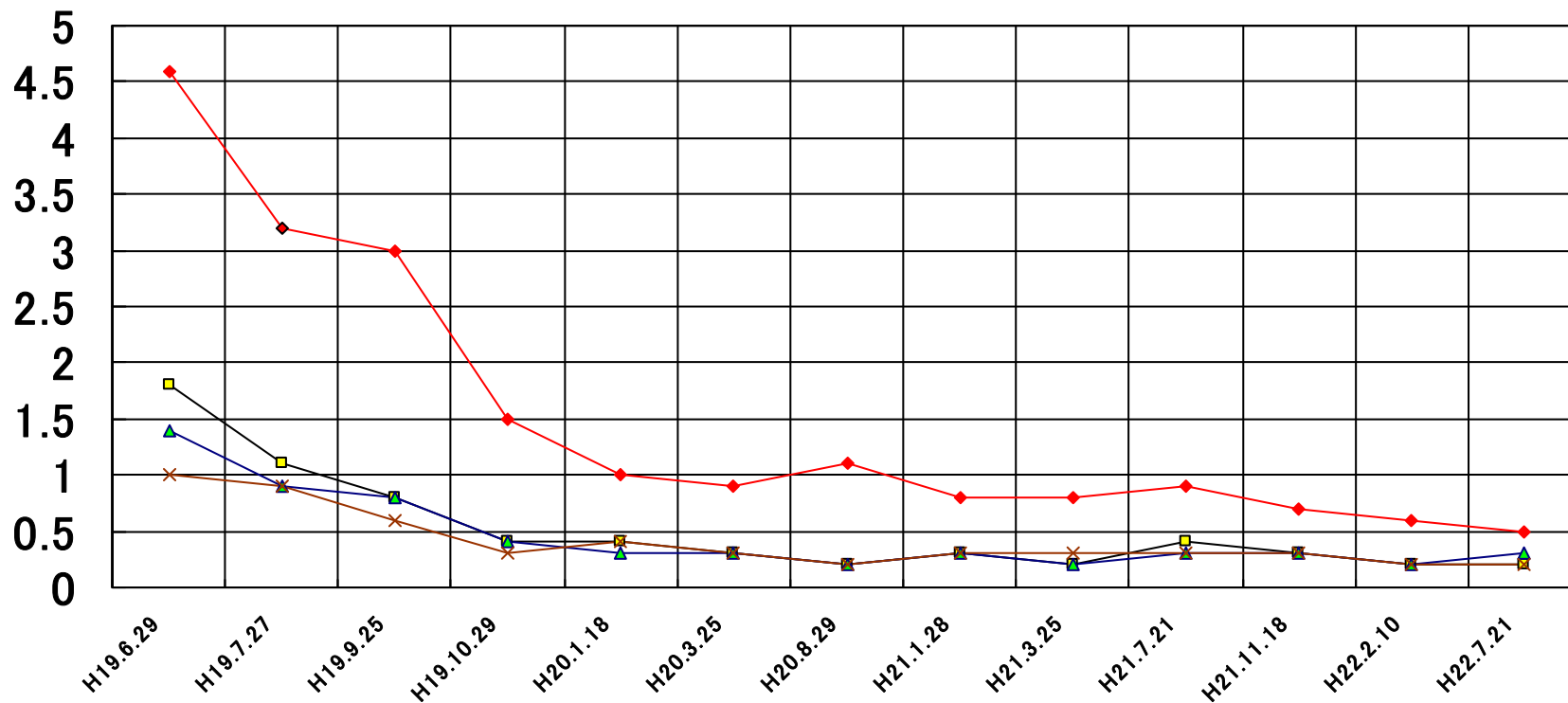
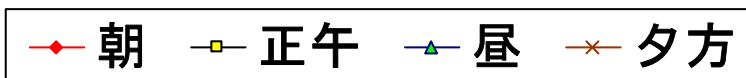
■ 禁止地区内平均 □ 全市平均



- 平成19年4月1日条例施行
- 平成19年7月4日路上喫煙禁止地区指定
- 平成19年7月13日指導員の巡回指導啓発開始
- 平成19年10月1日過料徴収実施

定点調査結果(路上喫煙率)「禁止地区内調査時間帯別推移」

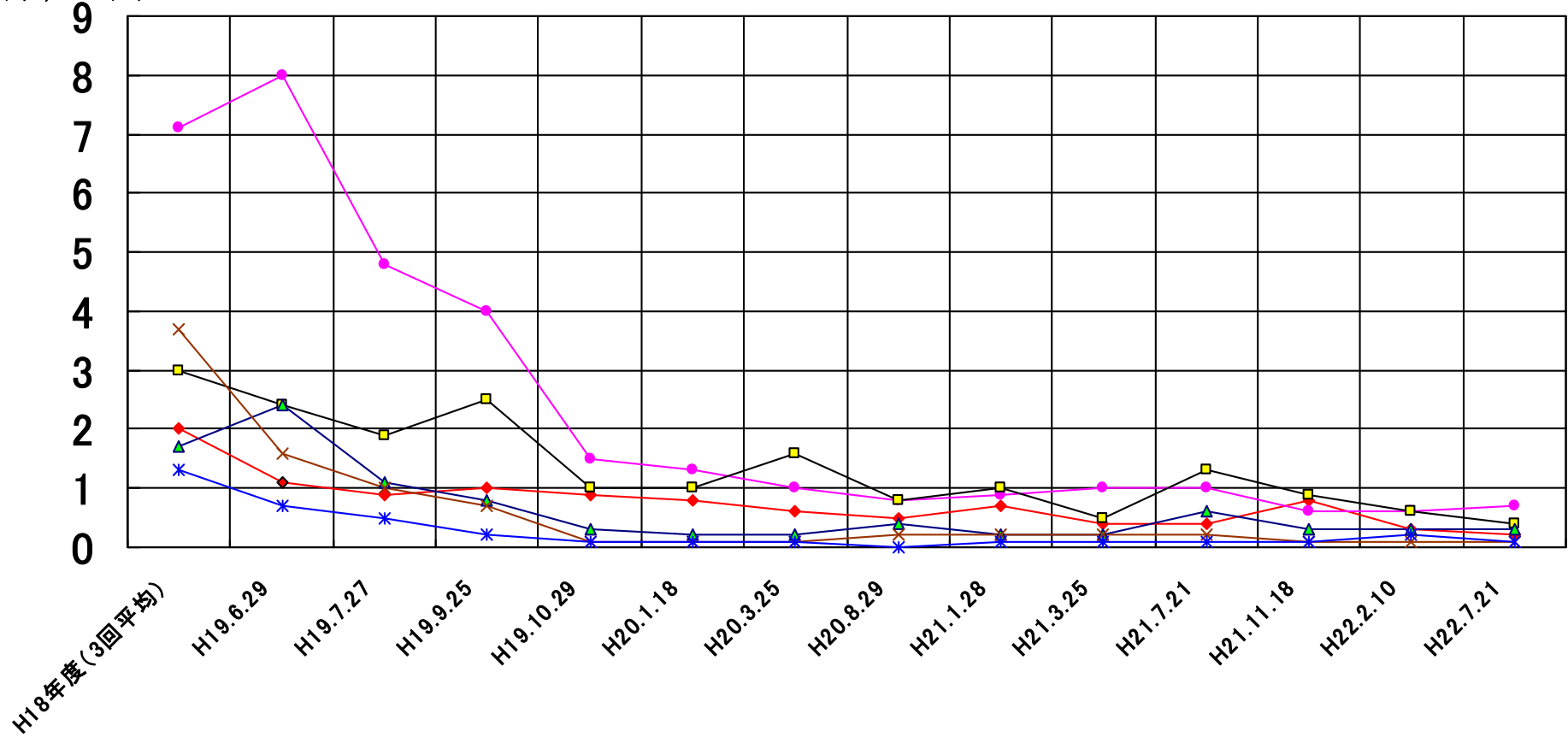
(単位：%)



定点調査結果(路上喫煙率)「禁止地区内地点別推移」

● 難波① ● 難波② ■ 中之島 ▲ 新町(心齋橋) × 本町 * 淀屋橋

(単位: %)



定点調査結果(路上喫煙率)「地点特性別路上喫煙率推移①」

単位 %	路上喫煙禁止地区(6地点平均)												
	19年度						20年度			21年度			22年度
	6/ 29	7/ 27	9/ 25	10/ 29	1/ 18	3/ 25	8/ 29	1/ 28	3/ 25	7/ 21	11/ 18	2/ 10	7/ 21
朝	4.6	3.2	3.0	1.5	1.0	0.9	1.1	0.8	0.8	0.9	0.7	0.6	0.5
正午	1.8	1.1	0.8	0.4	0.4	0.3	0.2	0.3	0.2	0.4	0.3	0.2	0.2
昼	1.4	0.9	0.8	0.4	0.3	0.3	0.2	0.3	0.2	0.3	0.3	0.2	0.3
夕方	1.0	0.9	0.6	0.3	0.4	0.3	0.2	0.3	0.3	0.3	0.3	0.2	0.2
平均	2.1	1.3	1.1	0.6	0.5	0.4	0.4	0.4	0.3	0.4	0.4	0.3	0.3

単位 %	駅前(17地点平均)												
	19年度						20年度			21年度			22年度
	6/ 29	7/ 27	9/ 25	10/ 29	1/ 18	3/ 25	8/ 29	1/ 28	3/ 25	7/ 21	11/ 18	—	7/ 21
朝	2.0	1.8	1.5	1.3	1.3	1.3	1.2	1.1	1.2	0.8	1.0	—	0.9
正午	1.5	1.0	1.0	0.8	0.9	0.7	0.6	0.7	0.6	0.6	0.8	—	0.7
昼	1.1	0.8	0.9	0.6	0.7	0.6	0.6	0.6	0.5	0.7	0.6	—	0.7
夕方	0.8	0.8	0.7	0.5	0.6	0.5	0.5	0.5	0.5	0.5	0.6	—	0.5
平均	1.4	1.1	1.0	0.8	0.9	0.8	0.7	0.7	0.7	0.6	0.7	—	0.7

定点調査結果(路上喫煙率)「地点特性別路上喫煙率推移②」

単位 %	ターミナル(10地点平均)												
	19年度					20年度				21年度			22年度
	6/ 29	7/ 27	9/ 25	10/ 29	1/ 18	3/ 25	8/ 29	1/ 28	3/ 25	7/ 21	11/ 18	—	7/ 21
朝	1.9	1.9	1.6	1.3	1.3	1.2	1.1	1.0	1.1	0.8	1.0	—	0.8
正午	1.3	1.0	1.1	0.9	1.0	0.8	0.5	0.6	0.6	0.6	0.7	—	0.6
昼	1.0	0.8	0.8	0.7	0.7	0.6	0.5	0.5	0.4	0.6	0.6	—	0.6
夕方	0.6	0.7	0.7	0.5	0.6	0.5	0.4	0.4	0.4	0.4	0.5	—	0.4
平均	1.2	1.1	1.1	0.9	0.9	0.8	0.6	0.6	0.6	0.6	0.7	—	0.6

単位 %	ビジネス街(8地点平均)												
	19年度					20年度				21年度			22年度
	6/ 29	7/ 27	9/ 25	10/ 29	1/ 18	3/ 25	8/ 29	1/ 28	3/ 25	7/ 21	11/ 18	—	7/ 21
朝	1.8	1.6	1.2	1.2	1.3	1.3	1.0	0.8	1.0	0.6	0.5	—	0.4
正午	1.4	1.1	1.0	0.7	0.7	0.6	0.6	0.5	0.5	0.6	0.6	—	0.5
昼	1.2	0.9	0.8	0.6	0.5	0.5	0.5	0.4	0.4	0.8	0.4	—	0.5
夕方	0.7	0.6	0.6	0.6	0.6	0.5	0.5	0.4	0.4	0.5	0.5	—	0.5
平均	1.3	1.0	0.9	0.8	0.8	0.7	0.7	0.5	0.5	0.6	0.5	—	0.5

定点調査結果(路上喫煙率)「地点特性別路上喫煙率推移③」

単位 %	商店街(7地点平均)												
	19年度					20年度			21年度			22年度	
	6/ 29	7/ 27	9/ 25	10/ 29	1/ 18	3/ 25	8/ 29	1/ 28	3/ 25	7/ 21	11/ 18	—	7/ 21
朝	3.4	2.8	2.8	3.0	2.8	3.0	2.4	2.8	2.6	2.0	2.4	—	1.2
正午	1.3	0.8	1.0	0.7	1.0	0.6	0.6	0.8	0.6	0.8	1.1	—	0.5
昼	0.7	0.6	0.8	0.6	0.6	0.5	0.4	0.7	0.4	0.6	0.9	—	0.4
夕方	0.6	0.6	0.7	0.6	0.6	0.5	0.5	0.6	0.5	0.6	0.8	—	0.4
平均	1.1	0.9	1.1	0.9	0.9	0.8	0.7	1.0	0.7	0.7	1.0	—	0.5

喫煙設備の利用状況

調査日：平成22年7月21日（水）

4回実施 7:30～ 9:00 11:30～13:00
 （計6時間） 14:30～16:00 17:30～19:00

	①②③④	⑤	⑥	⑤+⑥／①②③④
	通行者数	喫煙所でたばこに火をつけ、火を消した人の数	吸いながら喫煙所に入ってきて、火を消した人の数	喫煙所の利用率
大江橋	732 (1,045)	282 (174)	86 (22)	50.3% (18.8%)
なんば	12,625 (10,618)	925 (569)	17 (113)	7.5% (6.4%)

（ ）内は、前回調査時（平成21年7月21日）の利用状況である。

