



大阪市中学校昼食予約システムについて

2009年8月

中学校昼食予約システムお問い合わせ先:

大阪市中学校昼食予約システム ユーザーサポート
TEL: 075-276-3575 (受付時間: 平日9:30 - 17:00 土日祝休み)

大阪市教育委員会 学校保健担当
TEL: 06-6208-9158

大阪市昼食予約システムについて

大阪市昼食予約システムとは
大阪市の生徒保護者等を対象とした昼食を予約できるシステムです。
お弁当を便利に注文できるよう、パソコン、携帯電話、電話プッシュフォンにより
予約をすることができます。

大阪市中学校昼食システムURL (PC、携帯共通)
<http://osaka-bentou.eigyo.co.jp/>

まずは利用者登録をしましょう

ご利用いただくには利用者登録が必要です。
登録を行い、生徒の登録も行いましょう。

チャージを行いましょ

お弁当をオーダーするには、前もってチャージする必要があります。
チャージをするには、クレジットカード、コンビニ、ゆうちょにてお支払方法をお選びいただけま
す。

お弁当をオーダーしましょ

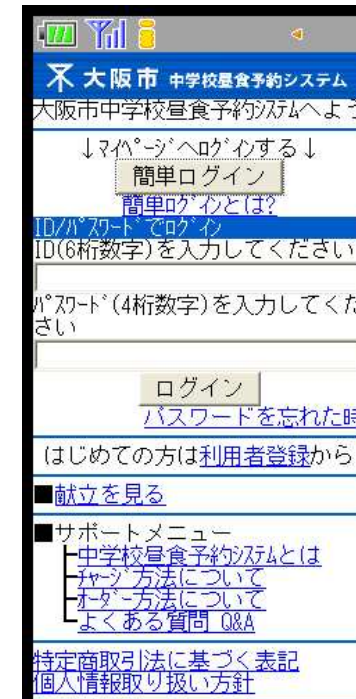
チャージを済ませたら、お弁当のオーダーが可能です。
希望日にあらかじめオーダーの予約をしておきます。
当日、オーダーしたお弁当が配膳されます
お弁当のオーダーはPC,携帯のほかに電話オペレーションもお使いいただけます



< PCイメージ >

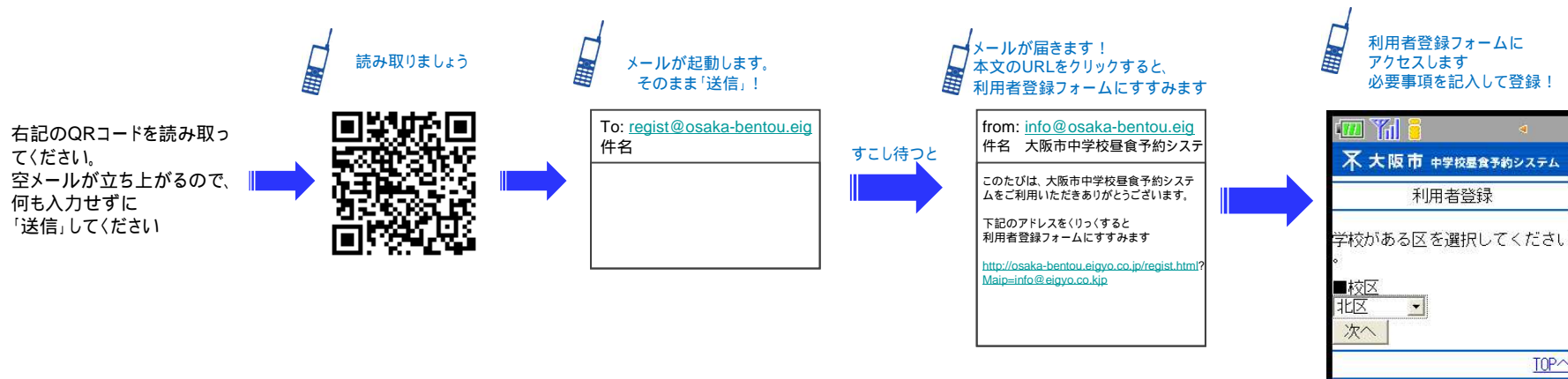


< 携帯イメージ >



利用者登録ってどうするの？

方法 : 携帯電話をつかって利用者登録をする



方法 : パソコンをつかって利用者登録をする



不 中学校昼食予約システムにログインしましょう

利用者登録後、IDとパスワードでマイページにログインしましょう

利用者登録後、登録メールアドレスにIDとパスワードが通知されます。
IDとパスワードは大切に保管しておいてください。

取得したIDとパスワードでログインをすると、マイページにアクセスします。
マイページでは、チャージをおこなったり、お弁当を注文することができます。

携帯電話でログインする



右記のQRコードを読み取る
or
<http://osaka-bentou.eigyo.co.jp/>
にアクセス！



IDとパスワードを入力して
[ログイン] ボタンをクリック



マイページにアクセスでき
ます！

パソコンでログインする



<http://osaka-bentou.eigyo.co.jp/>
にアクセスします
IDとパスワードを入力して、[ログイン] ボタンをクリック

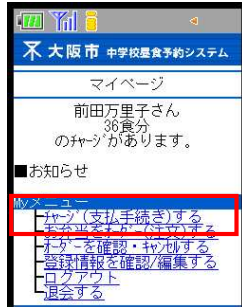


マイページにアクセスできます！

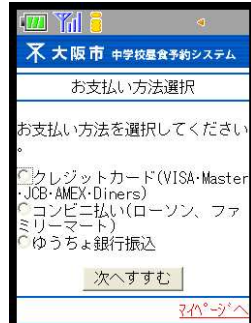
お弁当を注文の前に、まずはチャージ！

方法：携帯電話をつかってチャージをする

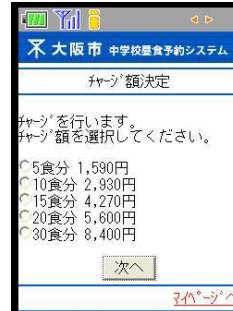
マイページメニューの
[チャージ(支払手続き)する]
をクリックします




お支払方法を選択します
クレジットカード
コンビニ、ゆうちょ銀行振込
よりお選びいただけます



何食分をチャージするか
選択してください。
お支払方法によって
選択肢は変わります。



確認画面にて
チャージ内容を確認の上
[チャージ確定] ボタンで完了！



お支払方法によって
チャージ額の選択肢が異なります。

お支払方法によって
チャージポイントの反映時間が
異なります。

クレジットカードを選択された方
チャージ手続き完了後、
すぐにチャージポイントが反映され
ます。

コンビニを選択された方
コンビニにてお支払後、
2時間～5時間の間でチャージポイント
が反映されます。

ゆうちょ銀行振込を選択された方
お振込み後、原則5営業日までに
反映れます

方法：パソコンをつかってチャージをする

マイページメニューの
[チャージ(支払手続き)する]
をクリックします



お支払方法を選択します
クレジットカード
コンビニ、ゆうちょ銀行振込
よりお選びいただけます



何食分をチャージするか
選択してください。
お支払方法によって
選択肢は変わります。



確認画面にて
チャージ内容を確認の上
[チャージ確定] ボタンで完了！

