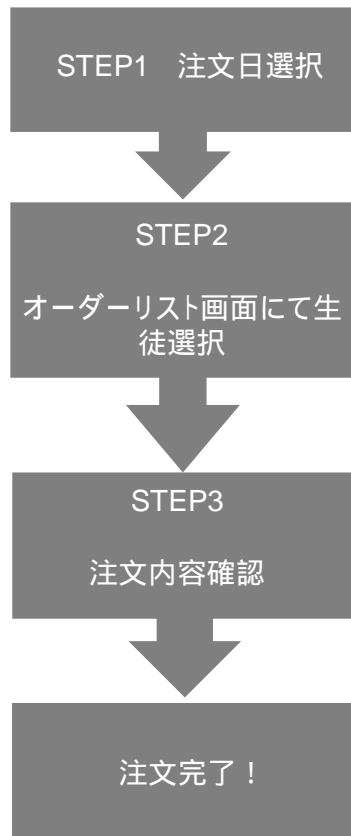


# お弁当をオーダーしましょう

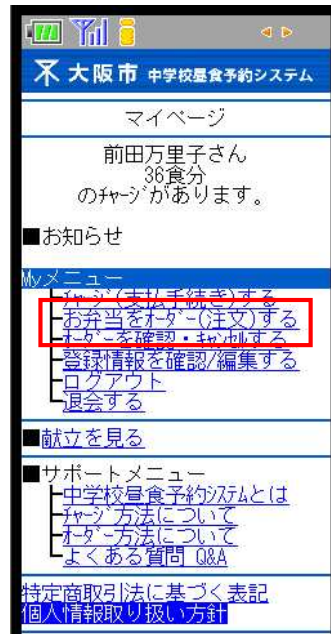
方法 : 携帯電話でオーダーする

チャージを済ませたら、お弁当をオーダーしましょう！  
お弁当のオーダーはチャージ決済をすませて、マイページにチャージポイントが反映している必要があります。  
チャージ決済方法によって、チャージポイントの反映が異なります

簡単な流れ



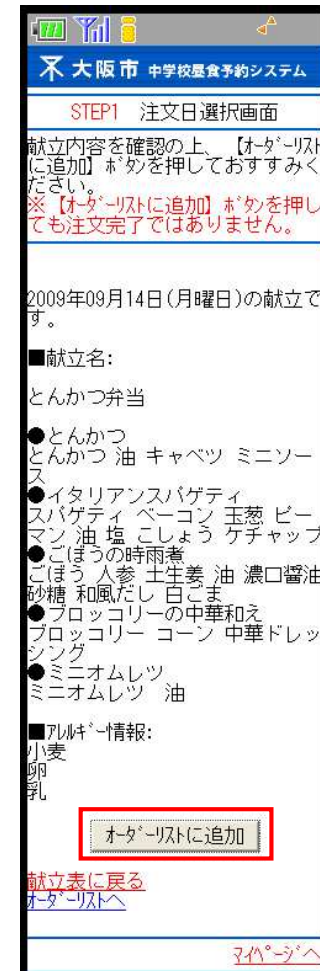
マイページメニューの  
【お弁当をオーダー(注文)する】  
をクリックします



オーダー希望日をクリックすると  
献立詳細画面にすずみます。  
「追加」をクリックすると、オーダーリスト  
に追加されます。



献立詳細画面に遷移しますので  
内容を確認の上  
【オーダーリストに追加】をクリック



# お弁当をオーダーしましょう

方法 : 携帯電話でオーダーする(つづき)



オーダーリスト画面では  
現在リストに入っているオーダーを確認することが  
できます

注意: オーダーリストに追加しても注文完了ではあり  
ません

追加で注文する場合は、【注文を続ける】をおし  
てください。注文内容がよろしければ、生徒を選  
択して【注文確認】ボタンを押してください。



注文確認画面で  
内容を確認してよろしければ  
【注文確認】ボタンをクリック。  
注文完了です!



注文完了画面です  
受注IDをお控えください



ご注文確認メールが届きます

大阪府 大阪市 中学校昼食予約システム

STEP2 オーダーリスト画面

現在、オーダーリストに1件の注文が入  
っています。

下記のオーダーリストをご確認の上、生  
徒を選択して、【注文確認画面に  
進む】ボタンを押してください。  
追加で注文される方は、【注文を  
続ける】を押して献立表にお戻り  
ください。

オーダーリスト

[1]2009/09/14 (月)  
とんかつ弁当

計:1 pt.

現保有ポイント:36 pt.  
注文後ポイント:35 pt.

注文を続ける

対象生徒を選択して、【注文確  
認画面に進む】を押してください  
生徒テスト1

注文確認画面に進む



大阪府 大阪市 中学校昼食予約システム

STEP3 注文確認画面

下記の注文内容をご確認の上、【  
注文確認】ボタンを押してください。

注文内容

[1]2009/09/14 (月)  
とんかつ弁当

計:1 pt.

現保有ポイント:36 pt.  
注文後ポイント:35 pt.

生徒情報  
生徒テスト1

下記の内容でよろしければ、【注  
文確認】を押してください。

注文を確認する



大阪府 大阪市 中学校昼食予約システム

注文完了

注文が完了しました。  
登録しているメールアドレスに注文確認  
メールが届きます。  
届かない場合は、メールアドレスをマイ  
ページの「登録情報を確認/編集する  
」で確認してください。

注文日:  
2009/09/14 (月)  
受注ID:  
L00009U000449-090810195930001

マイページへ



受信メール

from info@osaka-bentou.eigy.co.jp

Subject オーダーを受付しました

大阪市中学校昼食予約システムです。  
いつもご利用いただきありがとうございます。

下記の内容で  
オーダーを受付いたしました。  
ご確認ください。

保護者ID:000000  
保護者名:前田万里子  
学校名:天満中学校  
TEL:000-0000-0000

対象生徒名:生徒テスト1  
学園:3  
組:3  
出席番号:24

オーダー情報  
注文ID:000000-000000000  
2009/9/14(月) とんかつ弁当

使用ポイント合計:1pt  
残ポイント数 35pt

ご不明な点等ございましたら下記までお問  
合わせください。

大阪市中学校昼食予約システム  
ユーザーサポートセンター  
TEL:075-276-3575  
受付時間:平日9:30-17:00  
土日祝休み

# お弁当をオーダーしましょう

## 方法 : パソコンでオーダーする

チャージを済ませたら、お弁当をオーダーしましょう！  
お弁当のオーダーはチャージ決済をすませて、マイページにチャージポイントが反映している必要があります。  
チャージ決済方法によって、チャージポイントの反映が異なります



パソコンでマイページにログインします。  
マイメニューの【お弁当をオーダー(注文)する】をクリック。



注文日選択画面が表示します。  
カレンダーから希望日を選択して  
献立名をクリックすると献立の詳細内容を確認できます  
【オーダーリストに追加】ボタンをクリックするとオーダーリストに追加されます。  
【1か月分をリストに追加】をクリックすると、一か月分の献立を一括でオーダーリストに追加することができます  
現在、オーダーリストに何件はいつているか確認することができます  
【オーダーリストにすすむ】をクリックするとオーダーリスト画面にとびます

大阪市 中学校昼食予約システム

マイページメニュー

大阪市中学校昼食予約システムへようこそ

前田万里子さん  
現在36食分のチャージがあります。

チャージ支払手続済

お弁当をオーダー(注文)する

オーダー確認/キャンセルする

登録情報を確認/編集する

ログアウト

退会する

MENU

中学校昼食予約システムとは

献立を見る(おすすめ)

献立を見る(サブ席)

献立を見る(方法)

チャージ方法について

オーダー方法について

よくある質問 Q&A

特定商取引法に基づく表記

個人情報取り扱い方針

パスワードを忘れた時

大阪市 中学校昼食予約システム

STEP1 注文日選択画面

STEP 1 注文日を選択

STEP 2 1-2月分まで注文選択

STEP 3 注文確認、完了!

献立カレンダーより、注文を希望する日付の【リストに追加】ボタンをクリックしてください。  
一度に複数の日付をリストに追加することができます。  
※【リストに追加】で注文完了ではありません。【オーダーリストにすすむ】より注文手続きにすすみます。  
※1か月分をまとめてリストに追加したい場合は、【1か月分をリストに追加】をクリックしてください

○○さんのオーダー状況

現在 ○件のオーダーがリストに入っています

オーダーリストにすすむ

1か月分をリストに追加

2009年2月

| 日  | 月  | 火  | 水  | 木  | 金  | 土  | 日  |
|----|----|----|----|----|----|----|----|
|    |    |    |    |    |    | 1  | 2  |
| 3  | 4  | 5  | 6  | 7  | 8  | 9  | 10 |
| 11 | 12 | 13 | 14 | 15 | 16 | 17 | 18 |
| 19 | 20 | 21 | 22 | 23 | 24 | 25 | 26 |
| 27 | 28 | 29 | 30 |    |    |    |    |

エビフライ弁当

リストに追加

# 🔪 お弁当をオーダーしましょう

方法 : パソコンでオーダーする(つづき)

📄 **オーダーリスト画面では**  
前項でオーダーリストに追加した注文内容が確認できます。  
取消される場合は、  
[取消] ボタンをクリックしてください  
よろければ生徒選択をおこない  
[注文確認画面にすすむ] をクリックしてください

📄 **確認画面にて**  
注文内容を確認してください。  
よろければ[注文を確定する]をクリックしてください。  
これで注文OKです

📄 **完了画面です**  
受注IDをお控えください  
登録メールアドレスに注文確認メールが  
とどきます

**STEP2 オーダーリスト画面**

オーダーリストの内容を確認してください。  
取消される場合は、前記の項にある「取消」ボタンを押してください。  
内容が変更になりましたら、再度生徒を選択してください。  
その後、「注文確認画面にすすむ」を押してください。

| NO. | オーダー対象日       | 献立名     | 使用ポイント |                                   |
|-----|---------------|---------|--------|-----------------------------------|
| 1   | 2009/2/9 (月)  | エビフライ弁当 | 1pt    | <input type="button" value="取消"/> |
| 2   | 2009/2/10 (火) | エビカツ弁当  | 1pt    | <input type="button" value="取消"/> |
| 3   | 2009/2/11 (水) | サンチA弁当  | 1pt    | <input type="button" value="取消"/> |

総数: 0件  
※使用可能に不備があります。生徒情報を確認の上、もう一度注文してください

計 3pt  
現保有ポイント 8pt  
注文後ポイント 5pt

生徒を選択してください(必須)  
前田 太郎

**STEP3 注文確認画面**

注文内容を確認してください。  
確認される場合は、「戻る」ボタンを押してリロードしてください。  
確認後、「注文内容を確定する」ボタンを押してください。

**保護者情報**

保護者ID: 0000000  
保護者名: 前田 万子  
保護者フリガナ: マエダ マリコ  
学校名: 天満中学校  
住所: 〒000-0000 大阪府大阪市北区〇〇  
電話番号: 06-0000-0000  
メールアドレス: test@osaka-bentou.eigyo.co.jp

**生徒情報**

生徒名: 前田 太郎  
生徒名カナ: マエダ タロウ  
所属中学校: 天満中学校  
学年: 1  
組: 4  
出席番号: 24

**オーダー登録**

注文日: 2009/2/9 (月)  
注文ID: 000000-00000000

注文日: 2009/2/10 (火)  
注文ID: 000000-00000000

注文日: 2009/2/11 (水)  
注文ID: 000000-00000000

[マイページへ](#)  
[オーダー確認画面へ](#)

件名: オーダーを支払いました

大阪府中学校昼食予約システムです。  
いつもご利用いただきありがとうございます。  
下記の内容でオーダーを支払いました。  
ご確認ください。

.....

注文ID: 0000000  
氏名: 前田万子  
学校名: 天満中学校  
電話番号: 06-0000-0000

対象生徒名: 前田太郎  
学年: 1  
組: 4  
出席番号: 24

.....

■オーダー情報  
注文ID: 000000-00000000  
2009/2/9 (月) エビフライ弁当  
注文ID: 000000-00000000  
2009/2/10 (火) エビカツ弁当  
注文ID: 000000-00000000  
2009/2/11 (水) サンチA弁当

.....

使用ポイント合計: 3pt  
残ポイント数: 6pt

ご不明な点等ございましたら下記までお問い合わせください。  
大阪府中学校昼食予約システム  
ユーザーサポートセンター  
TEL: 075-276-3575  
(受付時間: 平日9:30-17:00 土日祝休み)

## ✖ お弁当をオーダーしましょう

方法 : 電話オペレーションでオーダーする

チャージを済ませたら、お弁当をオーダーしましょう  
PC、携帯電話以外に電話オペレーションを使用いただけます。

電話オペレーションをご使用の際は、あらかじめチャージをしている必要があります。

お電話番号: **075-211-3344**

電話オペレーションを使いましょう！

上記のお電話番号にかけると、音声ガイダンスが流れます。  
音声にしたがって、下記の流れでオーダーしましょう。

ID、パスワードの入力

メニューを選びます。

NO1:お弁当のオーダー or NO2:すでに登録したオーダーの確認 or NO3:すでに登録したオーダーのキャンセル

日を選択します (2009年9月10日なら「20090910」をプッシュ！)

対象生徒を選択します

( 生徒は5人まで1~5をあらかじめ登録できます。1~5をプッシュして生徒を選択します )

メニューの実行

にて「お弁当オーダーする」を希望した場合、指定した日と対象生徒情報にて受付を完了！

にて「登録したオーダーを確認する」を希望した場合、  
指定した日に対象生徒情報にてオーダーしているか否かの確認ができます

にて「登録したオーダーのキャンセル」を希望した場合、  
指定した日に対象生徒で登録したオーダーをキャンセル手続きを完了します