

お寄せいただいた「市民の声」の状況

平成29年2月受付分

平成29年2月に、市民の皆様からいただきました「市民の声」は、以下のような状況となっています。

1. 受付件数

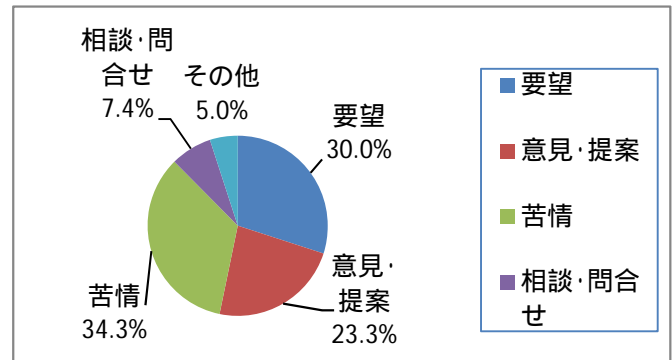
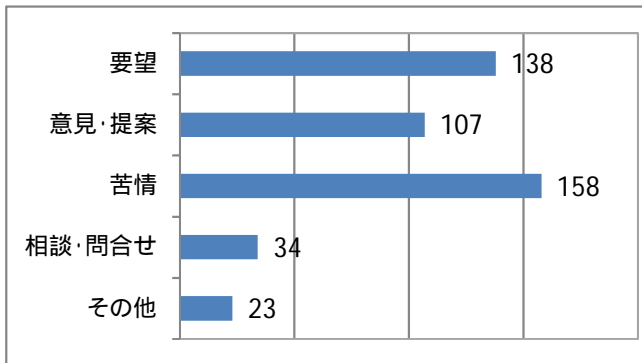
平成29年2月には、460件の「市民の声」をいただきました。

2. 分類別受付件数の推移

分類	4月	5月	6月	7月	8月	9月	10月	11月	12月	1月	2月	3月	合計
人事・服務など	59	64	62	77	85	58	77	80	40	64	51		717
学校・教育など	70	75	92	58	37	48	59	53	60	66	62		680
地下鉄・バスなど	62	44	43	51	35	55	49	43	43	36	35		496
道路・河川・下水道管理など	44	51	49	39	43	46	31	41	37	30	25		436
福祉など	38	41	38	38	40	45	50	38	40	32	28		428
環境・ごみなど	44	30	49	34	34	35	36	34	46	31	48		421
市民生活・人権など	38	32	50	81	34	28	27	19	29	24	29		391
公園など	47	33	26	35	39	41	39	23	12	23	20		338
子育てなど	45	22	22	23	13	38	26	20	27	28	24		288
健康など	19	15	29	17	13	15	17	13	7	17	13		175
区の施策など	31	25	16	13	14	19	13	12	7	9	14		173
観光・文化・スポーツなど	19	18	18	21	14	14	15	5	15	17	16		172
政策・企画など	12	13	22	17	16	16	8	14	14	29	9		170
まちづくり・住宅など	16	14	11	14	14	14	8	12	13	3	17		136
経済など	7	1	2	10	12	7	1	3	8	11	28		90
水道など	15	6	11	6	5	9	9	4	5	12	4		86
税金など	3	3	14	7	3	10	8	6	8	12	9		83
危機管理など	15	6	18	7	4	16	2	4	2	1	4		79
都市計画・開発など	3	7	4	10	8	9	3	3	6	5	1		59
副首都推進など	3			5	4	16	2	7	4	7	7		55
契約・管財など	2	3	2	2		22	11	1	1	1	3		48
行政・監察など	4	2	2	6	10	1	1	5	3	4	4		42
消防・救急など	5	4	5	1	3		2	4	1	4	5		34
選挙・監査など		4	6	12	5	4	1		1	1			34
ICT戦略など	2	4	6	4	4	2	6		2	2			32
その他	2	3	4	2	2	2	2	4	1	6	3		31
港湾など	1	2	3	1	3	3	1	5	4	3	1		27
その他(市会、会計など)	1		1	1		1	1	6	1	1			13
財政など	3	2	3		2				2				12
市政改革など			2					1	1	2			6
合計	610	524	610	592	496	574	505	460	440	481	460	0	5,752

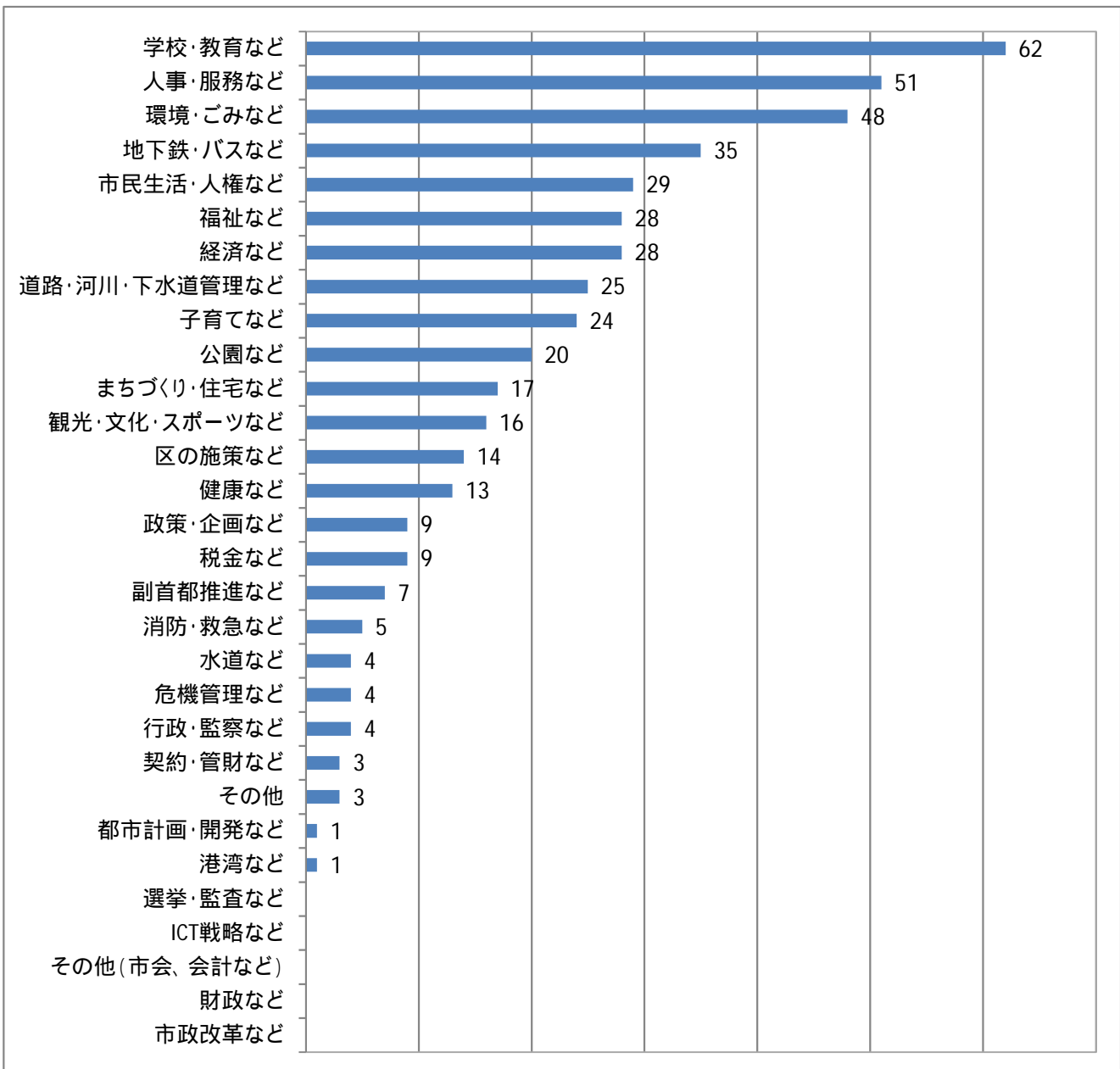
件数については、処理中の案件も集計しているため、集計の時期によって件数が変わる場合があります。

3. 申出区分別件数(平成29年2月受付分)



四捨五入の関係で、合計が100%にならない場合があります。

4. 申出内容から見た件数(平成29年2月受付分)



5. 施策別件数の推移

分類	中分類	4月	5月	6月	7月	8月	9月	小計
副首都推進など	副首都推進	3			5	4	16	28
ICT戦略など	ICT戦略	2	4	6	4	4	2	22
危機管理など	危機管理	15	6	18	7	4	16	66
政策・企画など	秘書			1	1	2		4
	企画	1						1
	市民情報	8	8	14	11	13	14	68
	広報・報道	3	5	7	5	1	2	23
市政改革など	市政改革			2				2
人事・服務など	人事	59	64	62	77	85	58	405
行政・監察など	行政	3	1	2	5	10	1	22
	監察	1	1		1			3
市民生活・人権など	市民生活	32	21	40	32	29	18	172
	区政支援	3	3	3	2	3	2	16
	ダイバーシティ	3	8	7	47	2	8	75
財政など	財務	3	2	3		2		10
税金など	税金	3	3	14	7	3	10	40
契約・管財など	契約		1					1
	管財	1	2	2	2		21	28
	用地	1					1	2
都市計画・開発など	企画振興	1	2			2	2	7
	計画		2	3	3	2	1	11
	開発調整				2	2	4	8
	建築	2	3	1	5	2	2	15
健康など	健康推進	12	4	16	10	7	7	56
	生活衛生	7	11	13	7	6	8	52
福祉など	障がい者施策	5	9	4	6	7	12	43
	高齢者施策	12	17	8	14	9	7	67
	保険	7	1	8	8	6	9	39
	その他福祉	14	14	18	10	18	17	91
子育てなど	企画	3	1	4	5	3	4	20
	子育て支援	42	21	18	18	10	34	143
経済など	経済	7	1	2	10	12	7	39
観光・文化・スポーツなど	観光・文化・スポーツ	19	18	18	21	14	14	104
環境・ごみなど	環境	14	2	5	9	7	5	42
	ごみ	29	28	42	24	26	29	178
	し尿	1		1		1		3
	斎場・霊園			1	1		1	3
まちづくり・住宅など	企画	1	1	1	2	1		6
	まちづくり						1	1
	区画整理・再開発	3	1		2	1	1	8
	市営住宅	12	12	10	10	11	12	67
道路・河川など	公共建築物					1		1
	道路、橋梁管理	21	32	27	26	28	25	159
下水道管理など	道路、橋梁建設	20	15	18	10	11	18	92
	下水道、河川管理	3	4	3	3	3	3	19
	下水道、河川建設			1		1		2
公園など	公園	47	33	26	35	39	41	221
区の施策など	区の施策	31	25	16	13	14	19	118
港湾など	港湾	1	2	3	1	3	3	13
消防・救急など	消防	5	4	5	1	3		18
地下鉄・バスなど	バス	18	15	14	16	15	23	101
	地下鉄	28	19	24	30	18	23	142
	経営	16	10	5	5	2	9	47
水道など	お客さまサービス	3	4	4	4	2	5	22
	水質・水資源							0
	施設の管理・維持	2	2	4	2		4	14
	経営	10		3		3		16
学校・教育など	学校教育	66	66	81	50	32	45	340
	生涯学習	4	9	11	8	5	3	40
選挙・監査など	監査・人事		4	6	12	5	4	31
その他(市会、会計など)	その他	3	3	5	3	2	3	19

5 - 2 . 施策別件数の推移

分類	中分類	10月	11月	12月	1月	2月	3月	合計
副首都推進など	副首都推進	2	7	4	7	7		55
ICT戦略など	ICT戦略	6		2	2			32
危機管理など	危機管理	2	4	2	1	4		79
政策・企画など	秘書			2	1			7
	企画	1		1	1			4
	市民情報	5	13	8	8	1		103
	広報・報道	2	1	3	19	8		56
市政改革など	市政改革		1	1	2			6
人事・サービスなど	人事	77	80	40	64	51		717
行政・監察など	行政	1	5	3	4	4		39
	監察							3
市民生活・人権など	市民生活	18	15	25	21	24		275
	区政支援	1	1	3	1	2		24
	ダイバーシティ	8	3	1	2	3		92
財政など	財務			2				12
税金など	税金	8	6	8	12	9		83
契約・管財など	契約	2	1	1		1		6
	管財	9				2		39
	用地				1			3
都市計画・開発など	企画振興	1			1			9
	計画			2	4	1		18
	開発調整							8
	建築	2	3	4				24
健康など	健康推進	12	9	4	11	7		99
	生活衛生	5	4	3	6	6		76
福祉など	障がい者施策	14	13	9	6	6		91
	高齢者施策	11	6	8	2	6		100
	保険	9	5	10	11	6		80
	その他福祉	16	14	13	13	10		157
子育てなど	企画	2	1	5	13	5		46
	子育て支援	24	19	22	15	19		242
経済など	経済	1	3	8	11	28		90
観光・文化・スポーツなど	観光・文化・スポーツ	15	5	15	17	16		172
環境・ごみなど	環境	4	3	13	6	13		81
	ごみ	31	30	33	25	33		330
	し尿		1			2		6
	斎場・霊園	1						4
まちづくり・住宅など	企画	1	2			2		11
	まちづくり							1
	区画整理・再開発	1	4			4		17
	市営住宅	6	6	12	3	8		102
道路・河川など	公共建築物			1		3		5
	道路、橋梁管理	20	20	22	15	10		246
下水道管理など	道路、橋梁建設	10	18	11	13	11		155
	下水道、河川管理	1	3	4	2	4		33
	下水道、河川建設							2
公園など	公園	39	23	12	23	20		338
区の施策など	区の施策	13	12	7	9	14		173
港湾など	港湾	1	5	4	3	1		27
消防・救急など	消防	2	4	1	4	5		34
地下鉄・バスなど	バス	27	20	17	12	14		191
	地下鉄	17	19	22	20	21		241
	経営	5	4	4	4			64
水道など	お客さまサービス	5	1	3	10	1		42
	水質・水資源							0
	施設の管理・維持	4	2	2	2	2		26
	経営		1			1		18
学校・教育など	学校教育	56	49	54	62	57		618
	生涯学習	3	4	6	4	5		62
選挙・監査など	監査・人事	1		1	1			34
その他(市会、会計など)	その他	3	10	2	7	3		44

6. 細分項目別件数(平成28年度の上位50位までを基準とする)

分類	中分類	細分項目	4月	5月	6月	7月	8月	9月	小計
人事・服務など	人事	人材開発	52	49	47	66	78	42	334
学校・教育など	学校教育	教育指導	46	31	52	33	19	21	202
公園など	公園	管理	35	27	14	25	25	26	152
区の施策など	区の施策	区の施策	31	25	16	13	14	19	118
地下鉄・バスなど	地下鉄	その他	21	12	13	14	12	11	83
子育てなど	子育て支援	保育所	30	16	8	5	4	15	78
福祉など	その他福祉	生活困窮	12	13	17	9	16	10	77
道路・河川・下水道管理など	道路、橋梁管理	不法占拠	12	24	7	20	19	12	94
環境・ごみなど	ごみ	家庭系ごみ	15	12	16	10	10		63
人事・服務など	人事	人事	6	14	13	10	6	12	61
市民生活・人権など	市民生活	区庁舎	14	7	13	8	17	4	63
学校・教育など	学校教育	その他	4	9	4	9	2	11	39
環境・ごみなど	ごみ	路上喫煙対策	6	7	13	6	4	8	44
政策・企画など	市民情報	広聴相談	8	7	13	11	12	12	63
学校・教育など	学校教育	校舎管理	9	18	18	5	7	6	63
観光・文化・スポーツなど	観光・文化・スポーツ	生涯スポーツ	12	13	8	8	9	9	59
市民生活・人権など	ダイバーシティ	その他	2	2	4	44	2	5	59
道路・河川・下水道管理など	道路、橋梁建設	自転車駐車場	9	3	13	7	9	12	53
市民生活・人権など	市民生活	住民登録	8	9	6	14	4	3	44
福祉など	保険	国民健康保険	7	1	7	6	4	6	31
地下鉄・バスなど	バス	その他	7	10	5	5	5	6	38
まちづくり・住宅など	市営住宅	管理・整備	7	9	5	6	8	10	45
地下鉄・バスなど	バス	施設	5	3	2	3	3	7	23
福祉など	障がい者施策	障がい者福祉	4	4	4	4	2	8	26
危機管理など	危機管理	危機管理	13	5	12	1	4	12	47
政策・企画など	広報・報道	広報・報道	3	4	7	4	1	2	21
道路・河川・下水道管理など	道路、橋梁建設	道路	3	9	1	2	2	4	21
地下鉄・バスなど	地下鉄	施設	4	4	6	9	2	5	30
地下鉄・バスなど	バス	運行	3	2	5	2	6	9	27
学校・教育など	生涯学習	図書館	3	8	4	7	5	3	30
福祉など	高齢者施策	介護保険	8	11	3	7	1	1	31
道路・河川・下水道管理など	道路、橋梁管理	道路	5	5	9	3	4	3	29
道路・河川・下水道管理など	道路、橋梁管理	その他	3	1	9	1	2	4	20
学校・教育など	学校教育	給食	3	8	4		2	3	20
税金など	税金	市民税		1	9	2	1	5	18
経済など	経済	国際交流	3			6	1	2	12
契約・管財など	管財	財産管理	1	2	2	1		21	27
観光・文化・スポーツなど	観光・文化・スポーツ	文化	1	2	8	6	3	3	23
環境・ごみなど	ごみ	その他	3	5	7	2	4	4	25
地下鉄・バスなど	地下鉄	運行	3	2	3	6	1	5	20
公園など	公園	整備・計画	1	3	2	3	4	2	15
健康など	生活衛生	犬・猫・動物管理	2	3	6	2	2	5	20
地下鉄・バスなど	経営	その他	11	5	2	3	2	6	29
その他	その他	その他	2	3	4	2	2	2	15
ICT戦略など	ICT戦略	マイナンバー	2	4	5	4	4	2	21
市民生活・人権など	市民生活	安全	5	2	3	3	3	2	18
観光・文化・スポーツなど	観光・文化・スポーツ	観光	5	3		5	1		14
環境・ごみなど	ごみ	不法投棄・美化・環境系	2	2	2	3	1	9	19
学校・教育など	学校教育	就学	3		2	1	2	3	11
健康など	健康推進	健康づくり	3	1	6	2	4		16

6 - 2 . 細分項目別件数 (平成28年度の上位50位までを基準とする)

分類	中分類	細分項目	10月	11月	12月	1月	2月	3月	合計
人事・服務など	人事	人材開発	46	69	31	52	47		579
学校・教育など	学校教育	教育指導	24	22	39	31	38		356
公園など	公園	管理	30	13	6	10	18		229
区の施策など	区の施策	区の施策	13	12	7	9	14		173
地下鉄・バスなど	地下鉄	その他	9	11	13	16	13		145
子育てなど	子育て支援	保育所	16	12	11	9	11		137
福祉など	その他福祉	生活困窮	14	11	11	13	10		136
道路・河川・下水道管理など	道路、橋梁管理	不法占拠	8	6	8	11	1		128
環境・ごみなど	ごみ	家庭系ごみ	12	14	11	6	17		123
人事・服務など	人事	人事	28	6	5	12	2		114
市民生活・人権など	市民生活	区庁舎	6	3	6	10	10		98
学校・教育など	学校教育	その他	7	12	8	21	8		95
環境・ごみなど	ごみ	路上喫煙対策	9	8	13	12	8		94
政策・企画など	市民情報	広聴相談	4	12	8	5	1		93
学校・教育など	学校教育	校舎管理	9	11	2	5	3		93
観光・文化・スポーツなど	観光・文化・スポーツ	生涯スポーツ	7	1	3	11	4		85
市民生活・人権など	ダイバーシティ	その他	7			2	3		71
道路・河川・下水道管理など	道路、橋梁建設	自転車駐車場	2	9	4		3		71
市民生活・人権など	市民生活	住民登録	2	5	4	1	8		64
福祉など	保険	国民健康保険	6	4	9	8	6		64
地下鉄・バスなど	バス	その他	2	8	6	5	4		63
まちづくり・住宅など	市営住宅	管理・整備	4	4	5	1	3		62
地下鉄・バスなど	バス	施設	18	8	4	1	6		60
福祉など	障がい者施策	障がい者福祉	10	9	5	5	3		58
危機管理など	危機管理	危機管理	2	3	2		1		55
政策・企画など	広報・報道	広報・報道	2	1	3	17	6		50
道路・河川・下水道管理など	道路、橋梁建設	道路	3	5	4	9	6		48
地下鉄・バスなど	地下鉄	施設	5	3	4	2	4		48
地下鉄・バスなど	バス	運行	7	4	3	3	2		46
学校・教育など	生涯学習	図書館	3	3	4	2	2		44
福祉など	高齢者施策	介護保険	1	2	3	1	4		42
道路・河川・下水道管理など	道路、橋梁管理	道路	6	2	2	1	2		42
道路・河川・下水道管理など	道路、橋梁管理	その他	3	5	5	1	5		39
学校・教育など	学校教育	給食	10	2	2		4		38
税金など	税金	市民税	3	2	2	5	6		36
経済など	経済	国際交流		1		9	14		36
契約・管財など	管財	財産管理	6				2		35
観光・文化・スポーツなど	観光・文化・スポーツ	文化	3		3	1	5		35
環境・ごみなど	ごみ	その他	2	2	1	2	3		35
地下鉄・バスなど	地下鉄	運行	2	3	3	1	4		33
公園など	公園	整備・計画	1	4	3	7	2		32
健康など	生活衛生	犬・猫・動物管理	2	2	2	2	3		31
地下鉄・バスなど	経営	その他		1	1				31
その他	その他	その他	2	4	1	6	3		31
ICT戦略など	ICT戦略	マイナンバー	6		2	1			30
市民生活・人権など	市民生活	安全	5	1	1	4	1		30
観光・文化・スポーツなど	観光・文化・スポーツ	観光	2	2	6	3	3		30
環境・ごみなど	ごみ	不法投棄・美化・環境系	4	2	2	2	1		30
学校・教育など	学校教育	就学	6	2	3	4	3		29
健康など	健康推進	健康づくり	6	1		3	2		28