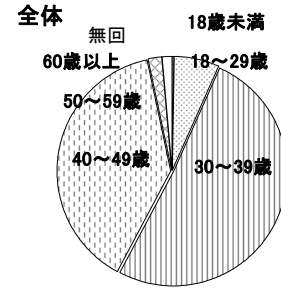


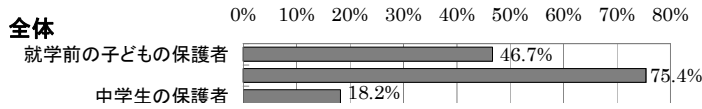
アンケート1:学校選択制・中学校給食に関するアンケート(保護者)

質問1 あなたの年齢やお住まいの地域などについておたずねします。

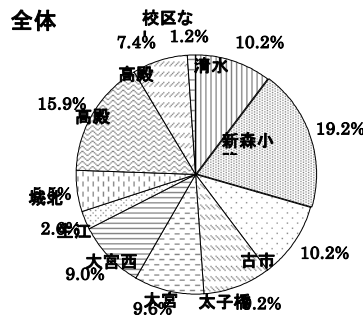
(満年齢)	全体	18歳未満	18歳～29歳	30歳～39歳	40歳～49歳	50歳～59歳	60歳以上	無回答
全体	100.0%	0.2%	6.4%	51.1%	39.0%	1.8%	0.1%	1.4%



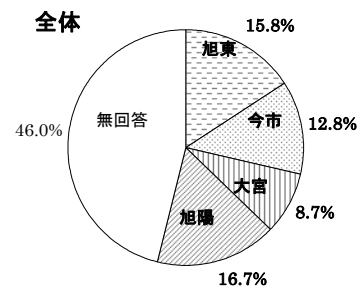
(子どもとの関係)	合計	就学前の子どもの保護者	小学生の保護者	中学生の保護者	無回答
全体	140.2%	46.7%	75.4%	18.2%	0.0%



(子どもの通学校または住まいの校区)	全体	清水	新森小路	古市	太子橋	大宮	大宮西	生江	城北	高殿	高殿南	校区なし	無回答
全体	100.0%	10.2%	19.2%	10.2%	9.2%	9.6%	9.0%	2.6%	5.5%	15.9%	7.4%	1.2%	0.0%

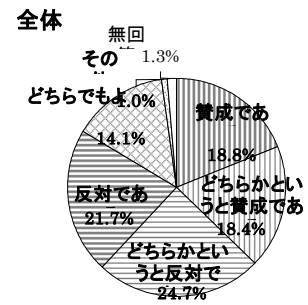


(子どもの通学校または住まいの校区 中学校区)	全体	旭東	今市	大宮	旭陽	無回答
全体	100.0%	15.8%	12.8%	8.7%	16.7%	46.0%

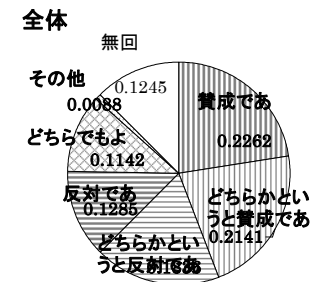


質問2 学校選択制について、ご意見をお伺いします。

【小学校】	全体	賛成である	どちらかという賛成である	どちらかという反対である	反対である	どちらでもよい	その他	無回答
全体	100.0%	18.8%	18.4%	24.7%	21.7%	14.1%	1.0%	1.3%

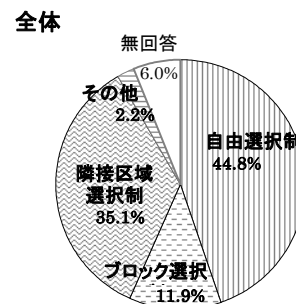


【中学校】	全体	賛成である	どちらかという賛成である	どちらかという反対である	反対である	どちらでもよい	その他	無回答
全体	100.0%	22.6%	21.4%	18.4%	12.9%	11.4%	0.9%	12.5%

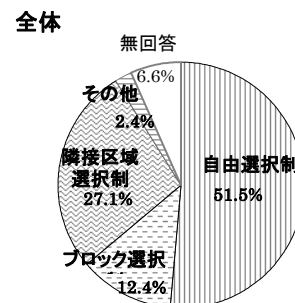


質問5 質問2で、『学校選択制について賛成』『どちらかという賛成』とお答えされた方にお伺いします。どのような学校選択制の形態を導入するのがよいと思われますか。

【小学校】	該当数	自由選択制	ブロック選択制	隣接区域選択制	その他	無回答
全体	100.0%	44.8%	11.9%	35.1%	2.2%	6.0%

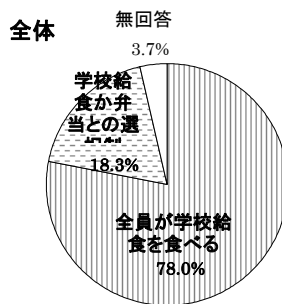


【中学校】	該当数	自由選択制	ブロック選択制	隣接区域選択制	その他	無回答
全体	100.0%	51.5%	12.4%	27.1%	2.4%	6.6%



質問6 中学校給食の実施にあたっては、次のどちらがよいと思われますか。

	全体	全員が学校給食を食べる	学校給食か、家庭から持参する弁当のどちらかを選ぶ	無回答
全体	100.0%	78.0%	18.3%	3.7%



アンケート2: 中学校給食に関するアンケート(保護者)

	全体	全員が学校給食を食べる	学校給食か、家庭から持参する弁当のどちらかを選ぶ	無回答
全体	100.0%	71.2%	28.0%	0.8%

