

令和2年度中央区民アンケート報告書



中央区マスコットキャラクター
ゆめまるくん

大阪市中央区役所

【 】調査の概要

1 調査の目的

中央区役所では、中央区民アンケートを実施することにより、区の施策及び事業等について、回答者にどの程度浸透しているかを調査し、今後の事業展開および広報活動における参考データとして活用させていただきます。

2 調査の実施状況

調査期間：令和3年1月29日～令和3年2月28日

対 象：平成14年11月1日以前に生まれた中央区民 1,500名(無作為抽出)

3 回答者数及び回答率

回答数：546名

回答率：36.4%

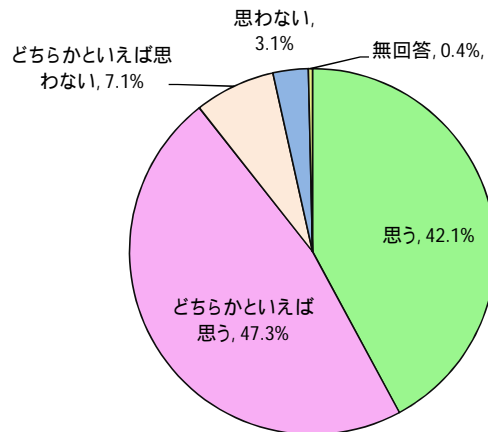
4 本報告書の調査結果について

・本報告書の調査結果は、「区民全体の状況」を示すものではなく、あくまで本アンケートの回答者の回答状況にとどまります。

【 】 調査結果の分析

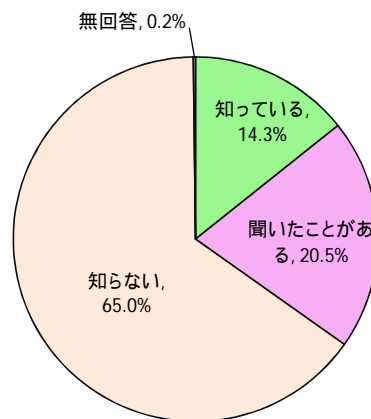
問1 ご近所どうしの人と人とのつながりが大切だと思いますか。

1 思う	230 名
2 どちらかといえば思う	258 名
3 どちらかといえば思わない	39 名
4 思わない	17 名
無回答	2 名
計	546 名



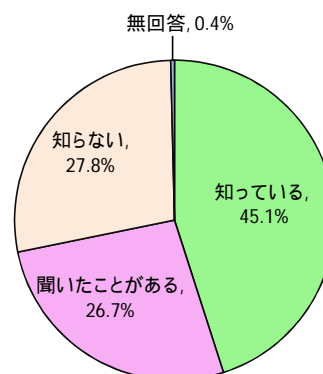
問2 中央区内の「地域活動協議会」のことを知っていますか。

1 知っている	78 名
2 聞いたことがある	112 名
3 知らない	355 名
無回答	1 名
計	546 名



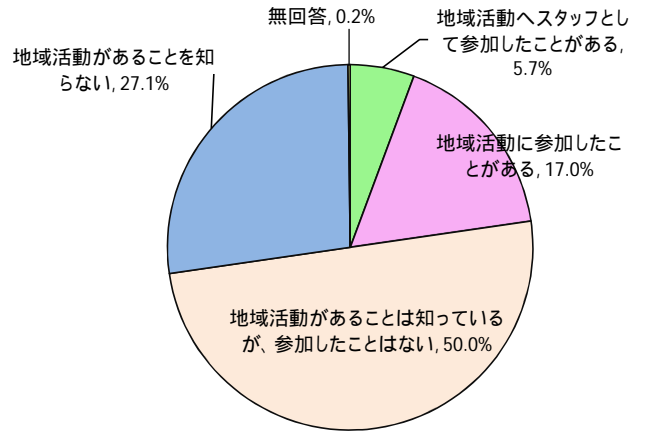
問3 地域の方々や団体が協力し合って、各地域での地域活動(夏祭り・盆踊り・敬老会・もちつき大会・防犯灯維持管理・防災訓練・夜警活動・見守り活動・ふれあい喫茶・子育て支援事業など)が行われていることを知っていますか。

1 知っている	246 名
2 聞いたことがある	146 名
3 知らない	152 名
無回答	2 名
計	546 名



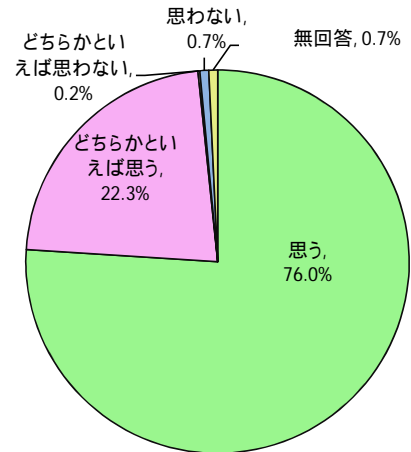
問4 地域活動に参加したことがありますか。

1	地域活動へスタッフとして参加したことがある	31名
2	地域活動に参加したことがある	93名
3	地域活動があることは知っているが、参加したことはない	273名
4	地域活動があることを知らない	148名
	無回答	1名
	計	546名



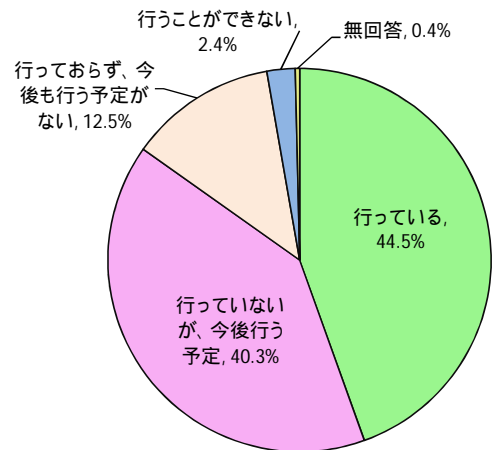
問5 自らの命を守る自助、お互いに助け合う共助による防災の取組は、重要だと思いますか。

1	思う	415名
2	どちらかといえば思う	122名
3	どちらかといえば思わない	1名
4	思わない	4名
	無回答	4名
	計	546名



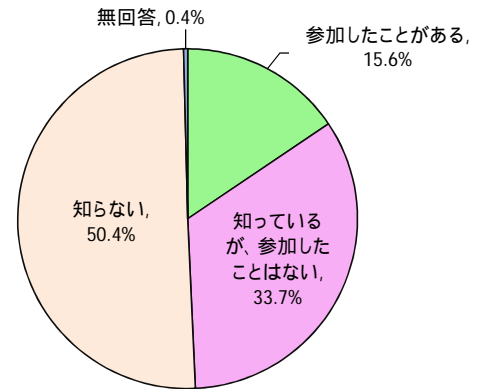
問6 大規模災害に備え、飲食料の備蓄や家具の転倒防止等の取組を行っていますか。

1	行っている	243名
2	行っていないが、今後行う予定	220名
3	行っておらず、今後行う予定がない	68名
4	行うことができない	13名
	無回答	2名
	計	546名



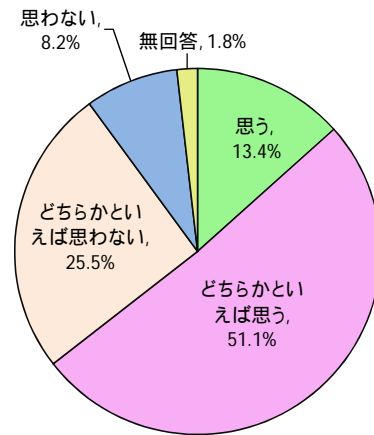
問7 お住いの地域の防災訓練(避難所開設・運営訓練)に参加したことがありますか。

1	参加したことがある	85名
2	知っているが、参加したことはない	184名
3	知らない	275名
	無回答	2名
	計	546名



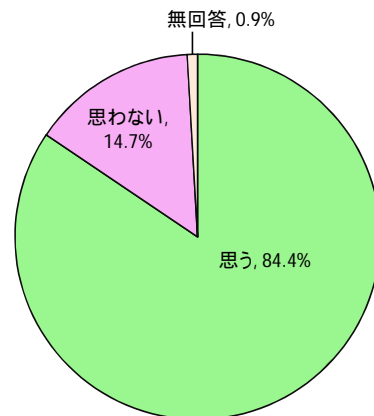
問8 ミナミ地区の繁華街において、地域・警察・行政が連携して悪質な客引き行為等に対する取り組みが行われ、安全で安心して利用できる環境になってきていると思いますか。

1	思う	73名
2	どちらかといえば思う	279名
3	どちらかといえば思わない	139名
4	思わない	45名
	無回答	10名
	計	546名



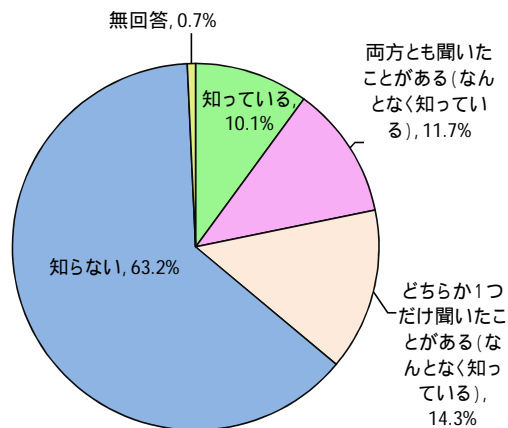
問9 区民一人一人の防犯意識の向上が、安全安心なまちづくりに役立ち、犯罪の発生抑止につながっていると思いますか。

1	思う	461名
2	思わない	80名
	無回答	5名
	計	546名



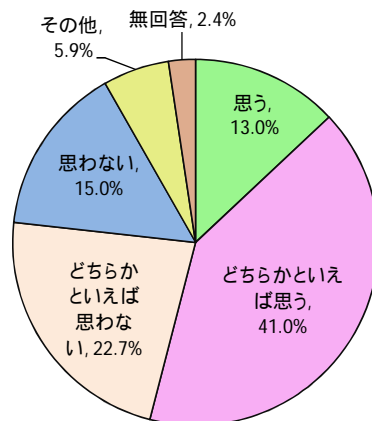
問10 中央区オフィシャルサイト「大阪中心」やとんぼりリバーウォークでのお祭り「にぎわいスクエア」をご存知ですか。

1	知っている	55 名
2	両方とも聞いたことがある(なんとなく知っている)	64 名
3	どちらか1つだけ聞いたことがある(なんとなく知っている)	78 名
4	知らない	345 名
	無回答	4 名
	計	546 名



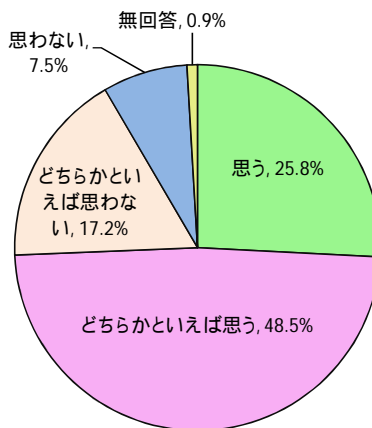
問11 問9のような取組を通じて、中央区全体に、にぎわいが創出されていると思いますか。

1	思う	71 名
2	どちらかといえば思う	224 名
3	どちらかといえば思わない	124 名
4	思わない	82 名
5	その他	32 名
	無回答	13 名
	計	546 名



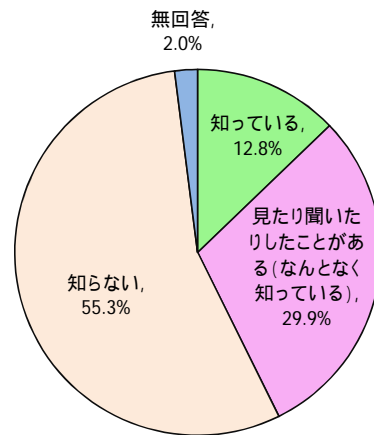
問12 快適な環境づくりの促進の取組を通じて、美しく快適な環境づくりが進んでいると思いますか。

1	思う	141 名
2	どちらかといえば思う	265 名
3	どちらかといえば思わない	94 名
4	思わない	41 名
	無回答	5 名
	計	546 名



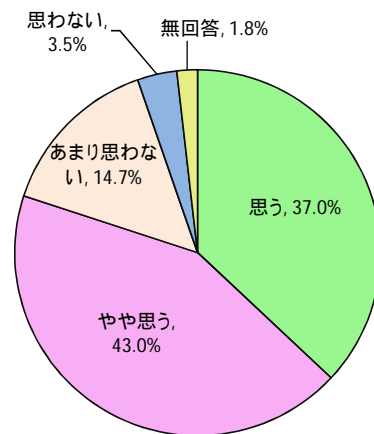
問13 中央区の歴史・文化を活用した生涯学習の取組をご存知ですか。

1 知っている	70 名
2 見たり聞いたりしたことがある(なんとなく知っている)	163 名
3 知らない	302 名
無回答	11 名
計	546 名



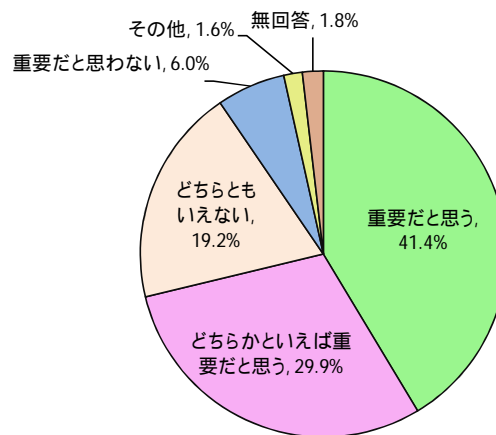
問14 区民が地域の歴史・文化を学ぶことが、まちへの愛着の醸成につながっていると思いますか。

1 思う	202 名
2 やや思う	235 名
3 あまり思わない	80 名
4 思わない	19 名
無回答	10 名
計	546 名



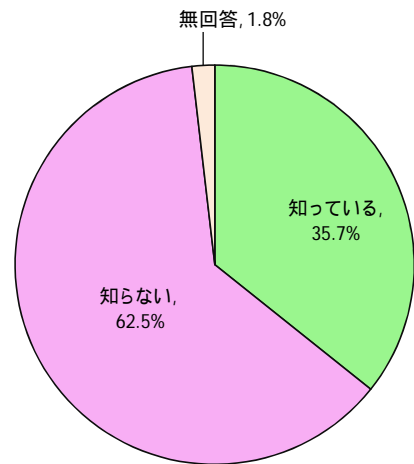
問15 外国人と互いに認め合い、共に暮らす社会の実現についてどう思いますか。

1 重要だと思う	226 名
2 どちらかといえば重要だと思う	163 名
3 どちらともいえない	105 名
4 重要だと思わない	33 名
5 その他	9 名
無回答	10 名
計	546 名



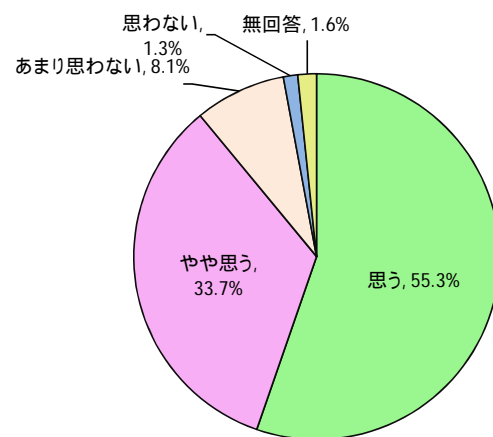
問16 民生委員・児童委員や地域福祉コーディネーター等が、自宅訪問や電話による高齢者や障がい者等の見守り活動を行っていることをご存知ですか。

1 知っている	195 名
2 知らない	341 名
無回答	10 名
計	546 名



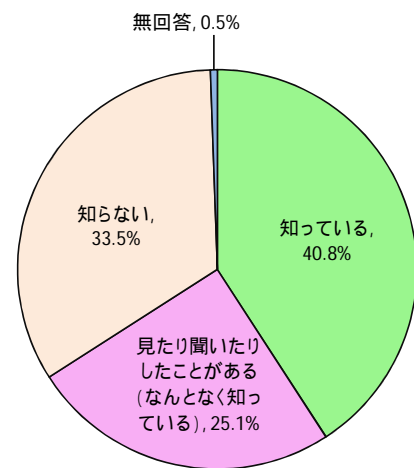
問17 地域の見守り活動があることによって、高齢者や障がい者等の方が安心して暮らし続けることができると思いますか。

1 思う	302 名
2 やや思う	184 名
3 あまり思わない	44 名
4 思わない	7 名
無回答	9 名
計	546 名



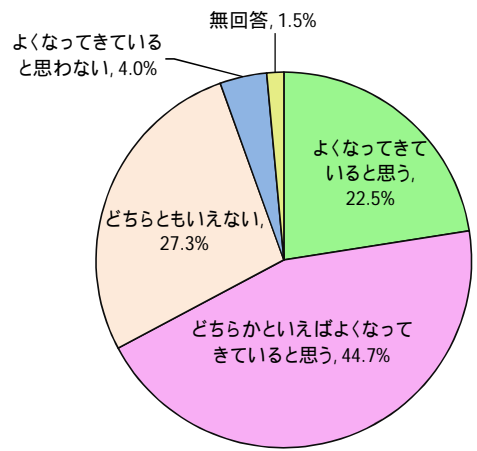
問18 「中央区在宅あんしんマップ」についてご存知ですか。

1 知っている	223 名
2 見たり聞いたりしたことがある(なんとなく知っている)	137 名
3 知らない	183 名
無回答	3 名
計	546 名



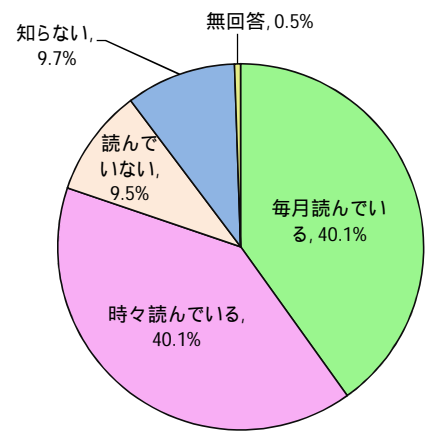
各種がん検診を1日で受診できる「総合がん検診」の日程設定、電子申請によるがん検診の予約受付など、受診者の利便性向上にも取り組んでいます。高齢になっても安心して暮らせるよう健康面での支援体制はよくなってきていると思いますか。

1	よくなってきていると思う	123 名
2	どちらかといえばよくなってきていると思う	244 名
3	どちらともいえない	149 名
4	よくなってきていると思わない	22 名
	無回答	8 名
	計	546 名



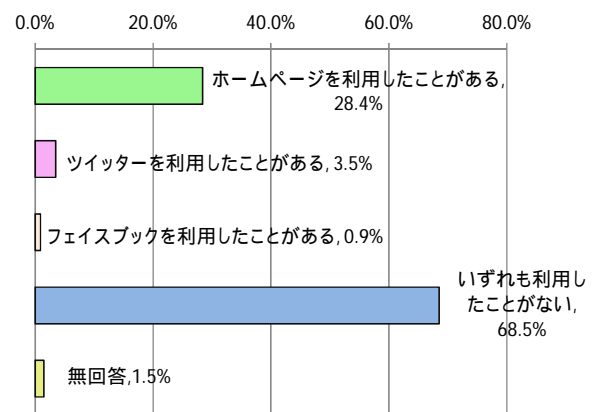
問20 毎月区内全戸配布しています広報紙「広報ちゅうおう」をご存知ですか。

1	毎月読んでいる	219 名
2	時々読んでいる	219 名
3	読んでいない	52 名
4	知らない	53 名
	無回答	3 名
	計	546 名



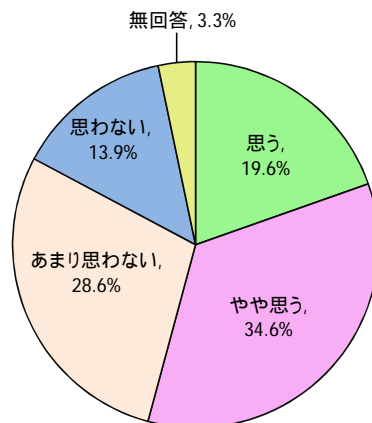
問21 「中央区ホームページ」・区のツイッター (@yumemaruken) ・フェイスブック(大阪市中央区役所子育て応援情報)のうち、ご利用になったことのあるものについてお答えください。

1	ホームページを利用したことがある	155 件
2	ツイッターを利用したことがある	19 件
3	フェイスブックを利用したことがある	5 件
4	いずれも利用したことがない	374 件
	無回答	8 件
	計	561 件



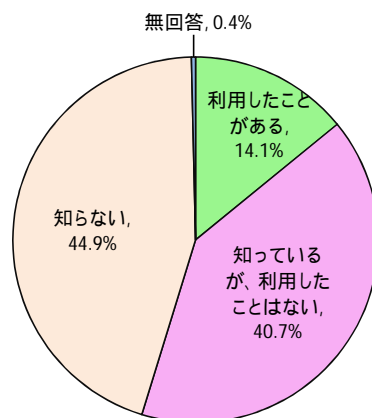
問22 「広報ちゅうおう」や「中央区ホームページ」、ツイッター(@yumemarukun)などにより、新型コロナウイルス感染症に関する情報が発信されていると思いますか。

1	思う	107名
2	やや思う	189名
3	あまり思わない	156名
4	思わない	76名
	無回答	18名
	計	546名



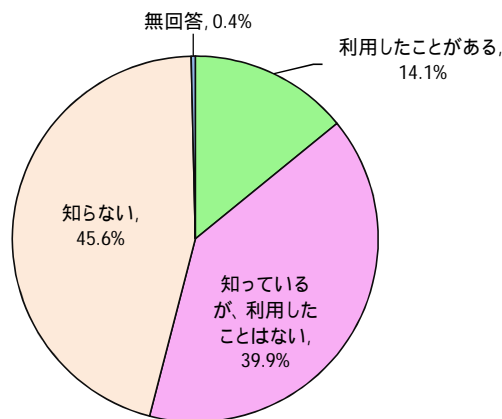
問23 毎週金曜日の夜間延長(17時30分から19時)窓口をご存知ですか。

1	利用したことがある	77名
2	知っているが、利用したことはない	222名
3	知らない	245名
	無回答	2名
	計	546名



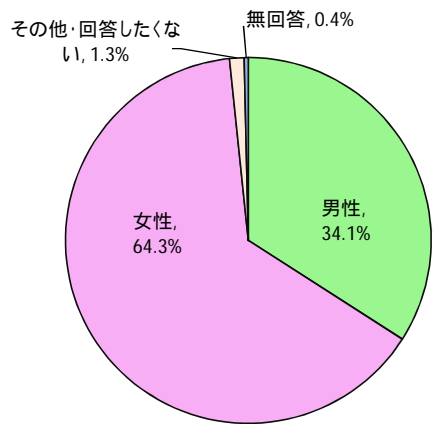
問24 区役所で日曜開庁(毎月第4日曜)を実施していますが、ご存知ですか。

1	利用したことがある	77名
2	知っているが、利用したことはない	218名
3	知らない	249名
	無回答	2名
	計	546名



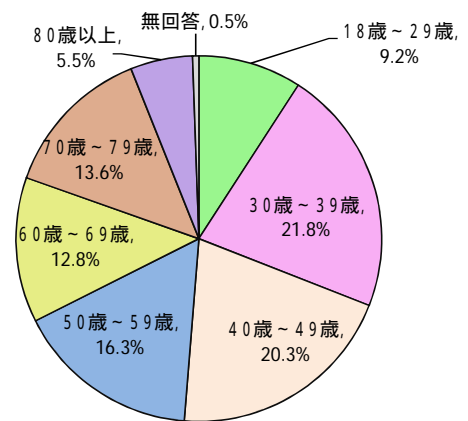
問25 あなたの性別をお答えください。

1	男性	186名
2	女性	351名
3	その他・回答したくない	7名
	無回答	2名
	計	546名



問26 あなたの年齢をお答えください

1	18歳～29歳	50名
2	30歳～39歳	119名
3	40歳～49歳	111名
4	50歳～59歳	89名
5	60歳～69歳	70名
6	70歳～79歳	74名
7	80歳以上	30名
	無回答	3名
	計	546名



問27 あなたが現在の住所にお住まいになってからの、年数をお答えください。

1	1年未満	56名
2	1年以上、10年未満	240名
3	10年以上	248名
	無回答	2名
	計	546名

