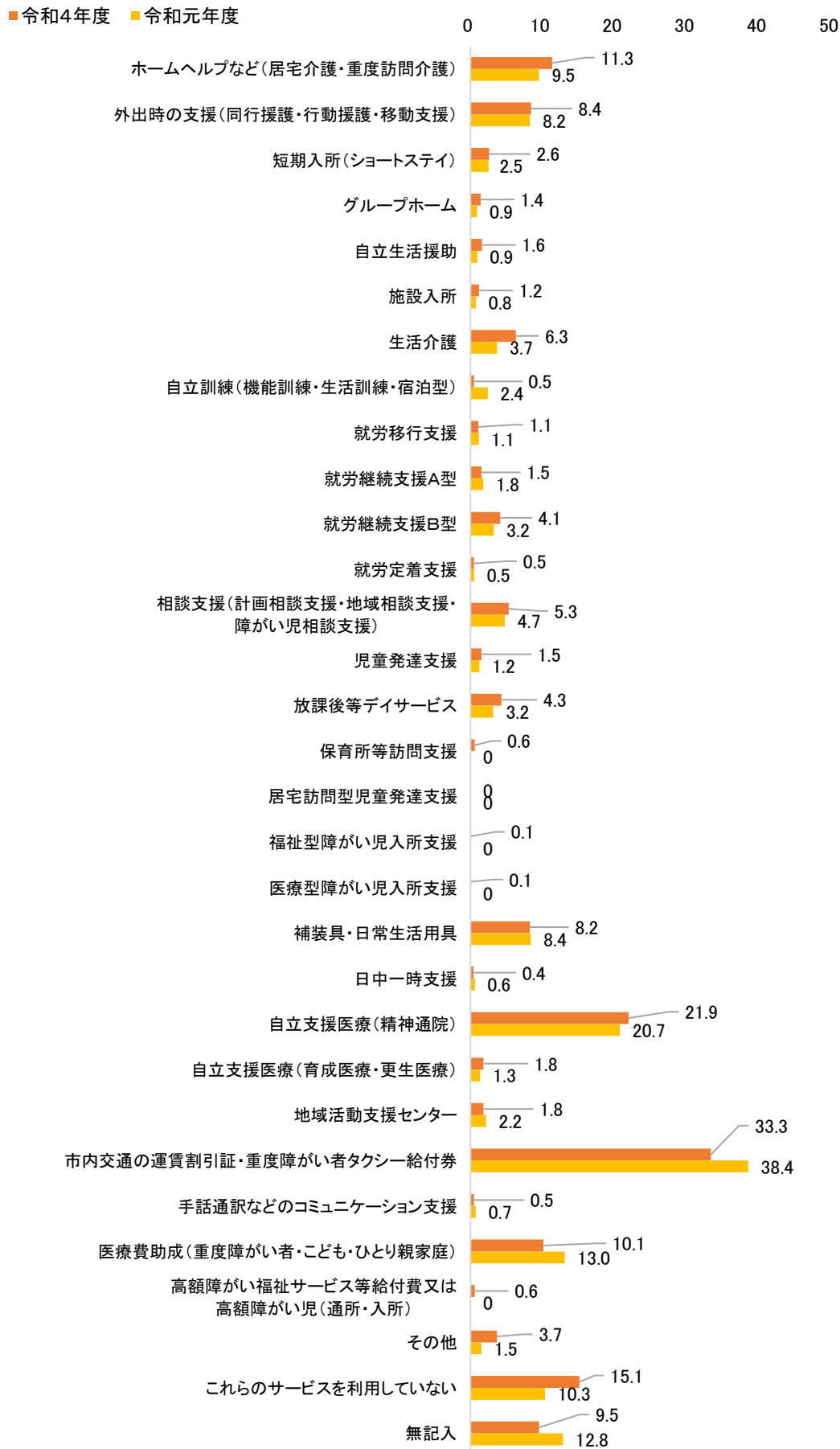


## 福祉・介護・教育の分析

## 1 障がい福祉サービス

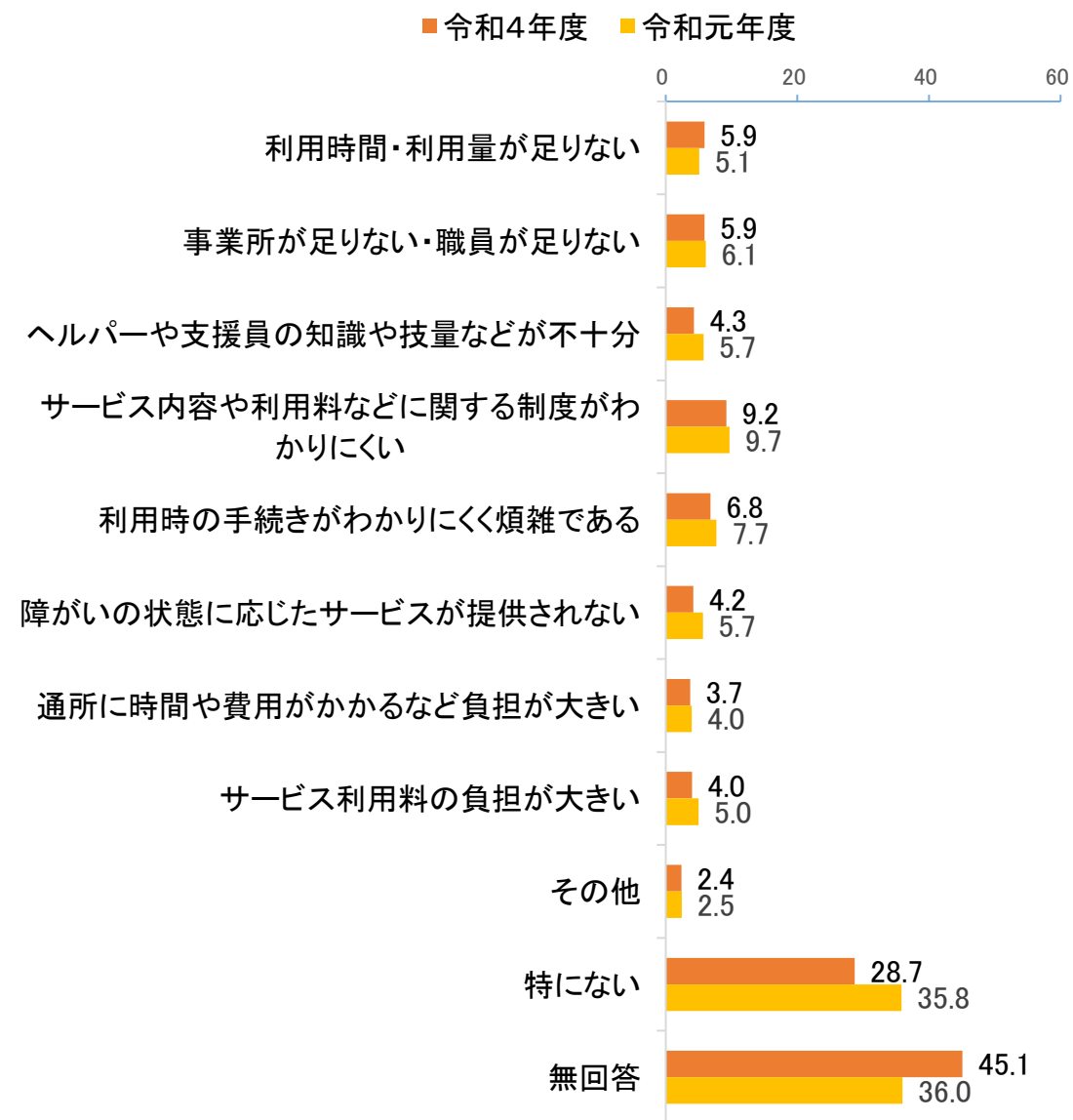
問 9 あなたが利用している障がい福祉に関するサービス等は次のうちどれですか。



			ホームヘルプなど (居宅介護・ 重度訪問介護)	外出時の支援 (同行援護・行動援護・ 移動支援)	短期入所 (ショートステイ)	グループホーム	自立生活援助	施設入所	生活介護	自立訓練 (機能訓練・生活訓練・ 宿泊型)	就労移行支援	就労継続支援A型	就労継続支援B型	就労定着支援	相談支援 (計画相談支援・地域相談支援・ 障がい児相談支援)	児童発達支援	放課後等 デイサービス	保育所等訪問支援	居宅訪問型 児童発達支援	福祉型障がい児入所支援	医療型障がい児入所支援	補装具・日常生活用具	日中一時支援	自立支援医療 (精神通院)	自立支援医療 (育成医療・更生医療)	地域活動支援センター	市内交通の運賃割引証・ 重度障がい者タクシー給付券	手話通訳などのコミュニケーション支援	医療費助成 (重度障がい者・子ども・ひとり親家庭)	高額障がい福祉サービス等給付費又は 高額障がい児(通所・入所)	その他	これらのサービスを利用していない	無回答
令和4年度		4,012	452	337	106	56	63	48	253	19	46	60	163	19	213	60	173	25	1	3	2	330	17	881	73	73	1,336	20	404	22	148	605	380
		100.0	11.3	8.4	2.6	1.4	1.6	1.2	6.3	0.5	1.1	1.5	4.1	0.5	5.3	1.5	4.3	0.6	0.0	0.1	0.1	8.2	0.4	21.9	1.8	1.8	33.3	0.5	10.1	0.6	3.7	15.1	9.5
	身体障がい	2,237	271	160	54	9	37	21	109	12	6	16	28	2	59	7	37	4	0	2	2	313	10	37	29	51	897	19	306	15	89	470	263
		100.0	12.1	7.2	2.4	0.4	1.7	0.9	4.9	0.5	0.3	0.7	1.2	0.1	2.7	0.3	1.7	0.2	0.0	0.1	0.1	14.0	0.4	1.7	1.3	2.3	40.1	0.9	13.7	0.7	4.0	21.0	11.7
	知的障がい	438	60	118	41	33	7	7	88	2	11	11	47	4	91	32	78	16	1	1	1	15	6	51	1	9	151	1	62	6	13	29	24
		100.0	13.6	26.9	9.4	7.6	1.5	1.6	20.2	0.5	2.6	2.4	10.8	1.0	20.7	7.3	17.8	3.7	0.2	0.3	0.3	3.4	1.4	11.7	0.3	2.2	34.4	0.2	14.1	1.3	3.1	6.7	5.6
	精神障がい	1,128	138	79	14	20	23	12	76	6	25	30	91	9	72	3	13	1	0	0	0	13	5	737	37	15	239	1	42	4	36	88	60
		100.0	12.2	7.0	1.2	1.8	2.1	1.1	6.7	0.5	2.2	2.6	8.1	0.8	6.4	0.2	1.2	0.1	0.0	0.0	0.0	1.2	0.5	65.3	3.3	1.3	21.2	0.1	3.7	0.4	3.2	7.8	5.3
	発達障がい	399	35	51	19	6	4	5	29	0	18	14	26	10	76	39	103	18	0	0	0	2	2	124	13	1	131	1	42	1	10	30	14
		100.0	8.7	12.7	4.7	1.6	0.9	1.3	7.2	0.1	4.4	3.6	6.5	2.4	19.0	9.9	25.7	4.4	0.1	0.1	0.1	0.6	0.4	31.1	3.3	0.3	32.9	0.2	10.5	0.3	2.4	7.5	3.4
	高次脳機能障がい	103	33	17	9	0	4	9	23	0	0	0	12	0	12	0	1	1	0	0	0	7	0	23	2	0	33	0	20	4	9	6	9
		100.0	32.4	16.3	8.6	0.0	4.2	8.3	22.2	0.0	0.4	0.2	11.5	0.2	11.4	0.5	0.9	0.5	0.0	0.0	0.0	6.7	0.0	22.1	1.6	0.2	32.3	0.0	19.7	3.8	9.1	6.2	9.2
	難病	155	30	32	10	0	0	2	9	0	3	5	8	0	10	4	5	1	0	0	0	30	3	21	4	0	79	0	28	1	14	16	7
		100.0	19.3	20.6	6.2	0.0	0.0	1.3	6.1	0.0	2.2	3.0	4.9	0.3	6.5	2.4	3.5	0.6	0.0	0.0	0.0	19.3	2.1	13.9	2.5	0.3	51.0	0.0	18.0	0.5	8.7	10.7	4.8
令和元年度	全体	4055	386	334	102	37	38	31	150	98	47	72	131	21	193	50	128						339	25	838	54	88	1559	30	529			
		100.0	9.5	8.2	2.5	0.9	0.9	0.8	3.7	2.4	1.1	1.8	3.2	0.5	4.7	1.2	3.2						8.4	0.6	20.7	1.3	2.2	38.4	0.7	13.0			
	身体障がい	2530	261	191	59	8	13	24	81	85	4	21	27	2	53	8	30						334	18	47	34	68	1171	29	399			
		100.0	10.3	7.5	2.3	0.3	0.5	0.9	3.2	3.4	0.2	0.8	1.1	0.1	2.1	0.3	1.2						13.2	0.7	1.9	1.4	2.7	46.3	1.1	15.8			
	知的障がい	487	50	116	49	22	6	8	52	7	15	20	53	7	87	43	95						17	4	30	7	8	168	1	86			
		100.0	10.2	23.9	10.1	4.6	1.2	1.6	10.6	1.4	3.1	4.2	10.9	1.4	17.9	8.9	19.6						3.6	0.7	6.2	1.3	1.6	34.6	0.3	17.7			
	精神障がい	1145	106	80	18	15	21	6	43	13	33	36	63	14	77	6	19						10	6	738	18	19	288	0	81			
		100.0	9.3	7.0	1.5	1.3	1.9	0.5	3.8	1.2	2.9	3.2	5.5	1.2	6.8	0.5	1.6						0.8	0.5	64.5	1.6	1.6	25.1	0.0	7.0			
	発達障がい	314	14	36	14	3	3	1	14	2	18	13	18	3	51	36	79						4	0	91	5	3	112	0	43			
		100.0	4.5	11.4	4.5	0.9	0.3	4.4	0.5	5.8	4.1	5.6	0.8	16.1	11.5	25.1							1.3	0.1	29.0	1.7	0.9	35.7	0.0	13.6			
	高次脳機能障がい	84	18	10	12	1	0	8	2	8	0	0	12	0	10	0	2						11	0	12	0	7	31	0	15			
		100.0	21.0	11.9	13.6	0.8	0.5	10.1	2.9	9.0	0.0	0.2	14.3	0.0	12.1	0.4	2.1						12.9	0.2	13.9	0.2	8.3	36.7	0.0	17.4			
	難病	240	36	26	4	1	5	1	9	9	1	8	1	1	10	2	3						45	0	30	4	0	117	0	83			
		100.0	14.8	10.7	1.6	0.6	2.1	0.6	3.9	3.8	0.3	3.2	0.3	0.3	4.0	0.8	1.3						18.6	0.1	12.4	1.5	0.0	48.9	0.1	34.4			

利用している障がい福祉に関するサービス等について質問したところ、「市内交通の運賃割引証・重度障がい者タクシー給付券」と回答した方が多く、概ね前回調査と同様の傾向となっています。

問 11 あなたが障がい福祉に関するサービス等を利用して思うことは、次のうちどれですか。



障がい福祉サービスを利用して思うことを質問したところ、「特にない」または無回答だった方は、前回調査に引き続き約7割となっています。

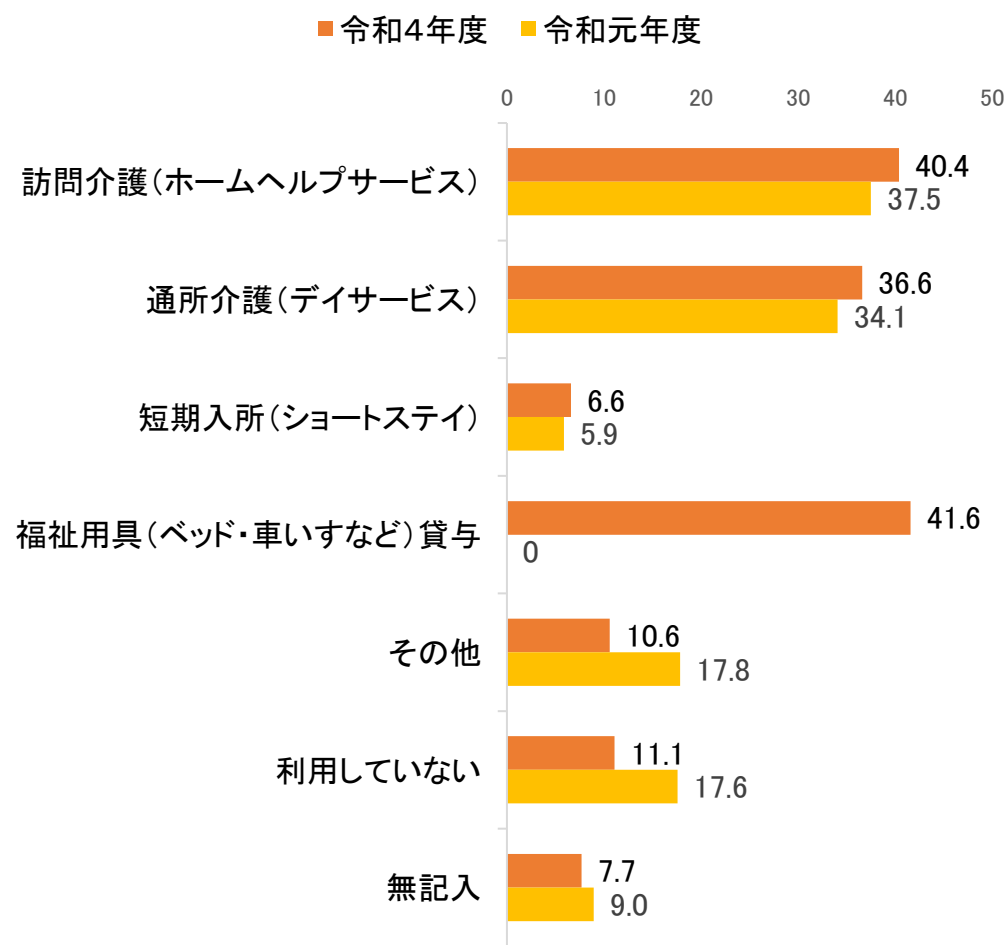
年齢別では、18歳以下では「事業所が足りない・職員が足りない」、18歳以上では「サービス内容や利用料などに関する制度がわかりにくい」と回答する方が多く、前回調査と同様の傾向となっています。

障がい種別では、知的障がいと発達障がいは「事業所が足りない・職員が足りない」が多い傾向にあります。発達障がいは前回調査から5.8%少なくなっています。その他の障がいは「サービス内容や利用料などに関する制度がわかりにくい」が多くなっており、概ね前回調査と同様の傾向となっています。

		n ／ %	利用時間・利用量が足りない	事業所が足りない・職員が足りない	ヘルパーや支援員の知識や技量などが不十分	サービス内容や利用料などに関する制度がわかりにくい	利用時の手続きがわかりにくく煩雑である	障がいの状態に応じたサービスが提供されない	通所に時間や費用がかかるなど負担が大きい	サービス利用料の負担が大きい	その他	特にない	無回答
令和4年度	全体	2,954 100.0	176 5.9	173 5.9	126 4.3	271 9.2	200 6.8	123 4.2	108 3.7	117 4.0	72 2.4	847 28.7	1,332 45.1
	0～5歳	42 100.0	4 10.4	6 13.2	4 8.9	4 9.4	4 10.5	2 5.1	2 5.3	1 2.6	1 1.7	10 23.8	18 43.0
	6～11歳	93 100.0	6 6.8	8 8.2	8 8.4	6 6.0	5 5.2	4 3.8	4 3.8	5 5.8	4 4.1	22 23.7	43 46.1
	12～17歳	75 100.0	6 8.4	8 10.2	6 7.7	6 7.9	5 6.5	4 5.1	2 3.2	4 5.4	2 2.6	21 27.8	30 40.0
	18～39歳	424 100.0	40 9.5	49 11.5	30 7.1	49 11.7	52 12.3	26 6.2	23 5.3	16 3.9	17 3.9	95 22.4	167 39.4
	40～64歳	1,025 100.0	45 4.4	68 6.6	44 4.3	111 10.8	100 9.8	45 4.4	38 3.7	19 1.8	29 2.8	311 30.4	434 42.4
	65～74歳	537 100.0	24 4.5	17 3.1	14 2.6	37 6.9	18 3.4	11 2.1	10 1.8	10 1.8	9 1.7	173 32.1	268 49.9
	75歳以上	758 100.0	48 6.4	20 2.6	21 2.8	58 7.7	15 2.0	31 4.1	30 4.0	62 8.2	11 1.5	215 28.3	372 49.1
	身体障がい	1,454 100.0	87 6.0	70 4.8	51 3.5	135 9.3	71 4.9	73 5.0	46 3.1	74 5.1	29 2.0	427 29.4	659 45.3
	知的障がい	374 100.0	37 9.8	65 17.4	39 10.5	31 8.4	24 6.5	23 6.3	8 2.2	13 3.5	17 4.6	78 20.8	162 43.2
	精神障がい	965 100.0	50 5.2	51 5.3	40 4.1	98 10.2	99 10.3	37 3.8	44 4.5	20 2.1	22 2.2	288 29.9	425 44.1
	発達障がい	355 100.0	35 9.9	40 11.3	41 11.7	47 13.2	33 9.3	20 5.6	12 3.5	16 4.6	16 4.6	87 24.6	133 37.5
	高次脳機能障がい	87 100.0	4 5.1	8 8.6	6 7.3	8 9.2	7 8.2	7 8.3	7 8.3	9 10.5	1 1.6	19 21.5	38 43.5
	難病	130 100.0	9 7.1	4 2.7	9 6.9	20 15.3	11 8.2	7 5.5	6 4.5	11 8.3	0 0.2	30 23.0	55 42.4
令和元年度	全体	3,636 100.0	185 5.1	221 6.1	209 5.7	352 9.7	280 7.7	206 5.7	144 4.0	181 5.0	89 2.5	1,303 35.8	1,309 36.0
	0～5歳	39 100.0	5 12.4	8 20.5	3 8.9	5 13.6	4 11.3	3 6.4	5 13.4	2 5.2	3 6.4	13 32.6	5 14.0
	6～11歳	80 100.0	7 8.5	14 17.2	14 17.5	9 11.5	9 11.7	8 10.1	8 9.5	7 9.2	4 4.4	26 31.9	15 18.6
	12～17歳	78 100.0	6 8.2	10 13.0	7 8.6	7 9.5	5 6.9	6 7.6	3 4.4	4 4.9	1 1.0	33 42.6	20 25.6
	18～39歳	482 100.0	30 6.3	59 12.3	35 7.3	69 14.2	73 15.2	40 8.4	24 5.0	18 3.7	16 3.4	172 35.7	128 26.5
	40～64歳	1,225 100.0	64 5.2	89 7.3	83 6.8	119 9.7	110 9.0	77 6.3	55 4.5	40 3.3	46 3.7	462 37.8	381 31.1
	65～74歳	774 100.0	33 4.2	24 3.1	38 4.9	82 10.5	49 6.4	42 5.4	19 2.5	40 5.2	11 1.4	290 37.4	312 40.2
	75歳以上	958 100.0	39 4.1	17 1.8	29 3.1	60 6.3	28 2.9	29 3.1	30 3.1	70 7.3	10 1.0	307 32.0	448 46.8
	身体障がい	2,204 100.0	106 4.8	96 4.3	100 4.5	213 9.6	137 6.2	117 5.3	73 3.3	122 5.5	47 2.1	780 35.4	851 38.6
	知的障がい	452 100.0	37 8.2	76 16.9	53 11.6	48 10.6	48 10.6	31 6.8	25 5.5	18 4.0	12 2.6	153 33.8	117 25.9
	精神障がい	1,080 100.0	49 4.6	68 6.3	75 7.0	108 10.0	108 10.0	71 6.6	57 5.2	49 4.6	37 3.4	405 37.5	341 31.6
	発達障がい	295 100.0	26 8.7	50 17.1	40 13.7	35 11.8	39 13.2	30 10.2	27 9.1	19 6.3	17 5.9	101 34.4	58 19.6
	高次脳機能障がい	81 100.0	13 16.2	10 12.0	13 16.5	23 28.4	23 28.6	10 12.9	2 3.0	17 20.6	1 0.9	16 20.1	20 24.7
	難病	227 100.0	15 6.6	9 4.2	11 4.7	27 11.9	21 9.2	21 9.3	5 2.4	18 8.0	11 4.9	76 33.5	79 34.7

2 介護保険サービス

問 15 あなたが利用している介護保険に関するサービスは次のうちどれですか。



		n %	訪問介護 (ホームヘルプサービス)	通所介護 (デイサービス)	短期入所 (ショートステイ)	福祉用具 (ベッド・車いすなど)貸与	その他	利用 していない	無 回答
令和4年度	全体	1,038 100.0	420 40.4	380 36.6	69 6.6	432 41.6	110 10.6	115 11.1	80 7.7
	40～64 歳	83 100.0	45 53.8	31 38.0	5 6.1	40 48.5	1 1.4	5 5.6	6 6.9
	65～74 歳	267 100.0	121 45.5	97 36.2	22 8.4	100 37.6	25 9.3	33 12.5	20 7.4
	75 歳以上	688 100.0	254 36.8	251 36.5	41 6.0	291 42.3	84 12.1	77 11.2	54 7.9
	身体障がい	834 100.0	334 40.1	310 37.2	48 5.8	373 44.7	81 9.7	98 11.8	62 7.4
	知的障がい	33 100.0	15 44.1	8 23.1	3 8.2	9 28.3	1 2.8	4 12.1	5 13.8
	精神障がい	148 100.0	69 46.6	51 34.4	9 6.4	50 33.4	19 12.7	13 8.5	13 8.9
	発達障がい	9 100.0	6 60.4	2 20.1	3 34.6	0 0.0	0 0.0	0 5.0	0 0.0
	高次脳機能障がい	50 100.0	22 43.7	24 47.2	12 22.8	20 39.1	6 12.2	0 0.9	0 0.4
	難病	66 100.0	27 41.0	34 52.0	9 13.3	39 58.6	4 5.8	7 10.1	2 3.0
令和元年度	全体	1016 100.0	381 37.5	346 34.1	60 5.9		181 17.8	178 17.6	91 9.0
	40～64 歳	96 100.0	34 35.5	35 36.1	13 13.5		22 22.6	13 14.1	6 6.1
	65～74 歳	285 100.0	110 38.6	90 31.5	15 5.2		37 12.9	57 20.2	35 12.2
	75 歳以上	636 100.0	237 37.3	222 34.9	32 5.1		123 19.3	108 16.9	50 7.9
	身体障がい	889 100.0	334 37.5	304 34.2	51 5.7		158 17.8	157 17.6	79 8.8
	知的障がい	28 100.0	10 37.1	12 44.7	5 18.1		6 20.3	3 9.6	4 13.7
	精神障がい	154 100.0	58 37.7	50 32.8	15 9.7		18 11.9	32 21.1	17 10.9
	発達障がい	7 100.0	4 49.1	3 41.5	1 9.2		1 9.2	1 18.7	0 0.0
	高次脳機能障がい	51 100.0	14 28.4	20 39.3	15 29.0		26 51.1	3 6.3	2 4.2
	難病	74 100.0	36 48.7	36 49.1	0 0.0		14 18.4	3 4.3	1 1.5

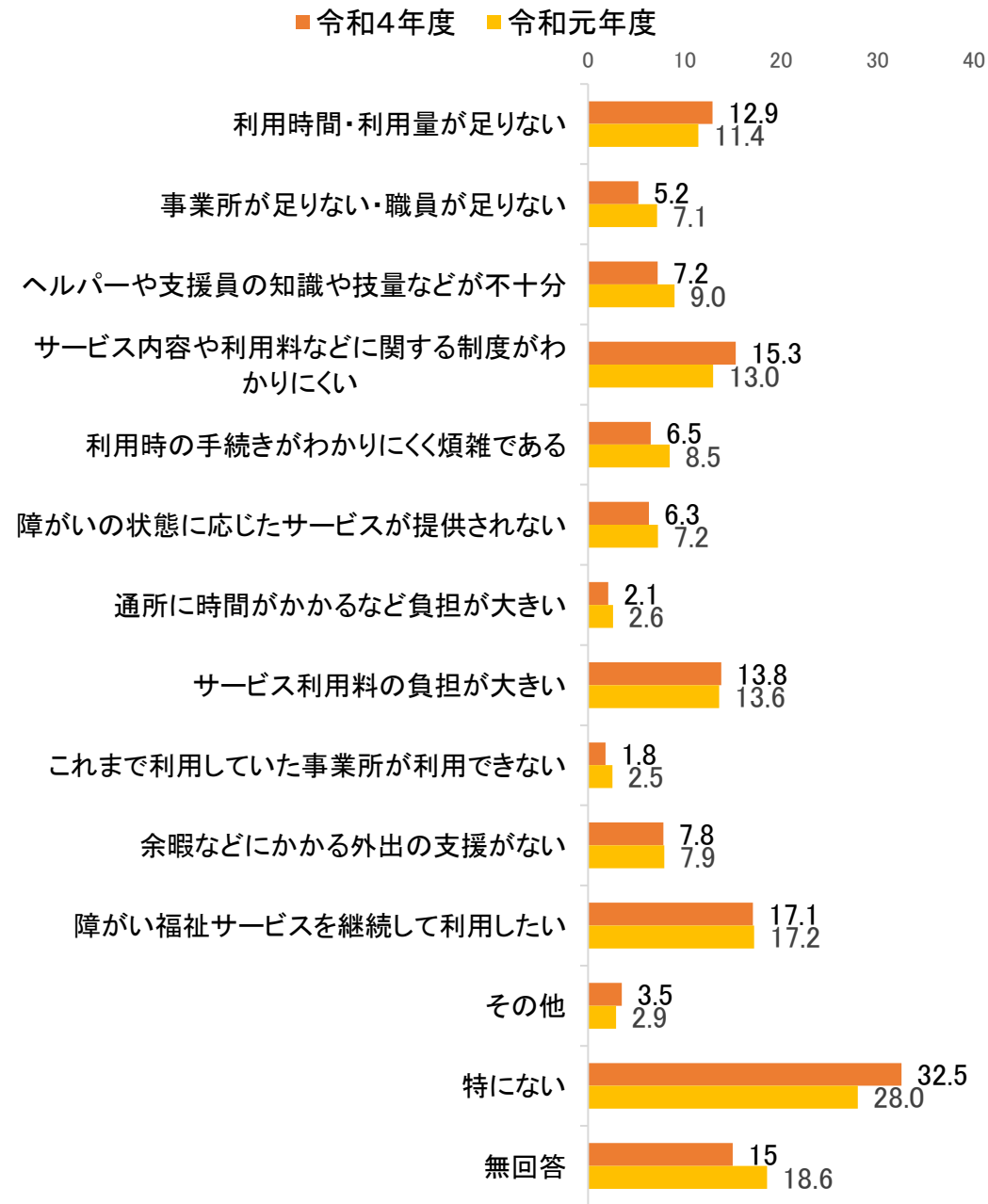
利用している介護保険サービスを質問したところ、今回の調査から新たに追加した選択肢である「福祉用具貸与」と回答した方が多い結果となりました。

年齢別では、40 歳～64 歳で 53.8%（前回 35.5%）、65～74 歳で 45.5%（前回 38.6%）が「訪問介護」と回答しており、前回調査に比べ多くなりました。

障がい種別では、知的障がいで「訪問介護」と回答した方が、44.1%（前回 37.1%）と前回調査に比べ多くなり、「通所介護」と回答した方が、23.1%（前回 44.7%）と少なくなりました。その他の障がいは、概ね前回調査と同様の傾向となっています。



問 16 あなたが介護保険に関するサービスを利用して思うことは、次のうちどれですか。



介護保険サービスを利用して思うことを質問したところ、「特にない」または無回答だった方は、前回調査に引き続き約4割となっています。

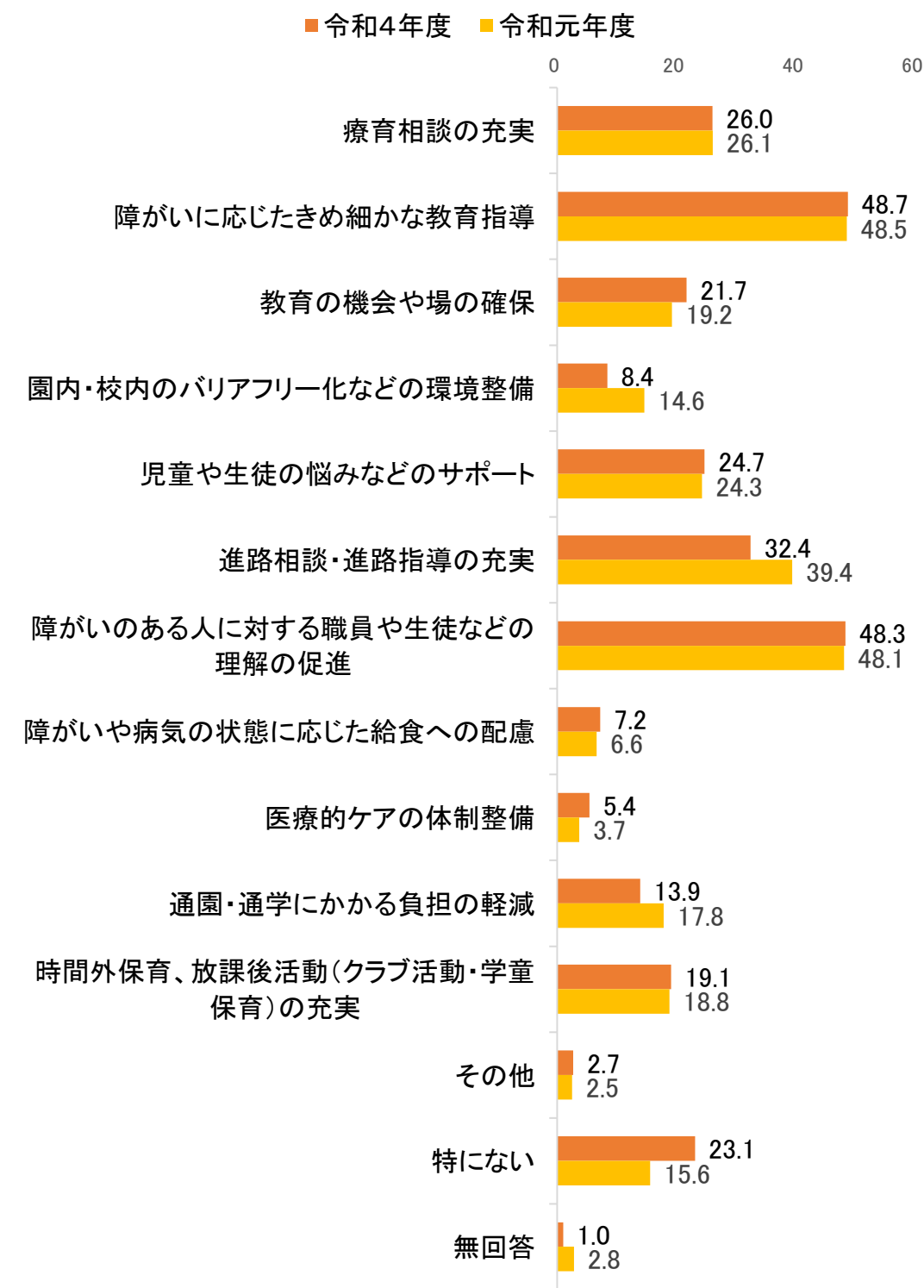
年齢別では、40歳～64歳で45.3%（前回20.2%）が「障がい福祉サービスを継続して利用したい」と回答しており、前回調査に比べ多くなりました。

障がい種別では、知的障がいでは40.6%（前回15.0%）が「障がい福祉サービスを継続して利用したい」と回答、発達障がいでは54.7%（前回30.6%）、難病では37.0%（前回18.9%）が「サービス内容や利用料などに関する制度がわかりにくい」と回答しており、前回調査に比べ多くなりました。

		n ／ %	利用時間・利用量が足りない	事業所が足りない・職員が足りない	ヘルパーや支援員の知識や技量などが不十分	サービス内容や利用料などに関する制度がわかりにくい	利用時の手続きがわかりにくく煩雑である	障がいの状態に応じたサービスが提供されない	通所に時間がかかるなど負担が大きい	サービス利用料の負担が大きい	これまで利用していた事業所が利用できない	余暇などにかかる外出の支援がない	障がい福祉サービスを継続して利用したい	その他	特にない	無回答
令和4年度	全体	1038 100	134 12.9	54 5.2	75 7.2	159 15.3	67 6.5	65 6.3	22 2.1	144 13.8	19 1.8	81 7.8	177 17.1	36 3.5	338 32.5	156 15
	40～64 歳	83 100.0	24 29.3	9 10.7	8 9.5	16 19.9	15 18.7	16 18.8	5 5.8	9 10.3	1 1.2	10 11.8	37 45.3	2 2.5	9 10.3	10 11.8
	65～74 歳	267 100.0	34 12.7	21 7.8	23 8.8	39 14.4	9 3.3	25 9.2	6 2.1	32 11.9	3 1.3	25 9.4	54 20.1	10 3.6	85 31.8	34 12.7
	75 歳以上	688 100.0	76 11.0	24 3.5	43 6.3	104 15.1	43 6.2	25 3.6	12 1.7	103 15.0	14 2.1	47 6.8	86 12.5	25 3.6	244 35.5	112 16.3
	身体障がい	834 100.0	105 12.6	43 5.2	59 7.1	121 14.5	48 5.8	53 6.3	13 1.5	117 14.1	17 2.0	62 7.4	143 17.2	24 2.9	268 32.1	131 15.7
	知的障がい	33 100.0	3 9.9	3 9.0	2 5.7	4 12.6	3 9.2	3 9.2	2 4.7	3 7.8	2 5.7	1 3.5	14 40.6	4 10.6	8 25.0	3 8.3
	精神障がい	148 100.0	30 20.5	9 6.3	11 7.6	25 16.9	14 9.6	9 5.8	4 2.7	16 10.8	0 0.0	11 7.6	33 22.4	9 6.0	47 31.6	18 12.0
	発達障がい	9 100.0	0 0.0	0 0.0	2 20.1	5 54.7	2 20.1	0 0.0	0 0.0	0 0.0	0 0.0	0 0.0	2 20.1	0 0.0	2 20.1	0 5.0
	高次脳機能障がい	50 100.0	13 26.6	6 12.0	1 1.3	11 22.7	4 8.7	9 18.5	3 6.4	10 20.1	0 0.4	7 13.3	11 22.6	2 4.2	15 29.7	2 4.9
	難病	66 100.0	11 17.4	3 4.5	3 5.1	24 37.0	4 5.4	5 7.8	0 0.0	20 30.9	3 5.2	6 9.9	14 21.5	5 6.9	9 13.1	7 11.4
令和元年度	全体	1,016 100.0	116 11.4	73 7.1	91 9.0	132 13.0	86 8.5	74 7.2	26 2.6	138 13.6	26 2.5	80 7.9	175 17.2	30 2.9	284 28.0	189 18.6
	40～64 歳	96 100.0	13 13.6	25 25.9	15 16.0	16 16.5	12 12.6	19 19.5	4 3.9	3 3.0	5 5.1	8 8.1	19 20.2	2 1.7	26 27.0	10 10.7
	65～74 歳	285 100.0	39 13.6	14 4.9	36 12.7	45 15.7	39 13.6	29 10.3	4 1.4	36 12.6	13 4.6	38 13.3	46 16.2	15 5.3	83 29.3	41 14.3
	75 歳以上	636 100.0	64 10.1	34 5.3	40 6.2	71 11.2	35 5.5	26 4.0	19 2.9	99 15.6	8 1.2	35 5.5	110 17.2	13 2.0	175 27.5	138 21.7
	身体障がい	889 100.0	105 11.8	63 7.0	82 9.2	117 13.2	69 7.7	66 7.4	22 2.4	122 13.7	19 2.2	74 8.3	153 17.2	28 3.2	238 26.8	174 19.6
	知的障がい	28 100.0	2 5.5	4 12.6	3 11.6	5 19.4	2 8.6	4 12.6	1 3.1	3 12.2	1 4.8	3 11.6	4 15.0	0 0.0	12 41.7	3 9.6
	精神障がい	154 100.0	12 8.0	8 5.4	13 8.6	22 14.6	20 12.9	9 6.1	6 4.1	23 14.7	5 3.6	5 3.0	30 19.3	3 2.0	53 34.3	24 15.8
	発達障がい	7 100.0	2 27.9	5 65.1	3 39.8	2 30.6	4 49.3	3 46.4	1 9.2	1 14.6	2 27.9	1 11.9	2 29.6	0 0.0	0 0.0	0 0.0
	高次脳機能障がい	51 100.0	8 16.7	5 9.2	13 25.4	12 23.8	14 27.4	17 33.0	0 0.0	10 20.2	4 7.5	5 9.5	18 35.8	0 0.0	10 19.5	5 9.0
	難病	74 100.0	8 11.0	0 0.3	8 10.6	14 18.9	9 12.2	8 11.0	2 3.0	7 8.9	0 0.7	3 3.5	25 34.1	5 6.5	12 16.7	13 17.4

3 教育

問 18 保育や教育で充実してほしいことは、次のうちどれですか。



		n ／ %	療育相談の充実	障がいに応じたきめ細かな教育指導	教育の機会や場の確保	園内・校内のバリアフリー化などの環境整備	児童や生徒の悩みなどのサポート	進路相談・進路指導の充実	障がいのある人に対する職員や生徒などの理解の促進	障がいや病気の状態に応じた給食への配慮	医療的ケアの体制整備	通園・通学にかかる負担の軽減	時間外保育、放課後活動（クラブ活動・学童保育）の充実	その他	特にない	無回答
令和4年度	全体	303 100.0	79 26.0	147 48.7	66 21.7	25 8.4	75 24.7	98 32.4	146 48.3	22 7.2	16 5.4	42 13.9	58 19.1	8 2.7	70 23.1	3 1.0
	身体障がい	64 100.0	7 11.7	19 30.1	11 16.7	10 16.3	7 10.9	12 18.4	21 32.2	5 7.5	5 7.1	11 17.0	6 10.0	2 3.6	31 48.7	0 0.5
	知的障がい	123 100.0	45 36.5	76 62.2	35 28.5	12 9.7	37 30.4	52 42.0	64 52.4	11 9.0	6 4.7	21 16.7	34 27.6	5 4.1	18 14.2	1 0.5
	精神障がい	30 100.0	4 13.3	11 35.3	7 24.3	0 1.3	8 26.4	8 26.4	15 51.7	1 3.1	1 2.3	5 17.5	3 8.9	0 1.0	11 36.8	0 0.5
	発達障がい	168 100.0	58 34.3	97 57.5	38 22.6	13 7.7	50 29.5	66 39.4	97 57.9	14 8.5	10 5.6	23 13.5	37 21.9	4 2.6	16 9.5	3 1.6
	高次脳機能障がい	2 100.0	1 28.3	1 43.9	1 28.3	0 10.7	0 24.3	0 12.1	1 52.6	0 4.0	0 2.6	0 20.2	0 20.2	0 20.2	1 33.2	0 0.0
	難病	7 100.0	2 25.5	3 48.4	3 35.7	2 21.9	1 19.0	2 28.4	4 51.6	1 19.0	3 41.2	2 22.2	2 21.5	0 2.5	0 5.0	0 0.0
令和元年度	全体	247 100.0	64 26.1	120 48.5	47 19.2	36 14.6	60 24.3	97 39.4	119 48.1	16 6.6	9 3.7	44 17.8	46 18.8	6 2.5	38 15.6	7 2.8
	身体障がい	65 100.0	10 15.5	20 30.8	13 19.6	26 40.7	10 15.1	32 48.8	28 43.2	4 5.8	4 5.9	20 30.7	10 15.7	1 0.9	11 16.3	1 1.6
	知的障がい	157 100.0	54 34.8	90 57.2	32 20.2	13 8.4	38 24.2	58 37.3	73 46.3	14 8.6	7 4.6	25 16.2	38 24.0	4 2.8	21 13.4	6 3.8
	精神障がい	43 100.0	7 15.5	20 46.3	5 11.0	1 3.2	17 39.6	12 27.1	24 55.7	2 4.7	1 1.8	4 8.5	6 13.8	2 5.3	7 16.9	1 2.0
	発達障がい	135 100.0	45 33.1	81 59.7	30 22.3	7 5.1	42 31.4	55 40.9	76 56.1	11 8.4	4 3.2	20 14.6	29 21.3	4 2.7	15 10.9	4 3.0
	高次脳機能障がい	2 100.0	1 45.6	1 79.2	0 6.7	0 20.2	0 0.0	0 7.3	1 58.4	0 6.7	1 52.3	1 45.0	1 45.0	0 0.0	0 20.8	0 0.0
	難病	8 100.0	3 32.4	4 46.7	2 20.9	2 28.5	2 27.2	3 40.4	5 59.6	1 12.9	1 13.2	2 19.0	2 24.1	1 6.5	0 5.0	0 0.0

保育や教育で充実してほしいことを質問したところ、全体で48.7%（前回48.5%）が「障がいに応じたきめ細かな教育指導」、48.3%（前回48.1%）が「障がいのある人に対する職員や生徒などの理解の促進」と回答し、前回調査に引き続き多い傾向となっています。

障がい種別では、身体障がいでは16.3%（前回40.7%）が「園内・校内のバリアフリー化などの環境整備」、18.4%（前回48.8%）「進路相談・進路指導の充実」と回答しており、前回調査に比べて少なくなり、48.7%（前回16.3%）が「特にない」と回答しており、前回に比べて多くなりました。