

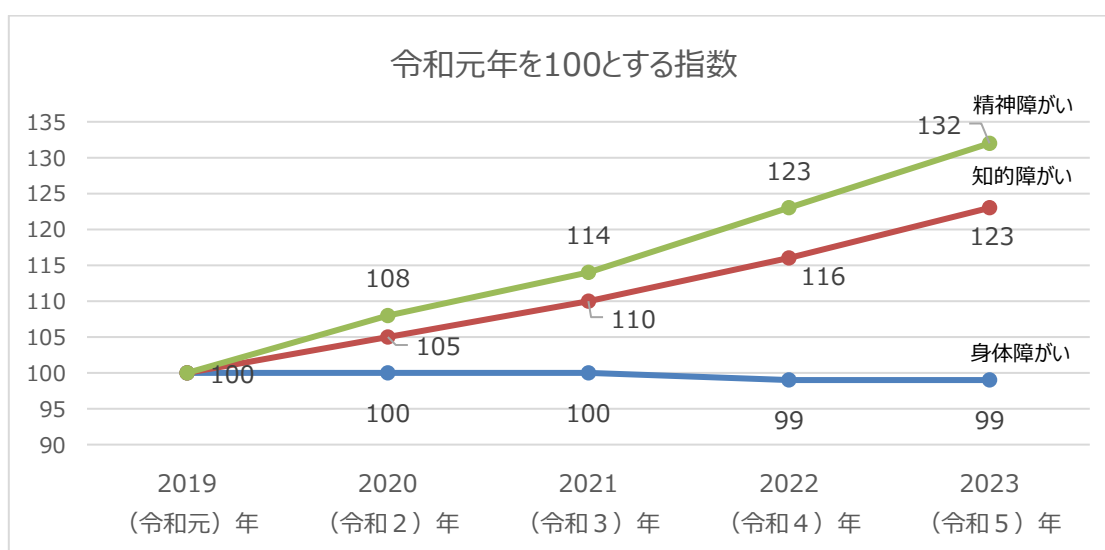
## 1 大阪市における障がい者の状況

### (1) 障がい者手帳所持者数の推移

		2019 (令和元)年	2020 (令和2)年	2021 (令和3)年	2022 (令和4)年	2023 (令和5)年
大阪市人口		2,729,972人	2,748,257人	2,755,236人	2,744,847人	2,760,091人
手 帳 所 持 者 数	身体障がい	138,087人	138,267人	137,720人	136,881人	136,215人
	対人口比	5.06%	5.03%	5.00%	4.99%	4.94%
	令和元年を 100とする指数	100	100	100	99	99
	知的障がい	27,350人	28,626人	30,085人	31,633人	33,500人
	対人口比	1.00%	1.04%	1.09%	1.15%	1.21%
	令和元年を 100とする指数	100	105	110	116	123
	精神障がい	36,122人	38,889人	41,238人	44,274人	47,618人
	対人口比	1.32%	1.42%	1.50%	1.61%	1.73%
	令和元年を 100とする指数	100	108	114	123	132

※大阪市人口は各年4月1日現在、手帳所持者数は各年3月末現在。

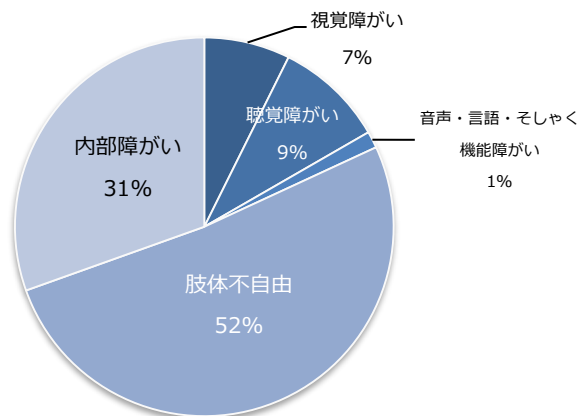
出典：大阪市推計人口、大阪市福祉局・健康局



(2) 障がい別の状況

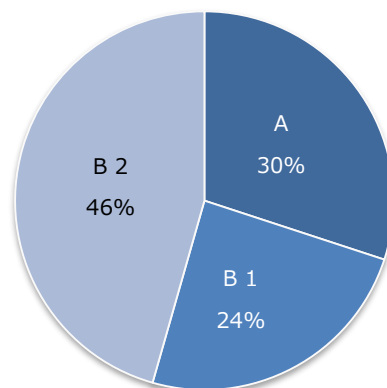
○ 身体障がい者手帳所持者

種別	人数
視覚障がい	10,017 人
聴覚障がい	12,740 人
音声・言語・そしゃく機能障がい	1,934 人
肢体不自由	70,053 人
内部障がい	41,471 人
合計	136,215 人



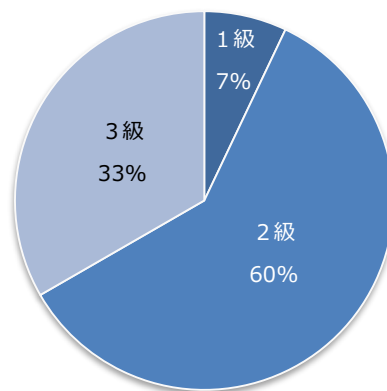
○ 療育手帳所持者

程度	人数
A	10,063 人
B 1	8,167 人
B 2	15,270 人
合計	33,500 人



○ 精神障がい者保健福祉手帳所持者

等級	人数
1級	3,361 人
2級	28,392 人
3級	15,865 人
合計	47,618 人



※手帳所持者数は2023（令和5）年3月末現在。

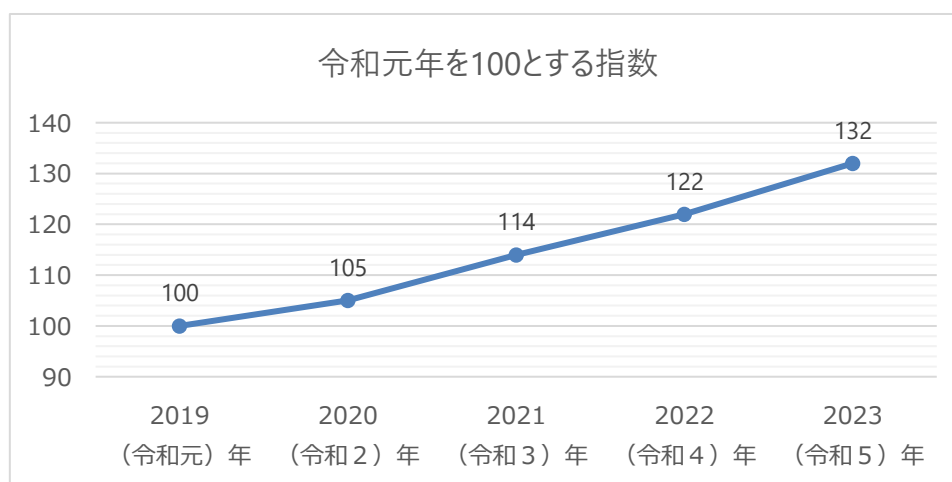
出典：大阪市福祉局・健康局

## (3) 障がい福祉サービス利用者数の推移

	2019 (令和元)年	2020 (令和2)年	2021 (令和3)年	2022 (令和4)年	2023 (令和5)年	
利用者数	26,832人	28,127人	30,472人	32,683人	35,366人	
令和元年を 100とする指数	100	105	114	122	132	
障 が い 支 援 区 分	区分なし	5,295人	5,670人	6,510人	7,328人	8,573人
	区分1	385人	406人	439人	435人	431人
	区分2	4,185人	4,454人	4,886人	5,319人	5,767人
	区分3	5,319人	5,470人	5,908人	6,333人	6,506人
	区分4	4,090人	4,276人	4,500人	4,778人	5,262人
	区分5	2,983人	3,045人	3,166人	3,260人	3,364人
	区分6	4,575人	4,806人	5,063人	5,230人	5,463人
年 齢 区 分	18歳未満	550人	457人	580人	648人	758人
	18歳以上 40歳未満	7,911人	8,306人	8,971人	9,668人	10,408人
	40歳以上 65歳未満	15,020人	15,748人	16,800人	17,830人	19,186人
	65歳以上	3,351人	3,616人	4,121人	4,537人	5,014人

※国保連合会報酬請求データ（各年4月利用分）

出典：大阪市福祉局



## 2 第6期障がい福祉計画・第2期障がい児福祉計画の進捗状況

### (1) 成果目標

事項	単位	2021（令和3） 年度実績	2022（令和4） 年度実績	2023（令和5） 年度目標
施設入所者の地域移行	人	累計 79	累計 115	累計 102
障がい者支援施設入所者	人	1,274	1,261	1,285
保健・医療・福祉関係者 による協議の場の設置	—	設置	設置	設置
在院期間1年以上の入院者	人	1,759	1,690	1,680
精神科病院入院者の地域移行 支援による地域移行者	人	累計 11	累計 24	累計 60
福祉施設からの一般就労	人	912	大阪府からの 情報提供 待ち	1,168
就労移行支援事業からの 一般就労	人	547		663
就労継続支援 A 型事業から の一般就労	人	162		201
就労継続支援 B 型事業から の一般就労	人	92		83
就労定着支援の利用割合	%	46		70
就労定着率8割以上の就労 定着支援事業所の割合	%	84		70
地域生活支援拠点等の整備	—	一部機能未整備	整備	整備
児童発達支援センター	箇所	11	11	11
保育所等訪問支援事業所	箇所	86	102	60
主に重症心身障がい児を支援 する児童発達支援事業所	箇所	33	40	28
主に重症心身障がい児を支援する 放課後等デイサービス事業所	箇所	36	45	31
医療的ケアの必要なこども のための協議の場の設置	—	設置	設置	設置
医療的ケア児等コーディネ ーターの配置	人	32	63	139

## (2) 障がい福祉サービス等の見込量と進捗状況

サービスの種類	単位	2021(令和3)		2022(令和4)		2023(令和5)
		計画	実績	計画	実績	計画
訪問系サービス及び短期入所						
居宅介護	人/月	13,859	13,941	14,635	14,935	15,455
	時間/月	295,993	306,172	315,233	335,576	335,723
重度訪問介護	人/月	1,884	1,801	1,897	1,866	1,910
	時間/月	257,427	262,229	257,685	268,558	257,943
同行援護	人/月	1,420	1,317	1,444	1,343	1,469
	時間/月	37,809	32,630	38,452	33,903	39,106
行動援護	人/月	436	402	506	501	587
	時間/月	9,628	8,673	11,304	10,582	13,270
短期入所	人/月	1,454	901	1,595	1,011	1,750
	日/月	9,994	7,599	10,963	8,536	12,026
日中活動系サービス						
生活介護	人/月	7,320	6,482	7,525	7,411	7,736
	日/月	123,645	122,237	127,107	125,025	130,666
自立訓練(機能訓練)	人/月	78	110	79	123	80
	日/月	1,082	1,347	1,101	1,289	1,121
自立訓練(生活訓練)	人/月	323	372	332	448	342
	日/月	5,141	6,380	5,290	6,781	5,443
就労移行支援	人/月	1,526	1,432	1,543	1,489	1,560
	日/月	23,636	25,734	23,896	24,106	24,159
就労継続支援A型	人/月	2,755	3,096	2,791	3,636	2,827
	日/月	47,358	59,675	47,974	65,424	48,598
就労継続支援B型	人/月	5,708	6,872	5,794	9,394	5,881
	日/月	88,109	125,031	89,431	160,836	90,772
就労定着支援	人/月	510	358	577	441	653
療養介護	人/月	313	309	313	321	313

サービスの種類	単位	2021(令和3)		2022(令和4)		2023(令和5)
		計画	実績	計画	実績	計画
居住系サービス						
共同生活援助	人/月	3,201	3,411	3,490	3,911	3,805
施設入所支援	人/月	1,296	1,274	1,291	1,261	1,285
自立生活援助	人/月	51	11	61	8	73
指定相談支援						
計画相談支援	人/月	9,346	9,409	10,413	10,331	11,480
地域移行支援	人/月	35	7	35	9	35
地域定着支援	人/月	788	734	905	759	1,022
障がい児支援						
児童発達支援	人/月	4,203	3,973	4,767	4,666	5,391
	日/月	47,933	47,044	55,597	56,085	63,423
医療型児童発達支援	人/月	34	34	34	27	34
	日/月	326	485	326	400	326
放課後等デイサービス	人/月	8,436	7,723	9,572	8,945	10,528
	日/月	106,219	99,844	119,459	115,926	130,930
保育所等訪問支援	人/月	594	509	836	745	1,175
	回/月	1,000	830	1,403	1,155	1,915
居宅訪問型児童発達支援	人/月	22	5	22	5	22
	回/月	72	20	72	13	72
障がい児相談支援	人/月	2,417	2,329	3,006	2,736	3,740

(3) 地域生活支援事業の見込量と進捗状況

サービスの種類	単位	2021(令和3)		2022(令和4)		2023(令和5)
		計画	実績	計画	実績	計画
相談支援事業						
相談支援事業	箇所	24	24	24	24	24
住宅入居等支援事業	箇所	33	33	33	33	33

サービスの種類	単位	2021(令和3)		2022(令和4)		2023(令和5)
		計画	実績	計画	実績	計画
成年後見制度利用支援事業	箇所	24	24	24	24	24
	実利用者	137	186	152	234	169
成年後見制度法人後見支援事業	箇所	1	1	1	1	1
地域自立支援協議会	箇所	25	25	25	25	25
発達障がい者支援センター運営事業	箇所	1	1	1	1	1
	実利用者	846	790	846	759	846
障がい児等療育支援事業	箇所	11	12	11	13	11
日常生活用具給付事業	件数	65,165	62,882	66,352	64,288	67,577
移動支援事業	人/月	5,877	4,731	5,894	5,089	5,911
	時間/月	134,629	108,889	134,629	121,417	134,629
地域活動支援センター						
	生活支援型	箇所	9	9	9	9
	活動支援A型	箇所	35	35	35	34
	活動支援B型	箇所	6	6	6	5
手話奉仕員養成事業	応募者	990	538	990	680	990
手話通訳者派遣	件数	3,799	4,398	3,824	4,533	3,850
	時間	10,762	11,856	10,809	10,071	10,857
要約筆記者派遣	件数	221	167	221	196	221
	時間	744	428	744	538	744
盲ろう者通訳・介助者派遣事業	件数	6,325	5,022	6,400	6,357	6,475
	時間	25,300	20,089	25,600	21,929	25,900
訪問入浴サービス事業	件/年	17,048	16,638	17,048	16,414	17,048
日中一時支援事業	人/月	109	50	109	58	109
	日/月	490	326	490	322	490

## 3 大阪市こども・子育て支援計画（第2期）における市町村計画の実績（抜粋）

事業名	2021（令和3）年度		2022（令和4）年度		2023（令和5）年度	
	量の見込み	利用実績	量の見込み	利用実績	量の見込み	
【教育・保育（幼稚園・保育所・認定こども園・地域型保育）】						
1号認定（3～5歳、幼児期の学校教育のみ）＋2号認定（3～5歳、保育の必要性あり、教育利用）	26,017人	24,296人	25,424人	22,679人	21,593人	
2号認定（3～5歳、保育の必要性あり、保育利用）	31,449人	31,362人	32,106人	31,565人	32,106人	
3号認定（1～2歳、保育の必要性あり）	22,698人	20,295人	23,132人	20,273人	22,008人	
3号認定（0歳、保育の必要性あり）	4,610人	3,343人	4,809人	3,351人	4,134人	
【地域子ども・子育て支援事業】						
延長保育事業（時間外保育事業）	17,251人	13,874人	17,696人		18,314人	
児童いきいき放課後事業・留守家庭対策事業	低学年	32,645人	30,567人	32,569人	30,608人	32,416人
	高学年	15,138人	10,780人	15,072人	10,951人	14,976人
上記のうち国の放課後児童健全育成事業補助対象量	低学年	3,579人	4,200人	3,587人	4,200人	3,578人
	高学年	2,192人	1,879人	2,197人	1,915人	2,193人
地域子育て支援拠点事業	463,706人回	212,495人回	453,085人回	284,168人回	445,231人回	
幼稚園における在園児を対象とした一時預かり（預かり保育）	1,100,777人日	903,469人日	1,075,687人日	860,950人日	1,059,313人日	
一時預かり事業（幼稚園在園児対象以外）	90,061人日	39,131人日	89,764人日	47,947人日	89,800人日	
乳児家庭全戸訪問事業	19,938人	17,339人	19,865人	17,397人	19,939人	
養育支援訪問事業	1,154人	919人	1,214人	909人	1,284人	

※ 数値は、障がいの有無にかかわらず全てのこどもを対象としています。

※ 「2号認定（教育利用）」とは、保育の必要性があるが、幼児期の学校教育の利用希望が強く、幼稚園を利用するこどものことです。「2号認定（保育利用）」は、それ以外のこどものことです。