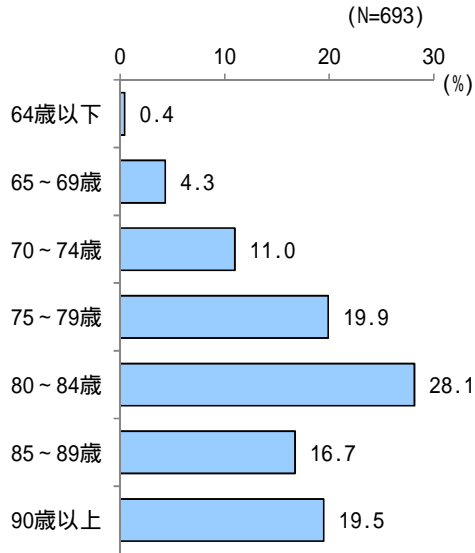


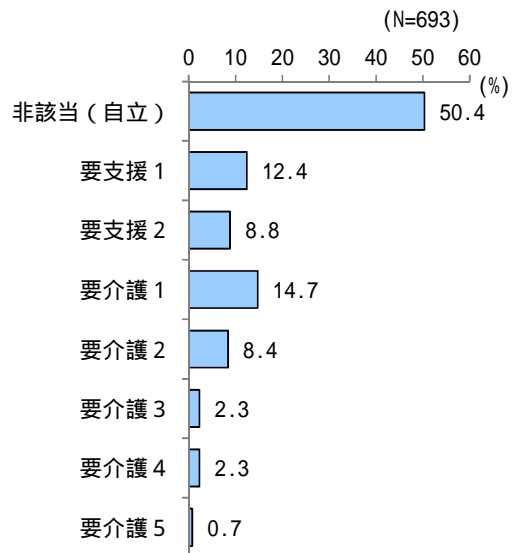
問1 入所(入院・入居)者の状況について、該当する項目に人数を記入してください。

(a) 男女別要介護度別年齢別人数

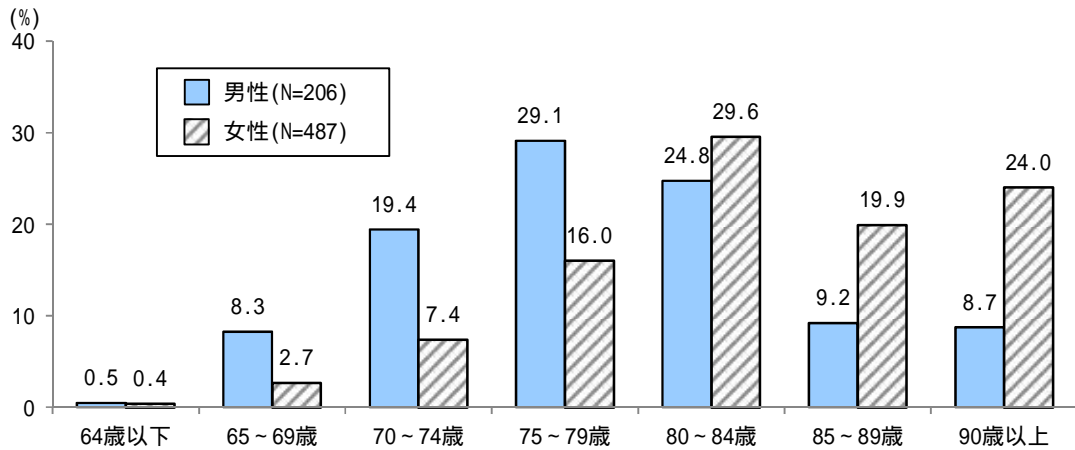
【図1 -1 入居者の状況 年齢別】



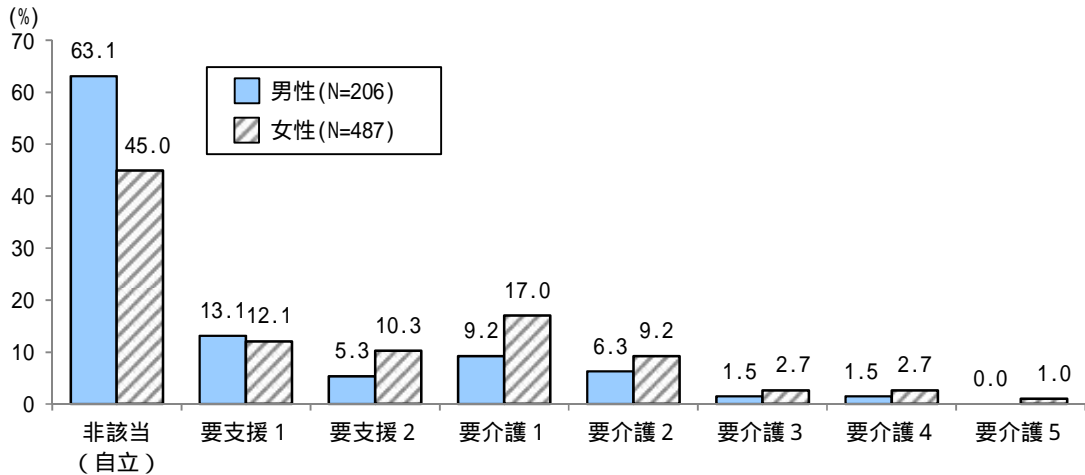
【図1 -2 入居者の状況 要介護度別】



【図1 -a 入居者の状況 年齢別・男女別】



【図1 -b 入居者の状況 要介護度別・男女別】



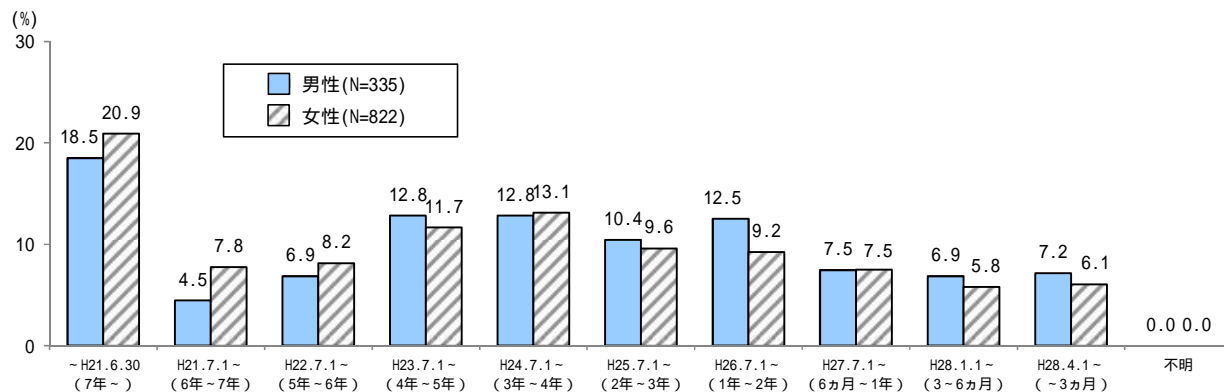
(b) 性別年齢別要介護度別入所者数

		(人)									
		非該当 (自立)	要支援1	要支援2	要介護1	要介護2	要介護3	要介護4	要介護5	認知症 (再掲)	計
男性	64歳以下	1	0	0	0	0	0	0	0	0	1
	65～69歳	14	3	0	0	0	0	0	0	2	17
	70～74歳	30	5	1	2	2	0	0	0	4	40
	75～79歳	37	5	1	8	5	2	2	0	5	60
	80～84歳	30	8	6	4	2	1	0	0	6	51
	85～89歳	12	3	0	3	0	0	1	0	1	19
	90歳以上	6	3	3	2	4	0	0	0	3	18
計	130	27	11	19	13	3	3	0	21	206	
女性	64歳以下	1	0	0	0	0	1	0	0	1	2
	65～69歳	8	1	2	2	0	0	0	0	0	13
	70～74歳	24	2	3	4	3	0	0	0	0	36
	75～79歳	43	11	8	10	6	0	0	0	11	78
	80～84歳	76	16	12	22	8	3	4	3	22	144
	85～89歳	27	15	12	25	12	5	1	0	19	97
	90歳以上	40	14	13	20	16	4	8	2	27	117
計	219	59	50	83	45	13	13	5	80	487	
男女計	64歳以下	2	0	0	0	0	1	0	0	1	3
	65～69歳	22	4	2	2	0	0	0	0	2	30
	70～74歳	54	7	4	6	5	0	0	0	4	76
	75～79歳	80	16	9	18	11	2	2	0	16	138
	80～84歳	106	24	18	26	10	4	4	3	28	195
	85～89歳	39	18	12	28	12	5	2	0	20	116
	90歳以上	46	17	16	22	20	4	8	2	30	135
計	349	86	61	102	58	16	16	5	101	693	

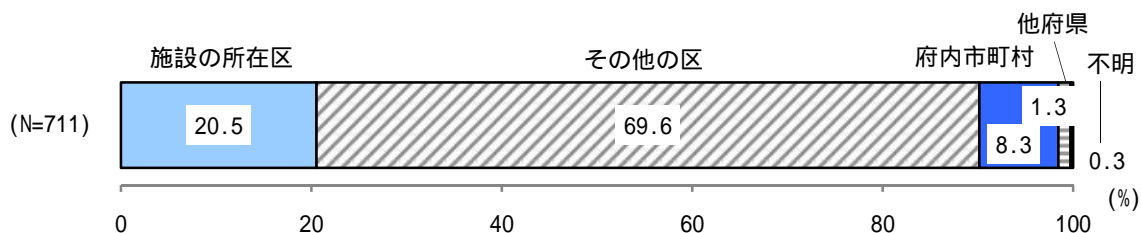
(c) 要介護度別障がい等別人数

		(%)								
		非該当 (自立)	要支援1	要支援2	要介護1	要介護2	要介護3	要介護4	要介護5	計
視覚障がい (N=2)	50.0	0.0	50.0	0.0	0.0	0.0	0.0	0.0	0.0	100.0
聴覚障がい (N=6)	66.7	0.0	16.7	0.0	16.7	0.0	0.0	0.0	0.0	100.0
精神障がい (N=23)	60.9	0.0	4.3	26.1	8.7	0.0	0.0	0.0	0.0	100.0
知的障がい (N=5)	80.0	0.0	0.0	20.0	0.0	0.0	0.0	0.0	0.0	100.0
認知症 (N=119)	8.4	10.1	5.0	36.1	24.4	5.9	6.7	3.4	0.0	100.0

(d) 入所・入院・入居時期別男女別人数



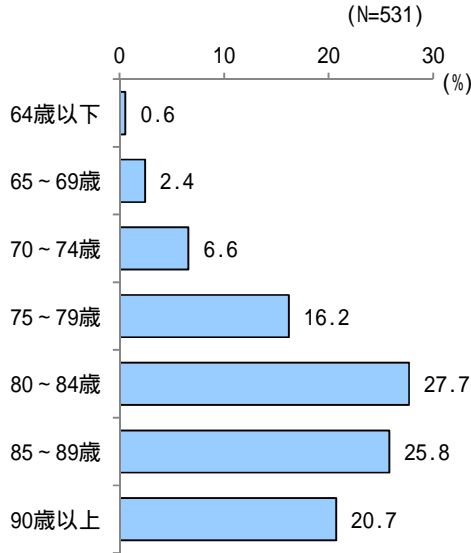
(e) 入所・入院・入居時の住所別人数



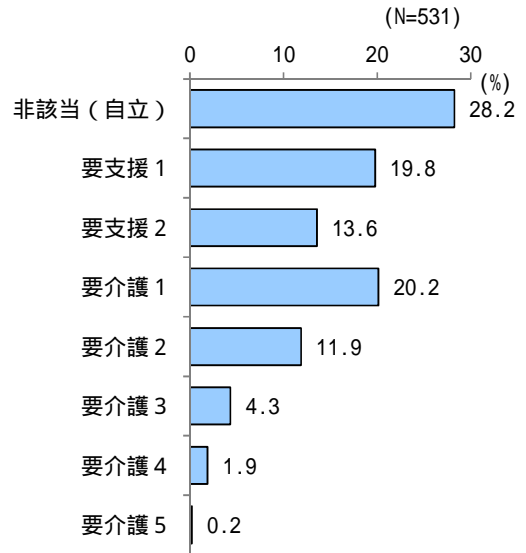
問1 入所(入院・入居)者の状況について、該当する項目に人数を記入してください。

(a) 男女別要介護度別年齢別人数

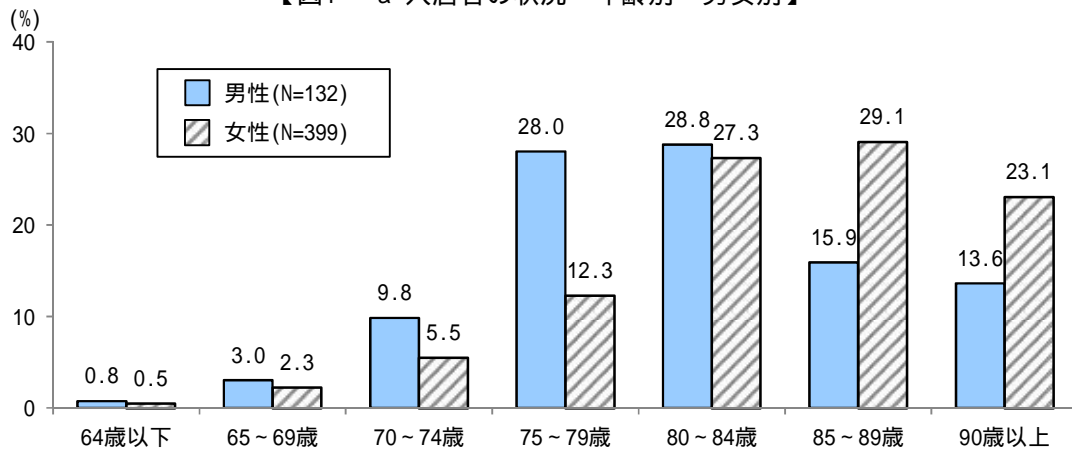
【図1 -1 入居者の状況 年齢別】



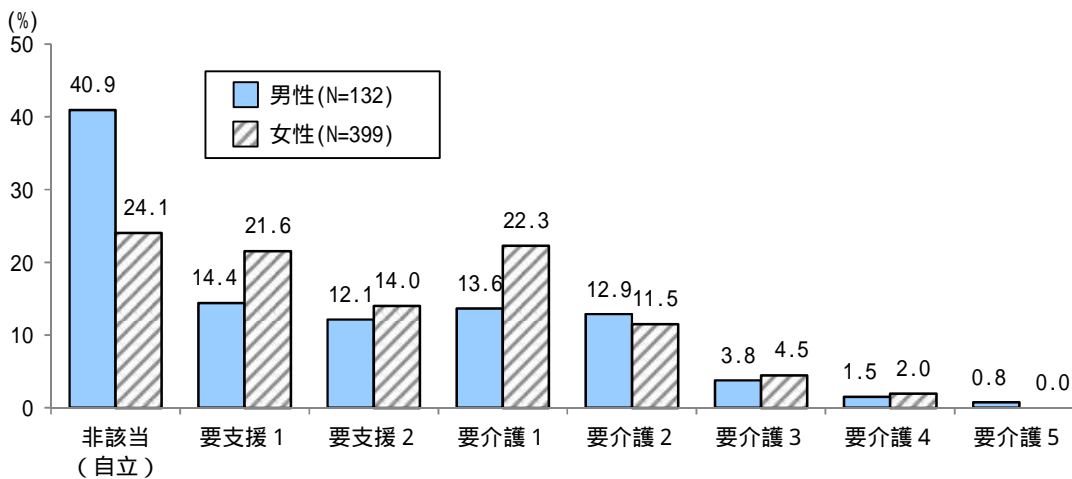
【図1 -2 入居者の状況 要介護度別】



【図1 -a 入居者の状況 年齢別・男女別】



【図1 -b 入居者の状況 要介護度別・男女別】



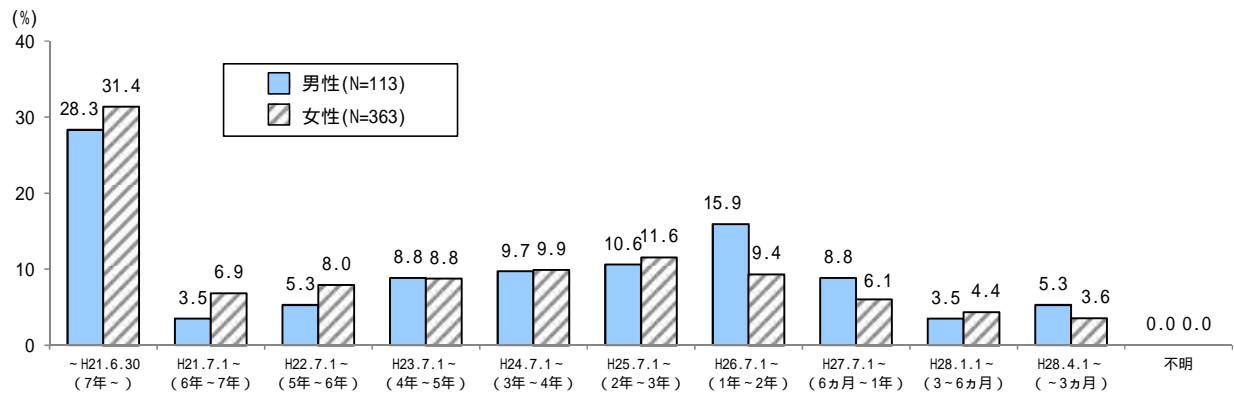
(b) 性別年齢別要介護度別入所者数

		(人)									
		非該当 (自立)	要支援1	要支援2	要介護1	要介護2	要介護3	要介護4	要介護5	認知症 (再掲)	計
男性	64歳以下	1	0	0	0	0	0	0	0	0	1
	65～69歳	2	0	0	0	2	0	0	0	1	4
	70～74歳	8	0	0	1	3	0	1	0	0	13
	75～79歳	14	10	2	5	3	3	0	0	2	37
	80～84歳	18	2	7	5	4	2	0	0	1	38
	85～89歳	7	3	3	6	2	0	0	0	1	21
	90歳以上	4	4	4	1	3	0	1	1	1	18
計	54	19	16	18	17	5	2	1	6	132	
女性	64歳以下	2	0	0	0	0	0	0	0	0	2
	65～69歳	4	0	1	2	1	1	0	0	1	9
	70～74歳	10	4	2	5	1	0	0	0	0	22
	75～79歳	20	11	8	2	7	0	1	0	1	49
	80～84歳	35	25	14	26	8	1	0	0	6	109
	85～89歳	16	29	21	25	13	8	4	0	11	116
	90歳以上	9	17	10	29	16	8	3	0	19	92
計	96	86	56	89	46	18	8	0	38	399	
男女計	64歳以下	3	0	0	0	0	0	0	0	0	3
	65～69歳	6	0	1	2	3	1	0	0	2	13
	70～74歳	18	4	2	6	4	0	1	0	0	35
	75～79歳	34	21	10	7	10	3	1	0	3	86
	80～84歳	53	27	21	31	12	3	0	0	7	147
	85～89歳	23	32	24	31	15	8	4	0	12	137
	90歳以上	13	21	14	30	19	8	4	1	20	110
計	150	105	72	107	63	23	10	1	44	531	

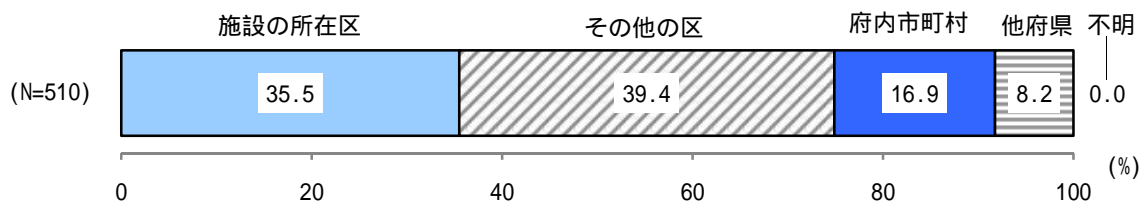
(c) 要介護度別障がい等別人数

		(%)								
		非該当 (自立)	要支援1	要支援2	要介護1	要介護2	要介護3	要介護4	要介護5	計
視覚障がい (N=42)	95.2	2.4	0.0	2.4	0.0	0.0	0.0	0.0	100.0	
聴覚障がい (N=42)	97.6	0.0	0.0	0.0	2.4	0.0	0.0	0.0	100.0	
精神障がい (N=42)	97.6	0.0	0.0	0.0	2.4	0.0	0.0	0.0	100.0	
知的障がい (N=40)	100.0	0.0	0.0	0.0	0.0	0.0	0.0	0.0	100.0	
認知症 (N=95)	42.1	3.2	4.2	24.2	11.6	11.6	3.2	0.0	100.0	

(d) 入所・入院・入居時期別男女別人数



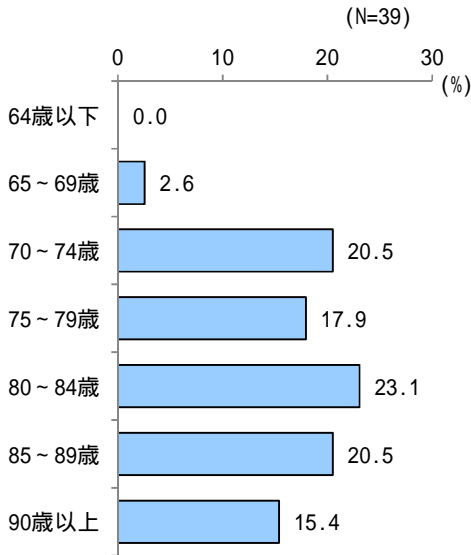
(e) 入所・入院・入居時の住所別人数



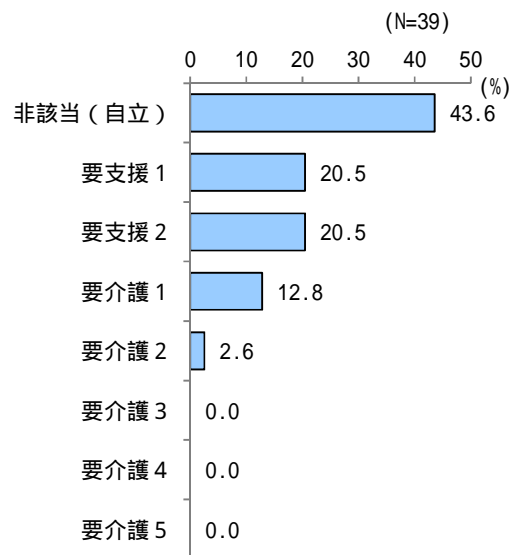
問1 入所(入院・入居)者の状況について、該当する項目に人数を記入してください。

(a) 男女別要介護度別年齢別人数

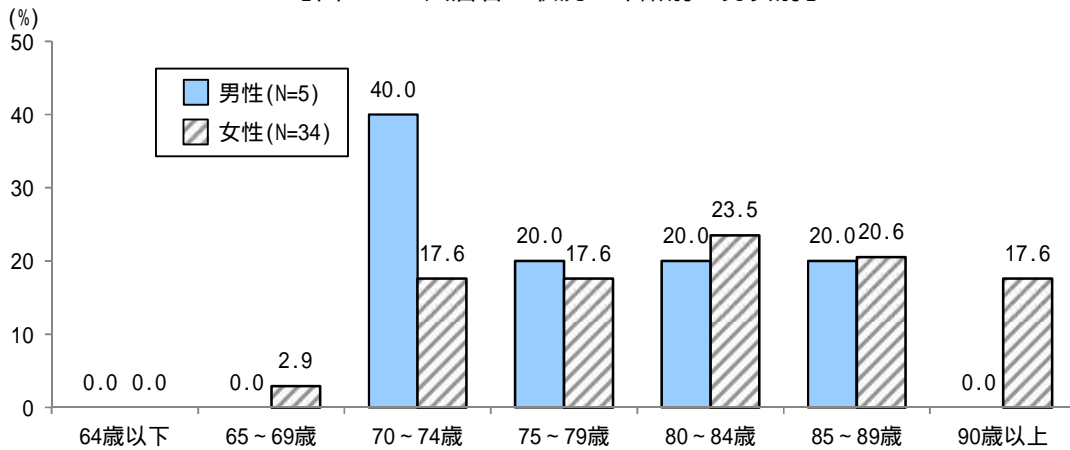
【図1 -1 入居者の状況 年齢別】



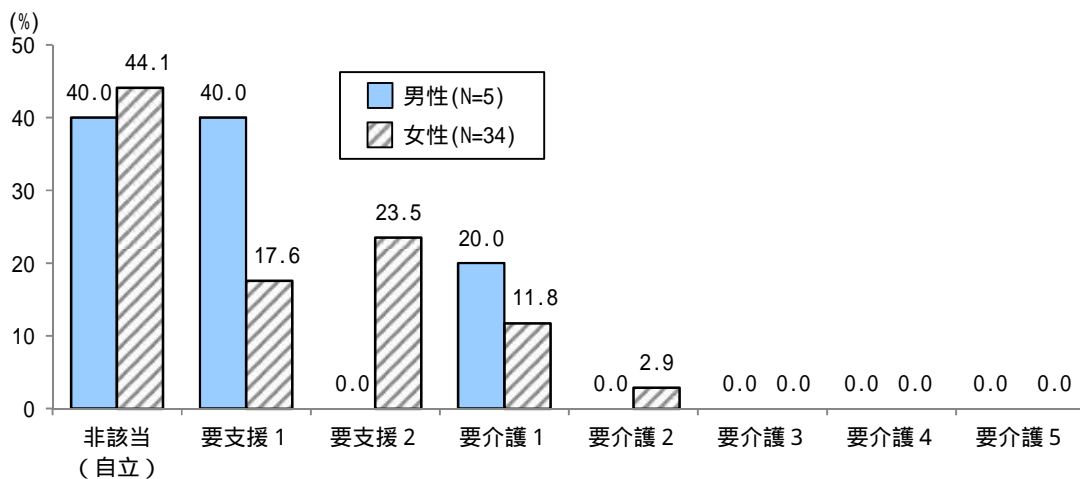
【図1 -2 入居者の状況 要介護度別】



【図1 -a 入居者の状況 年齢別・男女別】



【図1 -b 入居者の状況 要介護度別・男女別】



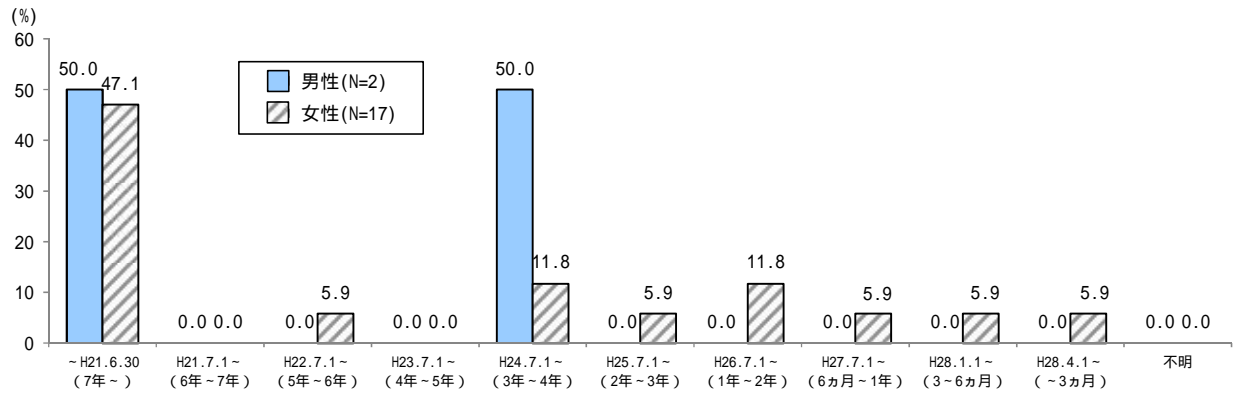
(b) 性別年齢別要介護度別入所者数

		(人)									
		非該当 (自立)	要支援1	要支援2	要介護1	要介護2	要介護3	要介護4	要介護5	認知症 (再掲)	計
男性	64歳以下	0	0	0	0	0	0	0	0	0	0
	65～69歳	0	0	0	0	0	0	0	0	0	0
	70～74歳	1	1	0	0	0	0	0	0	0	2
	75～79歳	1	0	0	0	0	0	0	0	0	1
	80～84歳	0	1	0	0	0	0	0	0	0	1
	85～89歳	0	0	0	1	0	0	0	0	0	1
	90歳以上	0	0	0	0	0	0	0	0	0	0
	計	2	2	0	1	0	0	0	0	0	5
女性	64歳以下	0	0	0	0	0	0	0	0	0	0
	65～69歳	1	0	0	0	0	0	0	0	0	1
	70～74歳	5	0	0	1	0	0	0	0	0	6
	75～79歳	3	2	1	0	0	0	0	0	0	6
	80～84歳	4	1	3	0	0	0	0	0	0	8
	85～89歳	0	3	2	2	0	0	0	0	0	7
	90歳以上	2	0	2	1	1	0	0	0	0	6
	計	15	6	8	4	1	0	0	0	0	34
男女計	64歳以下	0	0	0	0	0	0	0	0	0	0
	65～69歳	1	0	0	0	0	0	0	0	0	1
	70～74歳	6	1	0	1	0	0	0	0	0	8
	75～79歳	4	2	1	0	0	0	0	0	0	7
	80～84歳	4	2	3	0	0	0	0	0	0	9
	85～89歳	0	3	2	3	0	0	0	0	0	8
	90歳以上	2	0	2	1	1	0	0	0	0	6
	計	17	8	8	5	1	0	0	0	0	39

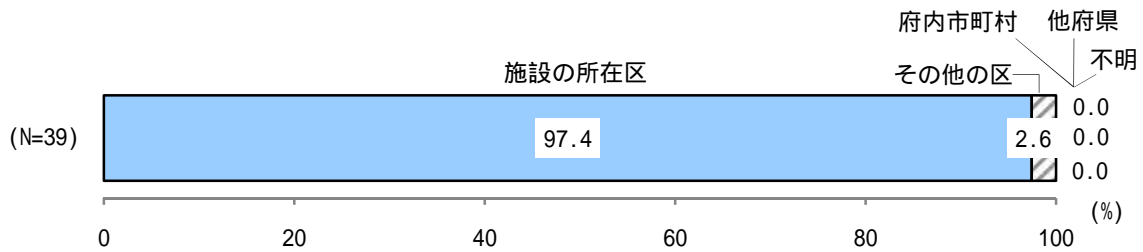
(c) 要介護度別障がい等別人数

		(%)								
		非該当 (自立)	要支援1	要支援2	要介護1	要介護2	要介護3	要介護4	要介護5	計
視覚障がい (N=0)		0.0	0.0	0.0	0.0	0.0	0.0	0.0	0.0	100.0
聴覚障がい (N=1)		0.0	100.0	0.0	0.0	0.0	0.0	0.0	0.0	100.0
精神障がい (N=0)		0.0	0.0	0.0	0.0	0.0	0.0	0.0	0.0	100.0
知的障がい (N=0)		0.0	0.0	0.0	0.0	0.0	0.0	0.0	0.0	100.0
認知症 (N=0)		0.0	0.0	0.0	0.0	0.0	0.0	0.0	0.0	100.0

(d) 入所・入院・入居時期別男女別人数



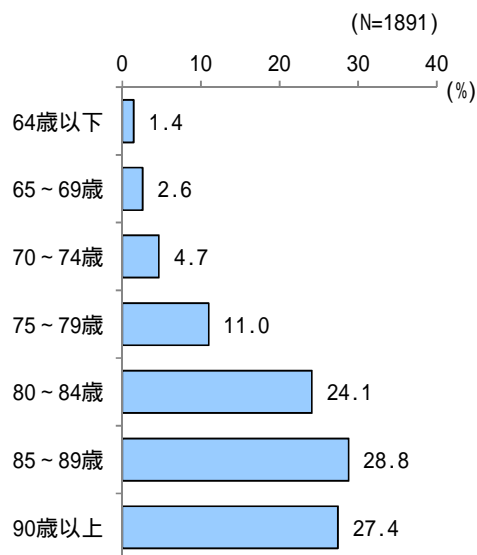
(e) 入所・入院・入居時の住所別人数



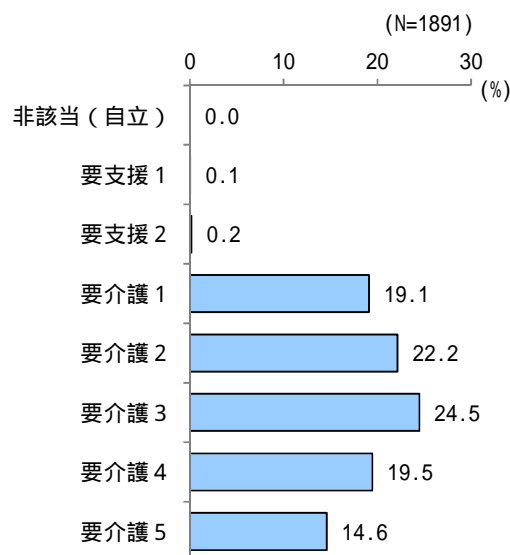
問1 入所(入院・入居)者の状況について、該当する項目に人数を記入してください。

(a) 男女別要介護度別年齢別人数

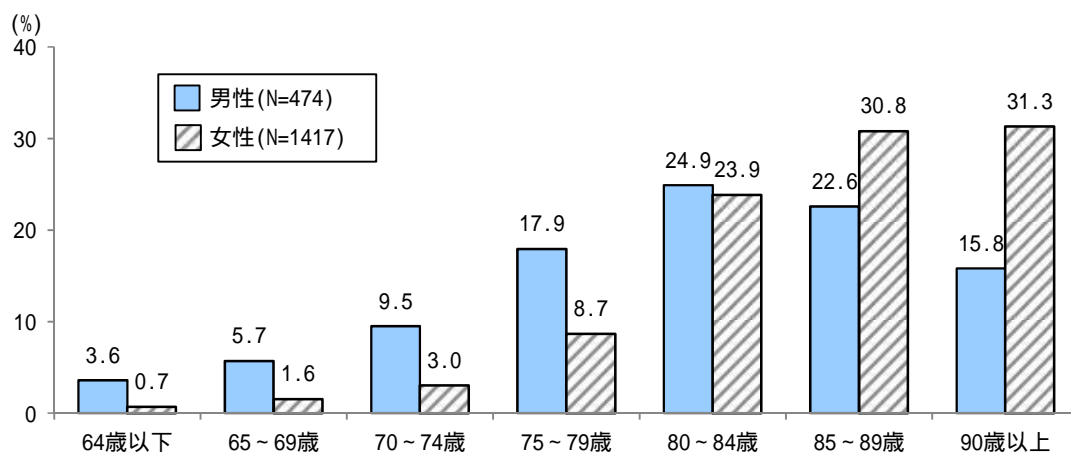
【図1 -1 入居者の状況 年齢別】



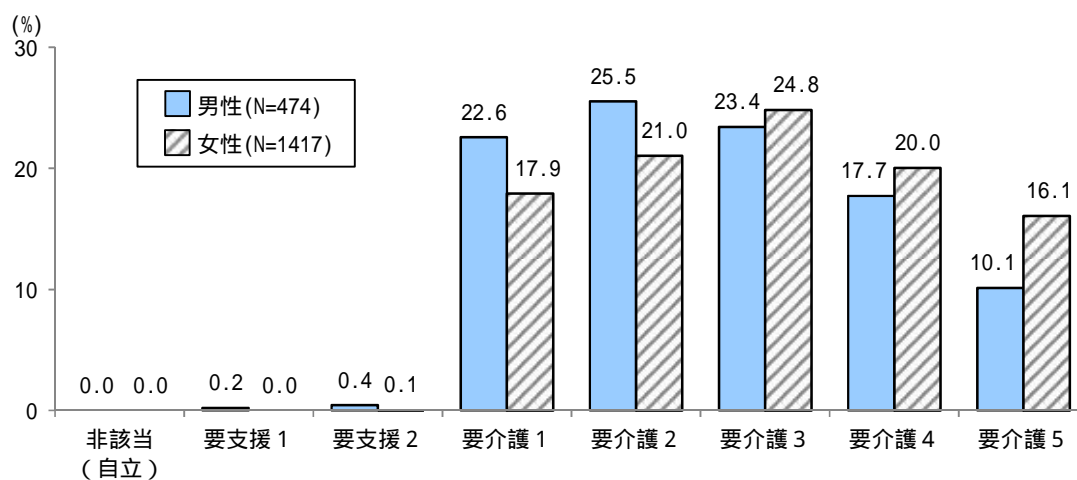
【図1 -2 入居者の状況 要介護度別】



【図1 -a 入居者の状況 年齢別・男女別】



【図1 -b 入居者の状況 要介護度別・男女別】



(b) 性別年齢別要介護度別入所者数

(人)

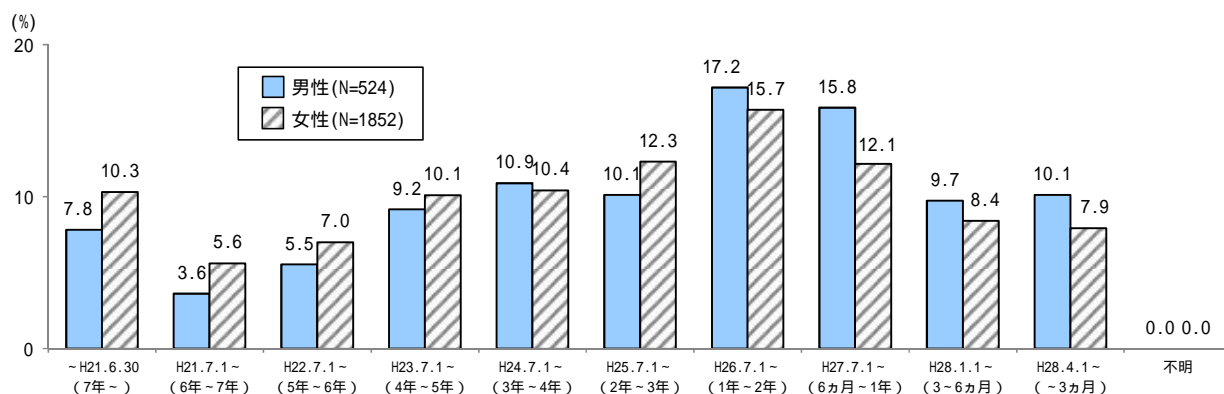
		非該当 (自立)	要支援1	要支援2	要介護1	要介護2	要介護3	要介護4	要介護5	認知症 (再掲)	計
男性	64歳以下	0	0	1	8	0	2	2	4	12	17
	65～69歳	0	0	0	11	7	7	1	1	25	27
	70～74歳	0	0	0	9	11	9	10	6	32	45
	75～79歳	0	0	0	27	16	22	11	9	55	85
	80～84歳	0	0	0	22	36	33	19	8	57	118
	85～89歳	0	1	0	15	33	21	24	13	57	107
	90歳以上	0	0	1	15	18	17	17	7	34	75
計	0	1	2	107	121	111	84	48	272	474	
女性	64歳以下	0	0	0	3	1	2	1	3	5	10
	65～69歳	0	0	0	5	4	4	2	7	11	22
	70～74歳	0	0	0	11	10	13	5	4	26	43
	75～79歳	0	0	0	22	32	34	20	15	69	123
	80～84歳	0	0	0	86	76	77	59	40	203	338
	85～89歳	0	0	0	69	102	117	87	62	241	437
	90歳以上	0	0	1	58	73	105	110	97	243	444
計	0	0	1	254	298	352	284	228	798	1,417	
男女計	64歳以下	0	0	1	11	1	4	3	7	17	27
	65～69歳	0	0	0	16	11	11	3	8	36	49
	70～74歳	0	0	0	20	21	22	15	10	58	88
	75～79歳	0	0	0	49	48	56	31	24	124	208
	80～84歳	0	0	0	108	112	110	78	48	260	456
	85～89歳	0	1	0	84	135	138	111	75	298	544
	90歳以上	0	0	2	73	91	122	127	104	277	519
計	0	1	3	361	419	463	368	276	1,070	1,891	

(c) 要介護度別障がい等別人数

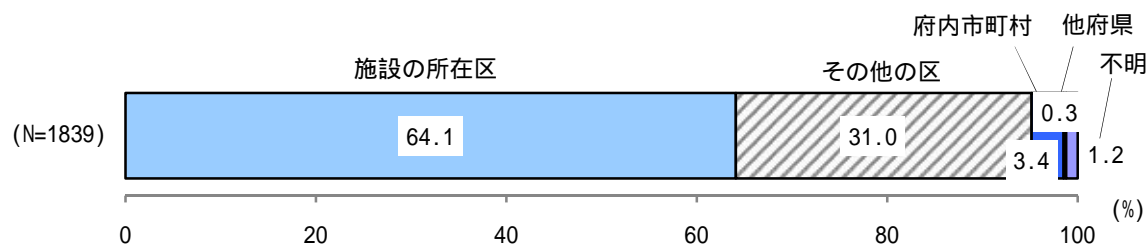
(%)

	非該当 (自立)	要支援1	要支援2	要介護1	要介護2	要介護3	要介護4	要介護5	計
視覚障がい (N=4)	0.0	0.0	0.0	0.0	75.0	0.0	25.0	0.0	100.0
聴覚障がい (N=5)	0.0	0.0	0.0	20.0	60.0	20.0	0.0	0.0	100.0
精神障がい (N=28)	0.0	0.0	0.0	14.3	21.4	25.0	17.9	21.4	100.0
知的障がい (N=6)	0.0	0.0	0.0	0.0	33.3	0.0	50.0	16.7	100.0
認知症 (N=1652)	0.0	0.0	0.1	18.8	21.1	26.0	18.6	15.4	100.0

(d) 入所・入院・入居時期別男女別人数



(e) 入所・入院・入居時の住所別人数



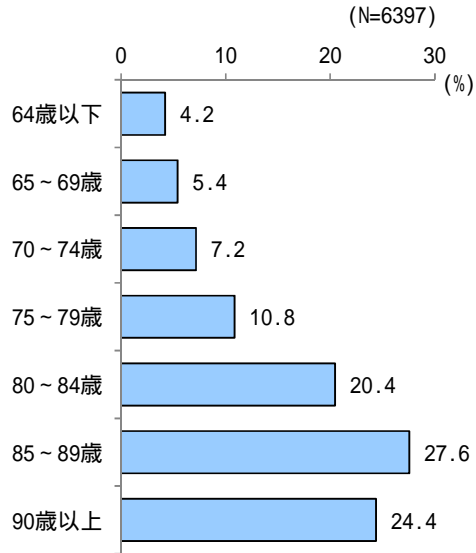
(f) 男女別要介護度別入所申込者数

	非該当 (自立)	要支援1	要支援2	要介護1	要介護2	要介護3	要介護4	要介護5	その他	計
男性	1	0	0	16	20	18	14	4	0	73
女性	0	1	2	57	62	54	30	34	3	243
合計	1	1	2	73	82	72	44	38	3	316

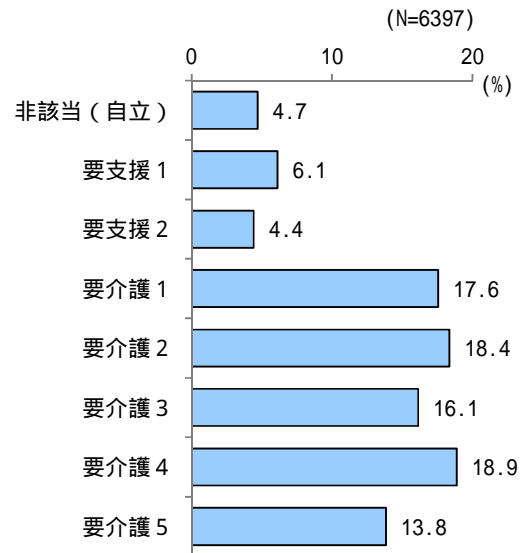
問1 入所(入院・入居)者の状況について、該当する項目に人数を記入してください。

(a) 男女別要介護度別年齢別人数

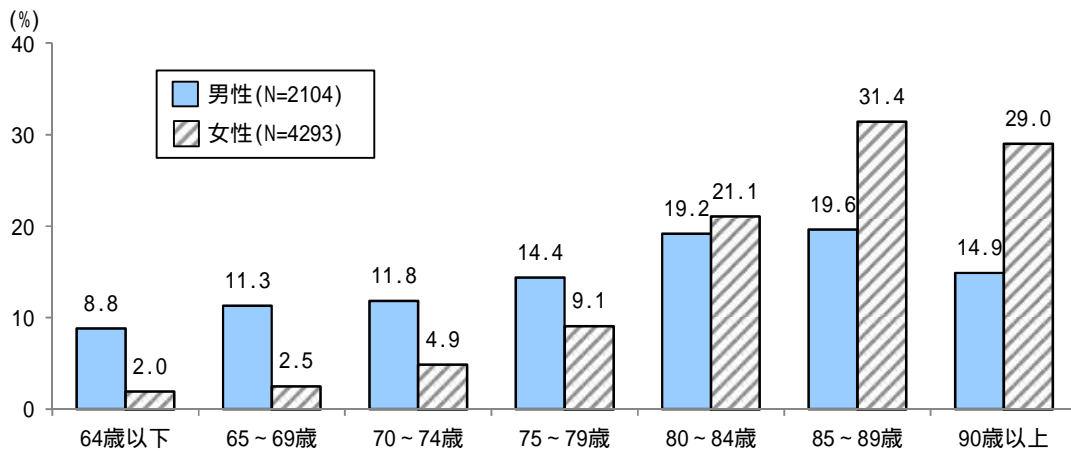
【図1 -1 入居者の状況 年齢別】



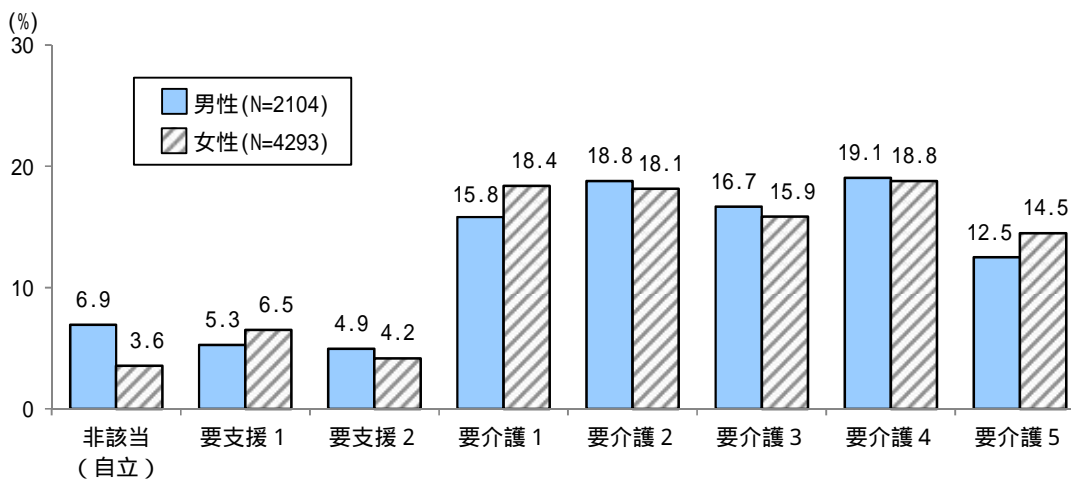
【図1 -2 入居者の状況 要介護度別】



【図1 -a 入居者の状況 年齢別・男女別】



【図1 -b 入居者の状況 要介護度別・男女別】



(b) 性別年齢別要介護度別入所者数

(人)

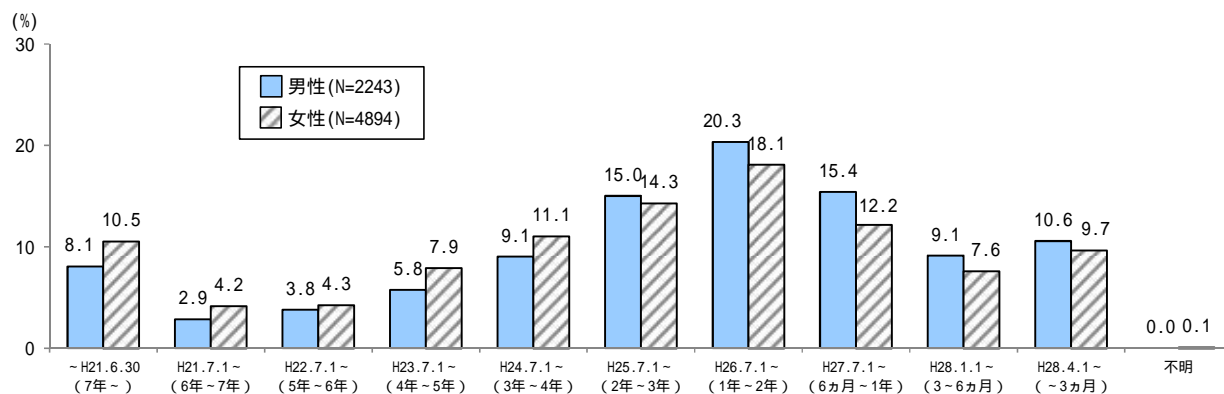
		非該当 (自立)	要支援1	要支援2	要介護1	要介護2	要介護3	要介護4	要介護5	認知症 (再掲)	計
男性	64歳以下	64	2	5	11	23	23	27	30	27	185
	65～69歳	6	10	6	34	43	54	49	36	47	238
	70～74歳	15	3	9	35	60	36	53	38	45	249
	75～79歳	16	19	7	46	56	55	60	44	75	303
	80～84歳	23	22	14	58	70	73	95	48	110	403
	85～89歳	12	31	32	84	76	74	70	34	109	413
	90歳以上	10	24	31	65	67	36	47	33	96	313
	計	146	111	104	333	395	351	401	263	509	2,104
女性	64歳以下	46	0	2	4	8	7	6	11	7	84
	65～69歳	8	1	0	20	21	12	27	19	20	108
	70～74歳	7	11	8	33	38	41	45	26	54	209
	75～79歳	21	22	14	65	72	68	71	58	85	391
	80～84歳	35	71	32	179	181	157	142	108	252	905
	85～89歳	29	104	67	265	240	201	254	190	408	1,350
	90歳以上	8	72	56	224	219	195	262	210	403	1,246
	計	154	281	179	790	779	681	807	622	1,229	4,293
男女計	64歳以下	110	2	7	15	31	30	33	41	34	269
	65～69歳	14	11	6	54	64	66	76	55	67	346
	70～74歳	22	14	17	68	98	77	98	64	99	458
	75～79歳	37	41	21	111	128	123	131	102	160	694
	80～84歳	58	93	46	237	251	230	237	156	362	1,308
	85～89歳	41	135	99	349	316	275	324	224	517	1,763
	90歳以上	18	96	87	289	286	231	309	243	499	1,559
	計	300	392	283	1,123	1,174	1,032	1,208	885	1,738	6,397

(c) 要介護度別障がい等別人数

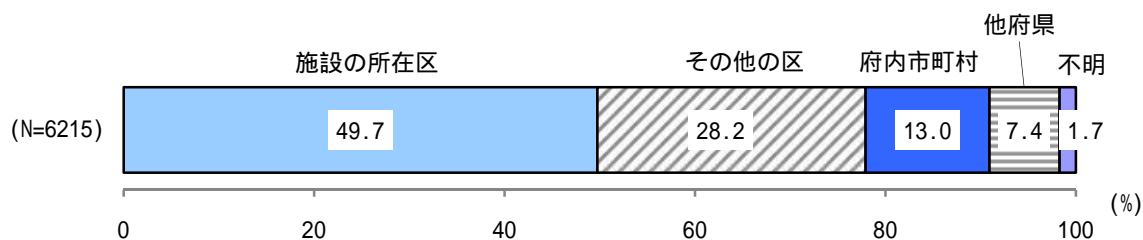
(%)

	非該当 (自立)	要支援1	要支援2	要介護1	要介護2	要介護3	要介護4	要介護5	計
視覚障がい (N=113)	66.4	0.0	0.9	4.4	6.2	3.5	6.2	12.4	100.0
聴覚障がい (N=89)	82.0	1.1	2.2	4.5	1.1	3.4	4.5	1.1	100.0
精神障がい (N=187)	57.8	1.1	0.5	5.9	9.1	10.7	11.2	3.7	100.0
知的障がい (N=95)	85.3	0.0	0.0	2.1	5.3	1.1	1.1	5.3	100.0
認知症 (N=2420)	3.6	1.9	1.7	16.2	17.2	18.1	22.2	19.2	100.0

(d) 入所・入院・入居時期別男女別人数



(e) 入所・入院・入居時の住所別人数



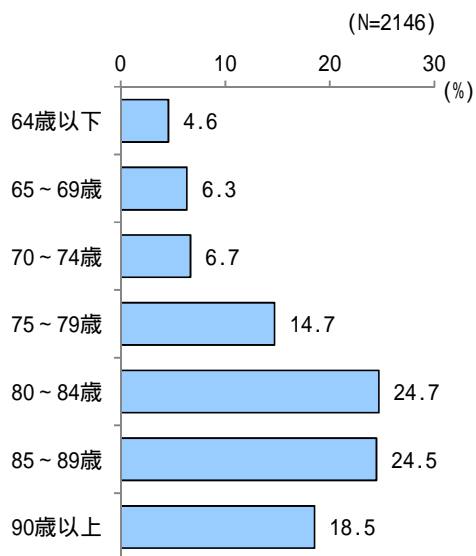
(f) 男女別要介護度別入所申込者数

	非該当 (自立)	要支援1	要支援2	要介護1	要介護2	要介護3	要介護4	要介護5	その他	計
男性	36	38	22	49	68	38	43	28	13	335
女性	65	94	37	104	95	75	97	60	26	653
合計	101	132	59	153	163	113	140	88	39	988

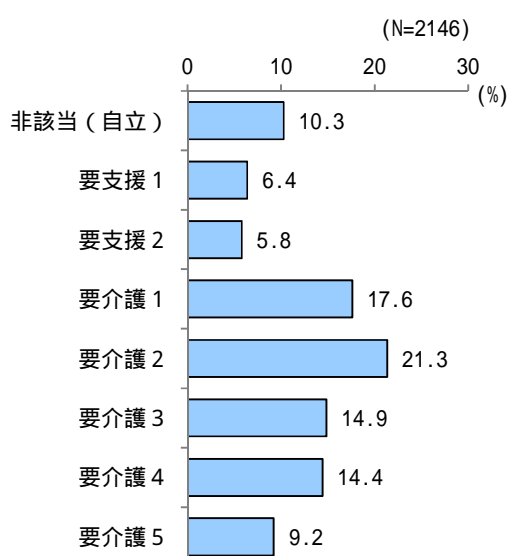
問1 入所(入院・入居)者の状況について、該当する項目に人数を記入してください。

(a) 男女別要介護度別年齢別人数

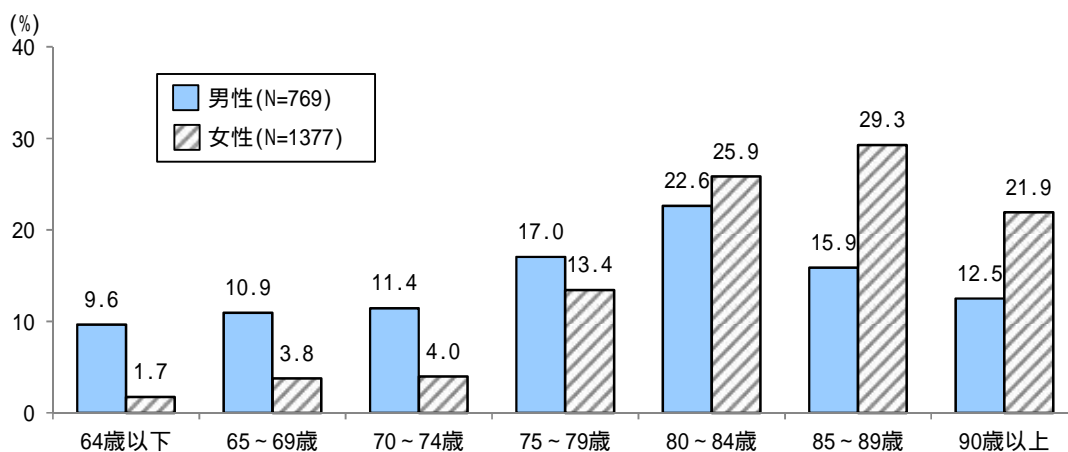
【図1 -1 入居者の状況 年齢別】



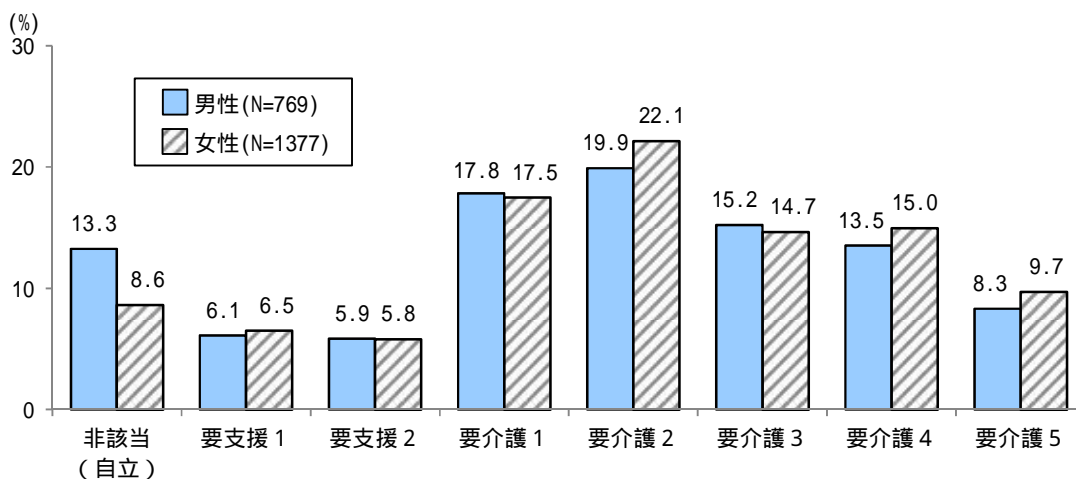
【図1 -2 入居者の状況 要介護度別】



【図1 -a 入居者の状況 年齢別・男女別】



【図1 -b 入居者の状況 要介護度別・男女別】



(b) 性別年齢別要介護度別入所者数

(人)

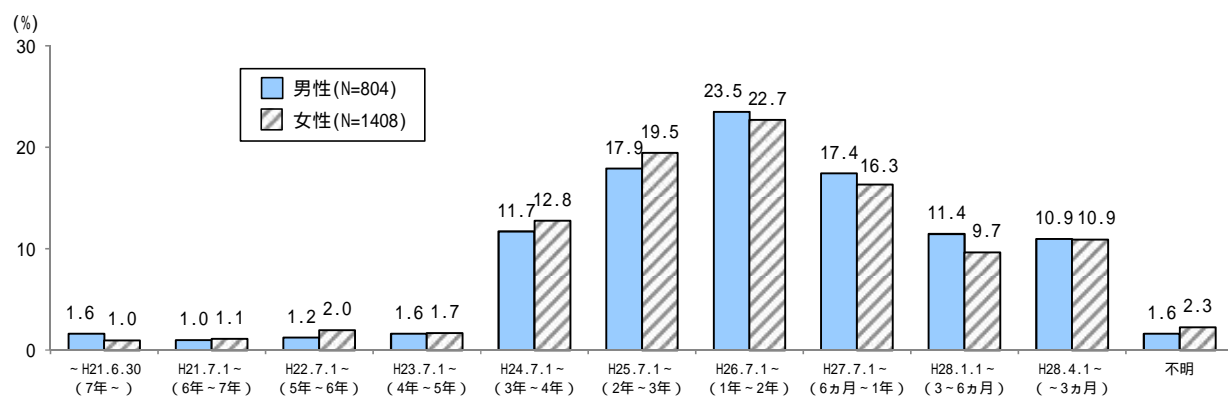
		非該当 (自立)	要支援1	要支援2	要介護1	要介護2	要介護3	要介護4	要介護5	認知症 (再掲)	計
男性	64歳以下	26	0	3	10	9	14	9	3	4	74
	65～69歳	7	6	6	21	20	13	7	4	12	84
	70～74歳	12	1	2	13	22	16	10	12	21	88
	75～79歳	19	10	2	26	27	15	25	7	18	131
	80～84歳	20	14	15	27	34	31	19	14	26	174
	85～89歳	12	9	13	23	22	15	16	12	16	122
	90歳以上	6	7	4	17	19	13	18	12	14	96
	計	102	47	45	137	153	117	104	64	111	769
女性	64歳以下	12	1	1	0	2	4	1	3	1	24
	65～69歳	13	2	1	6	10	6	7	7	5	52
	70～74歳	16	2	3	12	7	6	4	5	8	55
	75～79歳	25	10	10	33	40	29	20	18	27	185
	80～84歳	25	29	27	70	81	42	55	27	53	356
	85～89歳	23	30	26	67	95	61	60	41	57	403
	90歳以上	5	16	12	53	70	54	59	33	36	302
	計	119	90	80	241	305	202	206	134	187	1,377
男女計	64歳以下	38	1	4	10	11	18	10	6	5	98
	65～69歳	20	8	7	27	30	19	14	11	17	136
	70～74歳	28	3	5	25	29	22	14	17	29	143
	75～79歳	44	20	12	59	67	44	45	25	45	316
	80～84歳	45	43	42	97	115	73	74	41	79	530
	85～89歳	35	39	39	90	117	76	76	53	73	525
	90歳以上	11	23	16	70	89	67	77	45	50	398
	計	221	137	125	378	458	319	310	198	298	2,146

(c) 要介護度別障がい等別人数

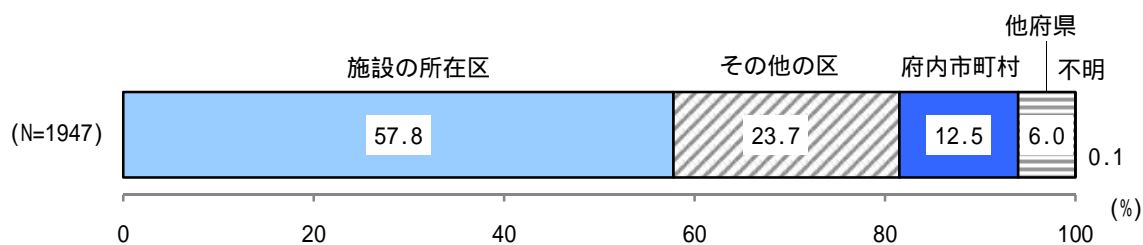
(%)

	非該当 (自立)	要支援1	要支援2	要介護1	要介護2	要介護3	要介護4	要介護5	計
視覚障がい (N=20)	10.0	5.0	5.0	5.0	35.0	10.0	10.0	20.0	100.0
聴覚障がい (N=7)	0.0	0.0	0.0	28.6	42.9	14.3	14.3	0.0	100.0
精神障がい (N=44)	25.0	2.3	2.3	18.2	25.0	15.9	6.8	4.5	100.0
知的障がい (N=5)	20.0	0.0	0.0	20.0	0.0	40.0	20.0	0.0	100.0
認知症 (N=538)	0.0	1.5	0.9	18.0	25.5	19.7	18.8	15.6	100.0

(d) 入所・入院・入居時期別男女別人数



(e) 入所・入院・入居時の住所別人数



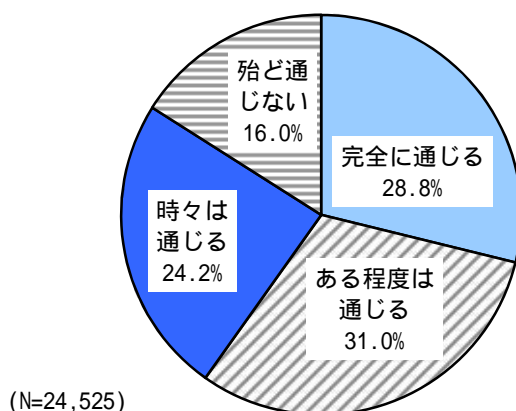
(f) 男女別要介護度別入所申込者数

	非該当 (自立)	要支援1	要支援2	要介護1	要介護2	要介護3	要介護4	要介護5	その他	計
男性	28	9	10	30	34	19	15	10	3	158
女性	38	18	32	57	44	32	30	22	5	278
合計	66	27	42	87	78	51	45	32	8	436

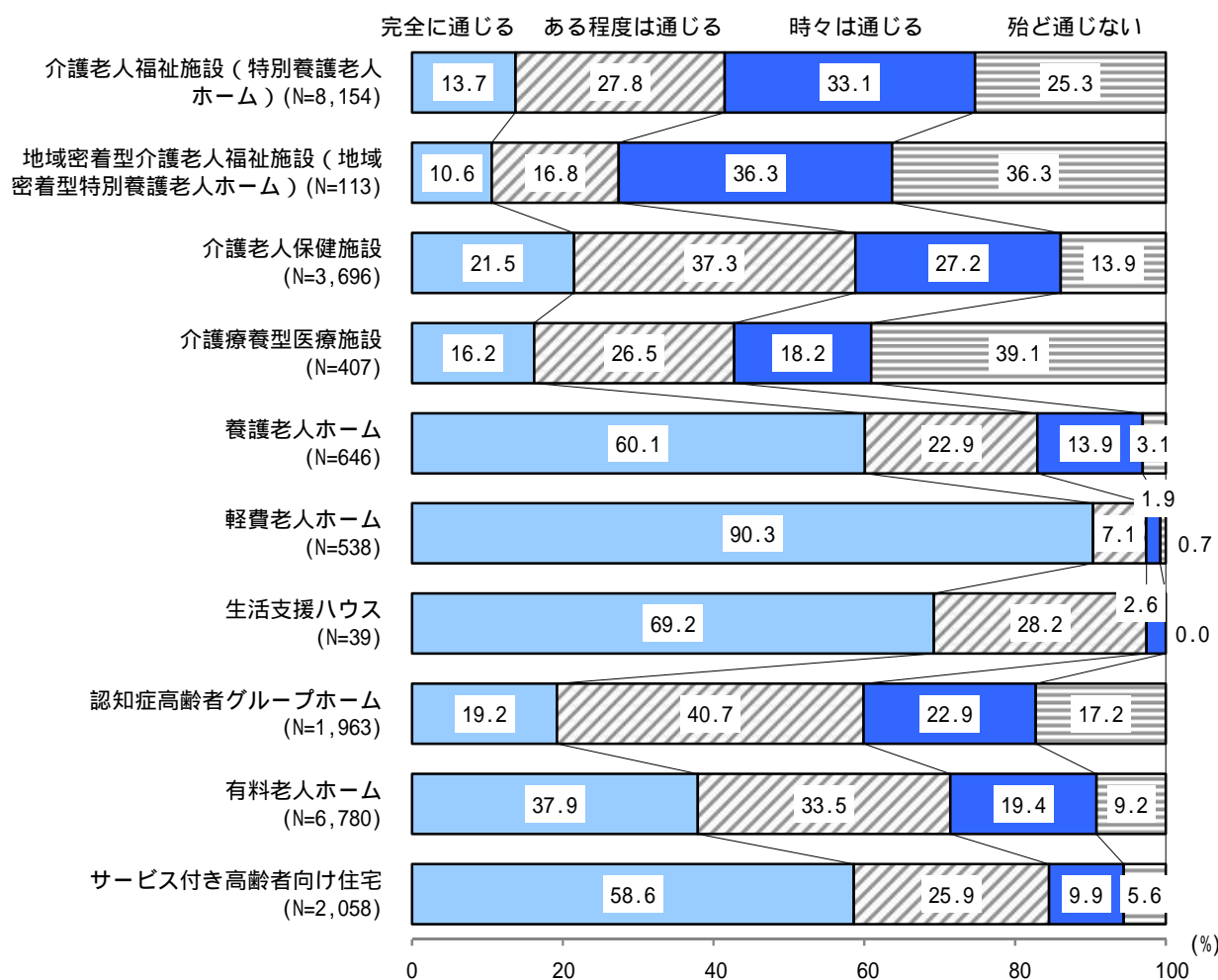
問2 入所（入院・入居）者の意思疎通の状況

入所（入院・入居）者の意思疎通の状況について、該当する項目に人数を記入してください。

【図2 入所（入院・入居）者の意思疎通の状況】



【図2-a 入所（入院・入居）者の意思疎通の状況（施設別）】

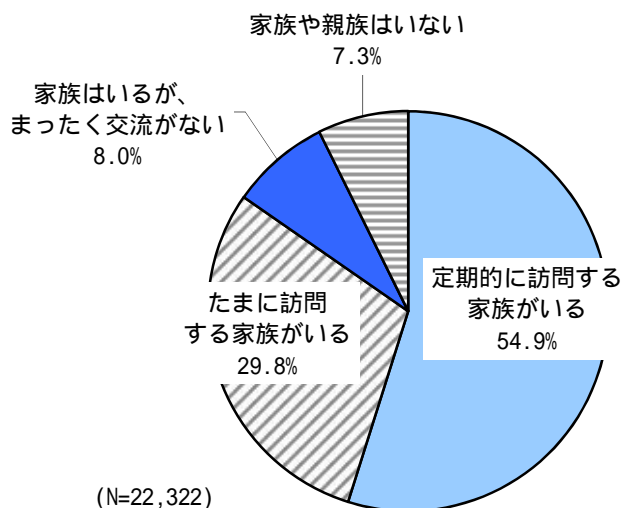


入所者の意思疎通の状況は、「ある程度は通じる」が31.0%で最も多く、『通じる』（「完全に通じる」と「ある程度通じる」、「時々に通じる」をあわせた割合）入所者の割合は84.0%となり、施設別にみると、養護老人ホーム、軽費老人ホーム、生活支援ハウス、有料老人ホーム、サービス付き高齢者向け住宅はいずれも9割を超えている。（図2、図2-a）

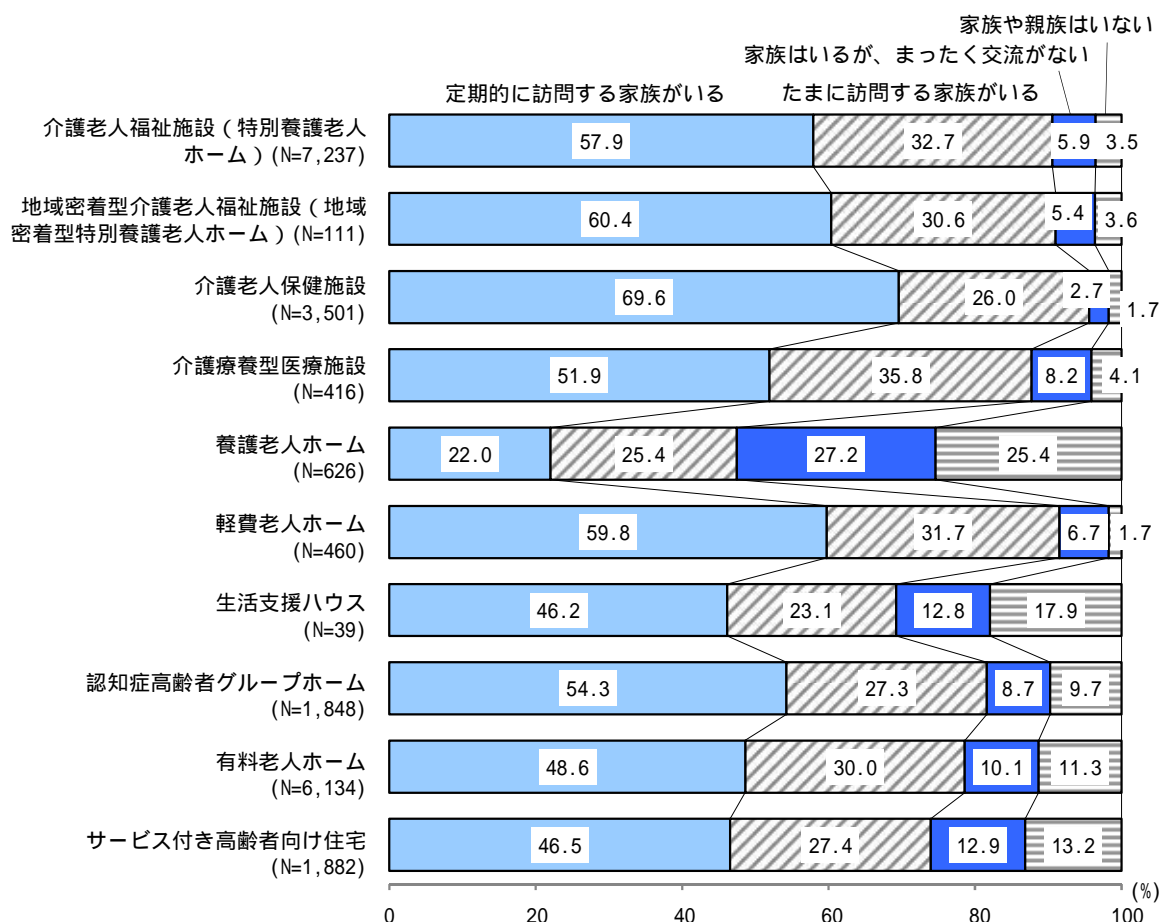
問3 入所(入院)者と親族との関わり程度

入所(入院・入居)者とその家族や親族とのかかわりの程度についておたずねします。該当する項目の人数を記入してください。(この設問ではショートステイによる入所者は含みません。)

【図3 入所(入院)者と親族との関わり程度】



【図3-a 入所(入院)者と親族との関わり程度(施設別)】

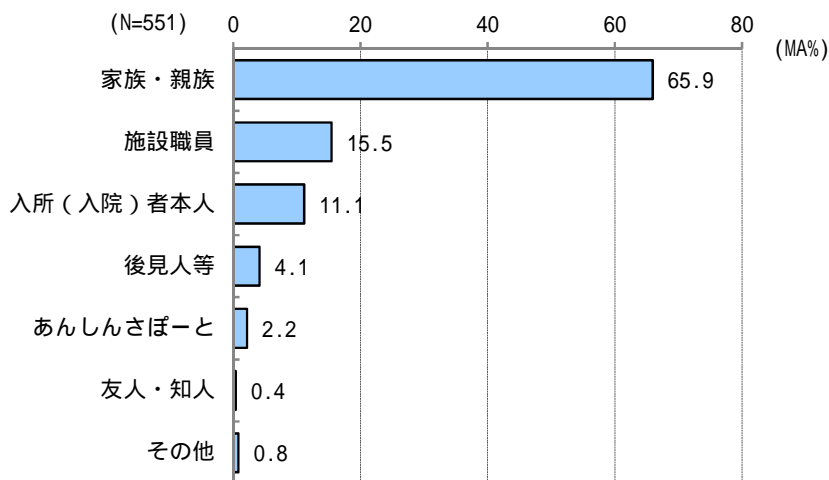


「定期的な訪問する家族がいる」入所者の割合は、全体では54.9%となり、施設別にみると、介護老人保健施設が最も高い。(図3、図3-a)

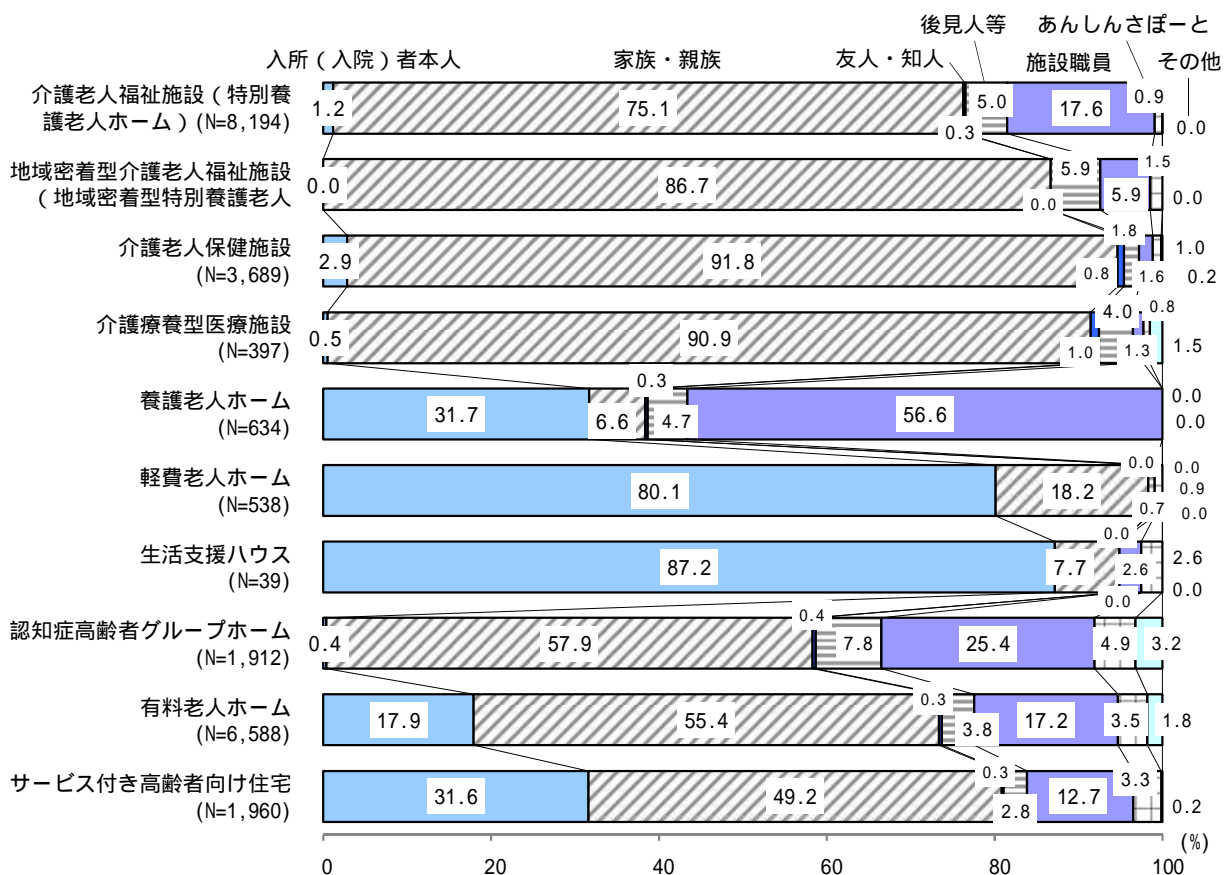
問4-1 日常的な金銭管理を行っている人について

入所(入院・入居)者の日常的な金銭管理を行っている人について、該当する項目に人数を記入してください。

【図4-1 日常的な金銭管理を行っている人について】



【図4-1-a 日常的な金銭管理を行っている人について(施設別)】



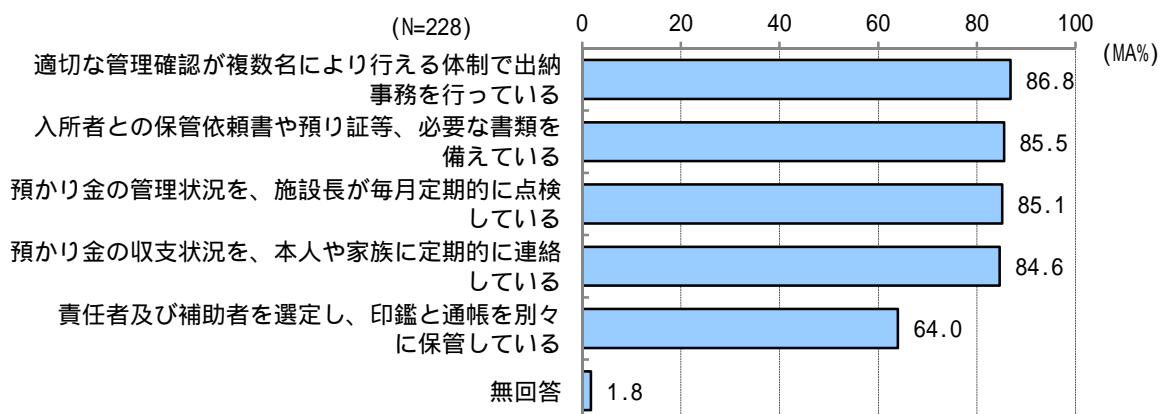
日常的な金銭管理は、全体では「家族・親族」が65.9%で最も多い。(図4-1)

施設別でみると、特別養護老人ホーム、地域密着型特別養護老人ホーム、介護老人保健施設、介護療養型医療施設、認知症高齢者グループホーム、有料老人ホーム、サービス付き高齢者向け住宅では「家族・親族」、養護老人ホームでは「施設職員」、軽費老人ホーム、生活支援ハウスでは「入所(入院)者本人」が行っている割合が最も高い。(図4-1-a)

問4-2 施設職員の金銭管理について

《問4-1で、施設職員が金銭管理を行っていると答えた施設におたずねします。》
金銭管理について、あてはまるものすべてに をつけてください。

【図4-2 施設職員の金銭管理について】



【表4-2-a 施設職員の金銭管理について(施設別)】

	N	適切な管理確認が複数名により行える体制で出納事務を行っている	入所者との保管依頼書や預り証等、必要な書類を備えている	預かり金の管理状況を、施設長が毎月定期的に点検している	預かり金の収支状況を、本人や家族に定期的に連絡している	責任者及び補助者を選定し、印鑑と通帳を別々に保管している	無回答
特別養護老人ホーム	53	98.1	96.2	96.2	100.0	94.3	0.0
地域密着型特別養護老人ホーム	1	100.0	100.0	100.0	0.0	100.0	0.0
介護老人保健施設	9	100.0	44.4	66.7	55.6	22.2	0.0
介護療養型医療施設	2	100.0	50.0	0.0	50.0	0.0	0.0
養護老人ホーム	9	100.0	100.0	100.0	77.8	100.0	0.0
軽費老人ホーム	0	0.0	0.0	0.0	0.0	0.0	0.0
生活支援ハウス	1	100.0	0.0	0.0	100.0	100.0	0.0
認知症高齢者グループホーム	50	80.0	84.0	82.0	86.0	48.0	2.0
有料老人ホーム	80	83.8	83.8	83.8	80.0	55.0	2.5
サービス付き高齢者向け住宅	23	73.9	87.0	82.6	82.6	65.2	4.3

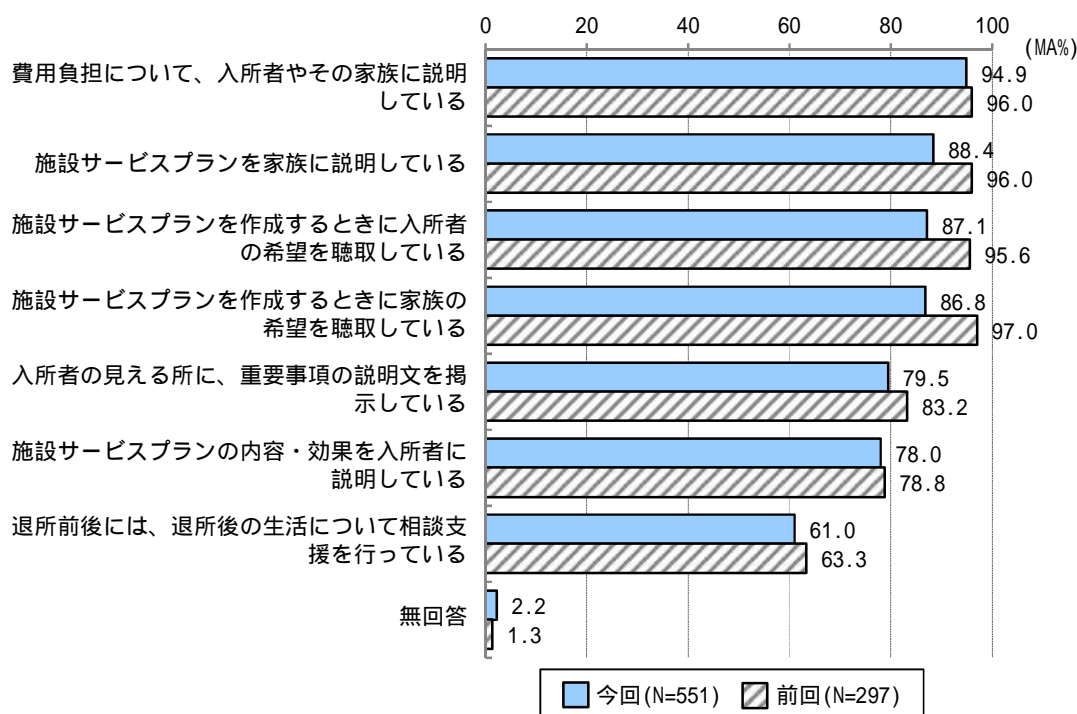
施設職員の金銭管理について、全体では、「適切な管理確認が複数名により行える体制で出納事務を行っている」が86.8%で最も多い。(図4-2)

施設別でみると、特別養護老人ホームではいずれも9割を超えている。「適切な管理確認が複数名により行える体制で出納事務を行っている」では、地域密着型特別養護老人ホーム、介護老人保健施設、介護療養型医療施設、養護老人ホーム、生活支援ハウスで100%となっている。(表4-2-a)

問5 介護サービスに関する説明等の状況

介護サービスなどについて、あてはまるものすべてに をつけてください。

【図5 介護サービスに関する説明等の状況（比較）】



【表5-a 介護サービスに関する説明等の状況（施設別）】

	N	(MA%)							無回答
		費用負担について、入所者やその家族に説明している	施設サービスプランを家族に説明している	施設サービスプランを作成するときに入所者の希望を聴取している	施設サービスプランを作成するときに家族の希望を聴取している	入所者の見える所に、重要事項の説明文を掲示している	施設サービスプランの内容・効果を入所者に説明している	退所前後には、退所後の生活について相談支援を行っている	
特別養護老人ホーム	93	98.9	98.9	96.8	100.0	92.5	80.6	47.3	0.0
地域密着型特別養護老人ホーム	5	80.0	100.0	100.0	100.0	100.0	40.0	80.0	0.0
介護老人保健施設	48	100.0	100.0	97.9	100.0	100.0	89.6	87.5	0.0
介護療養型医療施設	8	100.0	100.0	100.0	100.0	100.0	100.0	50.0	0.0
認知症高齢者グループホーム	119	95.0	98.3	92.4	95.0	82.4	78.2	64.7	1.7

全体では、「費用負担について、入所者やその家族に説明している」は9割以上で最も多く、次いで「施設サービスプランを家族に説明している」となっており、いずれも前回より低い割合となっている。（図5）

特別養護老人ホームでは、「退所前後には、退所後の生活について相談支援を行っている」が、他に比べて低くなっている。（表5-a）