

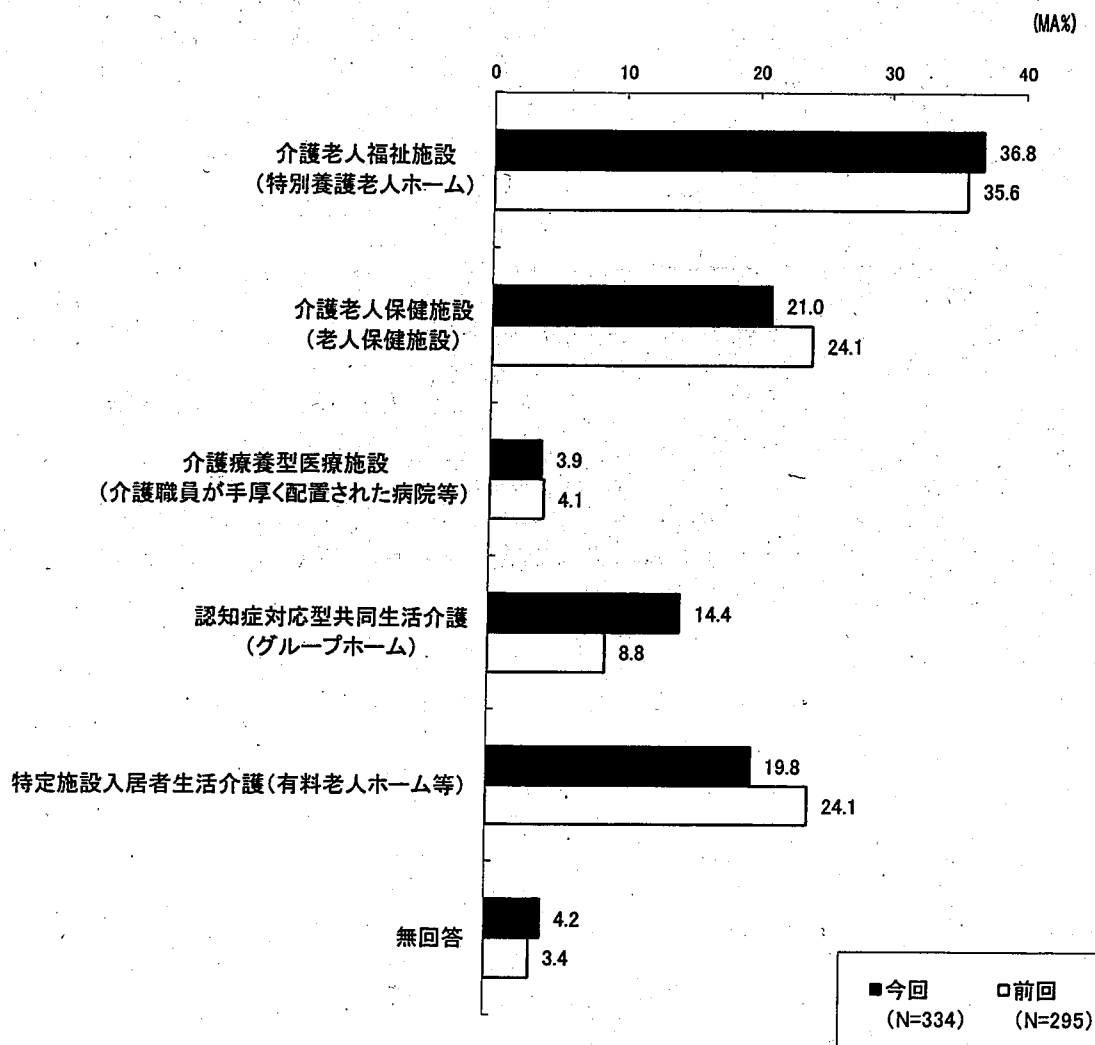
【表9-1 要介護度別 現在利用しているサービス(居宅)】

																(MAX)
	N	訪問介護 (ホームヘルプ)	訪問看護	訪問リハビリ テーション	居宅療養 管理指導	通所介護 (デイサービス)	通所リハビリ テーション (デイケア)	短期入所 生活介護・ 療養介護 (ショート ステイ)	小規模 多機能型 居宅介護	福祉用具 の貸与	福祉用具 の購入	住宅改修	定期巡回・ 随時対応 型訪問介護 看護 (24時間 サービス)	その他	無回答	
要支援1	477	56.2	2.5	1.7	1.3	17.8	12.2	0.4	0.6	18.9	9.9	15.5	0.0	3.4	13.0	
要支援2	461	60.5	3.3	5.2	2.0	27.8	11.5	1.3	0.0	31.0	18.7	26.0	1.1	3.3	7.2	
要介護1	270	56.3	7.8	6.3	4.8	47.4	12.2	4.1	1.5	33.7	12.2	19.3	1.5	2.2	4.4	
要介護2	428	50.0	8.9	8.4	7.0	48.4	14.7	8.9	0.5	57.5	22.2	29.9	1.2	2.1	3.0	
要介護3	248	54.0	12.9	10.1	7.7	50.4	16.5	13.7	0.0	65.3	26.2	34.7	3.2	2.4	2.8	
要介護4	170	53.5	20.6	22.4	24.7	51.8	14.1	19.4	2.4	78.8	37.6	39.4	4.7	4.1	2.4	
要介護5	119	60.5	31.9	24.4	27.7	38.7	13.4	25.2	1.7	79.6	36.1	30.3	5.9	4.2	3.4	
わからない	28	35.7	14.3	0.0	0.0	21.4	14.3	0.0	0.0	14.3	7.1	3.6	3.6	3.6	25.0	

要介護度別に見ると、要支援1・2、要介護1では「訪問介護(ホームヘルプ)」が最も多く、要介護2～5では「福祉用具の貸与」が最も多くなっている。(表9-1)


問9-2 あなたが現在利用している介護保険サービスについて、
 あてはまる番号に○をつけてください。(○はひとつ)
 ※問9で「5 施設等に入所(入居)している」に○をつけた方のみ

【図9-4 現在利用している介護保険サービス(施設)】



現在利用している介護保険サービス(施設)については、「介護老人福祉施設(特別養護老人ホーム)」が36.8%と最も多く、次いで、「介護老人保健施設(老人保健施設)」が21.0%となっている。前回調査との比較では、「認知症対応型共同生活介護(グループホーム)」が5.6ポイント高くなっている。(図9-4)

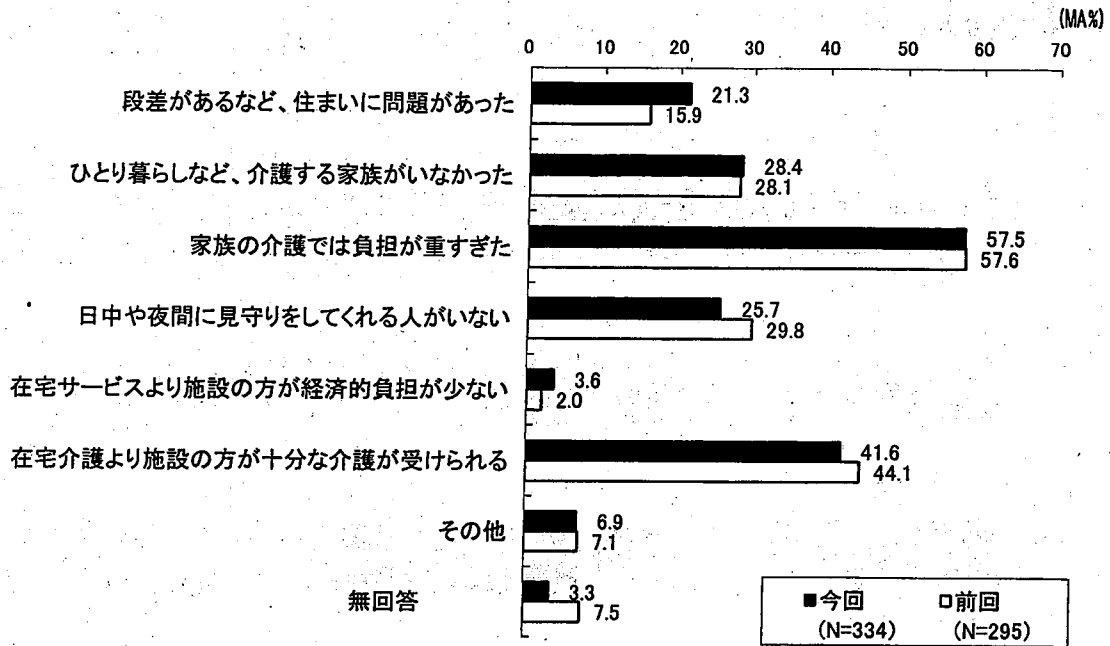
【図9-5 要介護度別 現在利用している介護保険サービス(施設)】



要介護度別では、要介護3以上になると、「介護老人福祉施設」、「介護老人保健施設」「介護療養型医療施設」に入居している方は、約7割を占めている。(図9-5)

問9-3 あなたが、施設等の入所(入居)を希望した理由は何ですか。(〇はいくつでも)
 ※問9で「5 施設等に入所(入居)している」に〇をつけた方のみ

【図9-6 施設等に入所を希望した理由】



施設等に入所を希望した理由については、「家族の介護では負担が重すぎた」が57.5%と最も多く、次いで、「在宅介護より施設の方が十分な介護が受けられる」が41.6%となっている。前回調査との比較では、「段差があるなど、住まいに問題があった」が5.4ポイント高くなっている。(図9-6)

【表9-2 要介護度別 施設等に入所を希望した理由】

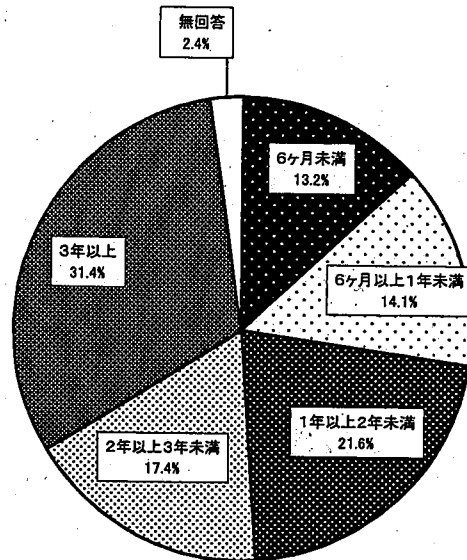
	N	問題があるなど、住まいに	ひとり暮らしなど、介護するご家族がいなかったから	ご家族の介護では負担が重すぎたから	日中や夜間に見守りをしてくれる人がいなかったから	在宅サービスより施設の方が経済的負担が少くないと思っただから	在宅介護より施設の方が十分な介護が受けられるから	その他	無回答
要支援1	6	16.7	50.0	33.3	16.7	0.0	50.0	0.0	0.0
要支援2	8	0.0	37.5	37.5	37.5	0.0	37.5	0.0	12.5
要介護1	37	29.7	21.6	43.2	24.3	2.7	51.4	8.1	5.4
要介護2	49	20.4	40.8	49.0	32.7	2.0	34.7	8.2	2.0
要介護3	75	24.0	21.3	61.3	24.0	5.3	42.7	12.0	1.3
要介護4	72	27.8	33.3	66.7	30.6	2.8	45.8	5.6	4.2
要介護5	74	10.8	20.3	67.6	17.6	5.4	37.8	4.1	1.4
わからない	5	0.0	40.0	20.0	20.0	0.0	40.0	0.0	20.0

要介護度別に見ると、要支援1～要介護度1では、「在宅介護より施設のほうが十分な介護が受けられるから」が多く、要介護2～5では、「ご家族の介護では負担が重すぎたから」が多い。(表9-2)

問9-4 あなたが、現在の施設等に入所(入居)してから、どのくらいになるか
おたずねします。(〇はひとつ)

※問9で「5 施設等に入所(入居)している」に〇をつけた方のみ

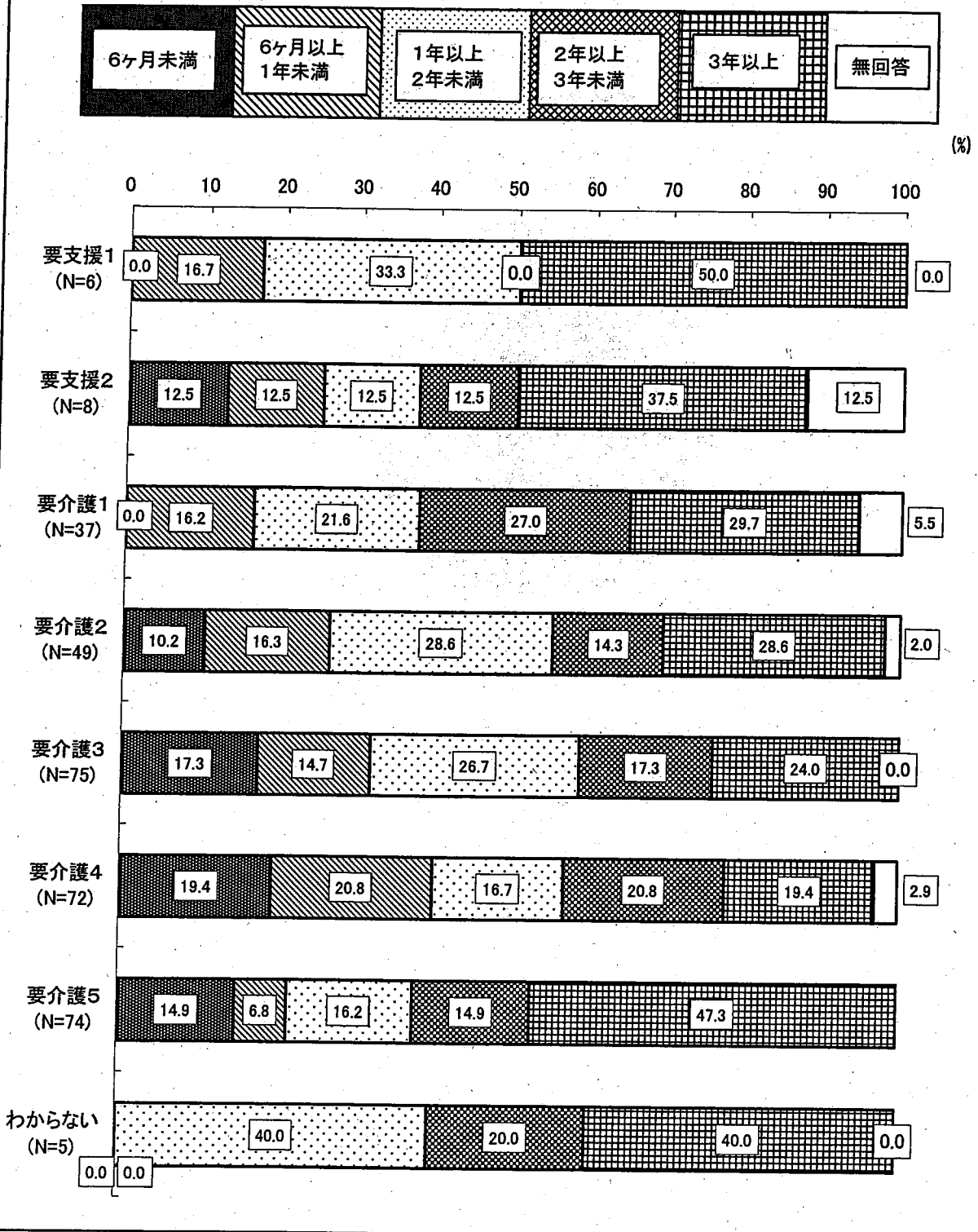
【図9-7 施設等に入所してからの期間】



(N=334)

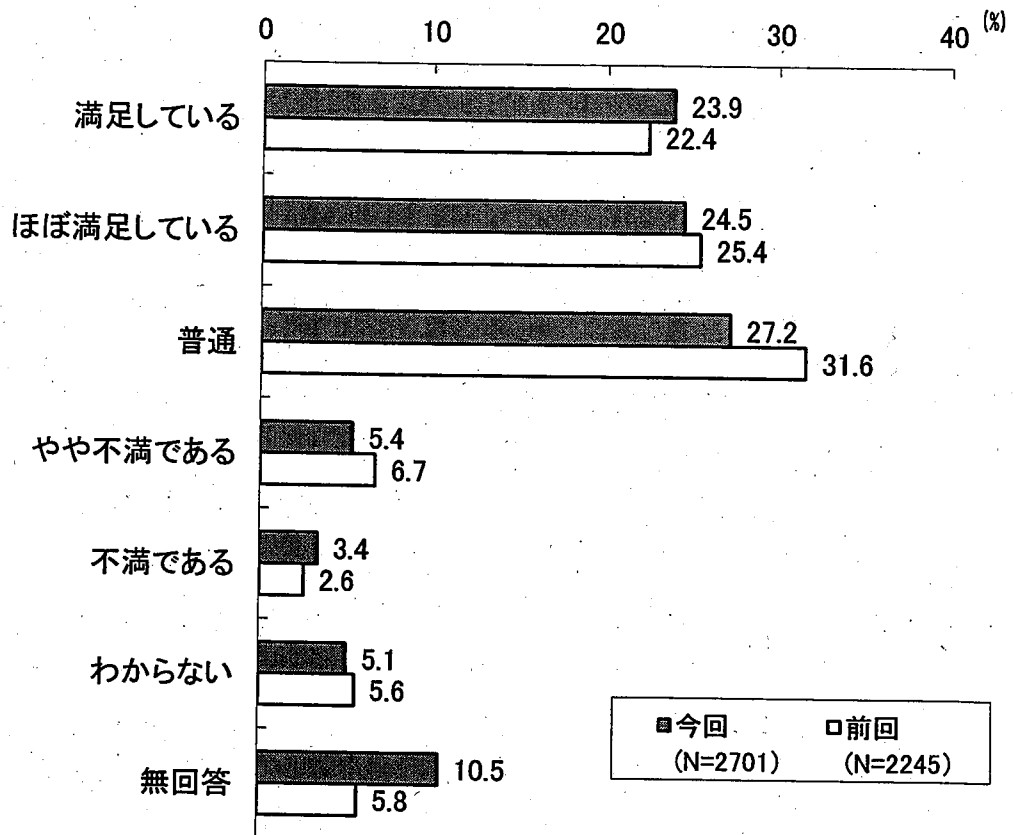
施設等に入所してからの期間については、「3年以上」が31.4%と最も多く、次いで、「1年以上2年未満」が21.6%となっている。(図9-7)

【図9-8 要介護度別 施設等に入所してからの期間】



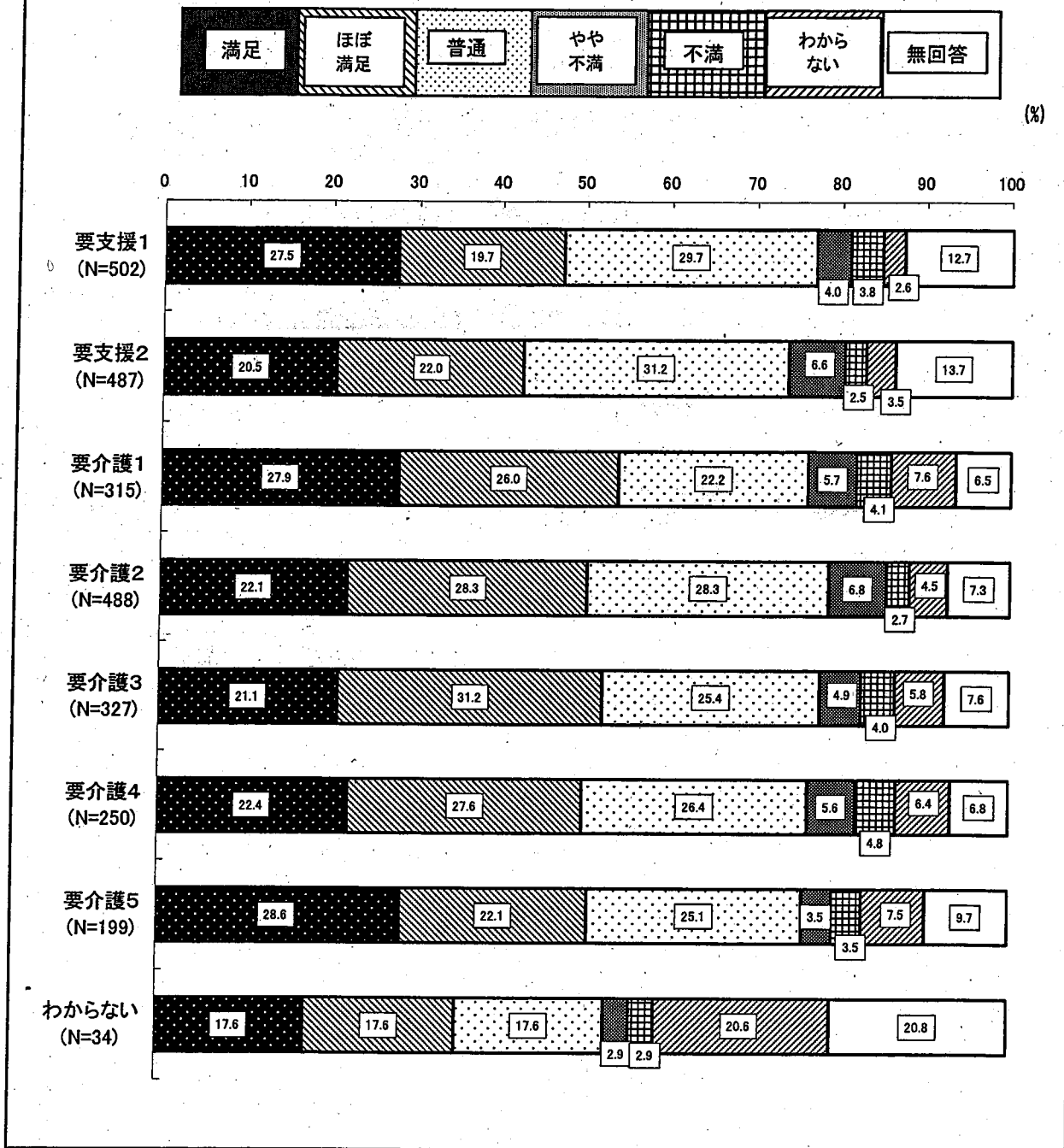
要介護度別で見ると、すべての区分で入所してから「3年以上」が最も多く、要支援1では50%となっている。(図9-8)

問10 あなたが現在利用している介護保険サービスの満足度について
おたずねします。(〇はひとつ)



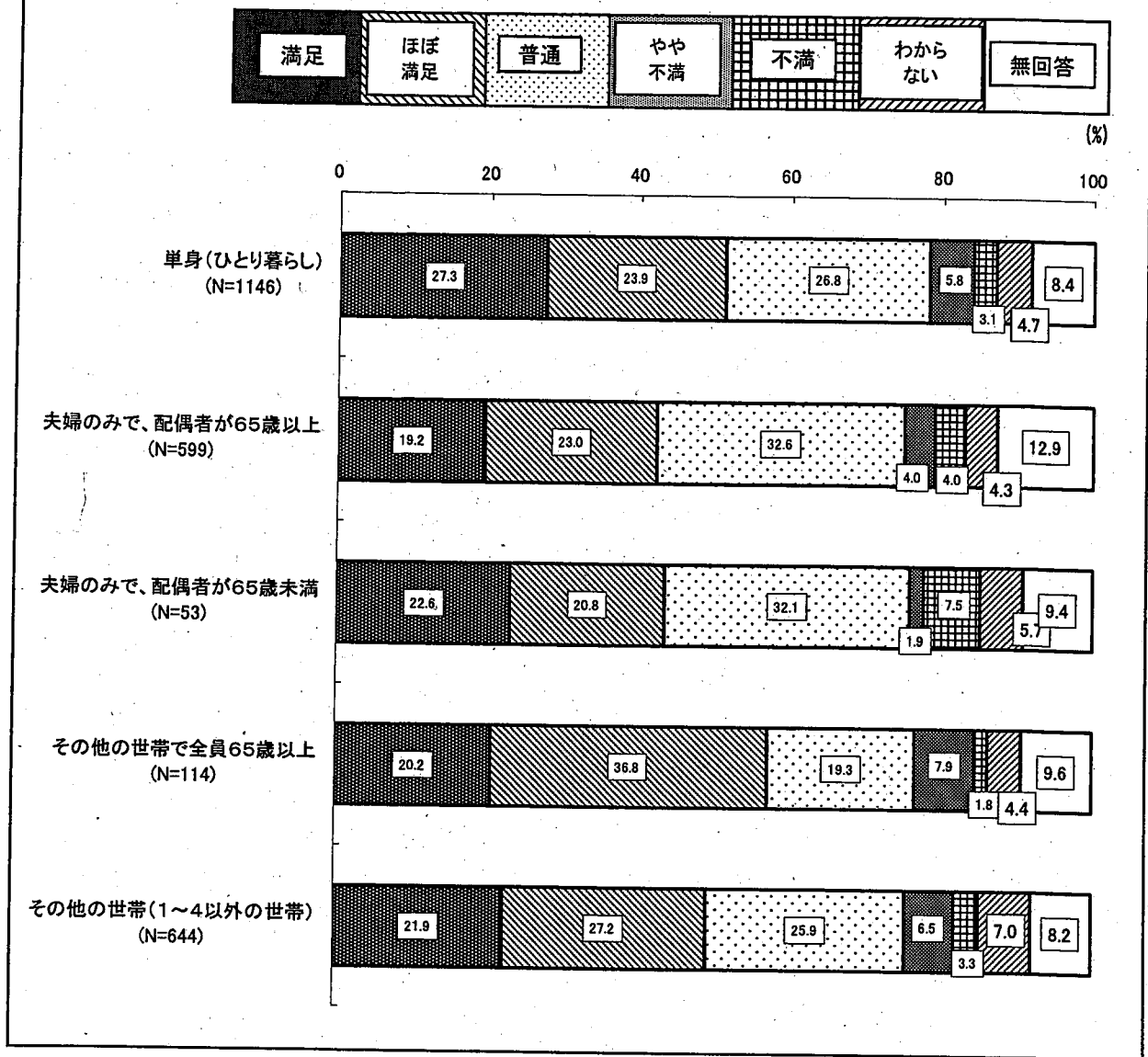
介護保険サービスの満足度については、「普通」が27.2%と最も多く、次いで、「ほぼ満足している」が24.5%となっている。前回調査と比較すると、「満足している」が1.5ポイント高くなっている。

【図10-2 要介護度別 介護保険サービスの満足度】



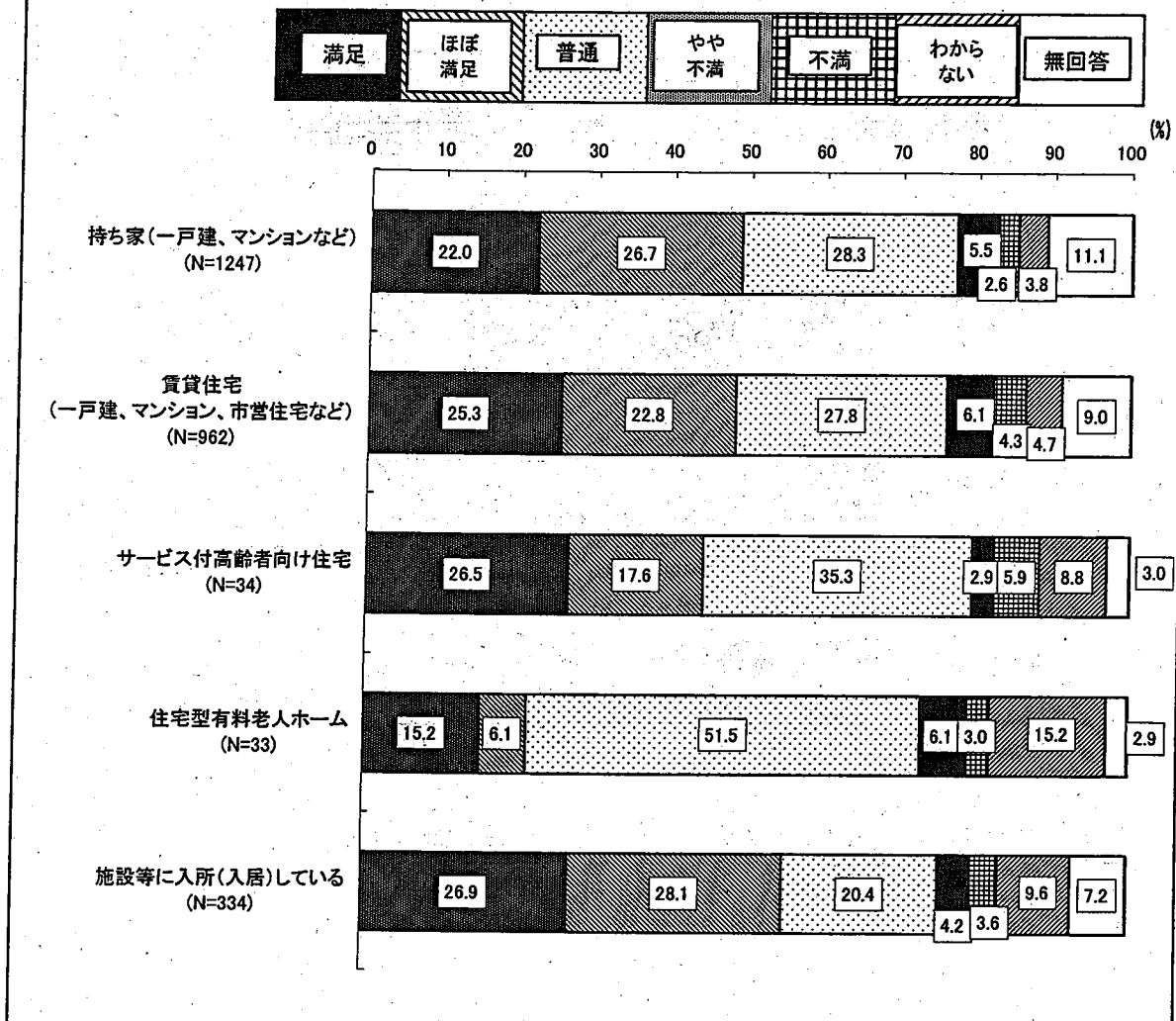
要介護度別に見ると、どの区分でも「満足」「ほぼ満足している」で約5割を占めている。
 (図10-2)

【図10-3 同居家族の状況別 介護保険サービスの満足度】



要介護度別に見ると、どの区分でも「満足」「ほぼ満足している」で約5割を占めている。(図10-3)


【図10-4 現在のお住まい別 介護保険サービスの満足度】



現在のお住まい別で見ると、「住宅型有料老人ホーム」で、「普通」と回答した方は、51.5%となっており、その他の住まいでは、「満足」「やや満足」で約5割を占めている。(図10-4)

問11 現在、担当の介護支援専門員(ケアマネジャー)について、次の項目の満足度をおたずねします。(それぞれ〇はひとつ)


【図11 ケアマネに対する満足度】



ケアマネジャーについては、各項目について「満足」「ほぼ満足」で約5割を占めている。(図11)


問12 あなたが現在利用している介護保険サービスとは別に、1年以内に利用したい介護保険サービスについておたずねします。(〇はひとつ)

【図12-1 1年以内に利用したい介護保険サービス(比較)】



1年以内に利用したい介護保険サービスについては、「自宅で生活しながらサービスを受けたい」が28.0%、「施設に入所(入居)したい」が6.3%となっている。(図12-1)

【図12-2 要介護度別 1年以内の利用希望介護保険サービス】




要介護度別で見ると、「特にない(現在利用しているサービスのみでよい)」と回答した方が最も多く、次いで、「自宅で生活しながらサービスを受けたい」となっている。

問12-1 あなたが現在利用している介護保険サービスとは別に、1年以内に利用
 したい介護保険サービスについて、あてはまる番号すべてに
 ○をつけてください。(○はいくつでも)

※問12で「1 自宅で生活しながらサービスを受けたい」に○をつけた方のみ

【図12-3 1年以内に利用したい介護保険サービス(居宅)(比較)】



1年以内に利用したい介護保険サービス(居宅)については、「訪問介護(ホームヘルプ)」が40.1%、「福祉用具の貸与」が31.3%、「通所介護(デイサービス)」が22.8%となっている。(図12-3)

【表12-1 要介護度別 1年以内に利用したい介護保険サービス(居宅)】

(MA%)

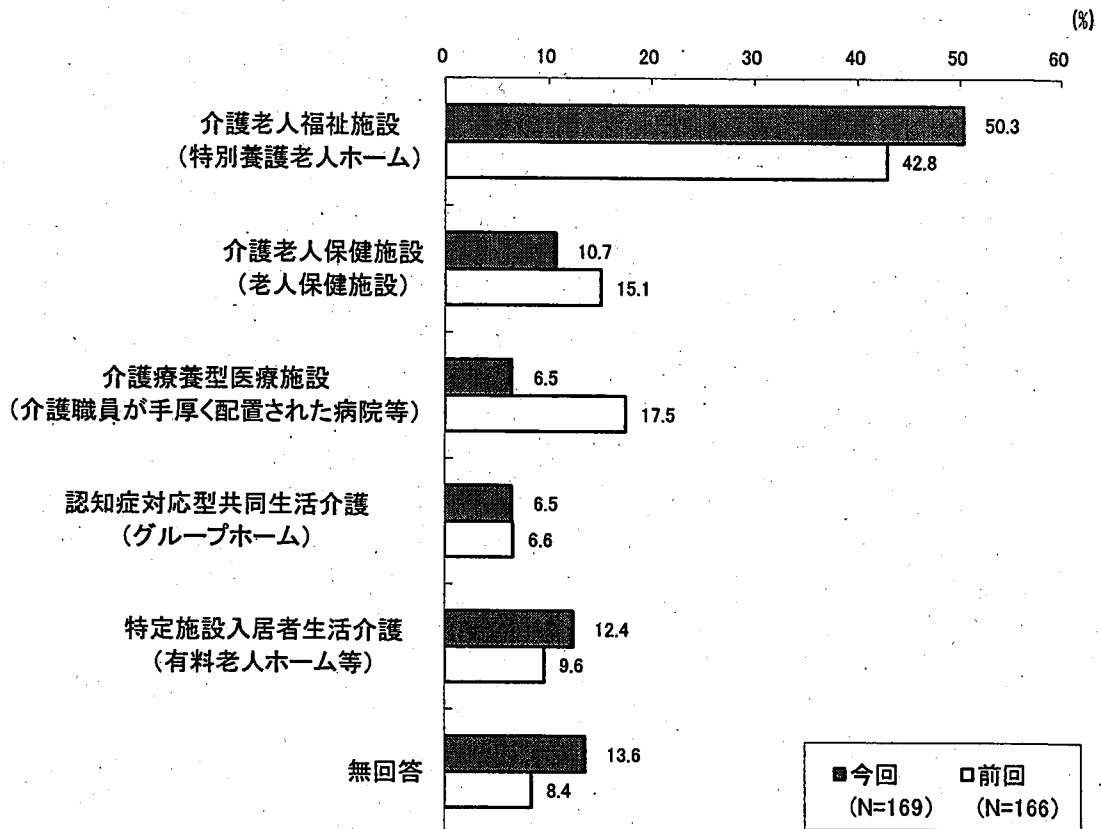
	N	訪問介護(ホームヘルプ)	訪問看護	訪問リハビリテーション	居宅療養管理指導	通所介護(デイサービス)	通所リハビリテーション(デイケア)	短期入所生活介護・療養介護(ショートステイ)	小規模多機能型居宅介護	福祉用具の貸与	福祉用具の購入	住宅改修	随時巡回・24時間サービス	定期巡回・随時対応型訪問介護看護	その他	無回答
要支援1	154	47.4	8.4	11.7	3.2	16.2	9.1	3.2	3.2	26.6	14.3	18.8	2.6	2.6	13.0	
要支援2	156	50.0	5.8	7.1	3.8	18.6	12.8	7.7	0.6	29.5	13.5	18.6	3.8	1.9	13.5	
要介護1	86	33.7	17.4	11.6	2.3	23.3	8.1	12.8	2.3	31.4	15.1	22.1	3.5	1.2	15.1	
要介護2	130	34.6	13.1	15.4	6.2	30.8	20.0	16.2	2.3	31.5	16.2	12.3	4.6	0.8	10.8	
要介護3	88	35.2	12.5	14.8	1.1	29.5	18.2	21.6	3.4	34.1	13.6	13.6	4.5	4.5	10.2	
要介護4	67	28.4	19.4	25.4	7.5	22.4	14.9	22.4	6.0	34.3	11.9	19.4	9.0	4.5	13.4	
要介護5	43	34.9	34.9	20.9	9.3	23.3	18.6	27.9	7.0	46.5	27.9	14.0	11.6	2.3	14.0	
わからない	11	45.5	18.2	18.2	0.0	9.1	0.0	0.0	0.0	36.4	0.0	9.1	0.0	9.1	18.2	

要介護度別に見ると、要支援1～要介護3では「訪問介護(ホームヘルプ)」が最も多く、要介護4、5では「福祉用具の貸与」が最も多い。(表12-1)

問12-2 あなたが現在利用している介護保険サービスとは別に、1年以内に
 利用したい介護保険サービスについて、あてはまる番号に
 ○をつけてください。(○はひとつ)


※問12で「2 施設等に入所(入居)したい」に○をつけた方のみ

【図12-4 1年以内に利用したい介護保険サービス(施設)】



1年以内に利用したい介護保険サービス(施設)については、「介護老人福祉施設(特別養護老人ホーム)」が50.3%、「特定施設入居者生活介護(有料老人ホーム等)」が12.4%、「介護老人保健施設(老人保健施設)」が10.7%となっている。(図12-4)

【図8-3 要介護度別 医療に関するサービスを受けているか】



要介護度別に見ると、要介護度が高くなるにつれて、「はい」と回答した方が増える傾向にある。(図8-3)