

資料 4

令和7年度大阪市障がい者等基礎調査の状況について

基礎調査実施の概要

(実施期間 令和7年11月25日～令和8年1月10日)

障がい者（児）等基礎調査票（本人・家族用）

- ・身体障がい者手帳・療育手帳・精神障がい者保健福祉手帳交付者及び自立支援医療（精神通院）受給者（無作為抽出）
- ・郵送（本人・家族用を同封）＋行政オンラインシステム調査

特定医療費（指定難病）助成事業対象者基礎調査票

- ・大阪市内に居住している特定医療費（指定難病）受給者から無作為抽出
- ・郵送＋行政オンラインシステム調査

障がい福祉サービス等事業者調査票

- ・障がい福祉サービス等事業者（移動支援事業所、地域活動支援センターを含む。）
- ・行政オンラインシステム調査

小児慢性特定疾病医療支援事業対象者基礎調査票

- ・大阪市内に居住している小児慢性特定疾病医療受給者から無作為抽出
- ・郵送＋行政オンラインシステム調査

大阪市発達障がい者支援センター・ 発達障がい児専門療育機関利用者アンケート

- ・大阪市発達障がい者支援センター（エルムおおさか）・発達障がい児専門療育機関を利用した者のうち住所氏名の把握等が可能な方
- ・郵送＋行政オンラインシステム調査

医療的ケア児基礎調査票

- ・医療型短期入所の利用者、小児慢性特定疾病医療支援事業対象者のうち、医療的ケアを受けている児童
- ・郵送＋行政オンラインシステム調査

障がい者（児）等基礎調査票（施設入所者・管理者用）

- ・施設入所前の住所が大阪市内である施設入所者及び当該施設の管理者の方
- ・郵送調査（送付時は施設毎にまとめて発送。回収は返送用封筒にて個別に回収）

精神科病院入院者基礎調査【新】

- ・大阪府内の精神科病院において、入院前の住所が大阪市内であり、入院中の18歳以上の方
- ・郵送調査（事前説明の上、協力病院宛発送）

基礎調査の結果概要 (速報版)

調査票	種別	発送数 (前回発送数)	有効回収数 (前回有効回収数)	有効回収率 (前回有効回収率)	オンライン回収率 (前回回収率)
障がい者（児）基礎調査票（本人用）	A 1	11,498部 (11,578部)	5,751部 (4,298部)	50.0% (37.1%)	22.7% (9.8%)
障がい者（児）基礎調査票（家族用）	A 2	11,498部 (11,578部)	4,358部 (3,367部)	37.9% (29.1%)	22.5% (11.6%)
障がい福祉サービス事業者等調査票	B	5,046部 (4,072部)	1,850部 (1,994部)	36.7% (49.0%)	オンラインのみ
大阪市発達障がい者支援センター・ 発達障がい児専門療育機関利用者アンケート	C	369部 (464部)	199部 (212部)	53.9% (45.7%)	30.7% (23.6%)
障がい者（児）基礎調査票（施設入所 者用）	D 1	1,196部 (1,248部)	897部 (734部)	75.0% (58.8%)	郵送のみ
障がい者（児）基礎調査票（施設管理 者用）	D 2	173部 (188部)	122部 (116部)	70.5% (61.7%)	郵送のみ
特定医療費（指定難病）助成事業対象 者基礎調査票	E	700部 (857部)	396部 (465部)	56.6% (54.3%)	18.2% (13.1%)
小児慢性特定疾病医療支援事業対象者 基礎調査票	F	620部 (693部)	320部 (345部)	51.6% (49.8%)	31.9% (26.1%)
医療的ケア児基礎調査票	G	289部 (302部)	148部 (144部)	51.2% (51.3%)	28.4% (25.8%)
精神科病院入院者基礎調査【新】	H	180部	117部	65.0%	郵送のみ
合 計		31,569部 (30,980部)	14,158部 (11,686部)	44.8% (37.7%)	

令和7年度大阪市障がい者等基礎調査の結果
大阪市発達障がい者支援センター（エルムおおさか） ・
発達障がい児専門療育機関利用者アンケート
【速報】

1. 調査対象

大阪市発達障がい者支援センター（エルムおおさか）及び発達障がい児専門療育機関利用者のうち住所氏名の把握等が可能な方。

2. 概要

【実施期間】

令和7年11月25日～令和8年1月10日

【実施方法】

調査票を郵送。

回答方法は郵送若しくは行政オンラインにより回答。

無記名式。

3. 回収状況

発送数	有効回収数	有効回収率	オンライン回収率
369	199	53.90%	30.70%

【参考】 前回回収状況（令和4年度）

発送数	有効回収数	有効回収率	オンライン回収率
464	212	45.70%	23.60%

④大阪市発達障がい者支援センター (エルムおおさか) ・発達障がい児 専門療育機関利用者アンケート

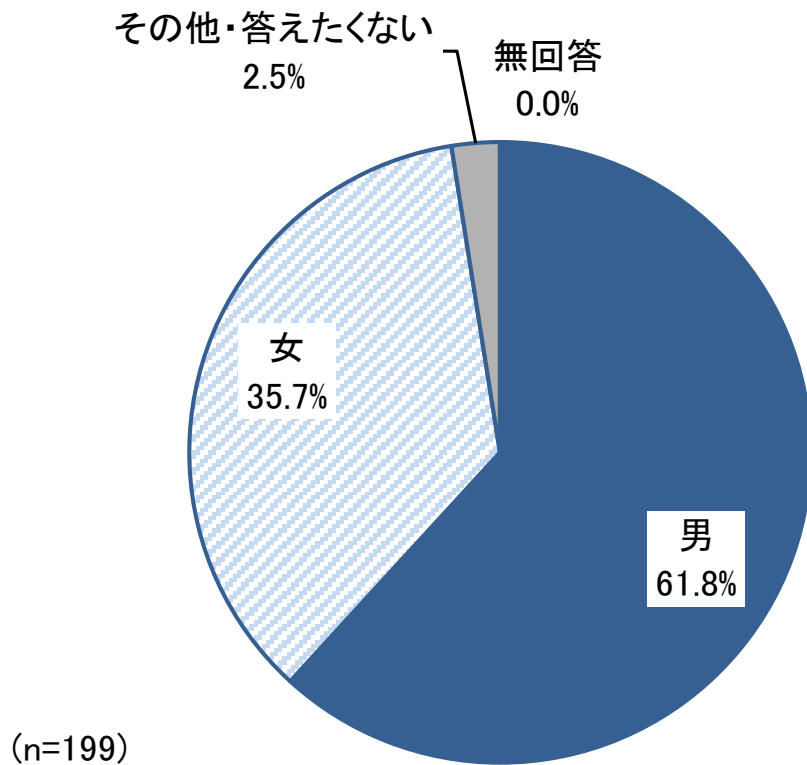
調査票 C

※回答比率は、各設問の回答者数 (N) を母数とした百分率で示し、小数点第 2 位を四捨五入しているため、回答比率の合計が100.0%にならない場合もある。

調査票Cの結果概要（1）

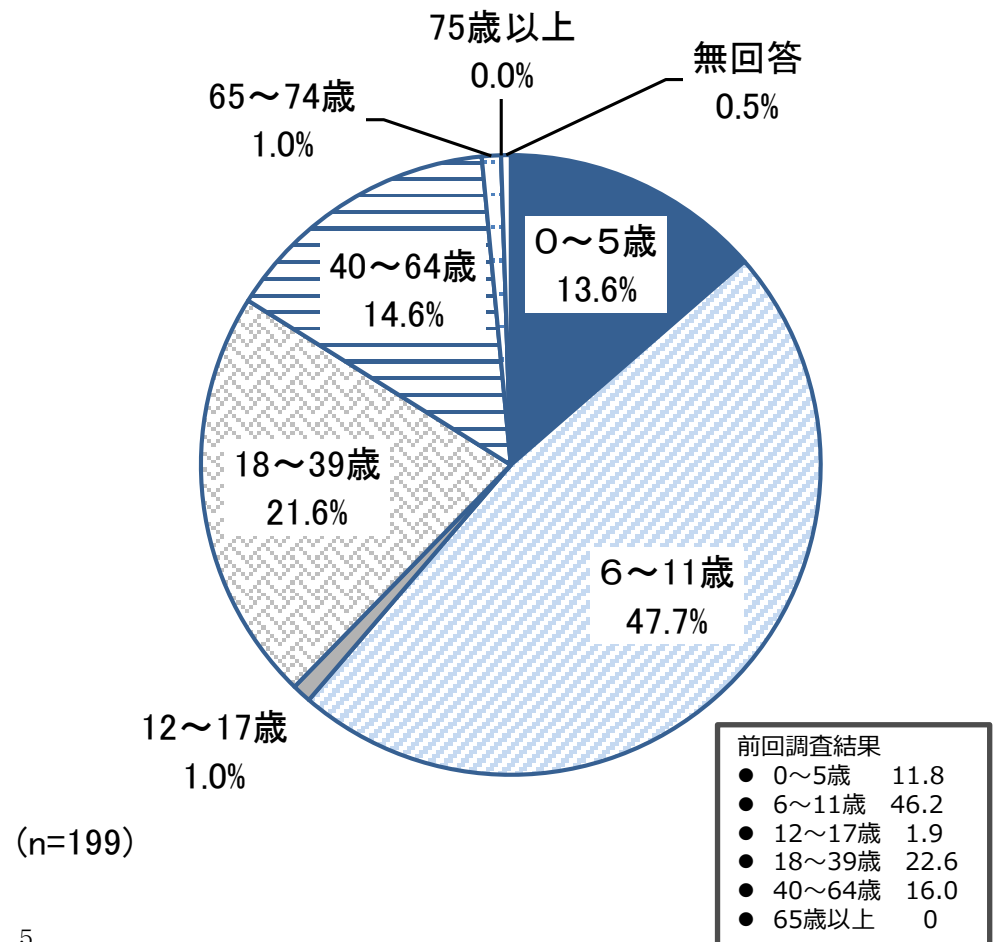
問2 性別

- 「男」が61.8%、「女」が35.7%、となっている。



問3 満年齢

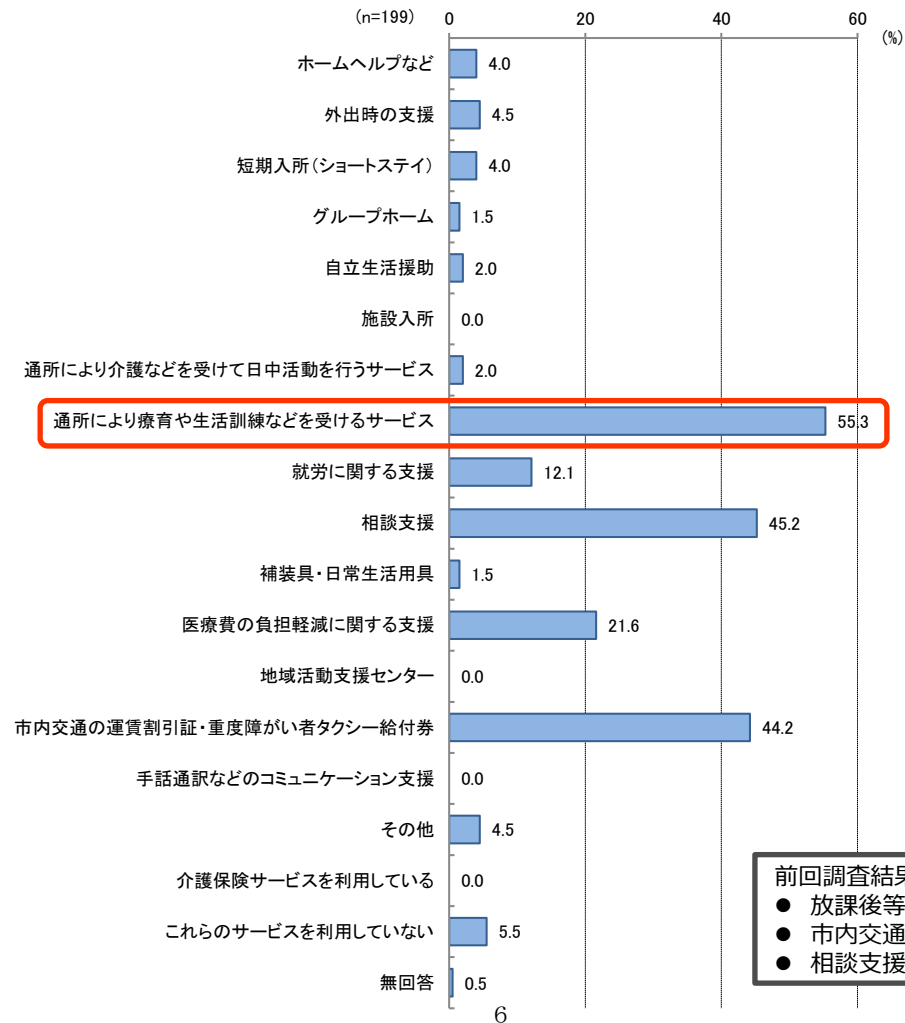
- 「6～11歳」が47.7%と最も多く、次いで「18～39歳」が21.6%となっている。



調査票Cの結果概要（2）

問9 利用している障がい福祉サービス

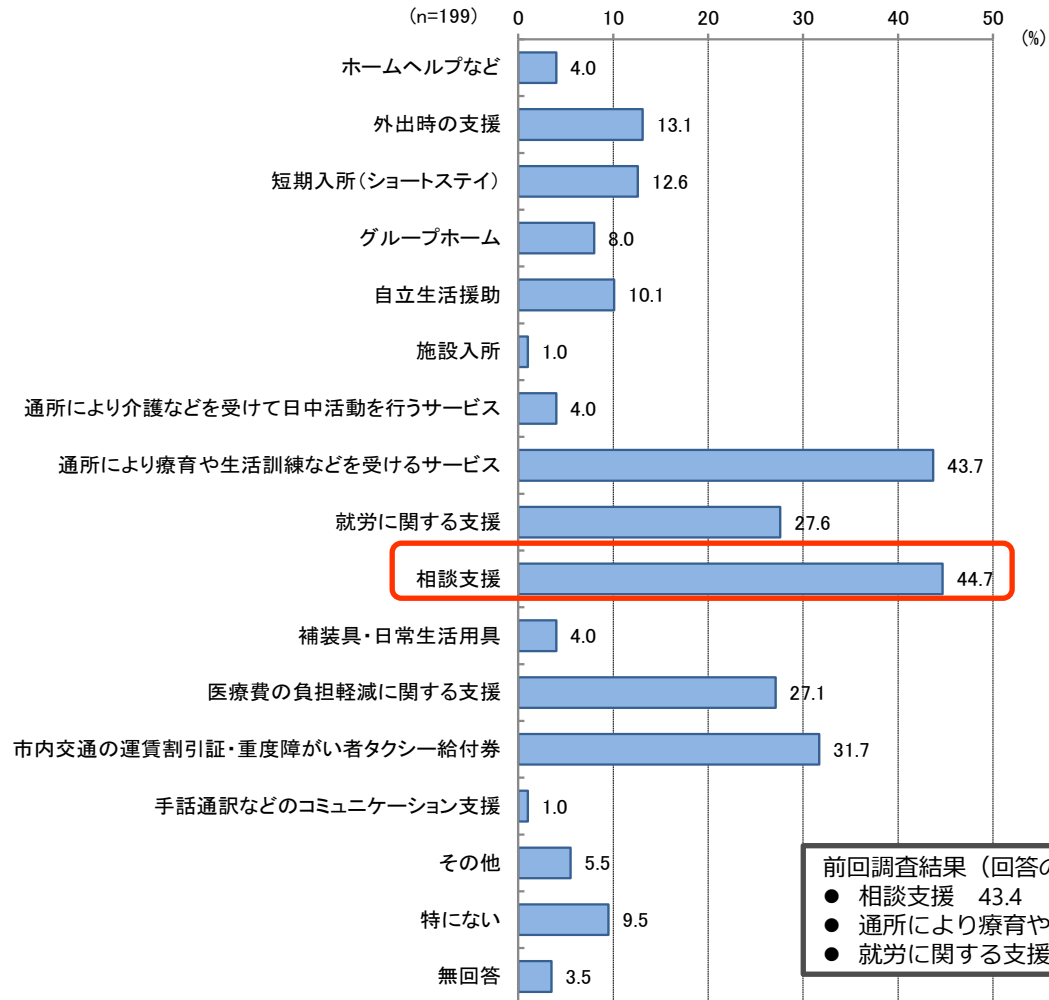
- 「通所により療育や生活訓練などを受けるサービス」が55.3%と最も多く、次いで「相談支援」が45.2%となっている。



調査票Cの結果概要（3）

問10 今後利用したい障がい福祉サービス

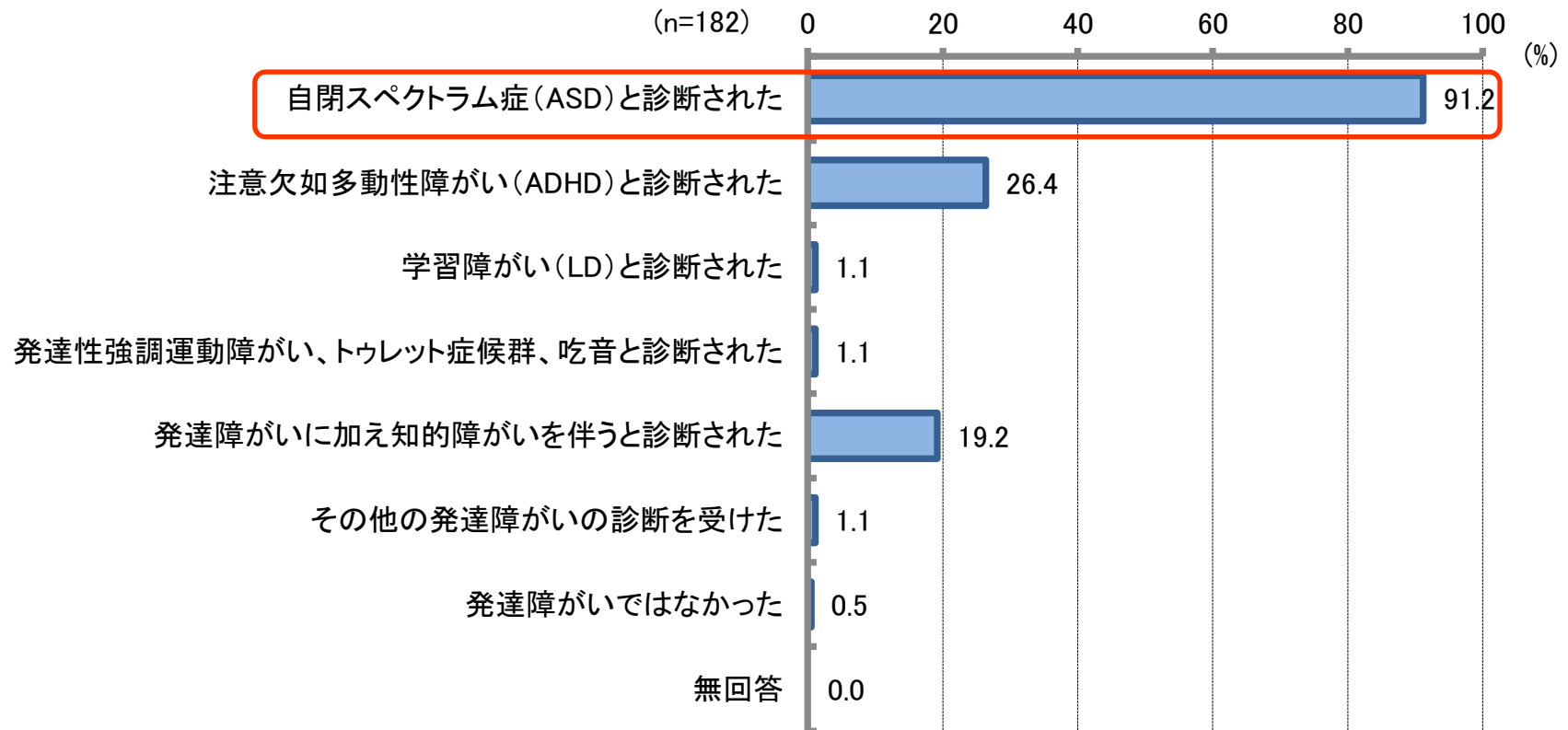
- 「相談支援」が44.7%と最も多く、次いで「通所により療育や生活訓練などを受けるサービス」が43.7%となっている。



調査票Cの結果概要（4）

問25② 診断名

- 「自閉スペクトラム症（ASD）と診断された」が91.2%と最も多く、次いで「注意欠如多動性障がい（ADHD）と診断された」が26.4%となっている。



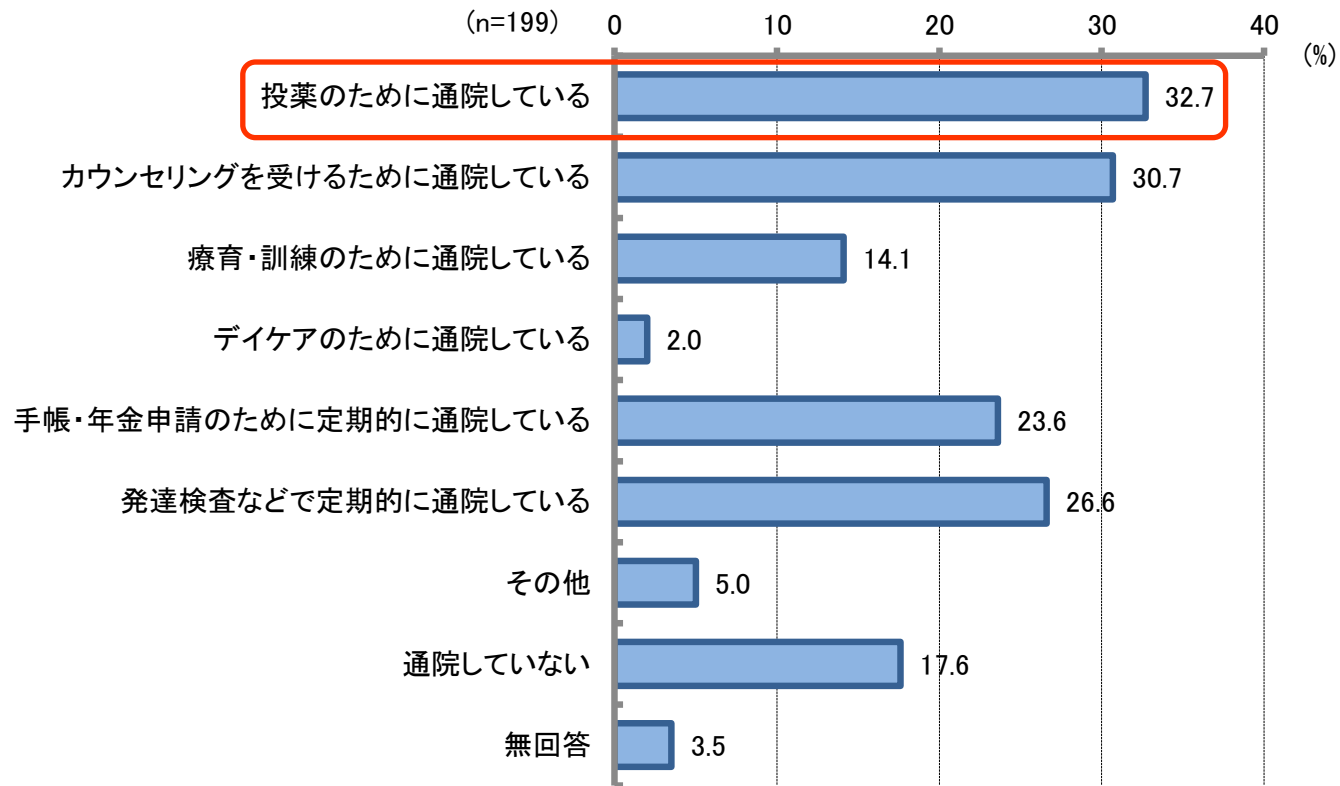
前回調査結果（回答の多いもの）

- 広汎性発達障がい（高機能含む）・自閉症スペクトラム障がいと診断された 53.6
- 自閉症と診断された 34.2
- 注意欠如多動性障がい（ADHD）と診断された 26.6

調査票Cの結果概要（5）

問26 現在の通院状況

- 「投薬のために通院している」が32.7%と最も多く、次いで「カウンセリングを受けるために通院している」が30.7%となっている。



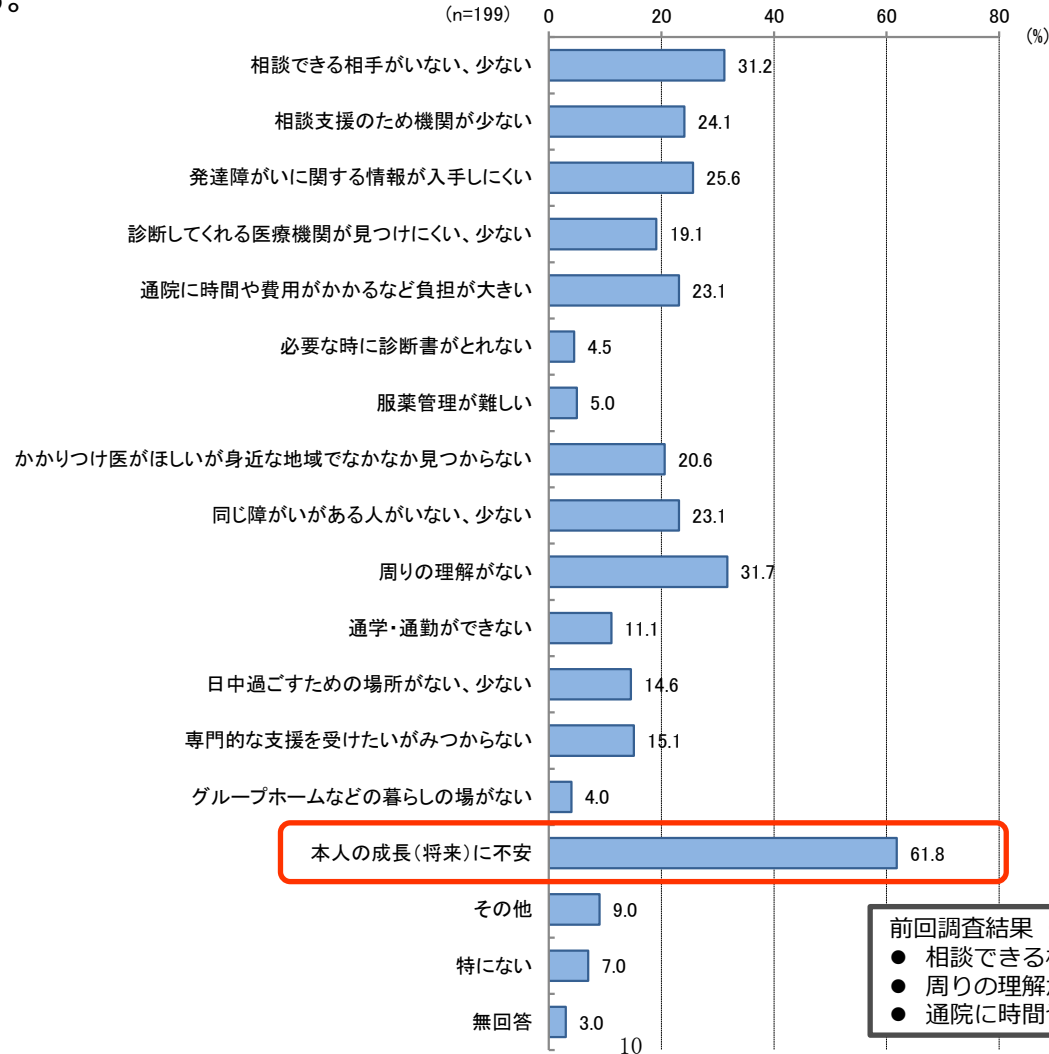
前回調査結果（回答の多いもの）

- カウンセリングを受けるために通院している 35.8
- 投薬のために通院している 32.5
- 発達検査などで定期的に通院している 24.5

調査票Cの結果概要（6）

問27 発達障がい困っていること

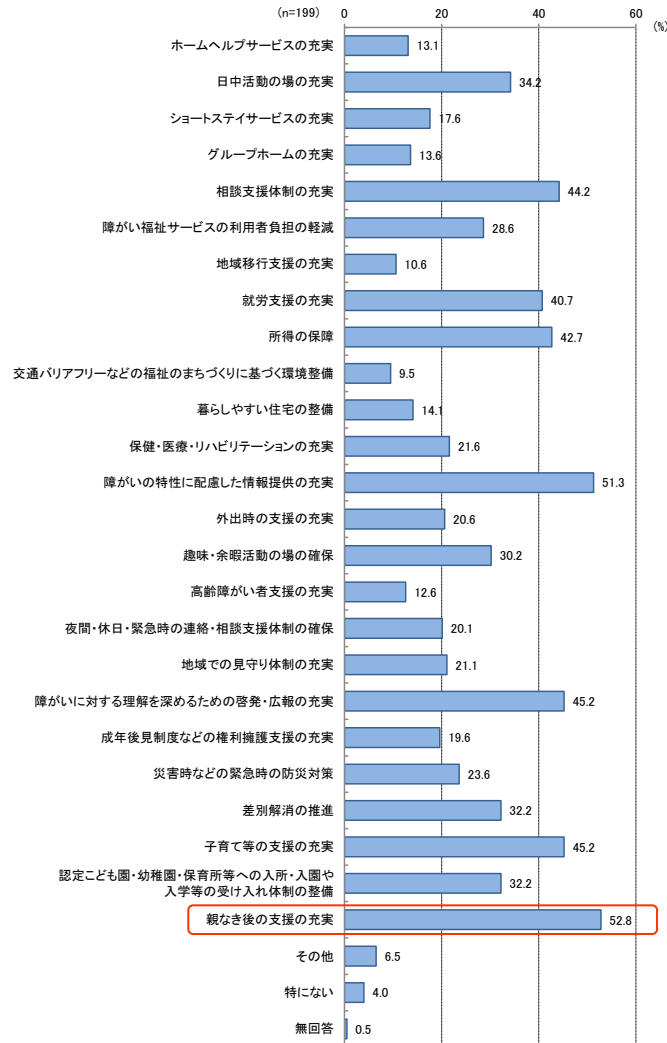
- 「本人の成長（将来）に不安」が61.8%と最も多く、次いで「周りの理解がない」が31.7%、「相談できる相手がない、少ない」が31.2%、「発達障がいに関する情報が入手しにくい」が25.6%となっている。



調査票Cの結果概要（7）

問29 障がいのある方への取組に望むこと

- 「親なき後の支援の充実」が52.8%と最も多く、次いで「障がいの特性に配慮した情報提供の充実」が51.3%となっている。



前回調査結果（回答の多いもの）

- 親なき後の支援の充実 50.0
- 障がいの特性に配慮した情報提供の充実 35.1
- 就労支援の充実 40.6

第5章 大阪市発達障がい者支援センター(エルムおおさか)・発達障がい児専門療育機関利用者アンケート 調査結果

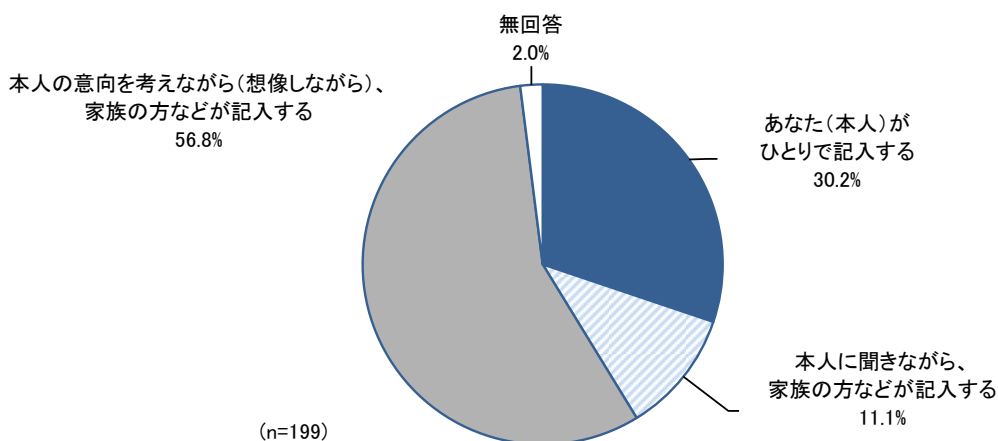
1. 調査票記入者

(1) 調査票記入者

この調査票はどなたが記入されますか。	単一回答
--------------------	------

「あなた(本人)がひとりで記入する」が30.2%、「本人に聞きながら、家族の方などが記入する」が11.1%、「本人の意向を考えながら(想像しながら)、家族の方などが記入する」が56.8%となっています。

図表 5-1-1 調査票記入者



全体	あなた(本人)がひとりで記入する	本人に聞きながら、家族の方などが記入する	本人の意向を考えながら(想像しながら)記入する	無回答
199	60	22	113	4
100.0	30.2	11.1	56.8	2.0

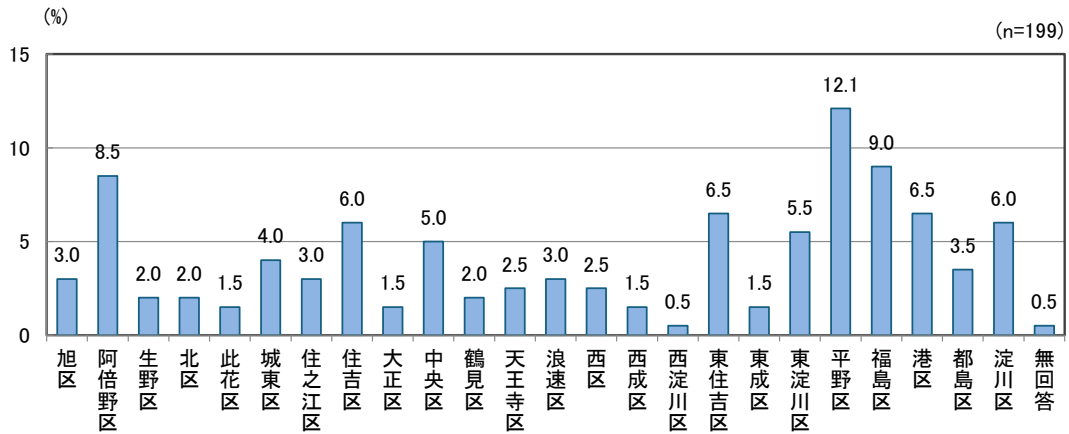
2. 調査対象者の属性

(1) 居住地

問1	あなたは現在どちらにお住まいですか。	単一回答
----	--------------------	------

「平野区」が12.1%と最も多く、次いで「福島区」が9.0%、「阿倍野区」が8.5%、「東住吉区」、「港区」がそれぞれ6.5%、「住吉区」、「淀川区」がそれぞれ6.0%となっています。

図表 5-2-1 居住地



全体	旭区	阿倍野区	生野区	北区	此花区	城東区	住之江区	住吉区	大正区	中央区	鶴見区	天王寺区	浪速区	西区	西成区	西淀川区	東住吉区	東成区	東淀川区	平野区	福島区	港区	都島区	淀川区	無回答
199	6	17	4	4	3	8	6	12	3	10	4	5	6	5	3	1	13	3	11	24	18	13	7	12	1
100.0	3.0	8.5	2.0	2.0	1.5	4.0	3.0	6.0	1.5	5.0	2.0	2.5	3.0	2.5	1.5	0.5	6.5	1.5	5.5	12.1	9.0	6.5	3.5	6.0	0.5

(2) 性別

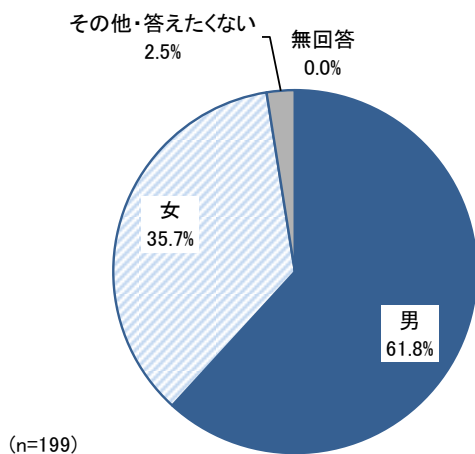
問2

あなたの性別は次のうちどれですか。

単一回答

「男」が61.8%、「女」が35.7%、「その他・答えたくない」が2.5%となっています。

図表 5-2-2 性別



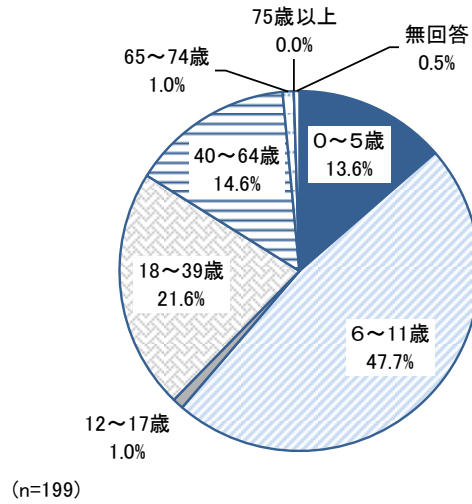
	男	女	その他・答えたくない	無回答
全体	123	71	5	0
	100.0	61.8	35.7	2.5
			0.0	0.0

(3) 年齢

問3	あなたの満年齢はいくつですか。	数値記入
----	-----------------	------

「6～11歳」が47.7%と最も多く、次いで「18～39歳」が21.6%、「40～64歳」が14.6%、「0～5歳」が13.6%、「12～17歳」、「65～74歳」がそれぞれ1.0%となっています。

図表 5-2-3 年齢



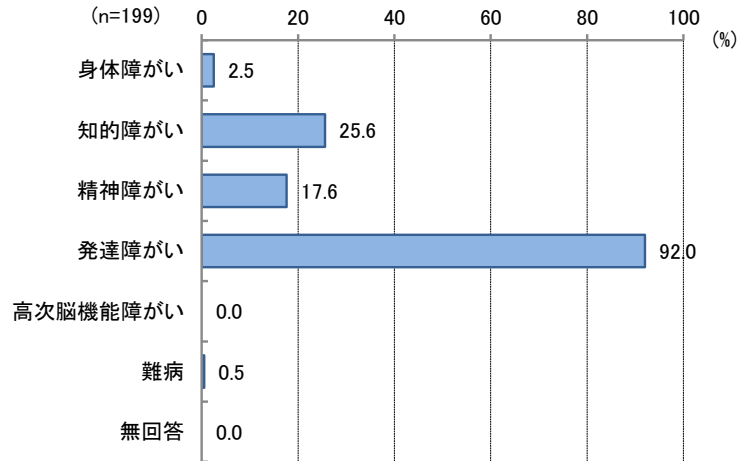
全 体	0 5 歳	6 5 1 1 歳	1 2 5 1 7 歳	1 8 5 3 9 歳	4 0 5 6 4 歳	6 5 5 7 4 歳	7 5 歳 以上	無 回 答
	199 100.0	27 13.6	95 47.7	2 1.0	43 21.6	29 14.6	2 1.0	0 0.0

(4) 障がいの種別

問4	あなたの障がいは、次のうちどれにあてはまりますか。	複数回答
----	---------------------------	------

「発達障がい」が92.0%と最も多く、次いで「知的障がい」が25.6%、「精神障がい」が17.6%、「身体障がい」が2.5%、「難病」が0.5%となっています。

図表 5-2-4 障がいの種別



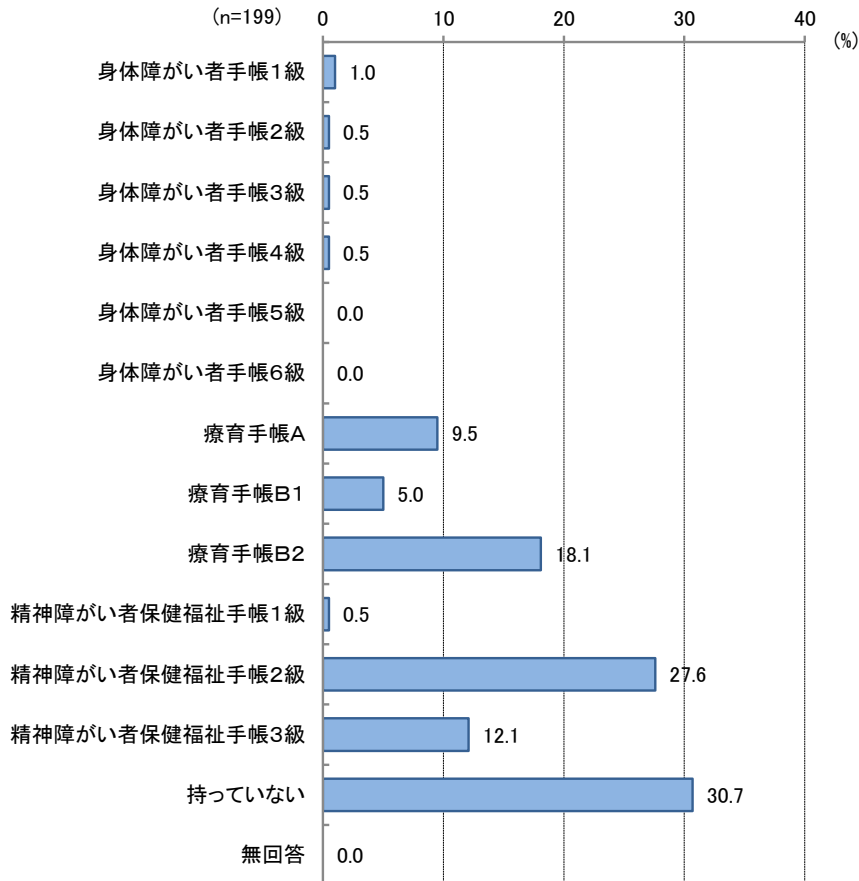
全体	身体障がい	知的障がい	精神障がい	発達障がい	高次脳機能障がい	難病	無回答
199	5	51	35	183	0	1	0
100.0	2.5	25.6	17.6	92.0	0.0	0.5	0.0

(5) 障がい者手帳の種類・等級

問5	あなたの障がい者手帳の種類・等級は、次のうちどれですか。	複数回答
----	------------------------------	------

「持っていない」が30.7%と最も多く、次いで「精神障がい者保健福祉手帳2級」が27.6%、「療育手帳B2」が18.1%、「精神障がい者保健福祉手帳3級」が12.1%、「療育手帳A」が9.5%となっています。

図表 5-2-5 障がい者手帳の種類・等級



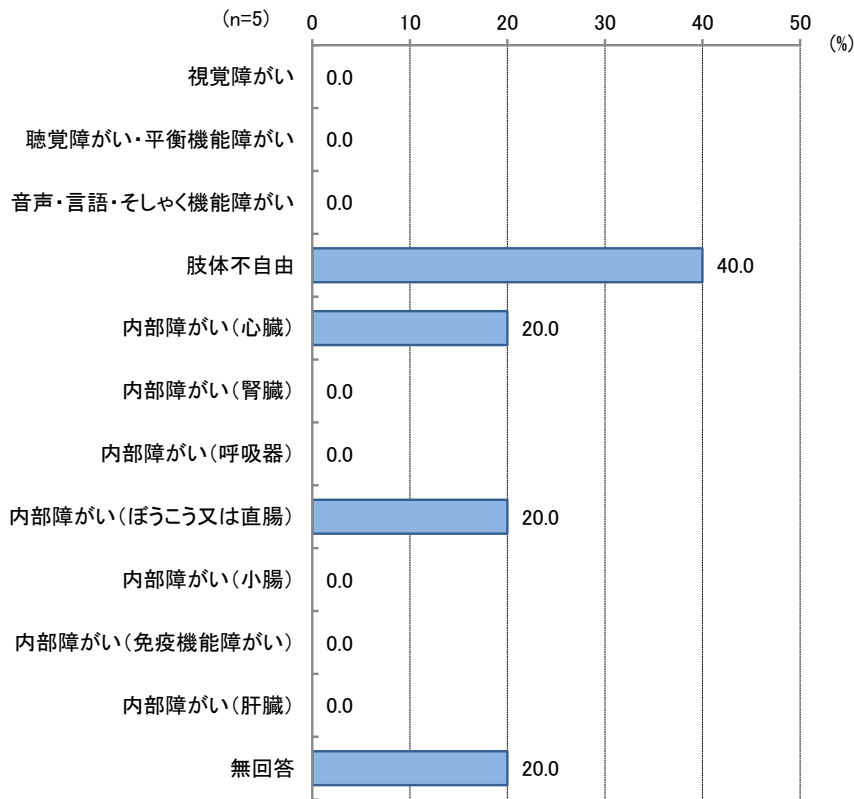
全体	身体障がい者手帳1級	身体障がい者手帳2級	身体障がい者手帳3級	身体障がい者手帳4級	身体障がい者手帳5級	身体障がい者手帳6級	療育手帳A	療育手帳B1	療育手帳B2	精神障がい者保健福祉手帳1級	精神障がい者保健福祉手帳2級	精神障がい者保健福祉手帳3級	持っていない	無回答
199	2	1	1	1	0	0	19	10	36	1	55	24	61	0
100.0	1.0	0.5	0.5	0.5	0.0	0.0	9.5	5.0	18.1	0.5	27.6	12.1	30.7	0.0

(6) 障がいの種類 (部位)

問6	問5で「1. 身体障がい者手帳1級」から「6. 身体障がい者手帳6級」に○をつ	複数回答
	けた方におたずねします。	
	障がいのある方の障がいの種類 (部位) は次のうちどれですか。	

「肢体不自由」が40.0%と最も多く、次いで「内部障がい (心臓)」、「内部障がい (ぼうこう又は直腸)」がそれぞれ20.0%となっています。

図表 5-2-6 障がいの種類 (部位)



全体	視覚障がい	聴覚障がい・平衡機能障がい	音声・言語・そしゃく機能障がい	肢体不自由	内部障がい (心臓)	内部障がい (腎臓)	内部障がい (呼吸器)	内部障がい (ぼうこう又は直腸)	内部障がい (小腸)	内部障がい (免疫機能障がい)	内部障がい (肝臓)	無回答
5	0	0	0	2	1	0	0	1	0	0	0	1
100.0	0.0	0.0	0.0	40.0	20.0	0.0	0.0	20.0	0.0	0.0	0.0	20.0

(7) 障がい支援区分

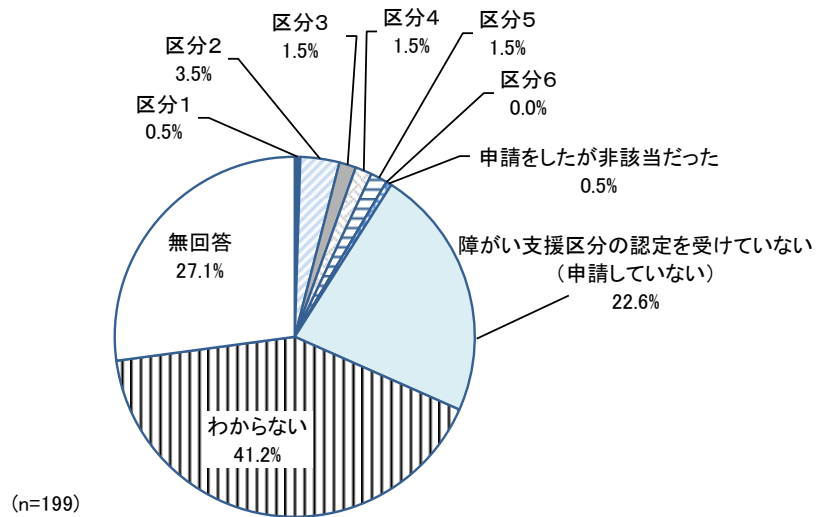
問7

あなたの障がい支援区分は次のうちどれですか。

単一回答

「障がい支援区分の認定を受けていない（申請していない）」が22.6%と最も多く、次いで「区分2」が3.5%、「区分3」、「区分4」、「区分5」がそれぞれ1.5%、「区分1」、「申請をしたが非該当だった」がそれぞれ0.5%となっています。

図表 5-2-7 障がい支援区分



全体	区分1	区分2	区分3	区分4	区分5	区分6	申請をしたが非該当	障がい支援区分の認定を受けていない (申請していない)	わからない	無回答
199	1	7	3	3	3	0	1	45	82	54
100.0	0.5	3.5	1.5	1.5	1.5	0.0	0.5	22.6	41.2	27.1

(8) 主な収入

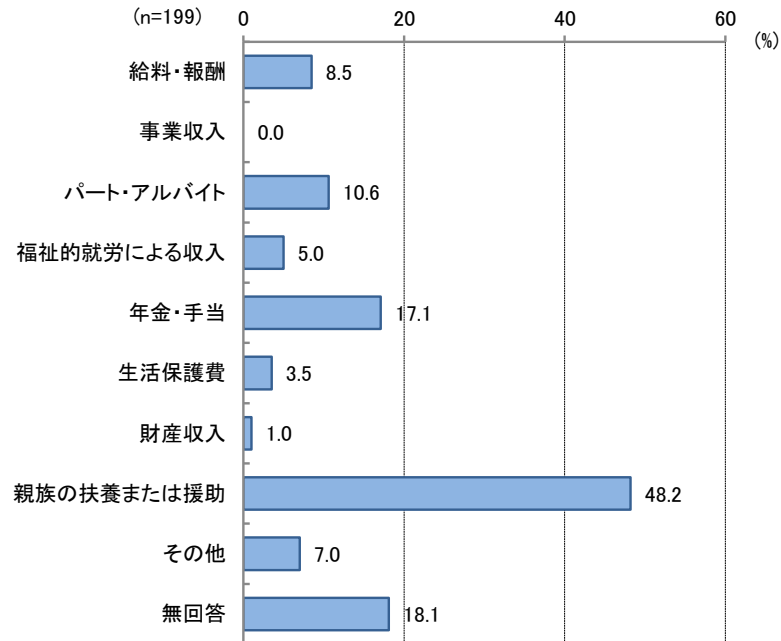
問8

あなたが得ている主な収入は、次のうちどれですか。

複数回答

「親族の扶養または援助」が48.2%と最も多く、次いで「年金・手当」が17.1%、「パート・アルバイト」が10.6%、「給料・報酬」が8.5%、「福祉的就労による収入」が5.0%となっています。

図表 5-2-8 主な収入



全体	給料・報酬	事業収入	パート・アルバイト	福祉的就労による収入	年金・手当	生活保護費	財産収入	親族の扶養または援助	その他	無回答
199 100.0	17 8.5	0 0.0	21 10.6	10 5.0	34 17.1	7 3.5	2 1.0	96 48.2	14 7.0	36 18.1

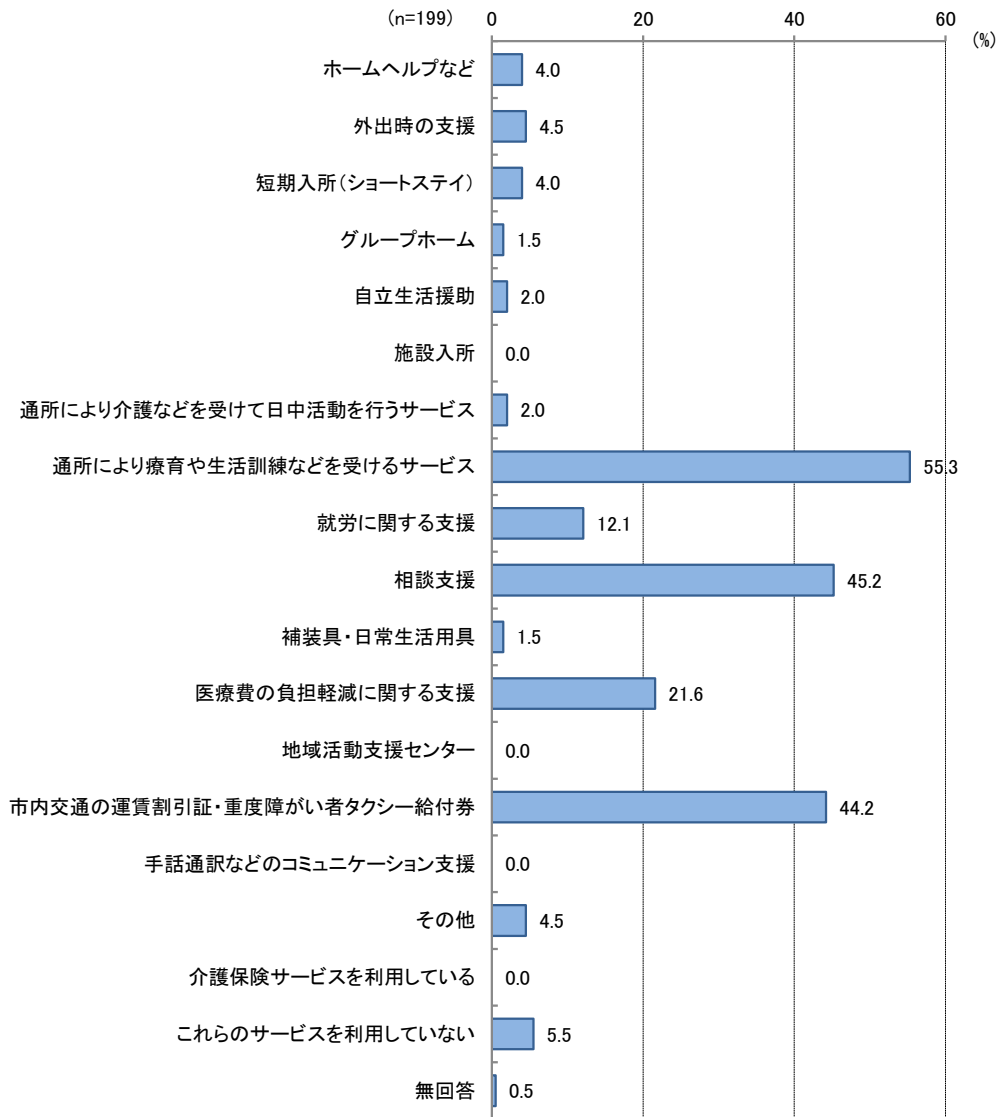
3. 障がい福祉に関するサービスについて

(1) 利用している障がい福祉サービス

問9	あなたが利用している障がい福祉に関するサービス等は次のうちどれですか。	複数回答
----	-------------------------------------	------

「通所により療育や生活訓練などを受けるサービス」が55.3%と最も多く、次いで「相談支援」が45.2%、「市内交通の運賃割引証・重度障がい者タクシー給付券」が44.2%、「医療費の負担軽減に関する支援」が21.6%、「就労に関する支援」が12.1%となっています。

図表 5-3-1 利用している障がい福祉サービス



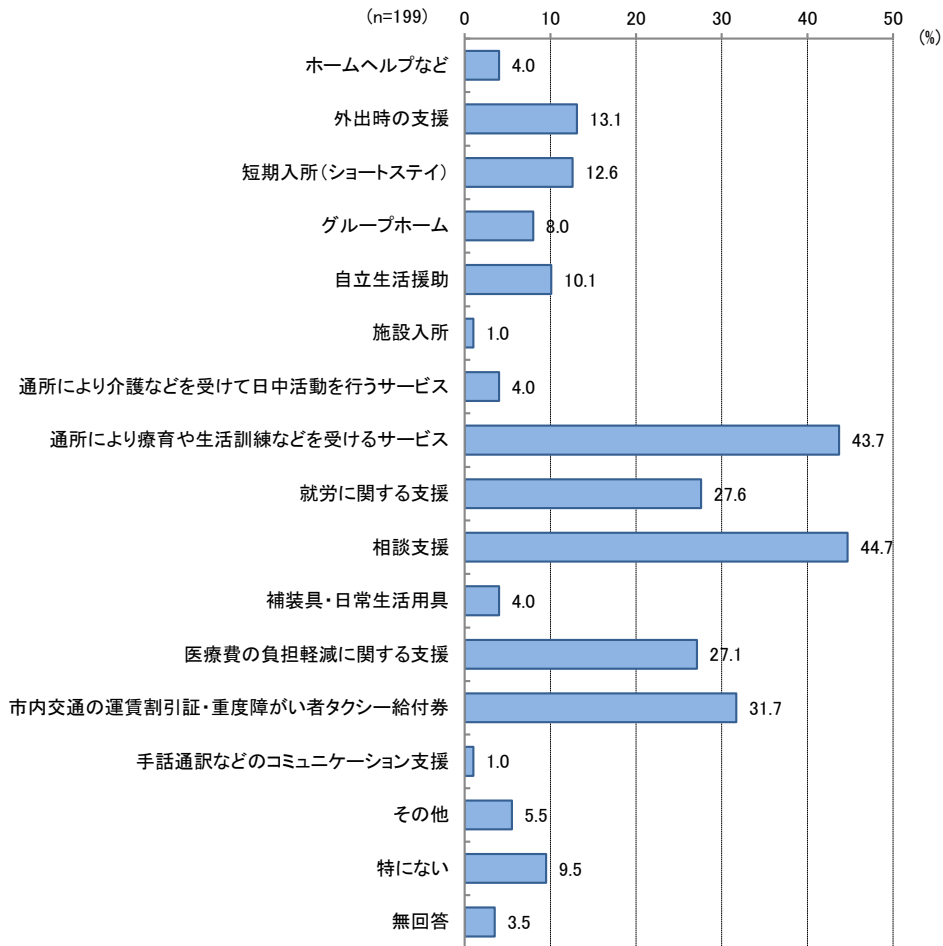
全 体	ホームヘルプなど	外出時の支援	短期入所（ショートステイ）	グループホーム	自立生活援助	施設入所	通所により介護などを受けて日中活動を行うサービス	通所により療育や生活訓練などを受けるサービス	就労に関する支援
199 100.0	8 4.0	9 4.5	8 4.0	3 1.5	4 2.0	0 0.0	4 2.0	110 55.3	24 12.1
相談支援	補装具・日常生活用具	医療費の負担軽減に関する支援	地域活動支援センター	市内交通の運賃割引証・重度障がい者タクシー給付券	手話通訳などのコミュニケーション支援	その他	介護保険サービスを利している	これらのサービスを利していない	無回答
90 45.2	3 1.5	43 21.6	0 0.0	88 44.2	0 0.0	9 4.5	0 0.0	11 5.5	1 0.5

(2) 今後利用したい障がい福祉サービス

問10	あなたが今後利用したいと思う障がい福祉に関するサービス等は、次のうちどれですか。	複数回答
-----	--	------

「相談支援」が44.7%と最も多く、次いで「通所により療育や生活訓練などを受けるサービス」が43.7%、「市内交通の運賃割引証・重度障がい者タクシー給付券」が31.7%、「就労に関する支援」が27.6%、「医療費の負担軽減に関する支援」が27.1%となっています。

図表 5-3-2 今後利用したい障がい福祉サービス



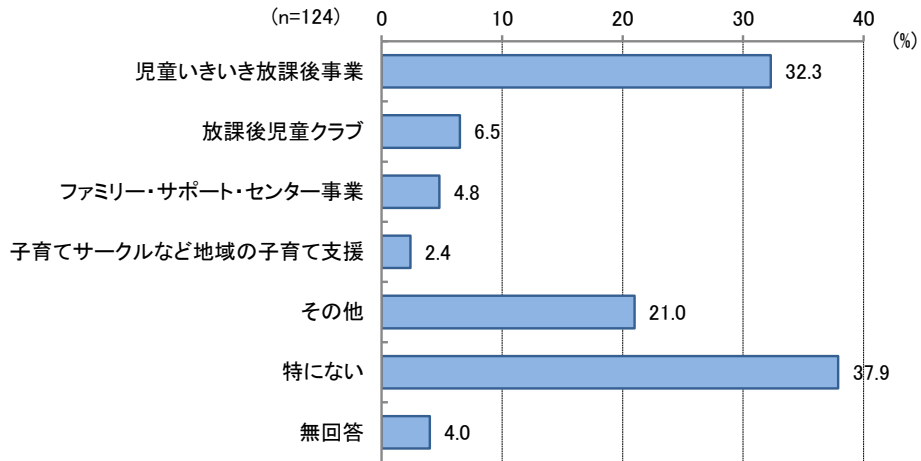
全体	ホームヘルプなど	外出時の支援	短期入所(ショートステイ)	グループホーム	自立生活援助	施設入所	日中活動を行うサービス	通所により介護などを受けて療育や生活訓練などを受けるサービス	就労に関する支援	相談支援	補装具・日常生活用具	医療費の負担軽減に関する支援	市内交通の運賃割引証・重度障がい者タクシー給付券	手話通訳などのコミュニケーション支援	その他	特にない	無回答
199	8	26	25	16	20	2	8	87	55	89	8	54	63	2	11	19	7
100.0	4.0	13.1	12.6	8.0	10.1	1.0	4.0	43.7	27.6	44.7	4.0	27.1	31.7	1.0	5.5	9.5	3.5

(3) 利用している児童福祉サービス

問11	18歳未満の方におたずねします。 あなたが利用している児童福祉等に関するサービスは次のうちどれですか。	複数回答
-----	--	------

「児童いきいき放課後事業」が32.3%と最も多く、次いで「放課後児童クラブ」が6.5%、「ファミリー・サポート・センター事業」が4.8%、「子育てサークルなど地域の子育て支援」が2.4%となっています。「特にない」は37.9%となっています。

図表 5-3-3 利用している児童福祉サービス



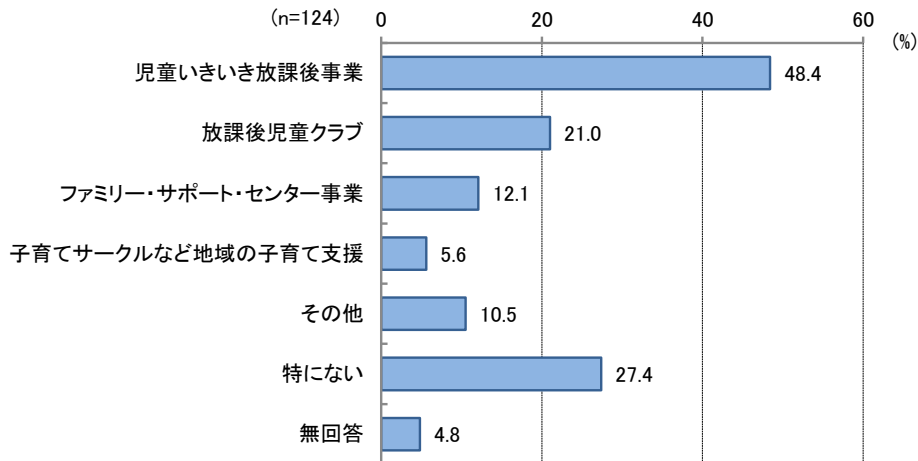
全体	児童いきいき放課後事業	放課後児童クラブ	ファミリー・サポート・センター事業	子育てサークルなど地域の子育て支援	その他	特にない	無回答
124	40	8	6	3	26	47	5
100.0	32.3	6.5	4.8	2.4	21.0	37.9	4.0

(4) 利用している児童福祉サービス

問12	18歳未満の方におたずねします。 あなたが今後利用したいと思う児童福祉等サービスは次のうちどれですか。	複数回答
-----	--	------

「児童いきいき放課後事業」が48.4%と最も多く、次いで「放課後児童クラブ」が21.0%、「ファミリー・サポート・センター事業」が12.1%、「子育てサークルなど地域の子育て支援」が5.6%となっています。「特にない」は27.4%となっています。

図表 5-3-4 利用している児童福祉サービス



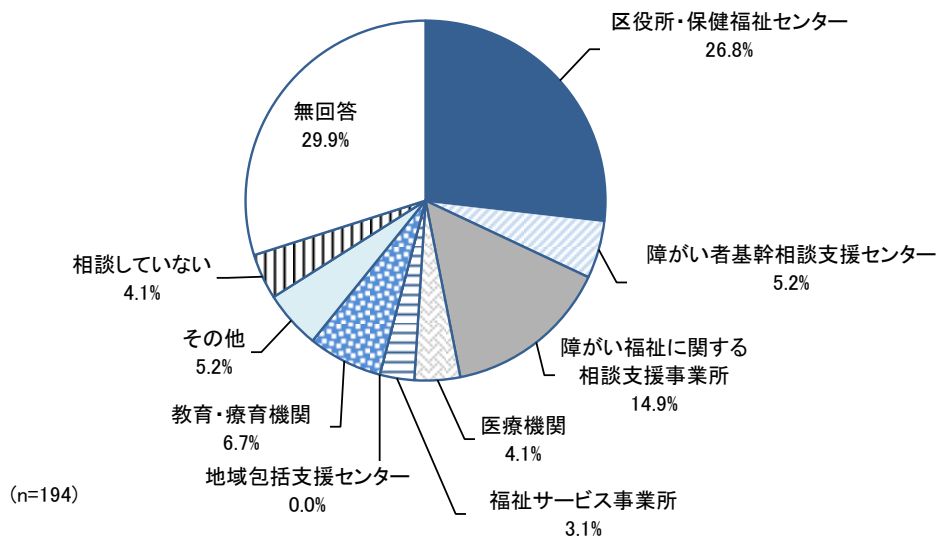
全体	児童いきいき放課後事業	放課後児童クラブ	ファミリー・サポート・センター事業	子育てサークルなど地域の子育て支援	その他	特にない	無回答
124	60	26	15	7	13	34	6
100.0	48.4	21.0	12.1	5.6	10.5	27.4	4.8

(5) 障がい福祉サービス等、または児童福祉サービス等の主な相談先

問 13	<p>障がい福祉に関するサービス等、または児童福祉サービス等を利用している方におたずねします。</p> <p>あなたが障がい福祉に関するサービス等、または児童福祉サービス等を利用するにあたり、主に相談されたのは次のうちどれですか。</p>	単一回答
------	---	------

「区役所・保健福祉センター」が26.8%と最も多く、次いで「障がい福祉に関する相談支援事業所」が14.9%、「教育・療育機関」が6.7%、「障がい者基幹相談支援センター」が5.2%、「医療機関」が4.1%となっています。

図表 5-3-5 障がい福祉サービス等、または児童福祉サービス等の主な相談先



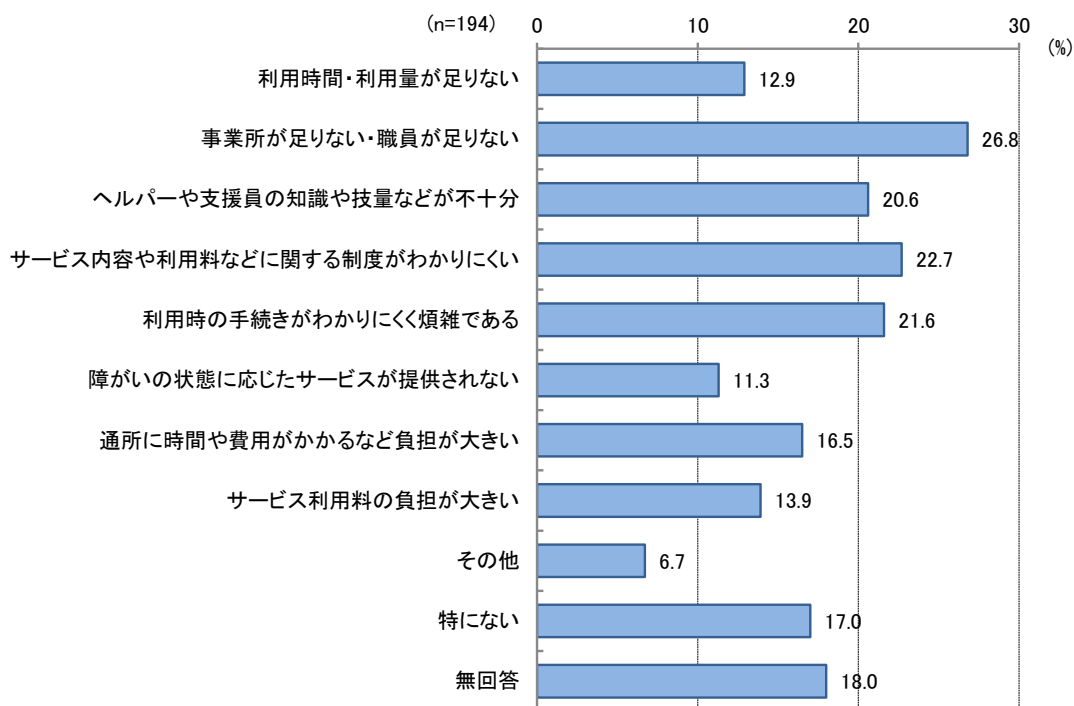
全体	区役所・保健福祉センター	障がい者基幹相談支援センター	障がい福祉に関する相談支援事業所	医療機関	福祉サービス事業所	地域包括支援センター	教育・療育機関	その他	相談していない	無回答
194	52	10	29	8	6	0	13	10	8	58
100.0	26.8	5.2	14.9	4.1	3.1	0.0	6.7	5.2	4.1	29.9

(6) 障がい福祉サービス等、または児童福祉サービス等の利用で思うこと

問 14	障がい福祉に関するサービス等、または児童福祉サービス等を利用している方におたずねします。 あなたが障がい福祉に関するサービス等、または児童福祉サービス等を利用していると思うことは、次のうちどれですか。	複数回答
------	---	------

「事業所が足りない・職員が足りない」が26.8%と最も多く、次いで「サービス内容や利用料などに関する制度がわかりにくい」が22.7%、「利用時の手続きがわかりにくく煩雑である」が21.6%、「ヘルパーや支援員の知識や技量などが不十分」が20.6%、「通所に時間や費用がかかるなど負担が大きい」が16.5%となっています。

図表 5-3-6 障がい福祉サービス等、または児童福祉サービス等の利用で思うこと



全体	利用時間・利用量が足りない	事業所が足りない・職員が足りない	ヘルパーや支援員の知識や技量などが不十分	サービス内容や利用料などに関する制度がわかりにくい	利用時の手続きがわかりにくく煩雑である	障がいの状態に応じたサービスが提供されない	通所に時間や費用がかかるなど負担が大きい	サービス利用料の負担が大きい	その他	特にない	無回答
194 100.0	25 12.9	52 26.8	40 20.6	44 22.7	42 21.6	22 11.3	32 16.5	27 13.9	13 6.7	33 17.0	35 18.0

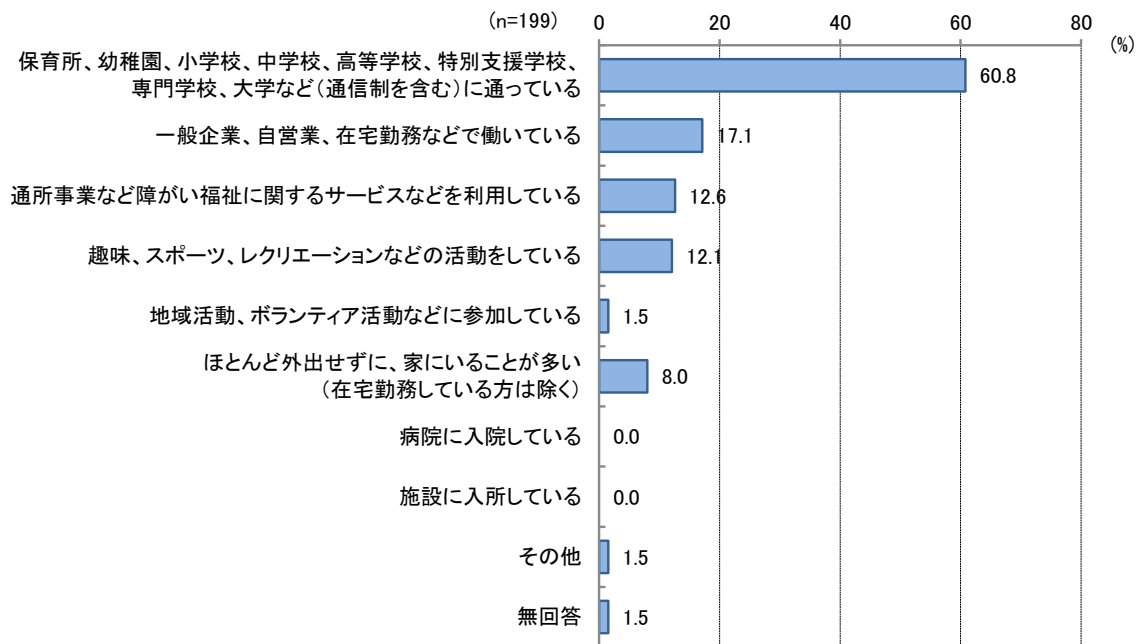
4. 日常の生活や社会参加について

(1) 日中の主な活動

問 15	あなたの日中の主な活動は、次のうちどれですか。	複数回答
------	-------------------------	------

「保育所、幼稚園、小学校、中学校、高等学校、特別支援学校、専門学校、大学など（通信制を含む）に通っている」が60.8%と最も多く、次いで「一般企業、自営業、在宅勤務などで働いている」が17.1%、「通所事業など障がい福祉に関するサービスなどを利用している」が12.6%、「趣味、スポーツ、レクリエーションなどの活動をしている」が12.1%、「ほとんど外出せずに、家にいることが多い（在宅勤務している方は除く）」が8.0%となっています。

図表 5-4-1 日中の主な活動



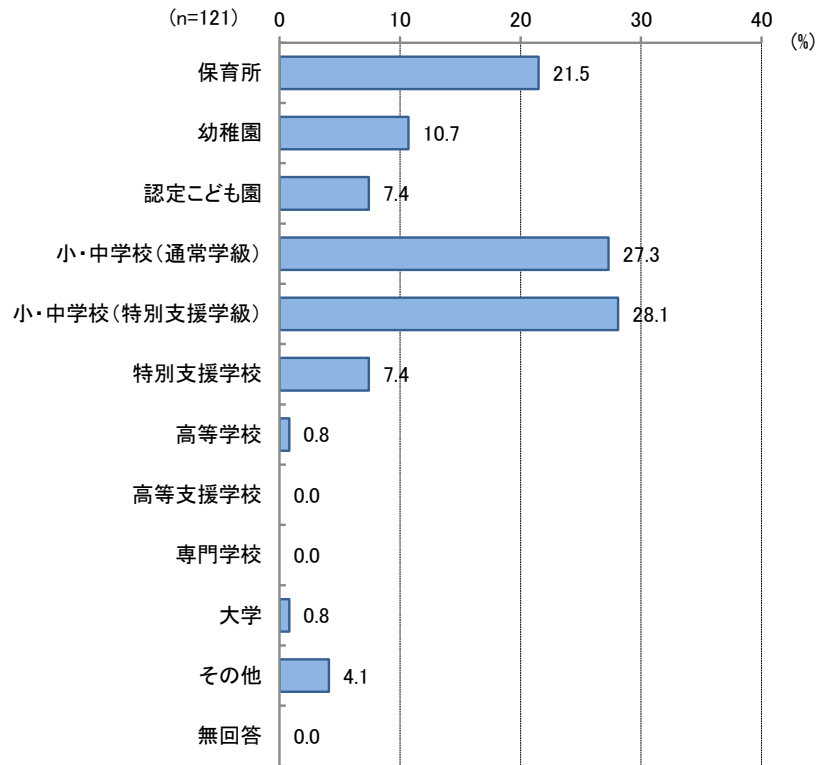
全体	門校保 学、育 に校高所、 通、等、幼 つて大学、稚 ているなど、園 (特別小 通信制学、中 を含む専	で一 働い て企 業、 自 営 業、 在 宅 勤 務 な ど	サ ー ビ ス 事 業 な ど を 障 が い 福 祉 に 関 す る	ン 趣 味 、 ス ポ ー ツ 、 レ ク リ エ ー シ ヨ	に地 域活 動、 ボ ラ ン テ ィ ア 活 動 な ど	除 と ほ と ん ど 外 出 せ ず に、 在 宅 勤 務 し て い る 方 は こ	病 院 に 入 院 し て い る	施 設 に 入 所 し て い る	そ の 他	無 回 答
199 100.0	121 60.8	34 17.1	25 12.6	24 12.1	3 1.5	16 8.0	0 0.0	0 0.0	3 1.5	3 1.5

(2) 通っている学校等

問 16	問 15 で「1. 保育所、幼稚園、小学校、中学校、高等学校、特別支援学校、専門学校、大学などに通っている」に○をつけた方におたずねします。 あなたが通われている学校などは、次のうちどれですか。	複数回答
------	--	------

「小・中学校（特別支援学級）」が28.1%と最も多く、次いで「小・中学校（通常学級）」が27.3%、「保育所」が21.5%、「幼稚園」が10.7%、「認定こども園」、「特別支援学校」がそれぞれ7.4%となっています。

図表 5-4-2 通っている学校



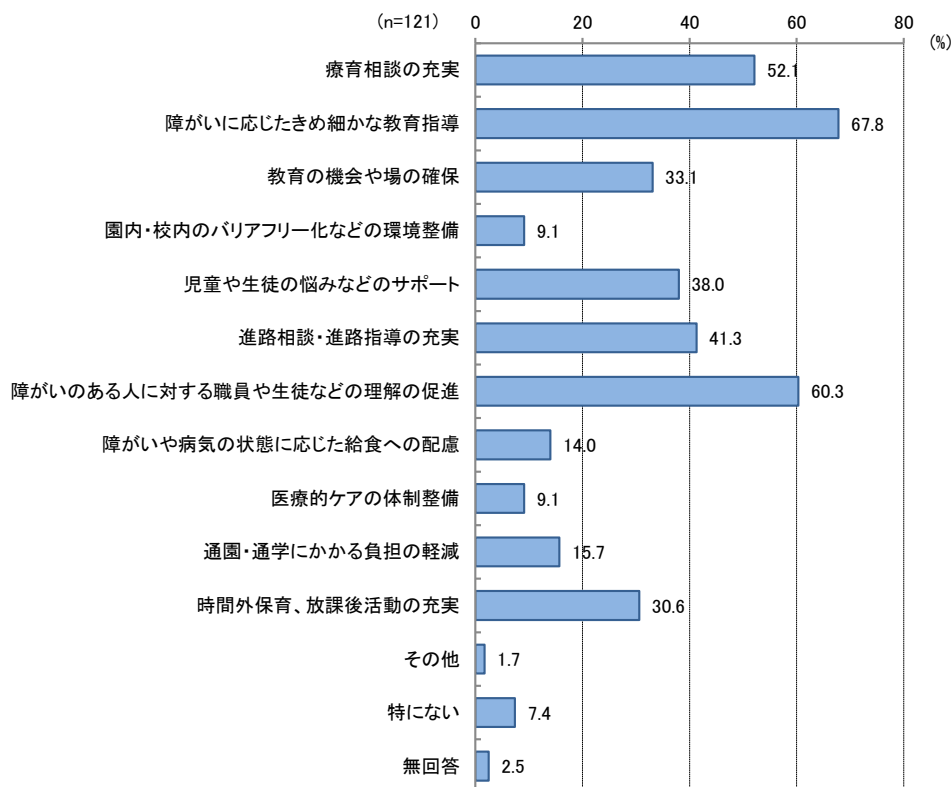
全体	保育所	幼稚園	認定こども園	小・中学校(通常学級)	小・中学校(特別支援学級)	特別支援学校	高等学校	高等支援学校	専門学校	大学	その他	無回答
121	26	13	9	33	34	9	1	0	0	1	5	0
100.0	21.5	10.7	7.4	27.3	28.1	7.4	0.8	0.0	0.0	0.8	4.1	0.0

(3) 保育や教育で充実してほしいこと

問 17	問 15 で「1. 保育所、幼稚園、小学校、中学校、高等学校、特別支援学校、専門学校、大学などに通っている」に○をつけた方におたずねします。 保育や教育で充実してほしいことは、次のうちどれですか。	複数回答
------	---	------

「障がいに応じたきめ細かな教育指導」が67.8%と最も多く、次いで「障がいのある人に対する職員や生徒などの理解の促進」が60.3%、「療育相談の充実」が52.1%、「進路相談・進路指導の充実」が41.3%、「児童や生徒の悩みなどのサポート」が38.0%となっています。

図表 5-4-3 保育や教育で充実してほしいこと



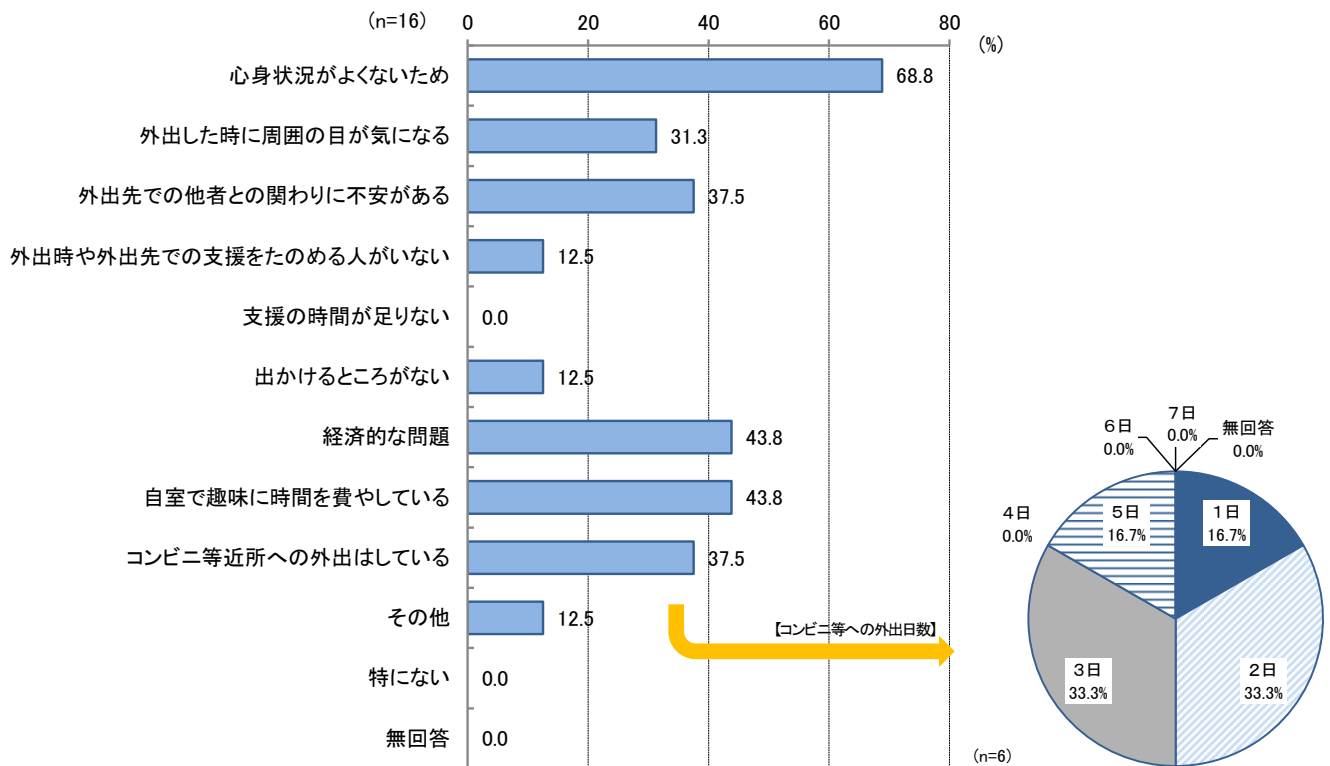
全体	療育相談の充実	障がいに応じたきめ細かな教育指導	教育の機会や場の確保	園内・校内のバリアフリー化などの環境整備	児童や生徒の悩みなどのサポート	進路相談・進路指導の充実	障がいのある人に対する職員や生徒などの理解の促進	障がいや病気の状態に応じた給食への配慮	医療的ケアの体制整備	通園・通学にかかる負担の軽減	時間外保育、放課後活動の充実	その他	特にない	無回答
121	63	82	40	11	46	50	73	17	11	19	37	2	9	3
100.0	52.1	67.8	33.1	9.1	38.0	41.3	60.3	14.0	9.1	15.7	30.6	1.7	7.4	2.5

(4) 家にいることが多い理由

問 18	問 15 で「6. ほとんど外出せずに、家にいることが多い (在宅勤務している方は除く)」に○をつけた方におたずねします。 家にいることが多い理由は次のうちどれですか。	複数回答
------	---	------

「心身状況がよくないため」が68.8%と最も多く、次いで「経済的な問題」、「自室で趣味に時間を費やしている」がそれぞれ43.8%、「外出先での他者との関わりに不安がある」、「コンビニ等近所への外出はしている」がそれぞれ37.5%、「外出した時に周囲の目が気になる」が31.3%、「外出時や外出先での支援をたのめる人がいない」、「出かけるところがない」がそれぞれ12.5%となっています。

図表 5-4-4 家にいることが多い理由



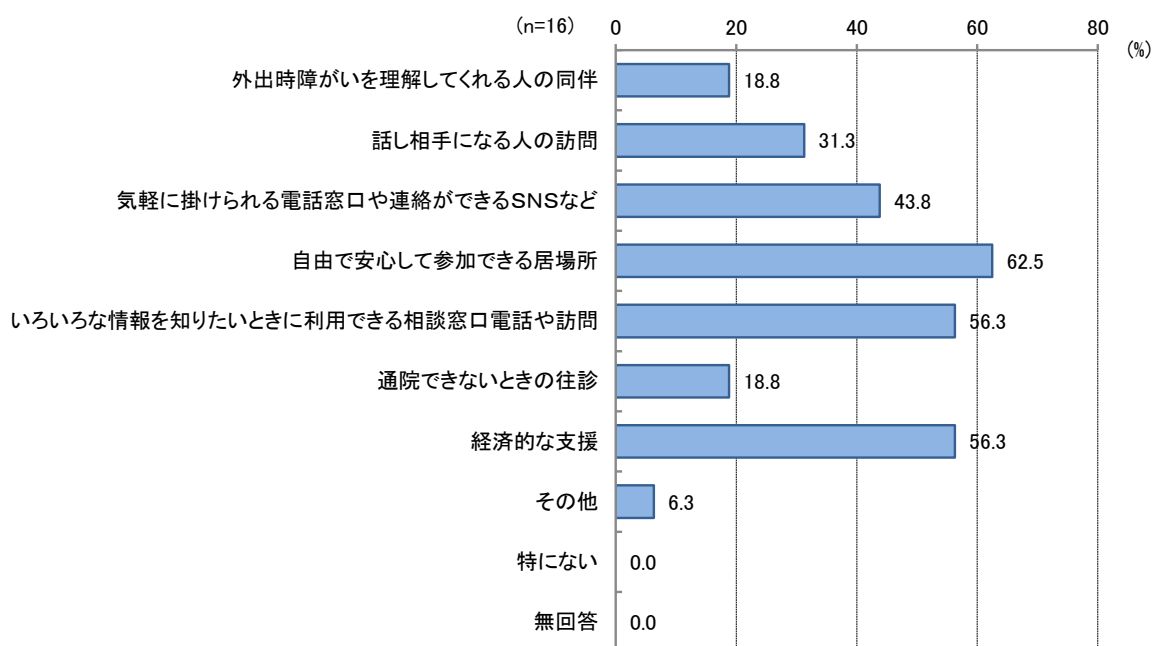
全体	心身状況がよくないため	外出した時に周囲の目が気になる	外出先での他者との関わりに不安がある	外出した時に周囲の目が気になる	外出先での他者との関わりに不安がある	外出時や外出先での支援をたのめる人がいない	支援の時間が足りない	出かけるところがない	経済的な問題	自室で趣味に時間を費やしている	コンビニ等近所への外出はしている	その他	特になし	無回答
16	11	5	6	2	0	2	0	2	7	7	6	2	0	0
100.0	68.8	31.3	37.5	12.5	0.0	12.5	0.0	12.5	43.8	43.8	37.5	12.5	0.0	0.0

(5) あれぱいと思う支援や取り組み

問 19	問 15 で「6. ほとんど外出せずに、家にいることが多い (在宅勤務している方は除く)」に○をつけた方におたずねします。 どのような支援や取り組みがあれぱいと思いますか。	複数回答
------	---	------

「自由で安心して参加できる居場所」が62.5%と最も多く、次いで「いろいろな情報を知りたいときに利用できる相談窓口電話や訪問」、「経済的な支援」がそれぞれ 56.3%、「気軽に掛けられる電話窓口や連絡ができる SNS など」が43.8%、「話し相手になる人の訪問」が31.3%、「外出時障がいを理解してくれる人の同伴」、「通院できないときの往診」がそれぞれ18.8%となっています。

図表 5-4-5 あれぱいと思う支援や取り組み



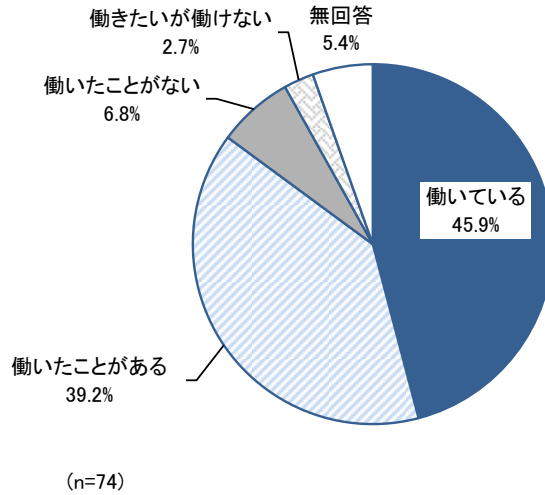
全体	外出時障がいの同伴	話し相手になる人の訪問	口や連絡がけられる SNS など	気軽に掛けられる電話窓口	自由で安心して参加できる居場所	いろいろな情報を知りたいときに利用できる相談窓口電話や訪問	通院できないときの往診	経済的な支援	その他	特にない	無回答
16	3	5	7	10	9	3	9	1	0	0	
100.0	18.8	31.3	43.8	62.5	56.3	18.8	56.3	6.3	0.0	0.0	

(6) 一般就労の経験

問 20	18歳以上の方におたずねします。 あなたは、一般企業、自営業、在宅勤務などで働いた経験がありますか。	単一回答
------	---	------

「働いている」が45.9%と最も多く、次いで「働いたことがある」が39.2%、「働いたことがない」が6.8%、「働きたいが働けない」が2.7%となっています。

図表 5-4-6 一般就労の経験



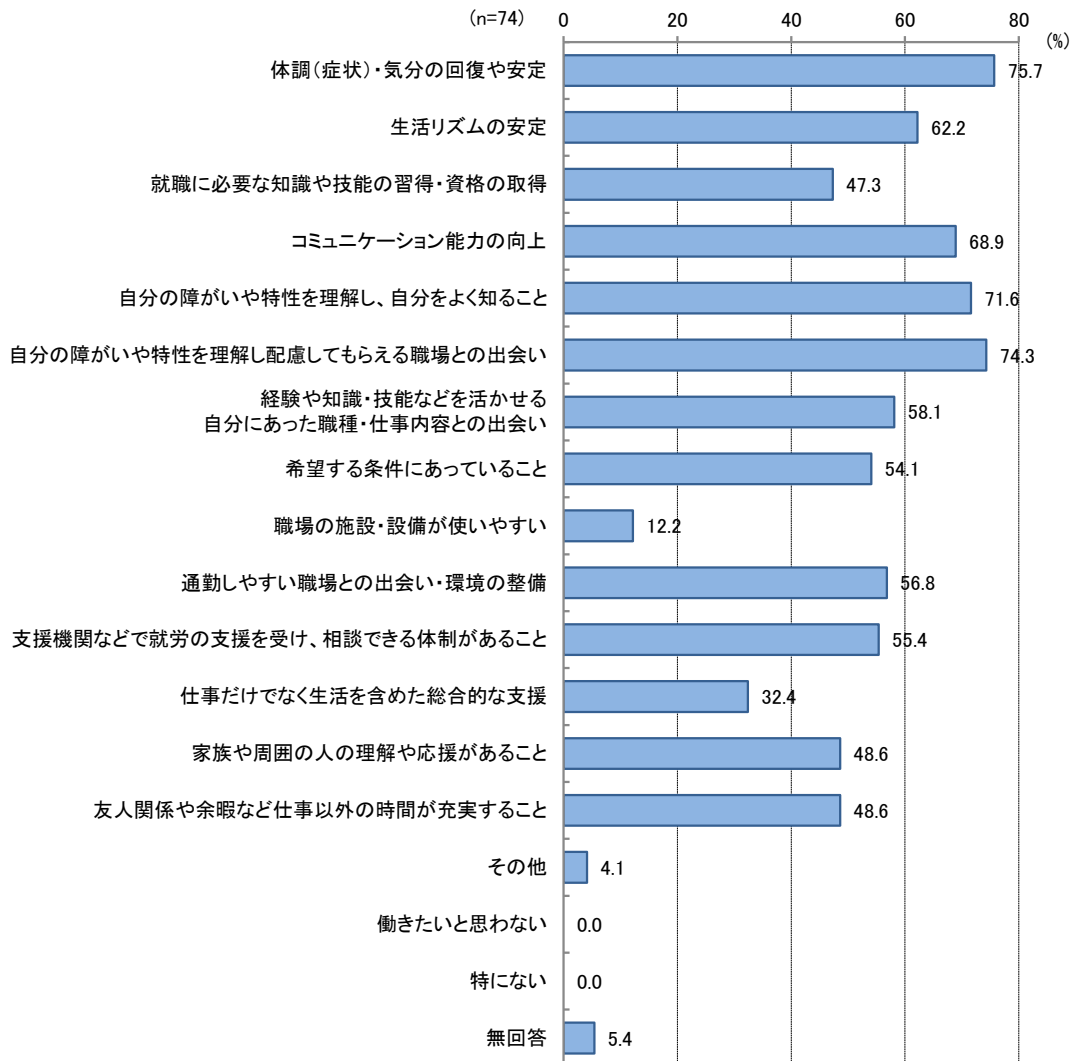
全体	働いている	働いたことがある	働いたことがない	働きたいが働けない	無回答
74	34	29	5	2	4
100.0	45.9	39.2	6.8	2.7	5.4

(7) 就労や働き続けるために必要と思うこと

問 21	18歳以上の方におたずねします。 あなたが、就労するのに必要だと思うこと、または働き続けるために必要と思うことは次のうちどれですか。	複数回答
------	---	------

「体調（症状）・気分の回復や安定」が75.7%と最も多く、次いで「自分の障がいや特性を理解し配慮してもらえる職場との出会い」が74.3%、「自分の障がいや特性を理解し、自分をよく知ること」が71.6%、「コミュニケーション能力の向上」が68.9%、「生活リズムの安定」が62.2%となっています。

図表 5-4-7 就労や働き続けるために必要と思うこと



全 体	体調（症状）・気分 の回復や安定	生活リズムの安定	就職に必要な知識や技 能の習得・資格の取得	コミュニケーション能 力の向上	自分の障がいや特性を 理解し、自分をよく知 ること	自分の障がいや特性を 理解し配慮してもらえ る職場との出会い	自分の障がいや特性を 理解し配慮してもらえ る職場との出会い	経験や知識・技能など を活かせる自分にあつ た職種・仕事内容との 出会い	希望する条件にあつて いること	職場の施設・設備が使 いやすい
74 100.0	56 75.7	46 62.2	35 47.3	51 68.9	53 71.6	55 74.3	43 58.1	40 54.1	9 12.2	

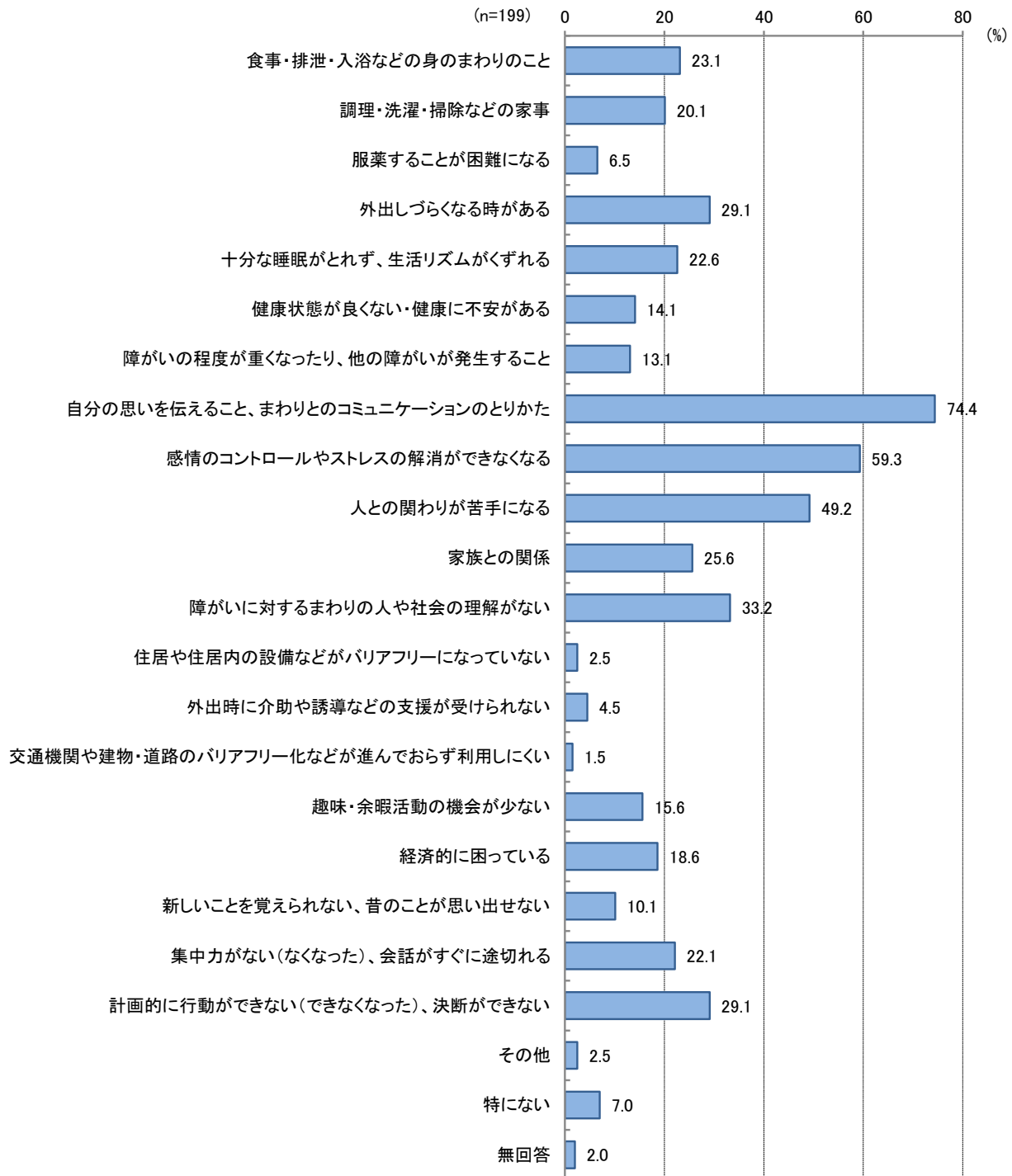
通勤しやすい職場との 出会い・環境の整備	支援機関などで就労の 体制を受け、相談でき る	仕事だけでなく生活を 含めた総合的な支援	家族や周囲の人の理解 や応援があること	友人関係や余暇など仕 事以外の時間が充実す ること	その他	働きたいと思わない	特 に な い	無 回 答
42 56.8	41 55.4	24 32.4	36 48.6	36 48.6	3 4.1	0 0.0	0 0.0	4 5.4

(8) 障がいによって困っていること

問 22	あなたの日常の生活で障がいによって困っていることは次のうちどれですか。	複数回答
------	-------------------------------------	------

「自分の思いを伝えること、まわりとのコミュニケーションのとりかた」が74.4%と最も多く、次いで「感情のコントロールやストレスの解消ができなくなる」が59.3%、「人との関わりが苦手になる」が49.2%、「障がいに対するまわりの人や社会の理解がない」が33.2%、「外出しづらくなる時がある」、「計画的に行動ができない(できなくなった)、決断ができない」がそれぞれ29.1%となっています。

図表 5-4-8 障がいによって困っていること



全 体	食事・排泄・入浴などの身のまわりのこと	調理・洗濯・掃除などの家事	服薬することが困難になる	外出しづらくなる時がある	十分な睡眠がとれず、生活リズムがくずれ	健康状態が良くない・健康に不安がある	障がいの程度が重く、なったり、他の障がいが発生すること	た二ケ一シヨンのとりか	自分の思いを伝えることができなくなる	感情のコントロールやストレスの解消ができない	人との関わりが苦手になる	家族との関係				
199 100.0	46 23.1	40 20.1	13 6.5	58 29.1	45 22.6	28 14.1	26 13.1	148 74.4	118 59.3	98 49.2	51 25.6					
い の 障 人 や 社 会 の 理 解 が な り	住居や居内の設備などがバリアフリーに	い ど の 支 援 が 受 け ら れ な い	外 出 の 時 に 介 助 や 誘 導 が あ ら ず	に が 進 ん で お ら ず 利 用 し な い	の バ リ ア フ リ ー 化 な ど	交 通 機 関 や 建 物 ・ 道 路	が 少 な い	趣 味 ・ 余 暇 活 動 の 機 会	経 済 的 に 困 っ て い る	新 し い こ と を 覚 え ら れ な い ・ 昔 の こ と が 思 い 出 せ な い	な な つ た ・ 会 話 が す ぐ に 途 切 れ る	集 中 力 が な い ・ 決 断 が で き な い	計 画 的 に 行 動 が で き な い ・ 決 断 が で き な い	そ の 他	特 に な い	無 回 答
66 33.2	5 2.5	9 4.5	3 1.5	31 15.6	37 18.6	20 10.1	44 22.1	58 29.1	5 2.5	14 7.0	4 2.0					

5. 発達障がいについて

(1) 発達障がいの可能性があると気づいた人

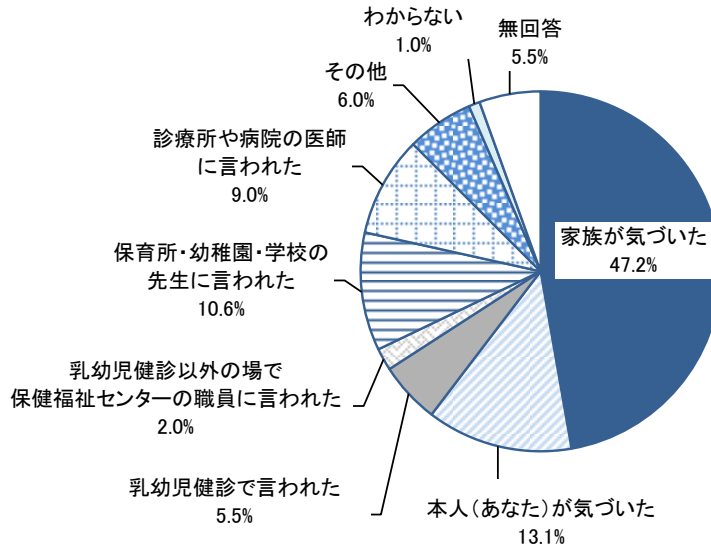
問 23①

最初に発達障がいの可能性があると気づいたのはどなたですか。

単一回答

「家族が気づいた」が47.2%と最も多く、次いで「本人（あなた）が気づいた」が13.1%、「保育所・幼稚園・学校の先生に言われた」が10.6%、「診療所や病院の医師に言われた」が9.0%、「乳幼児健診で言われた」が5.5%となっています。

図表 5-5-1 発達障がいの可能性があると気づいた人



(n=199)

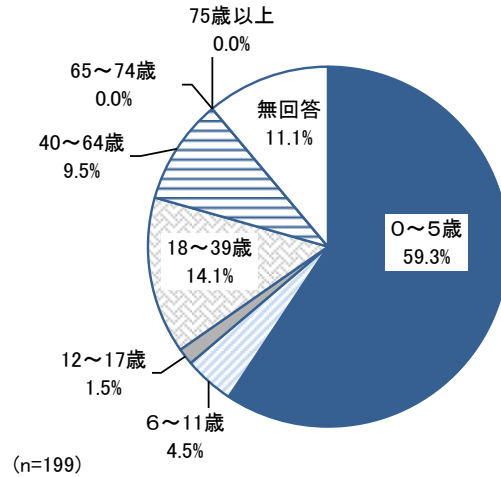
全体	家族が気づいた	本人(あなた)が気づいた	乳幼児健診で言われた	保健福祉センター以外の職場で言われた	乳幼児健診で言われた	保育所に言われた	診療所や病院の医師に言われた	その他	わからない	無回答
199	94	26	11	4	21	18	12	2	11	
100.0	47.2	13.1	5.5	2.0	10.6	9.0	6.0	1.0	5.5	

(2) 発達障がいの可能性があると気づいた年齢

問 23②	前問①で最初に発達障がいの可能性があると気づいたのは何歳ごろですか。	数値記入
-------	------------------------------------	------

「0～5歳」が59.3%と最も多く、次いで「18～39歳」が14.1%、「40～64歳」が9.5%、「6～11歳」が4.5%、「12～17歳」が1.5%となっています。

図表 5-5-2 発達障がいの可能性があると気づいた年齢



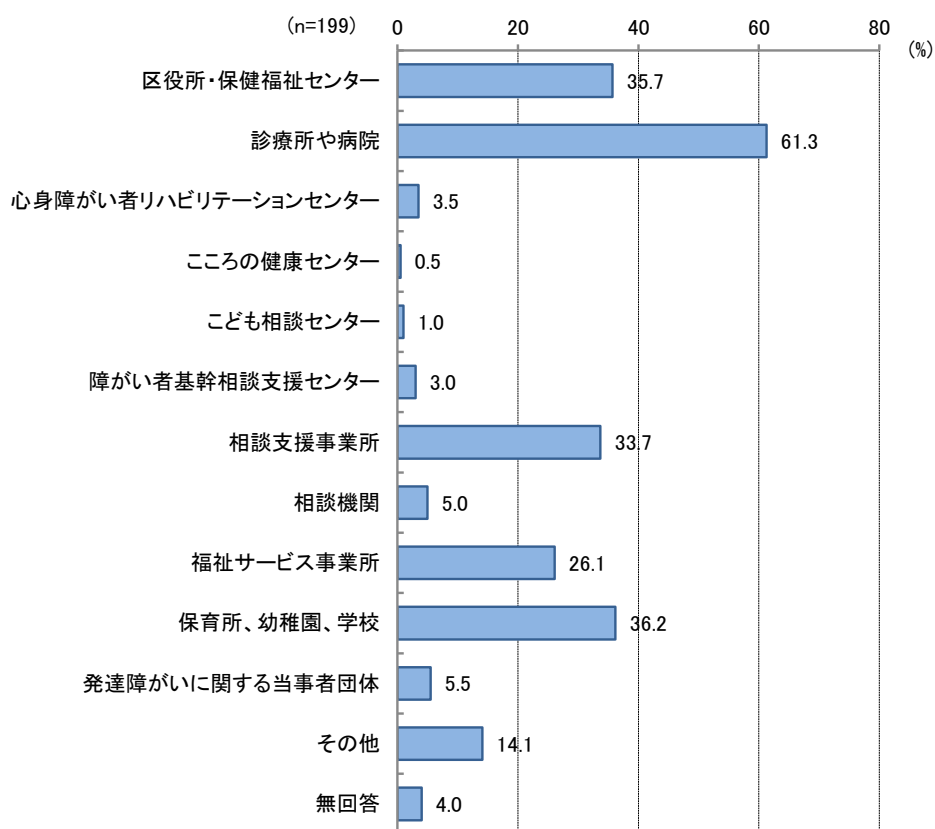
全 体	0 ～ 5 歳	6 ～ 1 1 歳	1 2 ～ 5 7 歳	1 8 ～ 5 9 歳	4 0 ～ 5 6 歳	6 5 ～ 7 4 歳	7 5 歳 以上	無 回 答
	199 100.0	118 59.3	9 4.5	3 1.5	28 14.1	19 9.5	0 0.0	0 0.0

(3) 大阪市発達障がい者支援センター（エルムおおさか）以外の相談先

問 24	大阪市発達障がい者支援センター（エルムおおさか）以外で、発達障がいのことや日常に関する事で相談しているところはどこですか。	複数回答
------	---	------

「診療所や病院」が61.3%と最も多く、次いで「保育所、幼稚園、学校」が36.2%、「区役所・保健福祉センター」が35.7%、「相談支援事業所」が33.7%、「福祉サービス事業所」が26.1%となっています。

図表 5-5-3 大阪市発達障がい者支援センター（エルムおおさか）以外の相談先



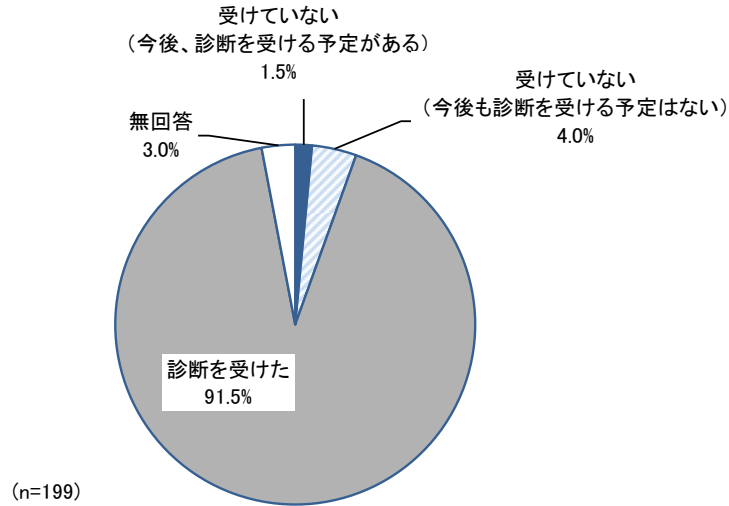
全体	区役所・保健福祉センター	診療所や病院	心身障がい者リハビリテーションセンター	こころの健康センター	こども相談センター	障がい者基幹相談支援センター	相談支援事業所	相談機関	福祉サービス事業所	保育所、幼稚園、学校	発達障がいに関する当事者団体	その他	無回答
199 100.0	71 35.7	122 61.3	7 3.5	1 0.5	2 1.0	6 3.0	67 33.7	10 5.0	52 26.1	72 36.2	11 5.5	28 14.1	8 4.0

(4) 発達障がいの診断の有無

問 25①	医療機関で発達障がいに関する診断を受けましたか。	単一回答
-------	--------------------------	------

「診断を受けた」が91.5%と最も多く、次いで「受けていない（今後も診断を受ける予定はない）」が4.0%、「受けていない（今後、診断を受ける予定がある）」が1.5%となっています。

図表 5-5-4 発達障がいの診断の有無



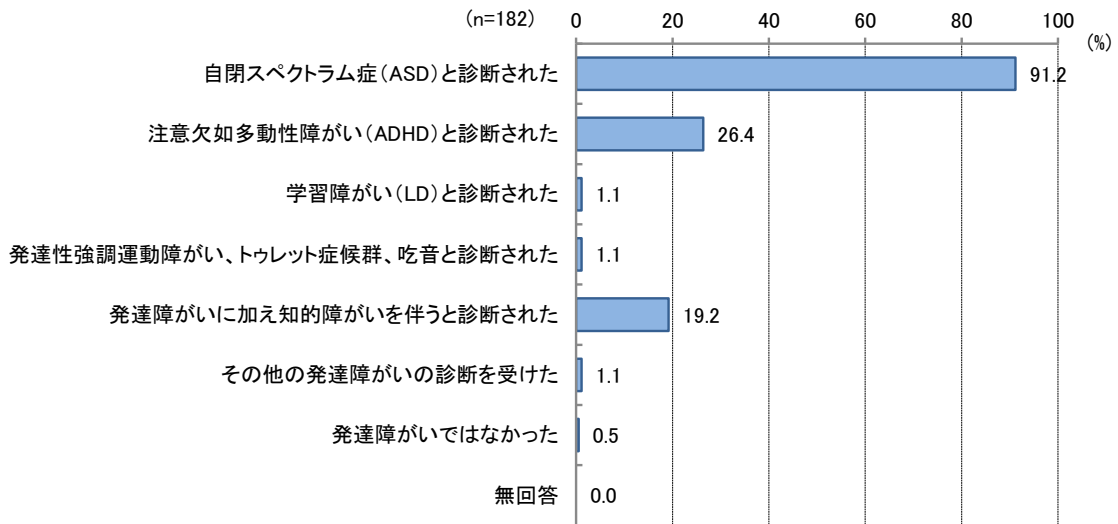
全体	断を受けていない 予定が今後、診	断を受けていない 予定は今後も診	診断を受けた	無回答
199	3	8	182	6
100.0	1.5	4.0	91.5	3.0

(5) 診断名

問 25②	前問①で「3. 診断を受けた」に○をつけた方におたずねします。 発達障がいの診断名について	複数回答
-------	--	------

「自閉スペクトラム症 (ASD) と診断された」が91.2%と最も多く、次いで「注意欠如多動性障がい (ADHD) と診断された」が26.4%、「発達障がいに加え知的障がいを伴うと診断された」が19.2%、「学習障がい (LD) と診断された」、「発達性強調運動障がい、トゥレット症候群、吃音と診断された」、「その他の発達障がいの診断を受けた」がそれぞれ1.1%、「発達障がいではなかった」が0.5%となっています。

図表 5-5-5 診断名



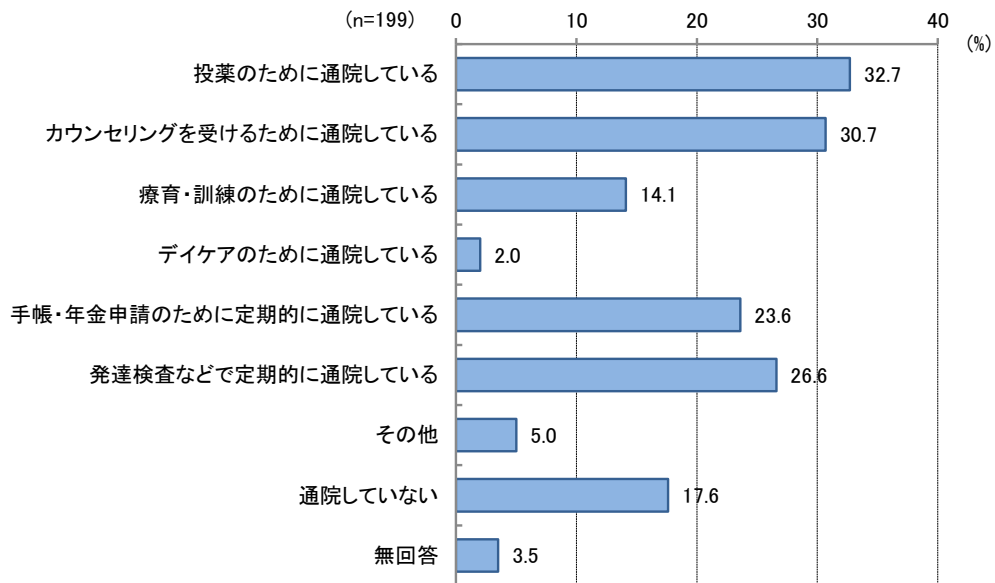
全体	自閉スペクトラム症と診断された	注意欠如多動性障がいと診断された	学習障がい (LD) と診断された	発達性強調運動障がい、トゥレット症候群、吃音と診断された	発達障がいに加え知的障がいを伴うと診断された	その他の発達障がいの診断を受けた	発達障がいではなかった	無回答
182	166	48	2	2	35	2	1	0
100.0	91.2	26.4	1.1	1.1	19.2	1.1	0.5	0.0

(6) 現在の通院状況

問 26	現在の通院状況は次のうちどれですか。	複数回答
------	--------------------	------

「投薬のために通院している」が 32.7%と最も多く、次いで「カウンセリングを受けるために通院している」が 30.7%、「発達検査などで定期的に通院している」が 26.6%、「手帳・年金申請のために定期的に通院している」が 23.6%、「療育・訓練のために通院している」が 14.1%となっています。

図表 5-5-6 現在の通院状況



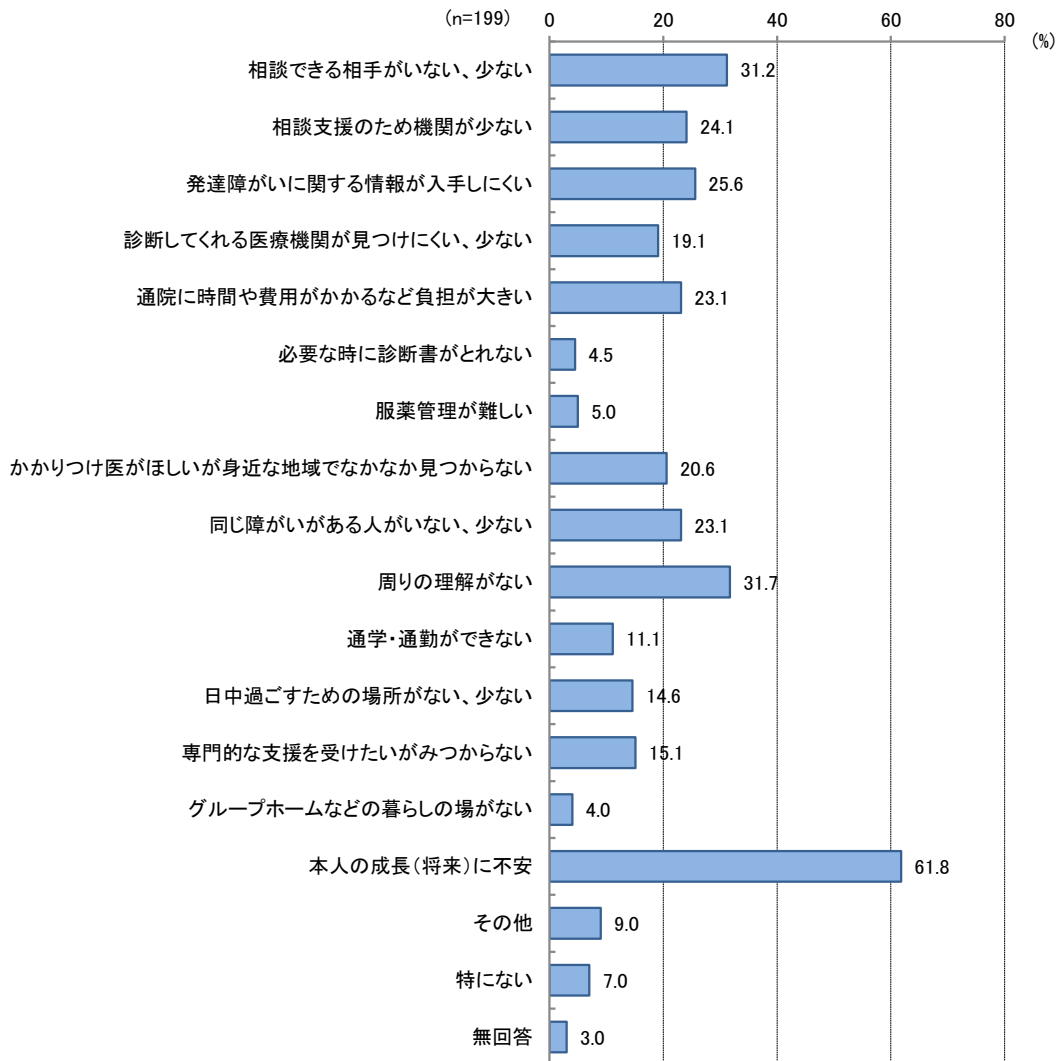
全体	投薬のために通院している	カウンセリングを受けるために通院している	療育・訓練のために通院している	デイケアのために通院している	定期的・年金申請のために通院している	発達検査などで定期的に通院している	その他	通院していない	無回答
199	65	61	28	4	47	53	10	35	7
100.0	32.7	30.7	14.1	2.0	23.6	26.6	5.0	17.6	3.5

(7) 発達障がい困っていること

問 27	発達障がいに関することで困っていることはありますか。	複数回答
------	----------------------------	------

「本人の成長(将来)に不安」が61.8%と最も多く、次いで「周りの理解がない」が31.7%、「相談できる相手がいらない、少ない」が31.2%、「発達障がいに関する情報が入手しにくい」が25.6%、「相談支援のため機関が少ない」が24.1%となっています。

図表 5-5-7 発達障がい困っていること



困っていること	割合 (%)	人数
相談できる相手がいらない、少ない	31.2	62
相談支援のため機関が少ない	24.1	48
発達障がいに関する情報が入手しにくい	25.6	51
診断してくれる医療機関を見つけにくい、少ない	19.1	38
通院に時間や費用がかかるなど負担が大きい	23.1	46
必要な時に診断書がとれない	4.5	9
服薬管理が難しい	5.0	10
かかりつけ医がほしいが身近な地域でなかなか見つからない	20.6	41
同じ障がいがある人がいない、少ない	23.1	46
周りの理解がない	31.7	63
通学・通勤ができない	11.1	22
日中過ごすための場所がない、少ない	14.6	29
専門的な支援を受けたいが見つからない	15.1	30
グループホームなどの暮らしの場がない	4.0	8
本人の成長(将来)に不安	61.8	123
その他	9.0	18
特になし	7.0	14
無回答	3.0	6
全体	100.0	199

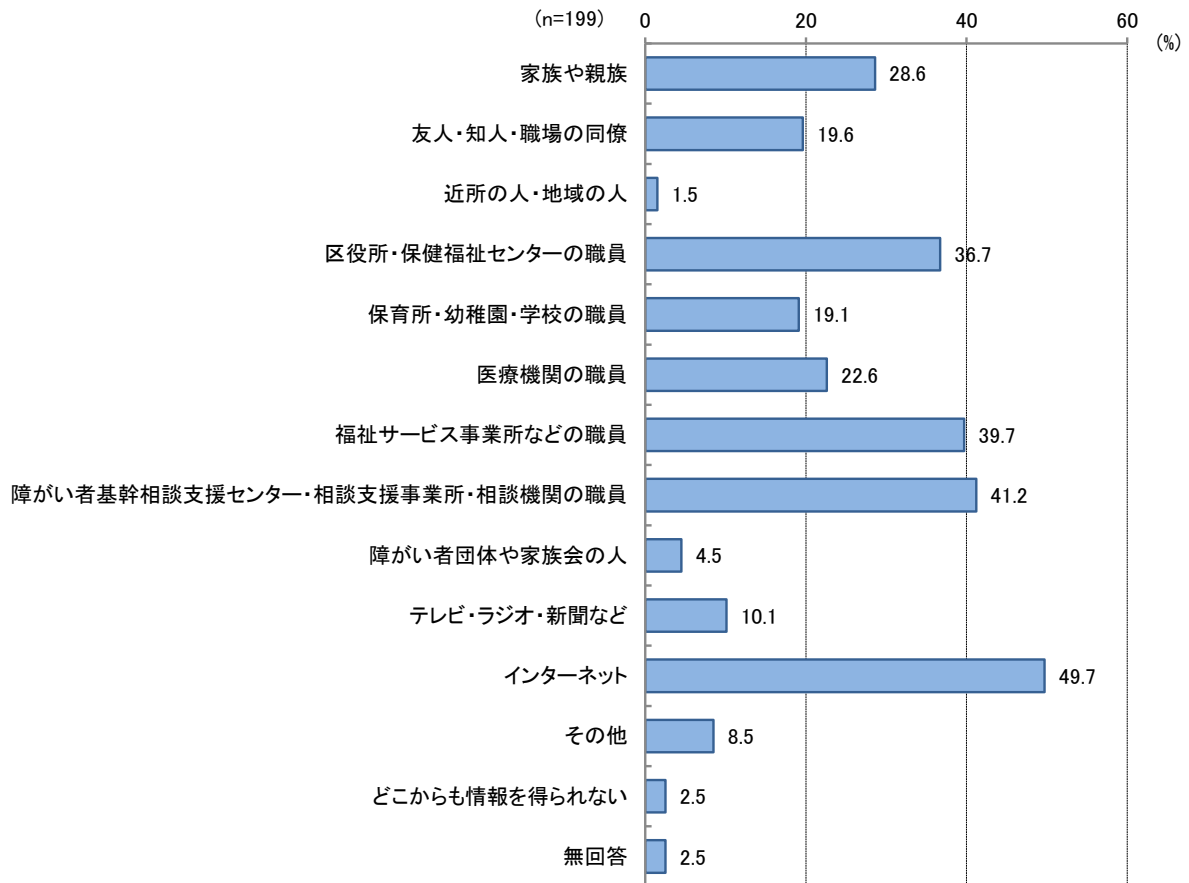
6. 相談先や情報の入手について

(1) 福祉に関する情報の入手先

問 28	あなたは、福祉に関する必要な情報はどこから得ていますか。	複数回答
------	------------------------------	------

「インターネット」が49.7%と最も多く、次いで「障がい者基幹相談支援センター・相談支援事業所・相談機関の職員」が41.2%、「福祉サービス事業所などの職員」が39.7%、「区役所・保健福祉センターの職員」が36.7%、「家族や親族」が28.6%となっています。

図表 5-6-1 福祉に関する情報の入手先



全体	家族や親族	友人・知人・職場の同僚	近所の人・地域の人	区役所・保健福祉センターの職員	保育所・幼稚園・学校の職員	医療機関の職員	福祉サービス事業所などの職員	障がい者基幹相談支援事業所の職員	障がい者団体や家族会の人	テレビ・ラジオ・新聞など	インターネット	その他	どこからも情報を得られない	無回答
199	57	39	3	73	38	45	79	82	9	20	99	17	5	5
100.0	28.6	19.6	1.5	36.7	19.1	22.6	39.7	41.2	4.5	10.1	49.7	8.5	2.5	2.5

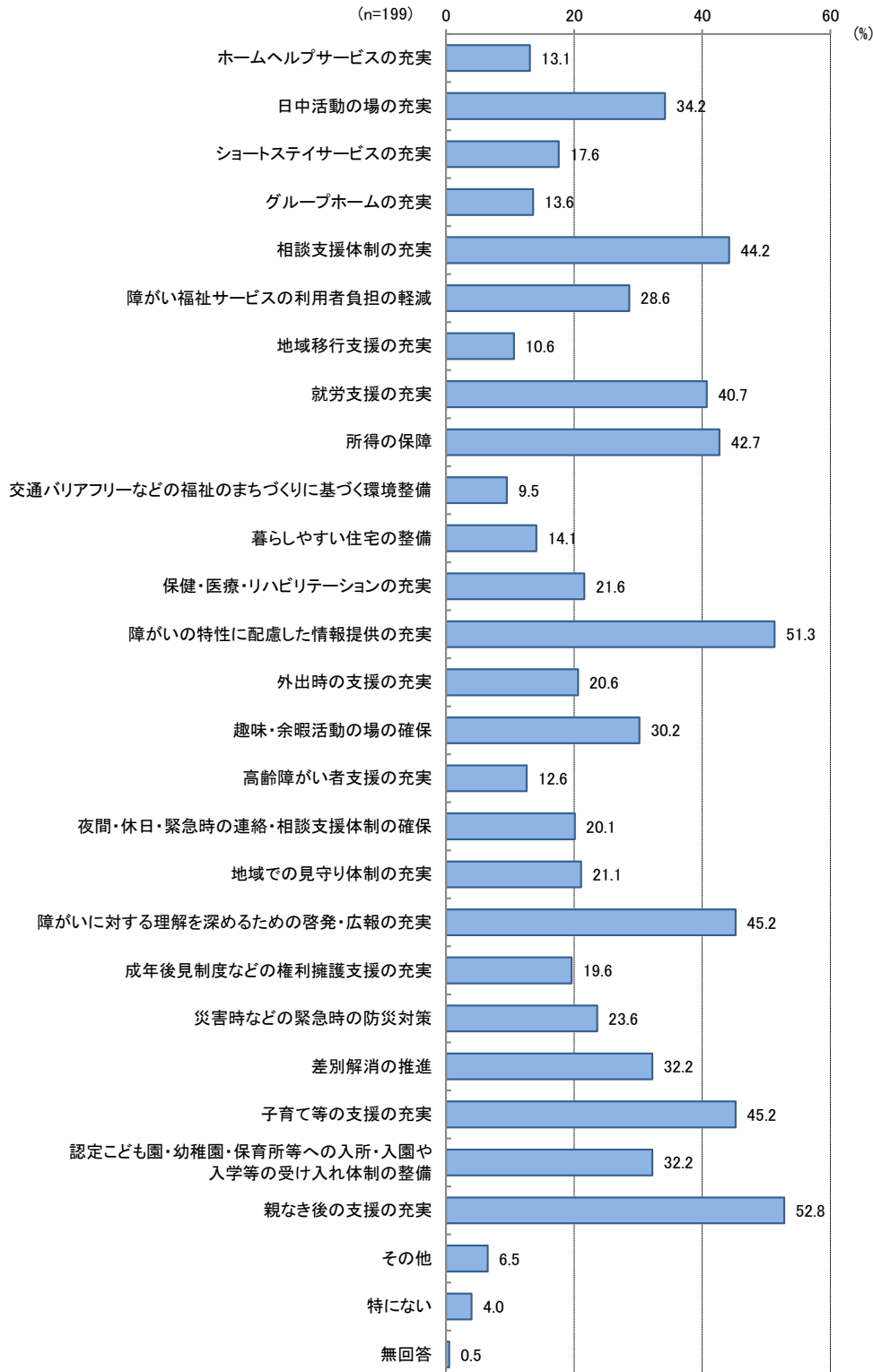
7. 障がいのある方への取組

(1) 障がい者施策全般について望むこと

問 29	あなたが障がいのある方への取組について望むことは何ですか。	複数回答
------	-------------------------------	------

「親なき後の支援の充実」が52.8%と最も多く、次いで「障がいの特性に配慮した情報提供の充実」が51.3%、「障がいに対する理解を深めるための啓発・広報の充実」、「子育て等の支援の充実」がそれぞれ45.2%、「相談支援体制の充実」が44.2%、「所得の保障」が42.7%となっています。

図表 5-7-1 障がい者施策全般について望むこと



全 体	ホームヘルプサービスの充実	日中活動の場の充実	ショートステイサービスの充実	グループホームの充実	相談支援体制の充実	障がい福祉サービスの利用者負担の軽減	地域移行支援の充実	就労支援の充実	所得の保障	交通バリアフリーなどの福祉のまちづくりに基づく環境整備	暮らしやすい住宅の整備	保健・医療・リハビリテーションの充実	障がいの特性に配慮した情報提供の充実	外出時の支援の充実
199 100.0	26 13.1	68 34.2	35 17.6	27 13.6	88 44.2	57 28.6	21 10.6	81 40.7	85 42.7	19 9.5	28 14.1	43 21.6	102 51.3	41 20.6
	趣味・余暇活動の場の確保	高齢障がい者支援の充実	夜間・休日・緊急時の連絡・相談支援体制の確保	地域での見守り体制の充実	障がいに対する理解を深めるための啓発・広報の充実	成年後見制度などの権利擁護支援の充実	災害時などの緊急時の防災対策	差別解消の推進	子育て等の支援の充実	認定子ども園・幼稚園・保育所等への受け入れ体制の整備	親なき後の支援の充実	その他	特になし	無回答
	60 30.2	25 12.6	40 20.1	42 21.1	90 45.2	39 19.6	47 23.6	64 32.2	90 45.2	64 32.2	105 52.8	13 6.5	8 4.0	1 0.5

クロス集計 (C: 発達)

●結果

問9 利用している障がい福祉サービス

	全 体	ホ ム ヘル プ な ど	外 出 時 の 支 援	短 期 入 所 (シ ョ ー ト ス テ イ)	グ ル ー プ ホ ム	自 立 生 活 援 助	施 設 入 所	通 所 に よ り 介 護 な ど を 受 け て 日 中 活 動 を 行 う サ ー ビ ス	通 所 に よ り 療 育 や 生 活 訓 練 な ど を 受 ける サ ー ビ ス	就 労 に 関 する 支 援	相 談 支 援	補 装 具 ・ 日 常 生 活 用 具	医 療 費 の 負 担 軽 減 に 関 する 支 援	地 域 活 動 支 援 セ ン タ ー	市 内 交 通 の 運 賃 割 引 証 ・ 重 度 障 が い 者 タ ク シ ー 給 付 券	手 話 通 訳 な ど の コ ミ ュ ニ ケ ー シ ョ ン 支 援	そ の 他	介 護 保 険 サ ー ビ ス を 利 用 し て い る	こ れ ら の サ ー ビ ス を 利 用 し て い ない	無 回 答	
全 体	199 100.0	8 4.0	9 4.5	8 4.0	3 1.5	4 2.0	0 0.0	4 2.0	110 55.3	24 12.1	90 45.2	3 1.5	43 21.6	0 0.0	88 44.2	0 0.0	9 4.5	0 0.0	11 5.5	1 0.5	
問5 障がい者 手帳の種 類・等級	身体障がい者手帳1級	2 100.0	1 50.0	0 0.0	0 0.0	0 0.0	0 0.0	0 0.0	1 50.0	0 0.0	2 100.0	0 0.0	2 100.0	0 0.0	1 50.0	0 0.0	0 0.0	0 0.0	0 0.0	0 0.0	
	身体障がい者手帳2級	1 100.0	0 0.0	0 0.0	0 0.0	0 0.0	0 0.0	0 0.0	1 100.0	0 0.0	0 0.0	0 0.0	0 0.0	0 0.0	0 0.0	0 0.0	0 0.0	0 0.0	0 0.0	0 0.0	
	身体障がい者手帳3級	1 100.0	0 0.0	0 0.0	0 0.0	0 0.0	0 0.0	0 0.0	1 100.0	0 0.0	0 0.0	1 100.0	1 100.0	0 0.0	1 100.0	0 0.0	0 0.0	0 0.0	0 0.0	0 0.0	
	身体障がい者手帳4級	1 100.0	0 0.0	0 0.0	0 0.0	0 0.0	0 0.0	0 0.0	0 0.0	0 0.0	0 0.0	0 0.0	1 100.0	0 0.0	1 100.0	0 0.0	0 0.0	0 0.0	0 0.0	0 0.0	
	身体障がい者手帳5級	0 0.0	0 0.0	0 0.0	0 0.0	0 0.0	0 0.0	0 0.0	0 0.0	0 0.0	0 0.0	0 0.0	0 0.0	0 0.0	0 0.0	0 0.0	0 0.0	0 0.0	0 0.0	0 0.0	0 0.0
	身体障がい者手帳6級	0 0.0	0 0.0	0 0.0	0 0.0	0 0.0	0 0.0	0 0.0	0 0.0	0 0.0	0 0.0	0 0.0	0 0.0	0 0.0	0 0.0	0 0.0	0 0.0	0 0.0	0 0.0	0 0.0	0 0.0
	療育手帳A	19 100.0	0 0.0	2 10.5	4 21.1	0 0.0	0 0.0	0 0.0	2 10.5	15 78.9	0 0.0	13 68.4	1 5.3	3 15.8	0 0.0	13 68.4	0 0.0	5.3 0.0	0 0.0	0 0.0	0 0.0
	療育手帳B 1	10 100.0	1 10.0	1 10.0	0 0.0	0 0.0	1 10.0	0 0.0	0 0.0	7 70.0	0 0.0	8 80.0	0 0.0	1 10.0	0 0.0	6 60.0	0 0.0	10.0 0.0	0 0.0	0 0.0	10.0 0.0
	療育手帳B 2	36 100.0	2 5.6	0 0.0	1 2.8	0 0.0	1 2.8	0 0.0	0 0.0	24 66.7	3 8.3	13 36.1	0 0.0	3 8.3	0 0.0	19 52.8	0 0.0	0 0.0	0 0.0	0 0.0	0 0.0
	精神障がい者保健福祉手帳1級	1 100.0	1 100.0	1 100.0	0 0.0	0 0.0	0 0.0	0 0.0	0 0.0	0 0.0	0 0.0	1 100.0	0 0.0	1 100.0	0 0.0	1 100.0	0 0.0	0 0.0	0 0.0	0 0.0	0 0.0
	精神障がい者保健福祉手帳2級	55 100.0	4 7.3	5 9.1	3 5.5	2 3.6	3 5.5	0 0.0	1 1.8	17 30.9	16 29.1	27 49.1	0 0.0	23 41.8	0 0.0	39 70.9	0 0.0	2 3.6	0 0.0	1 1.8	0 0.0
	精神障がい者保健福祉手帳3級	24 100.0	2 8.3	0 0.0	0 0.0	1 4.2	1 4.2	0 0.0	0 0.0	6 25.0	7 29.2	8 33.3	1 4.2	11 45.8	0 0.0	15 62.5	0 0.0	8.3 0.0	0 0.0	0 0.0	0 0.0
	持っていない	61 100.0	0 0.0	0 0.0	0 0.0	0 0.0	0 0.0	0 0.0	1 1.6	42 68.9	1 1.6	22 36.1	1 1.6	4 6.6	0 0.0	0 0.0	0 0.0	4.9 0.0	0 0.0	10 16.4	0 0.0
	無回答	0 0.0	0 0.0	0 0.0	0 0.0	0 0.0	0 0.0	0 0.0	0 0.0	0 0.0	0 0.0	0 0.0	0 0.0	0 0.0	0 0.0	0 0.0	0 0.0	0 0.0	0 0.0	0 0.0	0 0.0
問25② 診断名	自閉スペクトラム症 (ASD) と診断された	166 100.0	6 3.6	5 3.0	5 3.0	2 1.2	3 1.8	0 0.0	3 60.2	19 11.4	81 48.8	2 1.2	32 19.3	0 0.0	67 40.4	0 0.0	6 3.6	0 0.0	9 5.4	1 0.6	
	注意欠如多動性障がい (ADHD) と診断された	48 100.0	4 8.3	1 2.1	2 4.2	0 0.0	2 4.2	0 0.0	0 0.0	26 54.2	3 6.3	21 43.8	0 0.0	16 33.3	0 0.0	20 41.7	0 0.0	3 6.3	0 0.0	1 2.1	0 0.0
	学習障がい (LD) と診断された	2 100.0	0 0.0	0 0.0	0 0.0	0 0.0	0 0.0	0 0.0	0 0.0	0 0.0	0 0.0	0 0.0	1 50.0	0 0.0	1 50.0	0 0.0	0 0.0	0 0.0	1 50.0	0 0.0	
	発達性脳運動障がい、トゥレット症候群、吃音と診断された	2 100.0	0 0.0	0 0.0	0 0.0	0 0.0	0 0.0	0 0.0	1 50.0	1 50.0	0 0.0	0 0.0	1 50.0	0 0.0	1 50.0	0 0.0	0 0.0	0 0.0	0 0.0	0 0.0	
	発達障がいに加え知的障がいを伴うと診断された	35 100.0	3 8.6	3 8.6	4 11.4	0 0.0	2 5.7	0 0.0	2 5.7	26 74.3	1 2.9	22 62.9	0 0.0	3 8.6	0 0.0	15 42.9	0 0.0	2.9 0.0	0 0.0	0 0.0	0 0.0
	その他の発達障がいの診断を受けた	2 100.0	0 0.0	0 0.0	0 0.0	0 0.0	0 0.0	0 0.0	0 0.0	1 50.0	1 50.0	1 50.0	0 0.0	1 50.0	0 0.0	0 0.0	0 0.0	0 0.0	0 0.0	0 0.0	0 0.0
	発達障がいではなかった	1 100.0	0 0.0	0 0.0	0 0.0	0 0.0	0 0.0	0 0.0	0 0.0	0 0.0	0 0.0	0 0.0	0 0.0	0 0.0	1 100.0	0 0.0	0 0.0	0 0.0	0 0.0	0 0.0	
	無回答	0 0.0	0 0.0	0 0.0	0 0.0	0 0.0	0 0.0	0 0.0	0 0.0	0 0.0	0 0.0	0 0.0	0 0.0	0 0.0	0 0.0	0 0.0	0 0.0	0 0.0	0 0.0	0 0.0	0 0.0

クロス集計 (C: 発達)

●結果

問10 障がい福祉サービスの利用意向

	全 体	ホ ー ム ヘル プ な ど	外 出 時 の 支 援	短 期 入 所 (シ ョ ー ト ス テ イ)	グ ル ー プ ホ ー ム	自 立 生 活 援 助	施 設 入 所	通 所 に よ り 介 護 な ど を 受 け て 日 中 活 動 を 行 う サ ー ビ ス	通 所 に よ り 療 育 や 生 活 訓 練 な ど を 受 ける サ ー ビ ス	就 労 に 関 する 支 援	相 談 支 援	補 装 具 ・ 日 常 生 活 用 具	医 療 費 の 負 担 軽 減 に 関 する 支 援	市 内 交 通 の 運 賃 割 引 証 ・ 重 度 障 が い 者 タ ク シ ー 給 付 券	手 話 通 訳 な ど の コ ミ ュ ニ ケ ー シ ョ ン 支 援	そ の 他	特 に な い	無 回 答
全 体	199 100.0	8 4.0	26 13.1	25 12.6	16 8.0	20 10.1	2 1.0	8 4.0	87 43.7	55 27.6	89 44.7	8 4.0	54 27.1	63 31.7	2 1.0	11 5.5	19 9.5	7 3.5
問5 障がい者 手帳の種 類・等級																		
身体障がい者手帳1級	2 100.0	0 0.0	2 100.0	0 0.0	0 0.0	1 50.0	0 0.0	1 50.0	1 50.0	1 100.0	2 100.0	0 0.0	2 100.0	2 100.0	0 0.0	0 0.0	0 0.0	0 0.0
身体障がい者手帳2級	1 100.0	0 0.0	0 0.0	0 0.0	0 0.0	0 0.0	0 0.0	0 0.0	1 100.0	0 0.0	0 0.0	0 0.0	0 0.0	0 0.0	0 0.0	0 0.0	0 0.0	0 0.0
身体障がい者手帳3級	1 100.0	0 0.0	0 0.0	0 0.0	0 0.0	0 0.0	0 0.0	0 0.0	1 100.0	0 0.0	1 100.0	1 100.0	1 100.0	1 100.0	1 100.0	0 0.0	0 0.0	0 0.0
身体障がい者手帳4級	1 100.0	0 0.0	0 0.0	0 0.0	0 0.0	0 0.0	0 0.0	0 0.0	0 0.0	0 0.0	0 0.0	0 0.0	1 100.0	0 0.0	0 0.0	0 0.0	0 0.0	0 0.0
身体障がい者手帳5級	0 0.0	0 0.0	0 0.0	0 0.0	0 0.0	0 0.0	0 0.0	0 0.0	0 0.0	0 0.0	0 0.0	0 0.0	0 0.0	0 0.0	0 0.0	0 0.0	0 0.0	0 0.0
身体障がい者手帳6級	0 0.0	0 0.0	0 0.0	0 0.0	0 0.0	0 0.0	0 0.0	0 0.0	0 0.0	0 0.0	0 0.0	0 0.0	0 0.0	0 0.0	0 0.0	0 0.0	0 0.0	0 0.0
療育手帳A	19 100.0	0 0.0	7 36.8	9 47.4	7 36.8	5 26.3	2 10.5	3 15.8	10 52.6	3 15.8	11 57.9	3 15.8	6 31.6	10 52.6	1 5.3	0 0.0	10.5 53.3	2 5.3
療育手帳B1	10 100.0	0 0.0	3 30.0	4 40.0	1 10.0	1 10.0	0 0.0	0 0.0	4 40.0	1 10.0	4 40.0	0 0.0	2 20.0	5 50.0	0 0.0	0 0.0	30.0 30.0	0 0.0
療育手帳B2	36 100.0	0 0.0	5 13.9	4 11.1	2 5.6	3 8.3	0 0.0	1 2.8	17 47.2	14 38.9	17 47.2	0 0.0	7 19.4	15 41.7	0 0.0	2 5.6	3 8.3	1 2.8
精神障がい者保健福祉手帳1級	1 100.0	1 100.0	1 100.0	1 100.0	0 0.0	0 0.0	0 0.0	0 0.0	0 0.0	0 0.0	1 100.0	0 0.0	1 100.0	1 100.0	0 0.0	0 0.0	0 0.0	0 0.0
精神障がい者保健福祉手帳2級	55 100.0	4 7.3	5 9.1	6 10.9	6 10.9	8 14.5	0 0.0	2 3.6	14 25.5	22 40.0	27 49.1	1 1.8	26 47.3	21 38.2	0 0.0	7 12.7	3 5.5	4 7.3
精神障がい者保健福祉手帳3級	24 100.0	3 12.5	1 4.2	0 0.0	0 0.0	4 16.7	0 0.0	0 0.0	4 16.7	11 45.8	12 50.0	2 8.3	9 37.5	12 50.0	0 0.0	1 4.2	2 8.3	1 4.2
持っていない	61 100.0	0 0.0	5 8.2	3 4.9	1 1.6	1 1.6	0 0.0	2 3.3	39 63.9	9 14.8	23 37.7	3 3.3	6 9.8	2 3.3	1 1.6	2 3.3	6 9.8	1 1.6
無回答	0 0.0	0 0.0	0 0.0	0 0.0	0 0.0	0 0.0	0 0.0	0 0.0	0 0.0	0 0.0	0 0.0	0 0.0	0 0.0	0 0.0	0 0.0	0 0.0	0 0.0	0 0.0
問25② 診断名																		
自閉スペクトラム症 (ASD) と診断された	166 100.0	5 3.0	20 12.0	18 10.8	12 7.2	17 10.2	2 1.2	6 3.6	81 48.8	44 26.5	73 44.0	7 4.2	44 26.5	50 30.1	1 0.6	10 6.0	16 9.6	4 2.4
注意欠如多動性障がい (ADHD) と診断された	48 100.0	3 6.3	6 12.5	4 8.3	3 6.3	2 4.2	0 0.0	2 4.2	22 45.8	16 33.3	27 56.3	1 2.1	16 33.3	16 33.3	0 0.0	4 8.3	6 12.5	1 2.1
学習障がい (LD) と診断された	2 100.0	0 0.0	0 0.0	0 0.0	0 0.0	0 0.0	0 0.0	0 0.0	1 50.0	0 0.0	1 50.0	0 0.0	0 0.0	0 0.0	0 0.0	0 0.0	0 0.0	0 0.0
発達性協調運動障がい、トゥレット症候群、吃音と診断された	2 100.0	0 0.0	1 50.0	1 50.0	0 0.0	0 0.0	0 0.0	2 100.0	1 50.0	0 0.0	1 50.0	0 0.0	0 0.0	0 0.0	0 0.0	0 0.0	0 0.0	0 0.0
発達障がいに加え知的障がいを伴うと診断された	35 100.0	0 0.0	11 31.4	13 37.1	8 22.9	4 11.4	2 5.7	3 8.6	16 45.7	9 25.7	20 57.1	1 2.9	6 17.1	15 42.9	0 0.0	1 2.9	2 5.7	2 5.7
その他の発達障がいの診断を受けた	2 100.0	0 0.0	0 0.0	0 0.0	0 0.0	0 0.0	0 0.0	0 0.0	0 0.0	2 100.0	1 50.0	0 0.0	1 50.0	1 50.0	0 0.0	0 0.0	0 0.0	0 0.0
発達障がいではなかった	1 100.0	0 0.0	0 0.0	0 0.0	1 100.0	1 100.0	0 0.0	0 0.0	0 0.0	0 0.0	0 0.0	0 0.0	0 0.0	0 0.0	0 0.0	0 0.0	0 0.0	0 0.0
無回答	0 0.0	0 0.0	0 0.0	0 0.0	0 0.0	0 0.0	0 0.0	0 0.0	0 0.0	0 0.0	0 0.0	0 0.0	0 0.0	0 0.0	0 0.0	0 0.0	0 0.0	0 0.0

クロス集計 (C:発達)

●結果

問11 児童福祉等の利用状況

		全 体	児童 いき いき 放 課 後 事 業	放 課 後 児 童 ク ラ ブ	フ ァ ミ リ ー ・ サ ポ ー ト ・ セ ン タ ー 事	援 子 育 て サ ー ク ル な ど 地 域 の 子 育 て 支	そ の 他	特 に な い	無 回 答	
全 体		124 100.0	40 32.3	8 6.5	6 4.8	3 2.4	26 21.0	47 37.9	5 4.0	
問5 障がい者 手帳の種 類・等級	身体障がい者手帳1級	2 100.0	0 0.0	0 0.0	0 0.0	0 0.0	2 100.0	0 0.0	0 0.0	
	身体障がい者手帳2級	1 100.0	0 0.0	0 0.0	0 0.0	0 0.0	0 0.0	0 0.0	1 100.0	
	身体障がい者手帳3級	1 100.0	0 0.0	0 0.0	0 0.0	0 0.0	0 0.0	1 100.0	0 0.0	
	身体障がい者手帳4級	0 0.0	0 0.0	0 0.0	0 0.0	0 0.0	0 0.0	0 0.0	0 0.0	
	身体障がい者手帳5級	0 0.0	0 0.0	0 0.0	0 0.0	0 0.0	0 0.0	0 0.0	0 0.0	
	身体障がい者手帳6級	0 0.0	0 0.0	0 0.0	0 0.0	0 0.0	0 0.0	0 0.0	0 0.0	
	療育手帳A	17 100.0	2 11.8	1 5.9	0 0.0	0 5.9	5 29.4	8 47.1	1 5.9	
	療育手帳B 1	9 100.0	3 33.3	0 0.0	0 0.0	0 0.0	3 33.3	2 22.2	1 11.1	
	療育手帳B 2	25 100.0	9 36.0	3 12.0	1 4.0	0 0.0	2 8.0	9 36.0	2 8.0	
	精神障がい者保健福祉手帳1級	0 0.0	0 0.0	0 0.0	0 0.0	0 0.0	0 0.0	0 0.0	0 0.0	
	精神障がい者保健福祉手帳2級	15 100.0	4 26.7	0 0.0	1 6.7	0 0.0	5 33.3	6 40.0	1 6.7	
	精神障がい者保健福祉手帳3級	5 100.0	1 20.0	0 0.0	0 0.0	0 0.0	0 0.0	4 80.0	0 0.0	
	持っていない	53 100.0	21 39.6	4 7.5	4 7.5	2 3.8	11 20.8	18 34.0	0 0.0	
	無回答	0 0.0	0 0.0	0 0.0	0 0.0	0 0.0	0 0.0	0 0.0	0 0.0	
	問25② 診断名	自閉スペクトラム症 (ASD) と診断された	110 100.0	36 32.7	7 6.4	5 4.5	3 2.7	22 20.0	44 40.0	4 3.6
		注意欠如多動性障がい (ADHD) と診断された	26 100.0	13 50.0	0 0.0	1 3.8	0 0.0	8 30.8	5 19.2	2 7.7
学習障がい (LD) と診断された		1 100.0	0 0.0	0 0.0	0 0.0	0 0.0	1 100.0	0 0.0	0 0.0	
発達性協調運動障がい、トゥレット症候群、吃音と診断された		2 100.0	1 50.0	0 0.0	0 0.0	0 0.0	0 0.0	1 50.0	0 0.0	
発達障がいに加え知的障がいを伴うと診断された		28 100.0	5 17.9	3 10.7	0 0.0	1 3.6	8 28.6	10 35.7	2 7.1	
その他の発達障がいの診断を受けた		1 100.0	0 0.0	0 0.0	1 100.0	0 0.0	0 0.0	0 0.0	0 0.0	
発達障がいではなかった		0 0.0	0 0.0	0 0.0	0 0.0	0 0.0	0 0.0	0 0.0	0 0.0	
無回答		0 0.0	0 0.0	0 0.0	0 0.0	0 0.0	0 0.0	0 0.0	0 0.0	

クロス集計 (C: 発達)

●結果

問12 児童福祉等の利用意向

		全 体	児童 いきいき 放課後事業	放 課 後 児 童 ク ラ ブ	フ ア ミ リ ー ・ サ ポ ー ト ・ セ ン タ ー 事 業	子 育 て サー クル など 地 域 の 子 育 て 支 援	そ の 他	特 に な い	無 回 答	
全 体		124 100.0	60 48.4	26 21.0	15 12.1	7 5.6	13 10.5	34 27.4	6 4.8	
問5 障がい者 手帳の種 類・等級	身体障がい者手帳1級	2 100.0	0 0.0	0 0.0	0 0.0	0 0.0	1 50.0	0 0.0	1 50.0	
	身体障がい者手帳2級	1 100.0	0 0.0	0 0.0	0 0.0	0 0.0	1 100.0	0 0.0	0 0.0	
	身体障がい者手帳3級	1 100.0	0 0.0	1 100.0	0 0.0	0 0.0	0 0.0	0 0.0	0 0.0	
	身体障がい者手帳4級	0 0.0	0 0.0	0 0.0	0 0.0	0 0.0	0 0.0	0 0.0	0 0.0	
	身体障がい者手帳5級	0 0.0	0 0.0	0 0.0	0 0.0	0 0.0	0 0.0	0 0.0	0 0.0	
	身体障がい者手帳6級	0 0.0	0 0.0	0 0.0	0 0.0	0 0.0	0 0.0	0 0.0	0 0.0	
	療育手帳A	17 100.0	3 17.6	4 23.5	2 11.8	2 11.8	1 5.9	6 35.3	2 11.8	
	療育手帳B1	9 100.0	2 22.2	1 11.1	2 22.2	0 0.0	0 0.0	4 44.4	1 11.1	
	療育手帳B2	25 100.0	13 52.0	3 12.0	1 4.0	1 4.0	4 16.0	8 32.0	1 4.0	
	精神障がい者保健福祉手帳1級	0 0.0	0 0.0	0 0.0	0 0.0	0 0.0	0 0.0	0 0.0	0 0.0	
	精神障がい者保健福祉手帳2級	15 100.0	9 60.0	4 26.7	3 20.0	2 13.3	3 20.0	3 20.0	1 6.7	
	精神障がい者保健福祉手帳3級	5 100.0	4 80.0	2 40.0	0 0.0	0 0.0	0 0.0	1 20.0	0 0.0	
	持っていない	53 100.0	29 54.7	12 22.6	7 13.2	2 3.8	4 7.5	12 22.6	2 3.8	
	無回答	0 0.0	0 0.0	0 0.0	0 0.0	0 0.0	0 0.0	0 0.0	0 0.0	
	問25② 診断名	自閉スペクトラム症 (ASD) と診断された	110 100.0	54 49.1	25 22.7	13 11.8	7 6.4	12 10.9	30 27.3	4 3.6
		注意欠如多動性障がい (ADHD) と診断された	26 100.0	14 53.8	3 11.5	4 15.4	3 11.5	6 23.1	4 15.4	2 7.7
		学習障がい (LD) と診断された	1 100.0	0 0.0	0 0.0	0 0.0	0 0.0	0 0.0	1 100.0	0 0.0
発達性強固運動障がい、トゥレット症候群、吃音と診断された		2 100.0	1 50.0	0 0.0	1 50.0	1 50.0	0 0.0	0 0.0	0 0.0	
発達障がいに加え知的障がいを伴うと診断された		28 100.0	8 28.6	5 17.9	2 7.1	2 7.1	2 7.1	13 46.4	2 7.1	
その他の発達障がいの診断を受けた		1 100.0	1 100.0	1 100.0	1 100.0	0 0.0	0 0.0	0 0.0	0 0.0	
発達障がいではなかった		0 0.0	0 0.0	0 0.0	0 0.0	0 0.0	0 0.0	0 0.0	0 0.0	
無回答		0 0.0	0 0.0	0 0.0	0 0.0	0 0.0	0 0.0	0 0.0	0 0.0	

クロス集計 (C: 発達)

●結果

問13 サービス利用時の相談場所

		全 体	区 役 所 ・ 保 健 福 祉 セ ン タ ー	障 が い 者 基 幹 相 談 支 援 セ ン タ ー	障 が い 福 祉 に 関 する 相 談 支 援 事 業 所	医 療 機 関	福 祉 サ ー ビ ス 事 業 所	地 域 包 括 支 援 セ ン タ ー	教 育 ・ 療 育 機 関	そ の 他	相 談 し て い な い	無 回 答	
全 体		194 100.0	52 26.8	10 5.2	29 14.9	8 4.1	6 3.1	0 0.0	13 6.7	10 5.2	8 4.1	58 29.9	
問5 障 が い 者 手 帳 の 種 類 ・ 等 級	身体障がい者手帳1級	2 100.0	1 50.0	0 0.0	1 50.0	0 0.0	0 0.0	0 0.0	0 0.0	0 0.0	0 0.0	0 0.0	
	身体障がい者手帳2級	1 100.0	0 0.0	0 0.0	0 0.0	0 0.0	0 0.0	0 0.0	1 100.0	0 0.0	0 0.0	0 0.0	
	身体障がい者手帳3級	1 100.0	0 0.0	0 0.0	1 100.0	0 0.0	0 0.0	0 0.0	0 0.0	0 0.0	0 0.0	0 0.0	
	身体障がい者手帳4級	1 100.0	1 100.0	0 0.0	0 0.0	0 0.0	0 0.0	0 0.0	0 0.0	0 0.0	0 0.0	0 0.0	
	身体障がい者手帳5級	0 0.0	0 0.0	0 0.0	0 0.0	0 0.0	0 0.0	0 0.0	0 0.0	0 0.0	0 0.0	0 0.0	
	身体障がい者手帳6級	0 0.0	0 0.0	0 0.0	0 0.0	0 0.0	0 0.0	0 0.0	0 0.0	0 0.0	0 0.0	0 0.0	
	療育手帳A	19 100.0	8 42.1	1 5.3	4 21.1	0 0.0	1 5.3	0 0.0	0 0.0	0 0.0	0 5.3	1 21.1	4 2
	療育手帳B 1	10 100.0	3 30.0	0 0.0	2 20.0	0 0.0	1 10.0	0 0.0	2 20.0	0 0.0	0 0.0	0 20.0	2 0
	療育手帳B 2	36 100.0	7 19.4	1 2.8	7 19.4	3 8.3	2 5.6	0 0.0	2 5.6	0 0.0	0 2.8	1 36.1	13 0
	精神障がい者保健福祉手帳1級	1 100.0	0 0.0	0 0.0	1 100.0	0 0.0	0 0.0	0 0.0	0 0.0	0 0.0	0 0.0	0 0.0	0 0.0
	精神障がい者保健福祉手帳2級	54 100.0	13 24.1	6 11.1	7 13.0	2 3.7	1 1.9	0 0.0	2 3.7	4 7.4	0 0.0	0 35.2	19 10
	精神障がい者保健福祉手帳3級	24 100.0	3 12.5	2 8.3	4 16.7	0 0.0	2 8.3	0 0.0	0 0.0	3 12.5	0 0.0	0 41.7	10 4
	持っていない	57 100.0	18 31.6	1 1.8	5 8.8	3 5.3	0 0.0	0 0.0	6 10.5	3 5.3	6 10.5	6 26.3	15 0
	無回答	0 0.0	0 0.0	0 0.0	0 0.0	0 0.0	0 0.0	0 0.0	0 0.0	0 0.0	0 0.0	0 0.0	0 0.0
	問25② 診 断 名	自閉スペクトラム症 (ASD) と診断された	162 100.0	46 28.4	8 4.9	22 13.6	6 3.7	6 3.7	0 0.0	11 6.8	8 4.9	4 2.5	51 31.5
		注意欠如多動性障がい (ADHD) と診断された	48 100.0	8 16.7	0 0.0	10 20.8	3 6.3	3 6.3	0 0.0	2 4.2	2 4.2	3 6.3	17 35.4
学習障がい (LD) と診断された		2 100.0	0 0.0	0 0.0	0 0.0	0 0.0	0 0.0	0 0.0	0 0.0	0 0.0	1 50.0	1 50.0	
発達性脳運動障がい、トゥレット症候群、吃音と診断された		2 100.0	0 0.0	0 0.0	0 0.0	0 0.0	0 0.0	0 0.0	0 0.0	0 0.0	1 50.0	1 50.0	
発達障がいに加え知的障がいを伴うと診断された		35 100.0	8 22.9	0 0.0	6 17.1	1 2.9	3 8.6	0 0.0	2 5.7	0 0.0	3 8.6	12 34.3	
その他の発達障がいの診断を受けた		2 100.0	1 50.0	0 0.0	1 50.0	0 0.0	0 0.0	0 0.0	0 0.0	0 0.0	0 0.0	0 0.0	
発達障がいではなかった		1 100.0	0 0.0	0 0.0	0 0.0	0 0.0	0 0.0	0 0.0	0 0.0	0 0.0	0 0.0	1 100.0	
無回答		0 0.0	0 0.0	0 0.0	0 0.0	0 0.0	0 0.0	0 0.0	0 0.0	0 0.0	0 0.0	0 0.0	

クロス集計 (C:発達)

●結果

問14 サービスを利用して思うこと

		全 体	利用 時間・ 利用量 が足りない	事業 所が足 りない・ 職員が 足りない	がヘル パーや 支援員 の知識 や技量 などが 不十分	サービ ス内容 や利用 料など に関する	で利用 時の手 続きが わかり にくく 煩雑	障がい の状態 に応じ たサー ビスが 提供さ れない	が通所 に時間 や費用 がかか るなど 負担が 大きい	サービ ス利用 料の負 担が大 きい	その他	特にな い	無回 答
全体		194 100.0	25 12.9	52 26.8	40 20.6	44 22.7	42 21.6	22 11.3	32 16.5	27 13.9	13 6.7	33 17.0	35 18.0
問5 障がい者 手帳の種 類・等級	身体障がい者手帳1級	2 100.0	1 50.0	2 100.0	0 0.0	0 0.0	1 50.0	1 50.0	0 0.0	1 50.0	0 0.0	0 0.0	0 0.0
	身体障がい者手帳2級	1 100.0	0 0.0	0 0.0	0 0.0	0 0.0	0 0.0	0 0.0	0 0.0	0 0.0	0 0.0	1 100.0	0 0.0
	身体障がい者手帳3級	1 100.0	0 0.0	1 100.0	1 100.0	1 100.0	1 100.0	0 0.0	1 100.0	0 0.0	0 0.0	0 0.0	0 0.0
	身体障がい者手帳4級	1 100.0	0 0.0	1 100.0	1 100.0	1 100.0	0 0.0	1 100.0	0 0.0	0 0.0	0 0.0	0 0.0	0 0.0
	身体障がい者手帳5級	0 0.0	0 0.0	0 0.0	0 0.0	0 0.0	0 0.0	0 0.0	0 0.0	0 0.0	0 0.0	0 0.0	0 0.0
	身体障がい者手帳6級	0 0.0	0 0.0	0 0.0	0 0.0	0 0.0	0 0.0	0 0.0	0 0.0	0 0.0	0 0.0	0 0.0	0 0.0
	療育手帳A	19 100.0	5 26.3	7 36.8	8 42.1	4 21.1	5 26.3	3 15.8	6 31.6	3 15.8	1 5.3	4 21.1	1 5.3
	療育手帳B1	10 100.0	2 20.0	5 50.0	4 40.0	1 10.0	2 20.0	2 20.0	2 20.0	1 10.0	0 0.0	2 20.0	1 10.0
	療育手帳B2	36 100.0	5 13.9	10 27.8	6 16.7	8 22.2	6 16.7	1 2.8	6 16.7	7 19.4	1 2.8	6 16.7	7 19.4
	精神障がい者保健福祉手帳1級	1 100.0	0 0.0	1 100.0	0 0.0	1 100.0	1 100.0	0 0.0	0 0.0	0 0.0	0 0.0	0 0.0	0 0.0
	精神障がい者保健福祉手帳2級	54 100.0	6 11.1	14 25.9	13 24.1	18 33.3	13 24.1	8 14.8	4 7.4	5 9.3	5 9.3	7 13.0	14 25.9
	精神障がい者保健福祉手帳3級	24 100.0	2 8.3	2 8.3	6 25.0	5 20.8	4 16.7	5 20.8	1 4.2	1 4.2	2 8.3	5 20.8	5 20.8
	持っていない	57 100.0	6 10.5	15 26.3	5 8.8	10 17.5	13 22.8	4 7.0	14 24.6	11 19.3	4 7.0	8 14.0	10 17.5
	無回答	0 0.0	0 0.0	0 0.0	0 0.0	0 0.0	0 0.0	0 0.0	0 0.0	0 0.0	0 0.0	0 0.0	0 0.0
問25① 発達障 がい の診断 の有無	受けていない(今後、診断を受ける予定あり)	2 100.0	0 0.0	0 0.0	0 0.0	1 50.0	1 50.0	0 0.0	0 0.0	0 0.0	0 0.0	0 0.0	1 50.0
	受けていない(今後も診断を受ける予定あり)	8 100.0	1 12.5	2 25.0	1 12.5	3 37.5	3 37.5	1 12.5	2 25.0	1 12.5	0 0.0	1 12.5	2 25.0
	診断を受けた	178 100.0	22 12.4	48 27.0	37 20.8	40 22.5	38 21.3	19 10.7	30 16.9	26 14.6	12 6.7	31 17.4	32 18.0
	無回答	6 100.0	2 33.3	2 33.3	2 33.3	0 0.0	0 0.0	0 0.0	2 33.3	0 0.0	0 0.0	1 16.7	0 0.0
問25② 診断名	自閉スペクトラム症(ASD)と診断された	162 100.0	20 12.3	48 29.6	32 19.8	39 24.1	36 22.2	18 11.1	29 17.9	22 13.6	10 6.2	30 18.5	27 16.7
	注意欠如多動性障がい(ADHD)と診断された	48 100.0	7 14.6	14 29.2	12 25.0	11 22.9	11 22.9	3 6.3	9 18.8	6 12.5	7 14.6	7 14.6	10 20.8
	学習障がい(LD)と診断された	2 100.0	0 0.0	0 0.0	0 0.0	0 0.0	0 0.0	0 0.0	0 0.0	0 0.0	0 0.0	0 0.0	2 100.0
	発達性協調運動障がい、トゥレット症候群、吃音と診断された	2 100.0	0 0.0	1 50.0	1 50.0	0 0.0	1 50.0	0 0.0	0 0.0	0 50.0	0 0.0	0 0.0	0 0.0
	発達障がいに加え知的障がいを伴うと診断された	35 100.0	6 17.1	9 25.7	12 34.3	7 20.0	8 22.9	5 14.3	9 25.7	7 20.0	1 2.9	5 14.3	5 14.3
	その他の発達障がいの診断を受けた	2 100.0	0 0.0	0 0.0	0 0.0	1 50.0	0 0.0	0 0.0	1 50.0	0 0.0	0 50.0	1 0.0	0 0.0
	発達障がいではなかった	1 100.0	0 0.0	0 0.0	0 0.0	0 0.0	0 0.0	0 0.0	0 0.0	0 0.0	0 0.0	0 0.0	1 100.0
	無回答	0 0.0	0 0.0	0 0.0	0 0.0	0 0.0	0 0.0	0 0.0	0 0.0	0 0.0	0 0.0	0 0.0	0 0.0

クロス集計 (C: 発達)

●結果

問15 日中の主な活動

	全 体	通 校 高 等 学 校 な ど (通 信 制 学 校 を 含 む) に	保 育 所 、 幼 稚 園 、 小 学 校 、 中 学 校 、 専 門 学 校	働 い て い る 一 般 企 業 、 自 営 業 、 在 宅 勤 務 な ど で	サ ソ シ ス な ど を 利 用 し て い る に 関 す る	な ど の 活 動 を し て い る レ ク リ エ ー シ ョ ン	地 域 活 動 、 ボ ラ ン テ ィ ア 活 動 な ど に 参 加 し て い る	ほ と ん ど 外 出 せ ず に 、 家 に い る こ と が 多 い (在 宅 勤 務 し て い る 方 は 除 く)	病 院 に 入 院 し て い る	施 設 に 入 所 し て い る	そ の 他	無 回 答
全 体	199 100.0	124 62.3	34 17.1	25 12.6	24 12.1	3 1.5	23 11.6	0 0.0	0 0.0	3 1.5	3 1.5	
問5 障 が い 者 手 帳 の 種 類 ・ 等 級												
身体障がい者手帳1級	2 100.0	2 100.0	0 0.0	0 0.0	0 0.0	0 0.0	0 0.0	0 0.0	0 0.0	0 0.0	0 0.0	0 0.0
身体障がい者手帳2級	1 100.0	1 100.0	0 0.0	0 0.0	0 0.0	0 0.0	0 0.0	0 0.0	0 0.0	0 0.0	0 0.0	0 0.0
身体障がい者手帳3級	1 100.0	0 0.0	0 0.0	1 100.0	0 0.0	0 0.0	0 0.0	0 0.0	0 0.0	0 0.0	0 0.0	0 0.0
身体障がい者手帳4級	1 100.0	0 0.0	0 0.0	0 0.0	0 0.0	0 0.0	1 100.0	0 0.0	0 0.0	0 0.0	0 0.0	0 0.0
身体障がい者手帳5級	0 0.0	0 0.0	0 0.0	0 0.0	0 0.0	0 0.0	0 0.0	0 0.0	0 0.0	0 0.0	0 0.0	0 0.0
身体障がい者手帳6級	0 0.0	0 0.0	0 0.0	0 0.0	0 0.0	0 0.0	0 0.0	0 0.0	0 0.0	0 0.0	0 0.0	0 0.0
療育手帳A	19 100.0	16 84.2	0 0.0	2 10.5	5 5.3	1 0.0	5 5.3	1 0.0	0 0.0	5 5.3	1 5.3	1 5.3
療育手帳B 1	10 100.0	8 80.0	0 0.0	1 10.0	0 0.0	0 0.0	2 20.0	0 0.0	0 0.0	0 0.0	0 0.0	0 0.0
療育手帳B 2	36 100.0	26 72.2	7 19.4	4 11.1	4 11.1	0 0.0	1 2.8	0 0.0	0 0.0	0 0.0	0 0.0	1 2.8
精神障がい者保健福祉手帳1級	1 100.0	0 0.0	0 0.0	0 0.0	0 0.0	0 0.0	1 100.0	0 0.0	0 0.0	0 0.0	0 0.0	0 0.0
精神障がい者保健福祉手帳2級	55 100.0	17 30.9	12 21.8	11 20.0	11 20.0	2 3.6	12 21.8	0 0.0	0 0.0	1 1.8	1 3.6	2 3.6
精神障がい者保健福祉手帳3級	24 100.0	6 25.0	12 50.0	6 25.0	6 25.0	1 4.2	2 8.3	0 0.0	0 0.0	1 4.2	1 4.2	0 0.0
持っていない	61 100.0	51 83.6	6 9.8	3 4.9	4 6.6	0 0.0	5 8.2	0 0.0	0 0.0	0 0.0	0 0.0	0 0.0
無回答	0 0.0	0 0.0	0 0.0	0 0.0	0 0.0	0 0.0	0 0.0	0 0.0	0 0.0	0 0.0	0 0.0	0 0.0
問25② 診 断 名												
自閉スペクトラム症 (ASD) と診断された	166 100.0	110 66.3	26 15.7	20 12.0	17 10.2	2 1.2	17 10.2	0 0.0	0 0.0	2 1.2	2 1.2	
注意欠如多動性障がい (ADHD) と診断された	48 100.0	28 58.3	11 22.9	4 8.3	3 6.3	0 0.0	5 10.4	0 0.0	0 0.0	1 2.1	1 2.1	
学習障がい (LD) と診断された	2 100.0	1 50.0	1 50.0	0 0.0	0 0.0	0 0.0	0 0.0	0 0.0	0 0.0	0 0.0	0 0.0	
発達性脳運動障がい、トゥレット症候群、吃音と診断された	2 100.0	2 100.0	0 0.0	0 0.0	0 0.0	0 0.0	1 50.0	0 0.0	0 0.0	0 0.0	0 0.0	
発達障がいに加え知的障がいを伴うと診断された	35 100.0	28 80.0	1 2.9	5 14.3	1 2.9	0 0.0	3 8.6	0 0.0	0 0.0	2 2.9	2 5.7	
その他の発達障がいの診断を受けた	2 100.0	1 50.0	0 0.0	0 0.0	0 0.0	0 0.0	1 50.0	0 0.0	0 0.0	0 0.0	0 0.0	
発達障がいではなかった	1 100.0	0 0.0	1 100.0	0 0.0	0 0.0	0 0.0	0 0.0	0 0.0	0 0.0	0 0.0	0 0.0	
無回答	0 0.0	0 0.0	0 0.0	0 0.0	0 0.0	0 0.0	0 0.0	0 0.0	0 0.0	0 0.0	0 0.0	

クロス集計 (C:発達)

●結果

問17 保育や教育で充実してほしいこと

	全 体	療育 相談の 充実	障 がい に 応 じ た き め 細 か な 教 育 指 導	教 育 の 機 会 や 場 の 確 保	環 境 整 備 園 内 ・ 校 内 の バ リ ア フ リ ー 化 な ど の	児 童 や 生 徒 の 悩 み な ど の サ ポ ー ト	進 路 相 談 ・ 進 路 指 導 の 充 実	障 が い の 理 解 の 促 進 な ど の 理 解 の 促 進	障 が い や 病 気 の 状 態 に 応 じ た 給 食 へ の 配 慮	医 療 的 ケ ア の 体 制 整 備	通 園 ・ 通 学 に か か る 負 担 の 軽 減	時 間 外 保 育 、 放 課 後 活 動 の 充 実	そ の 他	特 に な い	無 回 答
全 体	124 100.0	63 50.8	83 66.9	43 34.7	12 9.7	46 37.1	50 40.3	75 60.5	17 13.7	11 8.9	21 16.9	37 29.8	3 2.4	9 7.3	3 2.4
問5 障がい者 手帳の種 類・等級															
身体障がい者手帳1級	2 100.0	1 50.0	1 50.0	2 100.0	0 0.0	1 50.0	2 100.0	1 50.0	1 50.0	0 0.0	0 0.0	1 50.0	0 0.0	0 0.0	0 0.0
身体障がい者手帳2級	1 100.0	0 0.0	1 100.0	0 0.0	0 0.0	0 0.0	0 0.0	1 100.0	0 0.0	0 0.0	0 0.0	0 0.0	0 0.0	0 0.0	0 0.0
身体障がい者手帳3級	0 0.0	0 0.0	0 0.0	0 0.0	0 0.0	0 0.0	0 0.0	0 0.0	0 0.0	0 0.0	0 0.0	0 0.0	0 0.0	0 0.0	0 0.0
身体障がい者手帳4級	0 0.0	0 0.0	0 0.0	0 0.0	0 0.0	0 0.0	0 0.0	0 0.0	0 0.0	0 0.0	0 0.0	0 0.0	0 0.0	0 0.0	0 0.0
身体障がい者手帳5級	0 0.0	0 0.0	0 0.0	0 0.0	0 0.0	0 0.0	0 0.0	0 0.0	0 0.0	0 0.0	0 0.0	0 0.0	0 0.0	0 0.0	0 0.0
身体障がい者手帳6級	0 0.0	0 0.0	0 0.0	0 0.0	0 0.0	0 0.0	0 0.0	0 0.0	0 0.0	0 0.0	0 0.0	0 0.0	0 0.0	0 0.0	0 0.0
療育手帳A	16 100.0	4 25.0	10 62.5	5 31.3	2 12.5	3 18.8	7 43.8	9 56.3	3 18.8	2 12.5	4 25.0	5 31.3	2 12.5	3 18.8	0 0.0
療育手帳B 1	8 100.0	5 62.5	7 87.5	3 37.5	1 12.5	2 25.0	5 62.5	4 50.0	1 12.5	0 0.0	2 25.0	3 37.5	0 0.0	0 0.0	0 0.0
療育手帳B 2	26 100.0	8 30.8	18 69.2	9 34.6	3 11.5	8 30.8	12 46.2	15 57.7	4 15.4	1 3.8	3 11.5	4 15.4	0 0.0	3 11.5	2 7.7
精神障がい者保健福祉手帳1級	0 0.0	0 0.0	0 0.0	0 0.0	0 0.0	0 0.0	0 0.0	0 0.0	0 0.0	0 0.0	0 0.0	0 0.0	0 0.0	0 0.0	0 0.0
精神障がい者保健福祉手帳2級	17 100.0	7 41.2	11 64.7	8 47.1	2 11.8	11 64.7	9 52.9	12 70.6	2 11.8	2 11.8	4 23.5	4 23.5	0 0.0	0 0.0	1 5.9
精神障がい者保健福祉手帳3級	6 100.0	5 83.3	6 100.0	2 33.3	0 0.0	2 33.3	3 50.0	5 83.3	2 33.3	1 16.7	0 0.0	3 50.0	0 0.0	0 0.0	0 0.0
持っていない	51 100.0	34 66.7	31 60.8	16 31.4	4 7.8	20 39.2	15 29.4	30 58.8	5 9.8	5 9.8	8 15.7	18 35.3	1 2.0	3 5.9	0 0.0
無回答	0 0.0	0 0.0	0 0.0	0 0.0	0 0.0	0 0.0	0 0.0	0 0.0	0 0.0	0 0.0	0 0.0	0 0.0	0 0.0	0 0.0	0 0.0
問25② 診断名															
自閉スペクトラム症 (ASD) と診断された	110 100.0	58 52.7	77 70.0	38 34.5	11 10.0	42 38.2	44 40.0	69 62.7	15 13.6	11 10.0	19 17.3	35 31.8	3 2.7	8 7.3	2 1.8
注意欠如多動性障がい (ADHD) と診断された	28 100.0	13 46.4	19 67.9	12 42.9	3 10.7	13 46.4	15 53.6	17 60.7	4 14.3	2 7.1	5 17.9	6 21.4	0 0.0	2 7.1	3 10.7
学習障がい (LD) と診断された	1 100.0	0 0.0	0 0.0	0 0.0	0 0.0	0 0.0	0 0.0	1 100.0	0 0.0	0 0.0	0 0.0	0 0.0	0 0.0	0 0.0	0 0.0
発達性協調運動障がい、トゥレット 症候群、吃音と診断された	2 100.0	1 50.0	1 50.0	0 0.0	0 0.0	0 0.0	0 0.0	1 50.0	0 0.0	0 0.0	1 50.0	1 50.0	0 0.0	0 0.0	1 50.0
発達障がいに加え知的障がいを伴う と診断された	28 100.0	12 42.9	20 71.4	10 35.7	4 14.3	7 25.0	9 32.1	15 53.6	3 10.7	1 3.6	5 17.9	5 17.9	2 7.1	3 10.7	1 3.6
その他の発達障がいの診断を受けた	1 100.0	1 100.0	1 100.0	1 100.0	0 0.0	1 100.0	1 100.0	1 100.0	0 0.0	0 0.0	0 0.0	1 100.0	0 0.0	0 0.0	0 0.0
発達障がいではなかった	0 0.0	0 0.0	0 0.0	0 0.0	0 0.0	0 0.0	0 0.0	0 0.0	0 0.0	0 0.0	0 0.0	0 0.0	0 0.0	0 0.0	0 0.0
無回答	0 0.0	0 0.0	0 0.0	0 0.0	0 0.0	0 0.0	0 0.0	0 0.0	0 0.0	0 0.0	0 0.0	0 0.0	0 0.0	0 0.0	0 0.0

クロス集計 (C:発達)

●結果

問18 家にいることが多い理由

	全 体	心 身 状 況 が よ く な い た め	外 出 し た 時 に 周 圍 の 目 が 気 に な る	あ る 外 出 先 で の 他 者 と の 関 わ り に 不 安 が	外 出 時 や 外 出 先 で の 支 援 を た の め る 人 が い な い	支 援 の 時 間 が 足 り な い	出 か け る と こ ろ が な い	経 済 的 な 問 題	自 室 で 趣 味 に 時 間 を 費 や し て い る	コ ン ビ ニ 等 近 所 へ の 外 出 は し て い る	そ の 他	特 に な い	無 回 答	
全 体	23 100.0	14 60.9	10 43.5	10 43.5	3 13.0	0 0.0	2 8.7	8 34.8	8 34.8	8 34.8	3 13.0	0 0.0	1 4.3	
問5 障がい者 手帳の種 類・等級	身体障がい者手帳1級	0 0.0	0 0.0	0 0.0	0 0.0	0 0.0	0 0.0	0 0.0	0 0.0	0 0.0	0 0.0	0 0.0	0 0.0	
	身体障がい者手帳2級	0 0.0	0 0.0	0 0.0	0 0.0	0 0.0	0 0.0	0 0.0	0 0.0	0 0.0	0 0.0	0 0.0	0 0.0	
	身体障がい者手帳3級	0 0.0	0 0.0	0 0.0	0 0.0	0 0.0	0 0.0	0 0.0	0 0.0	0 0.0	0 0.0	0 0.0	0 0.0	
	身体障がい者手帳4級	1 100.0	1 100.0	1 100.0	1 100.0	0 0.0	0 0.0	0 0.0	1 100.0	1 100.0	1 100.0	0 0.0	0 0.0	
	身体障がい者手帳5級	0 0.0	0 0.0	0 0.0	0 0.0	0 0.0	0 0.0	0 0.0	0 0.0	0 0.0	0 0.0	0 0.0	0 0.0	
	身体障がい者手帳6級	0 0.0	0 0.0	0 0.0	0 0.0	0 0.0	0 0.0	0 0.0	0 0.0	0 0.0	0 0.0	0 0.0	0 0.0	
	療育手帳A	1 100.0	1 100.0	0 0.0	0 0.0	0 0.0	0 0.0	0 0.0	0 0.0	0 0.0	0 0.0	1 100.0	0 0.0	0 0.0
	療育手帳B 1	2 100.0	1 50.0	1 50.0	2 100.0	2 100.0	0 0.0	0 0.0	0 0.0	0 0.0	0 0.0	1 50.0	0 0.0	0 0.0
	療育手帳B 2	1 100.0	0 0.0	1 100.0	1 100.0	0 0.0	0 0.0	0 0.0	0 0.0	0 0.0	0 0.0	0 0.0	0 0.0	0 0.0
	精神障がい者保健福祉手帳1級	1 100.0	1 100.0	1 100.0	1 100.0	0 0.0	0 0.0	0 0.0	0 0.0	1 100.0	0 0.0	0 0.0	0 0.0	0 0.0
	精神障がい者保健福祉手帳2級	12 100.0	10 83.3	5 41.7	6 50.0	2 16.7	0 0.0	2 16.7	7 58.3	5 41.7	7 58.3	1 8.3	0 0.0	0 0.0
	精神障がい者保健福祉手帳3級	2 100.0	1 50.0	1 50.0	1 50.0	0 0.0	0 0.0	0 0.0	1 50.0	1 50.0	1 50.0	0 0.0	0 0.0	0 0.0
	持っていない	5 100.0	1 20.0	1 20.0	0 0.0	0 0.0	0 0.0	0 0.0	0 0.0	1 20.0	0 0.0	1 20.0	0 0.0	1 20.0
	無回答	0 0.0	0 0.0	0 0.0	0 0.0	0 0.0	0 0.0	0 0.0	0 0.0	0 0.0	0 0.0	0 0.0	0 0.0	0 0.0
	問25② 診断名	自閉スペクトラム症 (ASD) と診断された	17 100.0	9 52.9	8 47.1	8 47.1	3 17.6	0 0.0	1 5.9	4 23.5	6 35.3	5 29.4	3 17.6	1 5.9
		注意欠如多動性障がい (ADHD) と診断された	5 100.0	3 60.0	2 40.0	3 60.0	1 20.0	0 0.0	1 20.0	2 40.0	4 80.0	1 20.0	1 20.0	0 0.0
		学習障がい (LD) と診断された	0 0.0	0 0.0	0 0.0	0 0.0	0 0.0	0 0.0	0 0.0	0 0.0	0 0.0	0 0.0	0 0.0	0 0.0
発達性脳運動障がい、トゥレット症候群、吃音と診断された		1 100.0	1 100.0	1 100.0	1 100.0	0 0.0	0 0.0	0 0.0	1 100.0	1 100.0	1 100.0	0 0.0	0 0.0	
発達障がいに加え知的障がいを伴うと診断された		3 100.0	2 66.7	1 33.3	2 66.7	1 33.3	0 0.0	0 0.0	0 0.0	0 0.0	0 0.0	2 66.7	0 0.0	
その他の発達障がいの診断を受けた		1 100.0	1 100.0	1 100.0	1 100.0	0 0.0	0 0.0	0 0.0	1 100.0	0 0.0	1 100.0	0 0.0	0 0.0	0 0.0
発達障がいではなかった		0 0.0	0 0.0	0 0.0	0 0.0	0 0.0	0 0.0	0 0.0	0 0.0	0 0.0	0 0.0	0 0.0	0 0.0	
無回答		0 0.0	0 0.0	0 0.0	0 0.0	0 0.0	0 0.0	0 0.0	0 0.0	0 0.0	0 0.0	0 0.0	0 0.0	0 0.0

クロス集計 (C:発達)

●結果

問19 希望する支援や取組

	全 体	て外出 られる 障がい の同 伴理 解し	問 話 し 相 手 に な る 人 の 訪	N S な ど	気 軽 に 掛 け ら れ る 電 話	自 由 で 安 心 し て 参 加 で き る 居 場 所	相 談 窓 口 電 話 や 訪 問	た い ろ ろ な 情 報 を 知 り たい と き に 利 用 で き る	診 通 院 で き な い と き の 往	経 済 的 な 支 援	そ の 他	特 に な い	無 回 答
全体	20 100.0	5 25.0	4 20.0	4 20.0	13 65.0	7 35.0	3 15.0	10 50.0	3 15.0	0 0.0	0 0.0	1 5.0	
問25② 診断名													
自閉スペクトラム症 (ASD) と診断された	17 100.0	5 29.4	4 23.5	4 23.5	11 64.7	6 35.3	3 17.6	8 47.1	2 11.8	0 0.0	0 0.0	1 5.9	
注意欠如多動性障がい (ADHD) と診断された	5 100.0	2 40.0	2 40.0	0 0.0	4 80.0	4 80.0	1 20.0	4 80.0	0 0.0	0 0.0	0 0.0	0 0.0	
学習障がい (LD) と診断された	0 0.0	0 0.0	0 0.0	0 0.0	0 0.0	0 0.0	0 0.0	0 0.0	0 0.0	0 0.0	0 0.0	0 0.0	
発達性強固運動障がい、トゥレット症候群、吃音と診断された	1 100.0	1 100.0	1 100.0	0 0.0	1 100.0	1 100.0	0 0.0	1 100.0	0 0.0	0 0.0	0 0.0	0 0.0	
発達障がいに加え知的障がいを伴うと診断された	3 100.0	1 33.3	1 33.3	0 0.0	1 33.3	1 33.3	1 33.3	1 33.3	2 66.7	0 0.0	0 0.0	0 0.0	
その他の発達障がいの診断を受けた	1 100.0	0 0.0	0 0.0	0 0.0	1 100.0	0 0.0	0 0.0	1 100.0	1 100.0	0 0.0	0 0.0	0 0.0	
発達障がいではなかった	0 0.0	0 0.0	0 0.0	0 0.0	0 0.0	0 0.0	0 0.0	0 0.0	0 0.0	0 0.0	0 0.0	0 0.0	
無回答	0 0.0	0 0.0	0 0.0	0 0.0	0 0.0	0 0.0	0 0.0	0 0.0	0 0.0	0 0.0	0 0.0	0 0.0	

クロス集計 (C: 発達)

●結果

問20 就労経験の有無

		全 体	働 いて いる	働 いた こと がある	働 いた こと がない	働 きたい が働 けない	無 回 答	
全 体		74 100.0	34 45.9	29 39.2	5 6.8	2 2.7	4 5.4	
問5 障がい者 手帳の種 類・等級	身体障がい者手帳1級	0 0.0	0 0.0	0 0.0	0 0.0	0 0.0	0 0.0	
	身体障がい者手帳2級	0 0.0	0 0.0	0 0.0	0 0.0	0 0.0	0 0.0	
	身体障がい者手帳3級	0 0.0	0 0.0	0 0.0	0 0.0	0 0.0	0 0.0	
	身体障がい者手帳4級	1 100.0	0 0.0	1 100.0	0 0.0	0 0.0	0 0.0	
	身体障がい者手帳5級	0 0.0	0 0.0	0 0.0	0 0.0	0 0.0	0 0.0	
	身体障がい者手帳6級	0 0.0	0 0.0	0 0.0	0 0.0	0 0.0	0 0.0	
	療育手帳A	2 100.0	0 0.0	0 0.0	2 100.0	0 0.0	0 0.0	
	療育手帳B 1	1 100.0	0 0.0	0 0.0	1 100.0	0 0.0	0 0.0	
	療育手帳B 2	11 100.0	7 63.6	1 9.1	0 0.0	0 0.0	3 27.3	
	精神障がい者保健福祉手帳1級	1 100.0	0 0.0	0 0.0	0 0.0	1 100.0	0 0.0	
	精神障がい者保健福祉手帳2級	39 100.0	15 38.5	20 51.3	2 5.1	0 0.0	2 5.1	
	精神障がい者保健福祉手帳3級	19 100.0	10 52.6	8 42.1	0 0.0	1 5.3	0 0.0	
	持っていない	8 100.0	6 75.0	1 12.5	1 12.5	0 0.0	0 0.0	
	無回答	0 0.0	0 0.0	0 0.0	0 0.0	0 0.0	0 0.0	
	問25② 診断名	自閉スペクトラム症 (ASD) と診断された	55 100.0	27 49.1	21 38.2	4 7.3	1 1.8	2 3.6
		注意欠如多動性障がい (ADHD) と診断された	21 100.0	12 57.1	4 19.0	2 9.5	1 4.8	2 9.5
学習障がい (LD) と診断された		1 100.0	1 100.0	0 0.0	0 0.0	0 0.0	0 0.0	
発達性協調運動障がい、トゥレット症候群、吃音と診断された		0 0.0	0 0.0	0 0.0	0 0.0	0 0.0	0 0.0	
発達障がいに加え知的障がいを伴うと診断された		7 100.0	1 14.3	1 14.3	3 42.9	0 0.0	2 28.6	
その他の発達障がいの診断を受けた		1 100.0	0 0.0	1 100.0	0 0.0	0 0.0	0 0.0	
発達障がいではなかった		1 100.0	0 0.0	0 0.0	0 0.0	0 0.0	1 100.0	
無回答		0 0.0	0 0.0	0 0.0	0 0.0	0 0.0	0 0.0	

クロス集計 (C:発達)

●結果

問21 就労するのに必要なこと

		全 体	体 調 (症 状) ・ 気 分 の 回 復 や 安 定	生 活 リ ズ ム の 安 定	就 職 に 必 要 な 知 識 や 技 能 の 習 得 ・ 資 格 の 取 得	コ ミュ ニ ケー ション 能 力 の 向 上	自 分 の 障 が い や 特 性 を 理 解 し 、 自 分 を よ く 知 る こ と	自 分 の 障 が い や 特 性 を 理 解 し 配 慮 し て も ら え る 職 場 と の 出 会 い	経 験 や 知 識 ・ 技 能 な ど を 活 か せ る 自 分 に あ つ た 職 種 ・ 仕 事 内 容 と の 出 会 い	希 望 す る 条 件 に あ つ て い る こ と	職 場 の 施 設 ・ 設 備 が 使 い や す い	通 勤 し や す い 職 場 と の 出 会 い ・ 漂 流 の 整 備	支 援 機 関 な ど で 就 労 の 支 援 を 受 け 、 相 談 で き る 体 制 が あ る こ と	任 事 だ け で な く 生 活 を 含 め た 総 合 的 な 支 援	家 族 や 周 圍 の 人 の 理 解 や 応 援 が あ る こ と	友 人 関 係 や 余 暇 な ど 仕 事 以 外 の 時 間 が 充 実 す る こ と	そ の 他	働 き た い と 思 わ な い	特 に な い	無 回 答		
全体		74 100.0	56 75.7	46 62.2	35 47.3	51 68.9	53 71.6	55 74.3	43 58.1	40 54.1	9 12.2	42 56.8	41 55.4	24 32.4	36 48.6	36 48.6	3 4.1	0 0.0	0 0.0	0 0.0	4 5.4	
問5 障がいの 種類・等級	身体障がい者手帳1級	0 0.0	0 0.0	0 0.0	0 0.0	0 0.0	0 0.0	0 0.0	0 0.0	0 0.0	0 0.0	0 0.0	0 0.0	0 0.0	0 0.0	0 0.0	0 0.0	0 0.0	0 0.0	0 0.0	0 0.0	
	身体障がい者手帳2級	0 0.0	0 0.0	0 0.0	0 0.0	0 0.0	0 0.0	0 0.0	0 0.0	0 0.0	0 0.0	0 0.0	0 0.0	0 0.0	0 0.0	0 0.0	0 0.0	0 0.0	0 0.0	0 0.0	0 0.0	
	身体障がい者手帳3級	0 0.0	0 0.0	0 0.0	0 0.0	0 0.0	0 0.0	0 0.0	0 0.0	0 0.0	0 0.0	0 0.0	0 0.0	0 0.0	0 0.0	0 0.0	0 0.0	0 0.0	0 0.0	0 0.0	0 0.0	0 0.0
	身体障がい者手帳4級	1 100.0	1 100.0	1 100.0	1 100.0	1 100.0	1 100.0	1 100.0	1 100.0	0 0.0	1 100.0	0 0.0	1 100.0	1 100.0	1 100.0	0 0.0	0 0.0	0 0.0	0 0.0	0 0.0	0 0.0	0 0.0
	身体障がい者手帳5級	0 0.0	0 0.0	0 0.0	0 0.0	0 0.0	0 0.0	0 0.0	0 0.0	0 0.0	0 0.0	0 0.0	0 0.0	0 0.0	0 0.0	0 0.0	0 0.0	0 0.0	0 0.0	0 0.0	0 0.0	0 0.0
	身体障がい者手帳6級	0 0.0	0 0.0	0 0.0	0 0.0	0 0.0	0 0.0	0 0.0	0 0.0	0 0.0	0 0.0	0 0.0	0 0.0	0 0.0	0 0.0	0 0.0	0 0.0	0 0.0	0 0.0	0 0.0	0 0.0	0 0.0
	療育手帳A	2 100.0	2 100.0	1 50.0	0 0.0	2 100.0	1 50.0	2 100.0	2 100.0	2 100.0	0 0.0	0 0.0	2 100.0	2 100.0	2 100.0	2 100.0	2 100.0	1 50.0	0 0.0	0 0.0	0 0.0	0 0.0
	療育手帳B1	1 100.0	1 100.0	1 100.0	1 100.0	0 0.0	0 0.0	1 100.0	1 100.0	1 100.0	0 0.0	0 0.0	1 100.0	0 0.0	1 100.0	0 0.0	0 0.0	0 0.0	0 0.0	0 0.0	0 0.0	0 0.0
	療育手帳B2	11 100.0	6 54.5	6 54.5	7 63.6	8 72.7	6 54.5	6 54.5	4 36.4	5 45.5	2 18.2	6 54.5	7 63.6	4 36.4	5 45.5	6 54.5	6 54.5	0 0.0	0 0.0	0 0.0	0 0.0	3 27.3
	精神障がい者保健福祉手帳1級	1 100.0	1 100.0	1 100.0	0 0.0	1 100.0	1 100.0	1 100.0	0 0.0	0 0.0	0 0.0	0 0.0	0 0.0	1 100.0	1 100.0	1 100.0	1 100.0	0 0.0	0 0.0	0 0.0	0 0.0	0 0.0
	精神障がい者保健福祉手帳2級	39 100.0	28 71.8	26 66.7	19 48.7	25 64.1	25 64.1	28 71.8	18 46.2	20 51.3	3 7.7	21 53.8	22 56.4	14 35.9	18 46.2	16 41.0	16 41.0	1 2.6	0 0.0	0 0.0	0 0.0	2 5.1
	精神障がい者保健福祉手帳3級	19 100.0	17 89.5	11 57.9	9 47.4	14 73.7	14 73.7	14 73.7	3 15.8	3 15.8	7 37.7	11 57.9	9 47.4	4 21.1	9 47.4	12 63.2	12 63.2	2 10.5	0 0.0	0 0.0	0 0.0	0 0.0
	持っていない	8 100.0	6 75.0	5 62.5	4 50.0	6 75.0	7 87.5	8 100.0	7 87.5	6 75.0	1 12.5	5 62.5	4 50.0	1 12.5	4 50.0	3 37.5	3 37.5	0 0.0	0 0.0	0 0.0	0 0.0	0 0.0
	無回答	0 0.0	0 0.0	0 0.0	0 0.0	0 0.0	0 0.0	0 0.0	0 0.0	0 0.0	0 0.0	0 0.0	0 0.0	0 0.0	0 0.0	0 0.0	0 0.0	0 0.0	0 0.0	0 0.0	0 0.0	0 0.0
問20 就労の経 験	働いている	34 100.0	28 82.4	21 61.8	21 61.8	27 79.4	27 79.4	26 76.5	21 61.8	23 67.6	5 14.7	22 64.7	21 61.8	8 23.5	18 52.9	19 55.9	19 55.9	1 2.9	0 0.0	0 0.0	0 0.0	0 0.0
	働いたことがある	29 100.0	21 72.4	21 72.4	12 41.4	19 65.5	21 72.4	17 58.6	16 55.2	4 13.8	16 55.2	4 13.8	17 58.6	12 35.9	15 46.2	14 48.3	14 48.3	1 3.4	0 0.0	0 0.0	0 0.0	1 3.4
	働いたことがない	5 100.0	4 80.0	2 40.0	2 40.0	4 80.0	3 60.0	5 80.0	4 80.0	0 0.0	0 0.0	0 0.0	3 60.0	2 60.0	3 60.0	2 60.0	1 20.0	1 50.0	0 0.0	0 0.0	0 0.0	0 0.0
	働きたいが働けない	2 100.0	2 100.0	1 50.0	0 0.0	1 50.0	1 100.0	1 50.0	0 0.0	0 0.0	0 0.0	0 0.0	1 50.0	1 50.0	1 50.0	1 50.0	1 50.0	1 50.0	0 0.0	0 0.0	0 0.0	0 0.0
	無回答	4 100.0	1 25.0	1 25.0	0 0.0	0 0.0	0 0.0	0 0.0	1 25.0	1 25.0	0 0.0	0 0.0	1 25.0	0 0.0	0 0.0	0 0.0	1 25.0	0 0.0	0 0.0	0 0.0	0 0.0	3 75.0
問25② 診断名	自閉スペクトラム症 (ASD) と診断された	55 100.0	42 76.4	35 63.6	28 50.9	40 72.7	41 74.5	33 60.0	28 50.9	28 50.9	8 14.5	33 60.0	32 58.2	20 36.4	28 50.9	28 50.9	2 3.6	0 0.0	0 0.0	0 0.0	1 1.8	
	注意欠如多動性障がい (ADHD) と診断された	21 100.0	16 76.2	11 52.4	10 47.6	14 66.7	15 71.4	16 76.2	14 66.7	11 52.4	2 9.5	10 47.6	9 42.9	4 19.0	9 42.9	7 33.3	7 33.3	2 9.5	0 0.0	0 0.0	0 0.0	2 9.5
	学習障がい (LD) と診断された	1 100.0	1 100.0	1 100.0	1 100.0	1 100.0	1 100.0	1 100.0	1 100.0	1 100.0	0 0.0	0 0.0	1 100.0	0 0.0	0 0.0	0 0.0	0 0.0	0 0.0	0 0.0	0 0.0	0 0.0	0 0.0
	発達性協調運動障がい、トゥレット症候群、吃音と診断された	0 0.0	0 0.0	0 0.0	0 0.0	0 0.0	0 0.0	0 0.0	0 0.0	0 0.0	0 0.0	0 0.0	0 0.0	0 0.0	0 0.0	0 0.0	0 0.0	0 0.0	0 0.0	0 0.0	0 0.0	0 0.0
	発達障がいに加え知的障がいを伴うと診断された	7 100.0	5 71.4	4 57.1	3 42.9	4 57.1	4 57.1	5 71.4	4 57.1	1 14.3	0 0.0	5 71.4	4 57.1	4 57.1	4 57.1	2 28.6	2 28.6	0 0.0	0 0.0	0 0.0	0 0.0	2 28.6
	その他の発達障がいの診断を受けた	1 100.0	1 100.0	0 0.0	0 0.0	0 0.0	1 100.0	1 100.0	1 100.0	1 100.0	0 0.0	0 0.0	1 100.0	0 0.0	0 0.0	0 0.0	0 0.0	0 0.0	0 0.0	0 0.0	0 0.0	0 0.0
	発達障がいではなかった	1 100.0	0 0.0	0 0.0	0 0.0	0 0.0	0 0.0	0 0.0	0 0.0	0 0.0	0 0.0	0 0.0	0 0.0	0 0.0	0 0.0	0 0.0	0 0.0	0 0.0	0 0.0	0 0.0	0 0.0	1 100.0
	無回答	0 0.0	0 0.0	0 0.0	0 0.0	0 0.0	0 0.0	0 0.0	0 0.0	0 0.0	0 0.0	0 0.0	0 0.0	0 0.0	0 0.0	0 0.0	0 0.0	0 0.0	0 0.0	0 0.0	0 0.0	0 0.0

クロス集計 (C: 発達)

●結果

問22 日常生活で障がいによって困っていること

		全 体	食 事・排 泄・入 浴な どの 身の まわ り	調 理・洗 濯・掃 除な どの 家事	服 薬す るこ とが 困難 にな る	外 出し づら くな る時 があ る	く ずな い睡 眠が とれ ず、 生活 リズム が	健 康状 態が 良く ない・ 健康 に不 安が ある	障 がい が発 生す ること	自 分の 思い を伝 える こと 、ま わり と	消 感 情の コン トラ ール やス トレ スの 解	人 との 関わ りが 苦手 にな る	家 族と の関 係	理 解が ない に對 する まわ りの 人 や社 会の	住 居や 住居 内の 設備 など がバ リア ーフ リー にな って いな い	外 出時 に介 助や 誘導 など の支 援が 受 けら れな い	交 通機 関や 建物 ・道 路の バリア ーフ リー 化な どが 進ん でお らず 利用 しに くい	趣 味・余 暇活 動の 機会 が少 ない	経 済的 に困 って いる	新 しい こと を覚 えら れな い、 昔の こ とが 思い 出せ ない	集 中力 がな い(な くな った)、 会話 がす ぐに 途切 れる	計 画的 に行 動が でき ない(でき なく なっ た)、 決断 がで きな い	そ の他	特 に ない	無 回 答		
全 体		199 100.0	46 23.1	40 20.1	13 6.5	58 29.1	45 22.6	28 14.1	26 13.1	148 74.4	118 59.3	98 49.2	51 25.6	66 33.2	5 2.5	9 4.5	3 1.5	31 15.6	37 18.6	20 10.1	44 22.1	58 29.1	5 2.5	14 7.0	4 2.0		
問5 障がい者 手帳の種 類・等級	身体障がい者手帳1級	2 100.0	2 100.0	0 0.0	1 50.0	1 50.0	0 0.0	0 0.0	0 0.0	2 100.0	1 50.0	0 0.0	1 50.0	0 0.0	0 0.0	0 0.0	1 50.0	1 50.0	0 0.0	0 0.0	0 0.0	1 50.0	0 0.0	0 0.0	0 0.0	0 0.0	
	身体障がい者手帳2級	1 100.0	0 0.0	0 0.0	0 0.0	0 0.0	0 0.0	0 0.0	0 0.0	0 0.0	1 100.0	1 100.0	0 0.0	1 100.0	0 0.0	0 0.0	0 0.0	0 0.0	0 0.0	0 0.0	0 0.0	0 0.0	0 0.0	0 0.0	0 0.0	0 0.0	
	身体障がい者手帳3級	1 100.0	1 100.0	0 0.0	0 0.0	1 100.0	0 0.0	0 0.0	0 0.0	0 0.0	1 100.0	1 100.0	1 100.0	1 100.0	0 0.0	0 0.0	0 0.0	0 0.0	0 0.0	0 0.0	0 0.0	0 0.0	0 0.0	0 0.0	0 0.0	0 0.0	0 0.0
	身体障がい者手帳4級	1 100.0	0 0.0	1 100.0	0 0.0	1 100.0	1 100.0	1 100.0	1 100.0	1 100.0	1 100.0	1 100.0	1 100.0	0 0.0	1 100.0	1 100.0	1 100.0	0 0.0	0 0.0	1 100.0	1 100.0	1 100.0	1 100.0	1 100.0	1 100.0	0 0.0	0 0.0
	身体障がい者手帳5級	0 0.0	0 0.0	0 0.0	0 0.0	0 0.0	0 0.0	0 0.0	0 0.0	0 0.0	0 0.0	0 0.0	0 0.0	0 0.0	0 0.0	0 0.0	0 0.0	0 0.0	0 0.0	0 0.0	0 0.0	0 0.0	0 0.0	0 0.0	0 0.0	0 0.0	0 0.0
	身体障がい者手帳6級	0 0.0	0 0.0	0 0.0	0 0.0	0 0.0	0 0.0	0 0.0	0 0.0	0 0.0	0 0.0	0 0.0	0 0.0	0 0.0	0 0.0	0 0.0	0 0.0	0 0.0	0 0.0	0 0.0	0 0.0	0 0.0	0 0.0	0 0.0	0 0.0	0 0.0	0 0.0
	療育手帳A	19 100.0	16 84.2	7 36.8	4 21.1	13 68.4	6 31.6	2 10.5	5 26.3	17 89.5	15 78.9	11 57.9	7 36.8	9 47.4	1 5.3	6 31.6	2 10.5	8 42.1	3 15.8	1 5.3	4 21.1	8 42.1	0 0.0	0 0.0	0 0.0	0 0.0	0 0.0
	療育手帳B1	10 100.0	4 40.0	2 20.0	1 10.0	1 10.0	3 30.0	1 10.0	1 10.0	8 80.0	5 50.0	2 20.0	0 0.0	1 10.0	0 0.0	0 0.0	0 0.0	1 10.0	1 10.0	0 0.0	0 0.0	0 0.0	1 10.0	0 0.0	0 0.0	0 0.0	0 0.0
	療育手帳B2	36 100.0	11 30.6	7 19.4	2 5.6	11 30.6	6 16.7	2 5.6	0 0.0	24 66.7	18 50.0	15 41.7	12 33.3	12 33.3	0 0.0	2 5.6	0 0.0	8 22.2	5 13.9	6 16.7	7 19.4	8 22.2	0 0.0	6 16.7	2 5.6	6 16.7	
	精神障がい者保健福祉手帳1級	1 100.0	0 0.0	1 100.0	0 0.0	1 100.0	0 0.0	1 100.0	1 100.0	1 100.0	1 100.0	1 100.0	0 0.0	0 0.0	0 0.0	0 0.0	0 0.0	0 0.0	1 100.0	0 0.0	1 100.0	1 100.0	1 100.0	0 0.0	0 0.0	0 0.0	0 0.0
	精神障がい者保健福祉手帳2級	55 100.0	11 20.0	21 38.2	3 5.5	16 29.1	22 40.0	13 23.6	14 25.5	39 70.9	31 56.4	32 58.2	18 32.7	22 40.0	3 5.5	0 0.0	0 0.0	7 12.7	17 30.9	8 14.5	15 27.3	18 32.7	3 5.5	1 1.8	0 0.0	0 0.0	
	精神障がい者保健福祉手帳3級	24 100.0	2 8.3	6 25.0	0 0.0	10 41.7	5 20.8	7 29.2	3 12.5	17 70.8	16 66.7	16 66.7	10 41.7	5 20.8	1 4.2	0 0.0	1 4.2	4 16.7	8 33.3	3 12.5	6 25.0	11 45.8	1 4.2	1 4.2	1 4.2	1 4.2	
	持っていない	61 100.0	4 6.6	0 0.0	3 4.9	8 13.1	7 11.5	4 6.6	2 3.3	46 75.4	35 57.4	25 41.0	8 13.1	19 31.1	0 0.0	1 1.6	0 0.0	5 8.2	6 9.8	2 3.3	13 21.3	14 23.0	1 1.6	7 11.5	1 1.6		
	無回答	0 0.0	0 0.0	0 0.0	0 0.0	0 0.0	0 0.0	0 0.0	0 0.0	0 0.0	0 0.0	0 0.0	0 0.0	0 0.0	0 0.0	0 0.0	0 0.0	0 0.0	0 0.0	0 0.0	0 0.0	0 0.0	0 0.0	0 0.0	0 0.0	0 0.0	0 0.0
問25② 診断名	166 100.0	37 22.3	33 19.9	12 7.2	43 25.9	37 22.3	24 14.5	24 14.5	130 78.3	103 62.0	84 50.6	41 24.7	58 34.9	5 3.0	7 4.2	2 1.2	26 15.7	33 19.9	18 10.8	37 22.3	50 30.1	3 1.8	11 6.6	4 2.4			
注意欠如多動性障がい (ADHD) と診断された	48 100.0	12 25.0	11 22.9	4 8.3	12 25.0	11 22.9	4 8.3	7 14.6	37 77.1	31 64.6	24 50.0	14 29.2	19 39.6	0 0.0	0 0.0	0 0.0	6 12.5	13 27.1	9 18.8	11 22.9	15 31.3	0 0.0	1 2.1	1 2.1			
学習障がい (LD) と診断された	2 100.0	0 0.0	0 0.0	0 0.0	1 50.0	1 50.0	0 0.0	1 50.0	1 50.0	2 100.0	2 100.0	1 50.0	2 100.0	0 0.0	0 0.0	0 0.0	0 0.0	2 100.0	0 0.0	1 50.0	0 0.0	0 0.0	0 0.0	0 0.0	0 0.0		
発達性協調運動障がい、トゥレット症候群、吃音と診断された	2 100.0	0 0.0	0 0.0	0 0.0	2 100.0	1 50.0	1 50.0	0 0.0	2 100.0	1 50.0	1 50.0	1 50.0	0 0.0	0 0.0	0 0.0	1 50.0	0 0.0	1 50.0	1 50.0	1 50.0	1 50.0	0 0.0	0 0.0	0 0.0	0 0.0		
発達障がいに加え知的障がいを伴うと診断された	35 100.0	20 57.1	10 28.6	4 11.4	16 45.7	10 28.6	4 11.4	5 14.3	30 85.7	23 65.7	19 54.3	11 31.4	16 45.7	1 2.9	5 14.3	1 2.9	12 34.3	7 20.0	4 11.4	7 20.0	12 34.3	0 0.0	2 5.7	0 0.0	0 0.0		
その他の発達障がいの診断を受けた	2 100.0	0 0.0	0 0.0	0 0.0	1 50.0	0 0.0	0 0.0	0 0.0	1 50.0	2 100.0	1 50.0	1 50.0	1 50.0	0 0.0	0 0.0	0 0.0	1 50.0	1 50.0	0 0.0	0 0.0	1 50.0	1 50.0	0 0.0	0 0.0	0 0.0		
発達障がいではなかった	1 100.0	0 0.0	0 0.0	0 0.0	0 0.0	0 0.0	0 0.0	0 0.0	1 100.0	0 0.0	0 0.0	0 0.0	0 0.0	0 0.0	0 0.0	0 0.0	0 0.0	0 0.0	0 0.0	0 0.0	0 0.0	0 0.0	0 0.0	0 0.0	0 0.0		
無回答	0 0.0	0 0.0	0 0.0	0 0.0	0 0.0	0 0.0	0 0.0	0 0.0	0 0.0	0 0.0	0 0.0	0 0.0	0 0.0	0 0.0	0 0.0	0 0.0	0 0.0	0 0.0	0 0.0	0 0.0	0 0.0	0 0.0	0 0.0	0 0.0	0 0.0		

クロス集計 (C:発達)

●結果

問23②発達障がいの可能性に気づいた時期

		全 体	0 ～ 5 歳	6 ～ 1 1 歳	1 2 ～ 1 7 歳	1 8 ～ 3 9 歳	4 0 ～ 6 4 歳	6 5 ～ 7 4 歳	7 5 歳 以上	無 回 答
全体		74 100.0	11 14.9	4 5.4	3 4.1	28 37.8	19 25.7	0 0.0	0 0.0	9 12.2
問20 就労の 経験	働いている	34 100.0	6 17.6	3 8.8	1 2.9	11 32.4	6 17.6	0 0.0	0 0.0	7 20.6
	働いたことがある	29 100.0	2 6.9	0 0.0	0 0.0	16 55.2	11 37.9	0 0.0	0 0.0	0 0.0
	働いたことがない	5 100.0	2 40.0	1 20.0	1 20.0	0 0.0	0 0.0	0 0.0	0 0.0	1 20.0
	働きたいが働けない	2 100.0	0 0.0	0 0.0	1 50.0	0 0.0	1 50.0	0 0.0	0 0.0	0 0.0
	無回答	4 100.0	1 25.0	0 0.0	0 0.0	1 25.0	1 25.0	0 0.0	0 0.0	1 25.0
	問25② 診断名	自閉スペクトラム症 (ASD) と診断された	166 100.0	103 62.0	7 4.2	3 1.8	24 14.5	13 7.8	0 0.0	0 0.0
	注意欠如多動性障がい (ADHD) と診断された	48 100.0	27 56.3	3 6.3	1 2.1	5 10.4	8 16.7	0 0.0	0 0.0	4 8.3
	学習障がい (LD) と診断された	2 100.0	1 50.0	0 0.0	0 0.0	0 0.0	1 50.0	0 0.0	0 0.0	0 0.0
	発達性強調運動障がい、トゥレット症候群、吃音と診断された	2 100.0	2 100.0	0 0.0	0 0.0	0 0.0	0 0.0	0 0.0	0 0.0	0 0.0
	発達障がいに加え知的障がいを伴うと診断された	35 100.0	27 77.1	0 0.0	1 2.9	1 2.9	1 2.9	0 0.0	0 0.0	5 14.3
	その他の発達障がいの診断を受けた	2 100.0	0 0.0	0 0.0	0 0.0	0 0.0	1 50.0	0 0.0	0 0.0	1 50.0
	発達障がいではなかった	1 100.0	0 0.0	0 0.0	0 0.0	0 0.0	0 0.0	0 0.0	0 0.0	1 100.0
	無回答	0 0.0	0 0.0	0 0.0	0 0.0	0 0.0	0 0.0	0 0.0	0 0.0	0 0.0

クロス集計 (C: 発達)

●結果

問24 相談場所

		全 体	区役所・保健福祉セン ター	診療所や病院	心身障がい者リハビリ テーションセンター	こころの健康センタ ー	子ども相談センタ ー	障がい者基幹相談支 援センター	相談支援事業所	相談機 関	福祉サー ビス事業 所	保育所、幼稚園、学 校	発達障がいに関する 当事者団体	その他	無回 答
全 体		199 100.0	71 35.7	122 61.3	7 3.5	1 0.5	2 1.0	6 3.0	67 33.7	10 5.0	52 26.1	72 36.2	11 5.5	28 14.1	8 4.0
3 年齢	0～5歳	27 100.0	13 48.1	19 70.4	2 7.4	0 0.0	1 3.7	0 0.0	12 44.4	1 3.7	9 33.3	17 63.0	2 7.4	5 18.5	0 0.0
	6～11歳	95 100.0	44 46.3	54 56.8	1 1.1	0 0.0	1 1.1	0 0.0	42 44.2	4 4.2	32 33.7	52 54.7	4 4.2	15 15.8	2 2.1
	12～17歳	2 100.0	1 50.0	1 50.0	0 0.0	0 0.0	0 0.0	0 0.0	1 50.0	0 0.0	0 0.0	0 0.0	0 0.0	0 0.0	0 0.0
	18～39歳	43 100.0	5 11.6	24 55.8	3 7.0	0 0.0	0 0.0	2 4.7	7 16.3	4 9.3	7 16.3	2 4.7	4 9.3	5 11.6	3 7.0
	40～64歳	29 100.0	7 24.1	22 75.9	1 3.4	1 3.4	0 0.0	4 13.8	4 13.8	1 3.4	4 13.8	1 3.4	1 3.4	2 6.9	3 10.3
	65～74歳	2 100.0	0 0.0	1 50.0	0 0.0	0 0.0	0 0.0	0 0.0	0 0.0	0 0.0	0 0.0	0 0.0	0 0.0	0 50.0	1 0.0
	75歳以上	0 0.0	0 0.0	0 0.0	0 0.0	0 0.0	0 0.0	0 0.0	0 0.0	0 0.0	0 0.0	0 0.0	0 0.0	0 0.0	0 0.0
	無回答	1 100.0	1 100.0	1 100.0	0 0.0	0 0.0	0 0.0	0 0.0	0 0.0	1 100.0	0 0.0	0 0.0	0 0.0	0 0.0	0 0.0

クロス集計 (C: 発達)

●結果

問26 通院状況

		全 体	い る 投 薬 の た め に 通 院 し て い る	る カ ウ ン セ リ ン グ を い る た め に 通 院 し て い る	院 療 し て い る た め に 通 院 し て い る	シ デ イ ケ ア の た め に 通 院 し て い る	る 手 帳 ・ 年 金 申 請 し て い る た め に 通 院 し て い る	に 発 達 検 査 な ど で 定 期 的 に 通 院 し て い る	そ の 他	通 院 し て い な い	無 回 答
全 体		182 100.0	60 33.0	57 31.3	27 14.8	4 2.2	44 24.2	51 28.0	10 5.5	31 17.0	2 1.1
問25② 診断名	自閉スペクトラム症 (ASD) と診断された	166 100.0	55 33.1	54 32.5	25 15.1	4 2.4	39 23.5	46 27.7	9 5.4	28 16.9	1 0.6
	注意欠如多動性障がい (ADHD) と診断された	48 100.0	26 54.2	17 35.4	7 14.6	1 2.1	13 27.1	12 25.0	3 6.3	5 10.4	1 2.1
	学習障がい (LD) と診断された	2 100.0	1 50.0	1 50.0	0 0.0	0 0.0	1 50.0	1 50.0	0 0.0	0 0.0	0 0.0
	発達性強調運動障がい、トゥレット症候群、吃音と診断された	2 100.0	1 50.0	0 0.0	1 50.0	0 0.0	0 0.0	0 100.0	2 0.0	0 0.0	0 0.0
	発達障がいに加え知的障がいを伴うと診断された	35 100.0	14 40.0	9 25.7	9 25.7	2 5.7	4 11.4	10 28.6	3 8.6	1 2.9	0 0.0
	その他の発達障がいの診断を受けた	2 100.0	0 0.0	1 50.0	1 50.0	0 0.0	0 0.0	0 0.0	0 0.0	0 0.0	0 50.0
	発達障がいではなかった	1 100.0	0 0.0	0 0.0	0 0.0	0 0.0	0 0.0	0 0.0	0 0.0	0 100.0	1 0.0
	無回答	0 0.0	0 0.0	0 0.0	0 0.0	0 0.0	0 0.0	0 0.0	0 0.0	0 0.0	0 0.0

クロス集計 (C: 発達)

●結果

問27 発達障がいに関する事で困っていること

		全体	相談できる相手がい ない、少ない	相談支援のため機関が 少ない	発達が上手にいくに関する情 報が入りにくい	診断してくれる医療機 関が少ない	通院に時間や費用がか かるなど負担が大きい	必要な時に診断書がと れない	服薬管理が難しい	かかりつけ医がほし い地域でない	かかりつけ医がほし い地域でない	同じ障がいがある人 が少ない	周りの理解がない	通学・通勤ができない	日中過ごすための場 所がない、少ない	専門的な支援を受け たい	暮らしの場がない	本人の成長(将来)に 不安	その他	特にな い	無回 答
全体		199 100.0	62 31.2	48 24.1	51 25.6	38 19.1	46 23.1	9 4.5	10 5.0	41 20.6	46 23.1	63 31.7	22 11.1	29 14.6	30 15.1	8 4.0	123 61.8	18 9.0	14 7.0	6 3.0	
3 年齢	0～5歳	27 100.0	8 29.6	10 37.0	9 33.3	6 22.2	11 40.7	2 7.4	1 3.7	9 33.3	7 25.9	7 25.9	2 7.4	4 14.8	3 11.1	0 0.0	19 70.4	2 7.4	1 3.7	2 7.4	
	6～11歳	95 100.0	26 27.4	18 18.9	26 27.4	21 22.1	20 21.1	4 4.2	6 6.3	20 21.1	20 21.1	30 31.6	13 13.7	13 13.7	16 16.8	4 4.2	69 72.6	9 9.5	7 7.4	1 1.1	
	12～17歳	2 100.0	0 0.0	0 0.0	0 0.0	0 0.0	0 0.0	0 0.0	0 0.0	0 0.0	0 0.0	1 50.0	0 0.0	0 0.0	0 0.0	0 0.0	0 0.0	1 50.0	0 0.0	0 0.0	50.0
	18～39歳	43 100.0	17 39.5	10 23.3	9 20.9	6 14.0	10 23.3	1 2.3	3 7.0	8 18.6	10 23.3	13 30.2	5 11.6	6 14.0	5 11.6	3 7.0	23 53.5	5 11.6	6 14.0	2 4.7	
	40～64歳	29 100.0	9 31.0	10 34.5	7 24.1	5 17.2	5 17.2	2 6.9	0 0.0	4 13.8	8 27.6	13 44.8	2 6.9	6 20.7	6 20.7	1 3.4	9 31.0	2 6.9	0 0.0	0 0.0	
	65～74歳	2 100.0	2 100.0	0 0.0	0 0.0	0 0.0	0 0.0	0 0.0	0 0.0	0 0.0	0 0.0	0 0.0	0 0.0	0 0.0	0 0.0	0 0.0	0 0.0	1 50.0	0 0.0	0 0.0	0 0.0
	75歳以上	0 0.0	0 0.0	0 0.0	0 0.0	0 0.0	0 0.0	0 0.0	0 0.0	0 0.0	0 0.0	0 0.0	0 0.0	0 0.0	0 0.0	0 0.0	0 0.0	0 0.0	0 0.0	0 0.0	0 0.0
	無回答	1 100.0	0 0.0	0 0.0	0 0.0	0 0.0	0 0.0	0 0.0	0 0.0	0 0.0	0 0.0	0 0.0	0 0.0	0 0.0	0 0.0	0 0.0	0 0.0	1 100.0	0 0.0	0 0.0	0 0.0
	問25② 診断名	自閉スペクトラム症 (ASD) と診断された	166 100.0	55 33.1	41 24.7	45 27.1	32 19.3	40 24.1	8 4.8	9 5.4	37 22.3	42 25.3	56 33.7	20 12.0	25 15.1	25 15.1	8 4.8	112 67.5	15 9.0	11 6.6	2 1.2
注意欠如多動性障がい (ADHD) と診断された		48 100.0	17 35.4	16 33.3	18 37.5	8 16.7	17 35.4	2 4.2	4 8.3	10 20.8	12 25.0	16 33.3	4 8.3	5 10.4	8 16.7	2 4.2	29 60.4	4 8.3	2 4.2	0 0.0	
学習障がい (LD) と診断された		2 100.0	1 50.0	1 50.0	0 0.0	0 0.0	0 0.0	0 0.0	0 0.0	0 0.0	0 0.0	1 50.0	1 50.0	2 100.0	0 0.0	0 0.0	0 0.0	0 0.0	0 0.0	0 0.0	
発達性強調運動障がい、トゥレット症候群、吃音と診断された		2 100.0	0 0.0	1 50.0	0 0.0	0 0.0	0 0.0	0 0.0	0 0.0	0 0.0	0 0.0	0 0.0	1 50.0	1 50.0	1 50.0	0 0.0	0 0.0	1 50.0	0 0.0	0 0.0	
発達障がいに加え知的障がいを伴うと診断された		35 100.0	13 37.1	12 34.3	9 25.7	7 20.0	9 25.7	1 2.9	0 0.0	9 25.7	14 40.0	14 40.0	4 11.4	7 20.0	11 31.4	3 8.6	29 82.9	2 5.7	1 2.9	0 0.0	
その他の発達障がいの診断を受けた		2 100.0	0 0.0	1 50.0	2 100.0	1 50.0	0 0.0	1 50.0	0 0.0	0 0.0	1 50.0	0 0.0	0 0.0	0 0.0	1 50.0	0 0.0	1 50.0	0 0.0	0 0.0	0 0.0	
発達障がいではなかった		1 100.0	0 0.0	0 0.0	0 0.0	0 0.0	0 0.0	0 0.0	0 0.0	0 0.0	0 0.0	0 0.0	0 0.0	0 0.0	0 0.0	0 0.0	0 0.0	0 0.0	0 0.0	1 100.0	0 0.0
無回答		0 0.0	0 0.0	0 0.0	0 0.0	0 0.0	0 0.0	0 0.0	0 0.0	0 0.0	0 0.0	0 0.0	0 0.0	0 0.0	0 0.0	0 0.0	0 0.0	0 0.0	0 0.0	0 0.0	

クロス集計 (C:発達)

●結果

問28 情報の入手方法

		全 体	家 族 や 親 族	友 人 ・ 知 人 ・ 職 場 の 同 僚	近 所 の 人 ・ 地 域 の 人	区 役 所 ・ 保 健 福 祉 セ ン タ ー の 職 員	保 育 所 ・ 幼 稚 園 ・ 学 校 の 職 員	医 療 機 関 の 職 員	福 祉 サ ー ビ ス 事 業 所 な ど の 職 員	障 が い 者 基 幹 相 談 支 援 セ ン タ ー ・ 相 談 支 援 事 業 所 ・ 相 談 機 関 の 職 員	障 が い 者 団 体 や 家 族 会 の 人	テ レ ビ ・ ラ ジ オ ・ 新 聞 な ど	イ ン タ ー ネ ッ ト	そ の 他	ど こ か ら も 情 報 を 得 ら れ な い	無 回 答	
全 体		199 100.0	57 28.6	39 19.6	3 1.5	73 36.7	38 19.1	45 22.6	79 39.7	82 41.2	9 4.5	20 10.1	99 49.7	17 8.5	5 2.5	5 2.5	
問5 障 が い 者 手 帳 の 種 類 ・ 等 級	身体障がい者手帳1級	2 100.0	0 0.0	0 0.0	0 0.0	2 100.0	1 50.0	2 100.0	1 50.0	0 0.0	0 0.0	0 0.0	0 0.0	0 0.0	0 0.0	0 0.0	
	身体障がい者手帳2級	1 100.0	0 0.0	0 0.0	0 0.0	0 0.0	0 0.0	0 0.0	0 0.0	1 100.0	0 0.0	0 0.0	1 100.0	0 0.0	0 0.0	0 0.0	
	身体障がい者手帳3級	1 100.0	0 0.0	0 0.0	0 0.0	1 100.0	0 0.0	1 100.0	1 100.0	1 100.0	1 100.0	0 0.0	1 100.0	0 0.0	0 0.0	0 0.0	
	身体障がい者手帳4級	1 100.0	1 100.0	0 0.0	0 0.0	0 0.0	0 0.0	0 0.0	0 0.0	0 0.0	0 0.0	0 0.0	1 100.0	0 0.0	0 0.0	0 0.0	
	身体障がい者手帳5級	0 0.0	0 0.0	0 0.0	0 0.0	0 0.0	0 0.0	0 0.0	0 0.0	0 0.0	0 0.0	0 0.0	0 0.0	0 0.0	0 0.0	0 0.0	
	身体障がい者手帳6級	0 0.0	0 0.0	0 0.0	0 0.0	0 0.0	0 0.0	0 0.0	0 0.0	0 0.0	0 0.0	0 0.0	0 0.0	0 0.0	0 0.0	0 0.0	0 0.0
	療育手帳A	19 100.0	5 26.3	6 31.6	0 0.0	9 47.4	6 31.6	8 42.1	14 73.7	10 52.6	4 21.1	2 10.5	9 47.4	0 0.0	0 0.0	0 0.0	0 0.0
	療育手帳B 1	10 100.0	4 40.0	2 20.0	0 0.0	2 20.0	3 30.0	2 20.0	4 40.0	5 50.0	0 0.0	0 0.0	3 30.0	0 0.0	0 0.0	0 0.0	1 10.0
	療育手帳B 2	36 100.0	13 36.1	10 27.8	0 0.0	14 38.9	10 27.8	8 22.2	13 36.1	15 41.7	2 5.6	5 13.9	15 41.7	6 16.7	0 0.0	0 0.0	0 0.0
	精神障がい者保健福祉手帳1級	1 100.0	1 100.0	0 0.0	0 0.0	0 0.0	0 0.0	0 0.0	0 0.0	1 100.0	0 0.0	0 0.0	0 0.0	0 0.0	0 0.0	0 0.0	0 0.0
	精神障がい者保健福祉手帳2級	55 100.0	17 30.9	10 18.2	0 0.0	21 38.2	5 9.1	8 14.5	17 30.9	27 49.1	2 3.6	9 16.4	30 54.5	8 14.5	2 3.6	2 3.6	2 3.6
	精神障がい者保健福祉手帳3級	24 100.0	7 29.2	2 8.3	0 0.0	11 45.8	1 4.2	6 25.0	10 41.7	10 41.7	1 4.2	2 8.3	13 54.2	1 4.2	2 8.3	1 4.2	1 4.2
	持っていない	61 100.0	15 24.6	11 18.0	3 4.9	20 32.8	14 23.0	13 21.3	22 36.1	16 26.2	1 1.6	3 4.9	30 49.2	5 8.2	1 1.6	1 1.6	1 1.6
	無回答	0 0.0	0 0.0	0 0.0	0 0.0	0 0.0	0 0.0	0 0.0	0 0.0	0 0.0	0 0.0	0 0.0	0 0.0	0 0.0	0 0.0	0 0.0	0 0.0
問25② 診 断 名	自閉スペクトラム症 (ASD) と診断された	166 100.0	47 28.3	32 19.3	3 1.8	63 38.0	37 22.3	42 25.3	68 41.0	74 44.6	6 3.6	15 9.0	82 49.4	12 7.2	4 2.4	3 1.8	
	注意欠如多動性障がい (ADHD) と診断された	48 100.0	9 18.8	9 18.8	1 2.1	16 33.3	9 18.8	14 29.2	12 25.0	20 41.7	3 6.3	5 10.4	22 45.8	10 20.8	0 0.0	0 0.0	
	学習障がい (LD) と診断された	2 100.0	0 0.0	1 50.0	1 50.0	1 50.0	0 0.0	0 0.0	0 0.0	1 50.0	0 0.0	0 0.0	0 0.0	0 0.0	0 0.0	0 0.0	
	発達性協調運動障がい、トゥレット症候群、吃音と診断された	2 100.0	0 0.0	0 0.0	0 0.0	1 50.0	0 0.0	1 50.0	2 100.0	0 0.0	1 50.0	0 0.0	2 100.0	0 0.0	0 0.0	0 0.0	
	発達障がいに加え知的障がいを伴うと診断された	35 100.0	13 37.1	8 22.9	0 0.0	12 34.3	14 40.0	9 25.7	18 51.4	17 48.6	3 8.6	2 5.7	14 40.0	3 8.6	0 0.0	0 0.0	
	その他の発達障がいの診断を受けた	2 100.0	1 50.0	1 50.0	0 0.0	1 50.0	0 0.0	1 50.0	1 50.0	0 0.0	0 0.0	0 0.0	50.0	0 0.0	0 0.0	0 0.0	
	発達障がいではなかった	1 100.0	1 100.0	0 0.0	0 0.0	0 0.0	0 0.0	0 0.0	0 0.0	0 0.0	0 0.0	0 0.0	0 0.0	0 0.0	0 0.0	0 0.0	
	無回答	0 0.0	0 0.0	0 0.0	0 0.0	0 0.0	0 0.0	0 0.0	0 0.0	0 0.0	0 0.0	0 0.0	0 0.0	0 0.0	0 0.0	0 0.0	