

高齢者施設等「スマホ検査センター」のフロー


- ◆ 高齢者施設等の入所者等・職員で症状がある方がいる場合は、スマートフォンから簡単に検査の申込みが可能。
- ◆ 検体採取容器等の受取と検体提出は、府民センターなど府内12カ所に対応。

高齢者施設等


【有症状者がいる場合】

- Webで検査申込
- 検体採取容器等の受取
- 施設等で検体(だ液)採取・3重梱包し、持ち込み

※ 受診が必要な場合、自力で検体採取できない場合等は医療機関・保健所への相談



Web申込フォーム




① スマートフォン等から検査申込

⑥ (陰性の場合) 検査結果をWeb上で通知

スマホ検査センター・サテライト

- 施設等への検体採取容器等の引き渡し・検体受取
- 検査機関への検査依頼・検査結果の受領
- 陽性者の保健所への報告

検査センター本部では、夜間・休日に対応



② 検体採取容器等の受取(来所又は郵送)

③ 検体提出(来所)
※ 来所は受検者以外の方

⑥ (陽性の場合) 検査結果通知


⑦ (陽性の場合) 検査結果通知



○ 陽性者の対応(届出・疫学調査など)

④ 検査依頼

検査機関



⑤ 結果送付

○ 府内12カ所から検体を回収
○ 前日夕刻の引き取りで最短翌朝に結果判明