

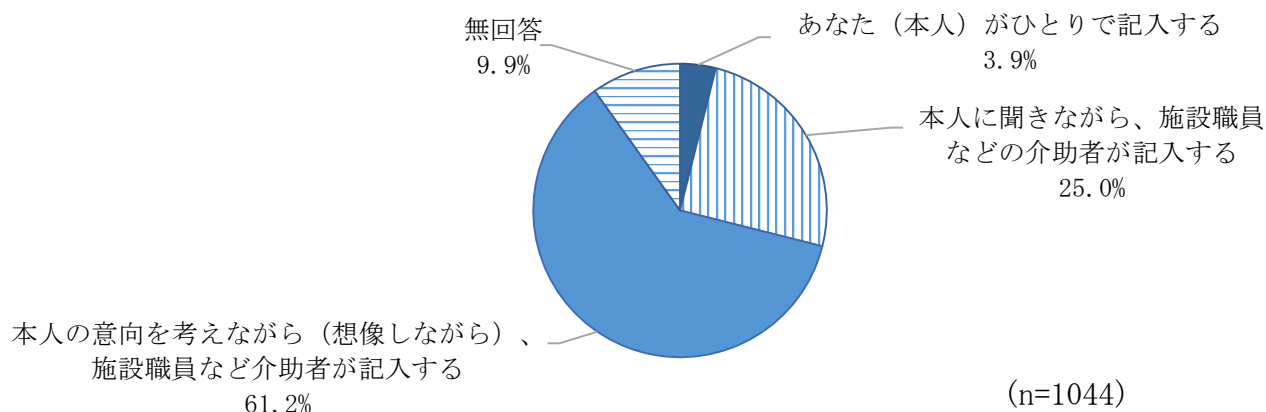
## 第6章 障がい者（児）基礎調査（施設入所者用）調査結果

### 1. 調査票記入者

#### (1) 調査票記入者

この調査票はどなたが記入されますか。	単一回答
--------------------	------

図表 6-1-1 調査票記入者



### 2. 調査対象者の属性

#### (1) 居住地

問 1	あなたは施設に入所される前はどちらにお住まいでしたか。	単一回答
-----	-----------------------------	------

図表 6-2-1 居住地

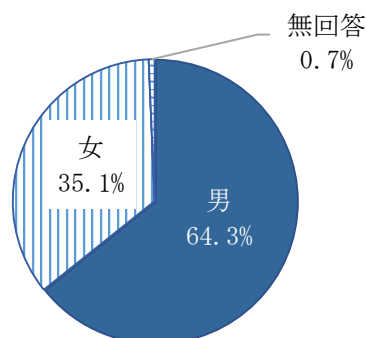
居住地	割合
全体	100
旭区	3.8
阿倍野区	2.6
生野区	5.6
北区	3.3
此花区	3.2
城東区	5.0
住之江区	4.1
住吉区	4.3
大正区	3.3
中央区	1.4
鶴見区	4.8
天王寺区	1.9
浪速区	1.4
西区	1.8
西成区	6.2
西淀川区	3.5
東住吉区	5.6
東成区	1.8
東淀川区	6.8
平野区	6.0
福島区	1.3
港区	3.4
都島区	2.3
淀川区	9.2
無回答	7.3

(n=1044)

#### (2) 性別

問 2	あなたの性別は次のうちどれですか。	単一回答
-----	-------------------	------

図表 6-2-2 性別

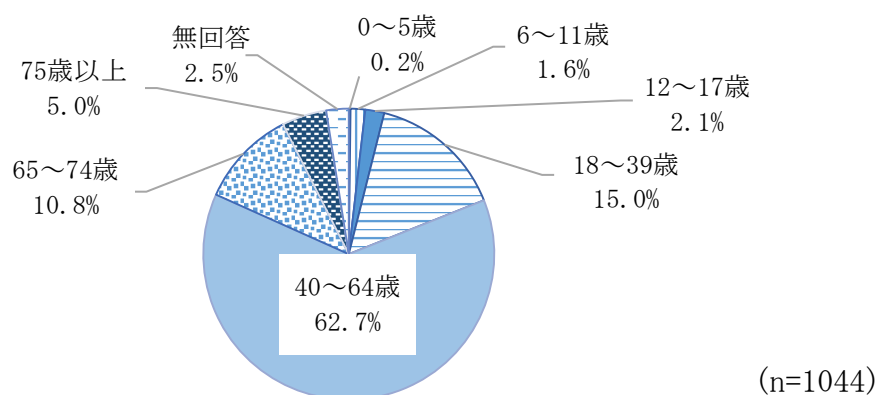


(n=1044)

(3) 年齢

問3	あなたの満年齢はおいくつですか。	数値記入
----	------------------	------

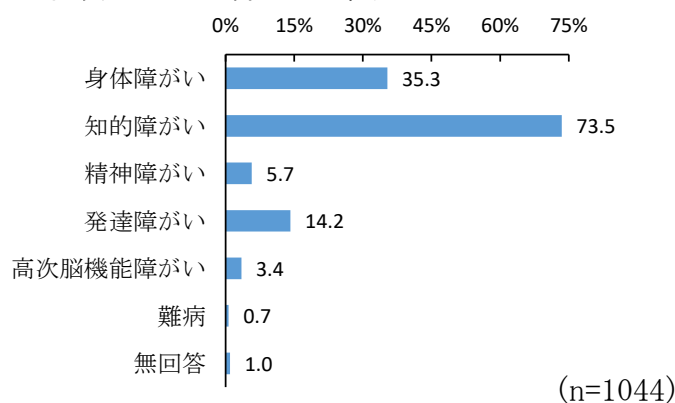
図表 6-2-3 年齢



(4) 障がいの種別

問4	あなたの障がいは、次のうちどれにあてはまりますか。	複数回答
----	---------------------------	------

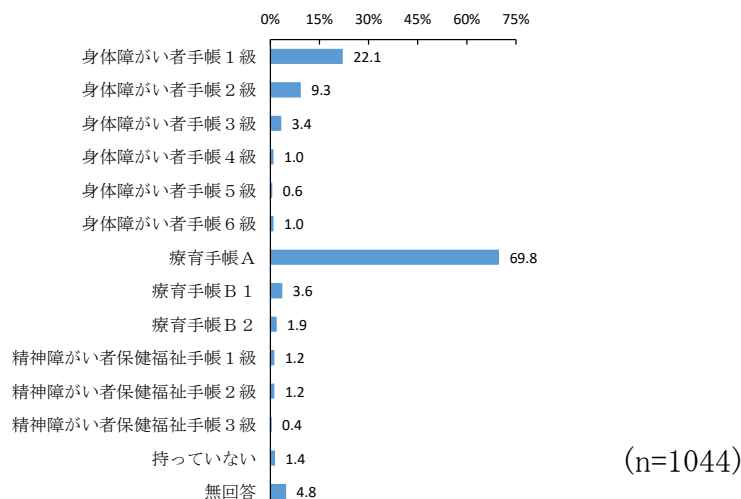
図表 6-2-4 障がいの種別



(5) 障がい者手帳の種類・等級

問5	あなたの障がい者手帳の種類・等級は、次のうちどれですか。	複数回答
----	------------------------------	------

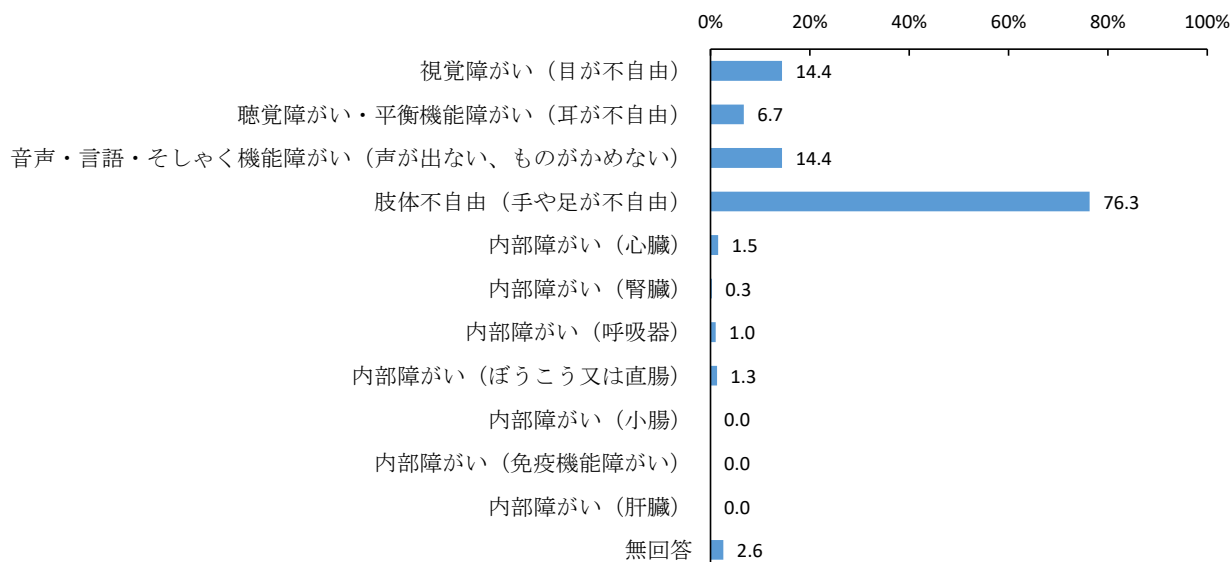
図表 6-2-5 障がい者手帳の種類・等級



(6) 障がいの種類（部位）

問6	身体障がい者手帳をお持ちの方におたずねします。 あなたの障がいの種類（部位）は次のうちどれですか。	複数回答
----	--	------

図表 6-2-6 障がいの種類（部位）



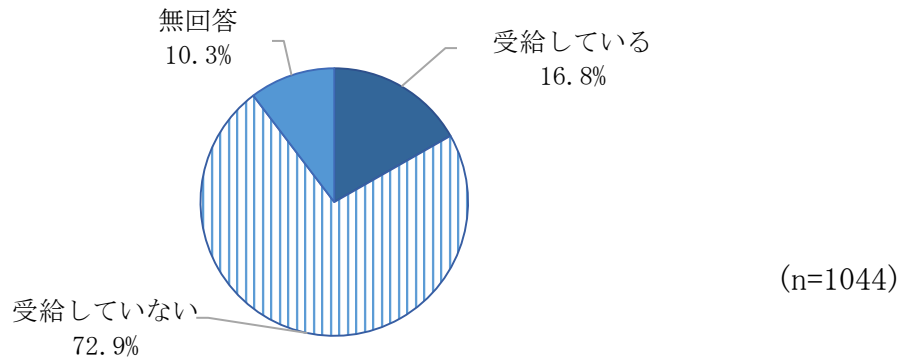
(n=389)

	n	視覚障がい（目が不自由）	聴覚障がい・平衡機能障がい（耳が不自由）	音声・言語・そしゃく機能障がい（声が出ない、ものがかめない）	肢体不自由（手や足が不自由）	内部障がい（心臓）	内部障がい（腎臓）	内部障がい（呼吸器）	内部障がい（ぼうこう又は直腸）	内部障がい（小腸）	内部障がい（免疫機能障がい）	内部障がい（肝臓）	無回答
全体	389	14.4	6.7	14.4	76.3	1.5	0.3	1.0	1.3	0.0	0.0	0.0	2.6
問5 障がい者 手帳別	身体障がい者手帳1級	231	19.9	5.2	12.6	80.5	1.7	0.0	1.3	1.7	0.0	0.0	1.3
	身体障がい者手帳2級	97	8.2	8.2	13.4	81.4	0.0	0.0	0.0	1.0	0.0	0.0	1.0
	身体障がい者手帳3級	35	2.9	5.7	34.3	48.6	0.0	0.0	2.9	0.0	0.0	0.0	11.4
	身体障がい者手帳4級	10	0.0	0.0	10.0	70.0	10.0	0.0	0.0	0.0	0.0	0.0	10.0
	身体障がい者手帳5級	6	0.0	0.0	16.7	50.0	16.7	16.7	0.0	0.0	0.0	0.0	16.7
	身体障がい者手帳6級	10	10.0	40.0	0.0	50.0	0.0	0.0	0.0	0.0	0.0	0.0	0.0

(7) 自立支援医療（精神通院）の受給状況

問7	あなたは自立支援医療（精神通院）を受給されていますか。	単一回答
----	-----------------------------	------

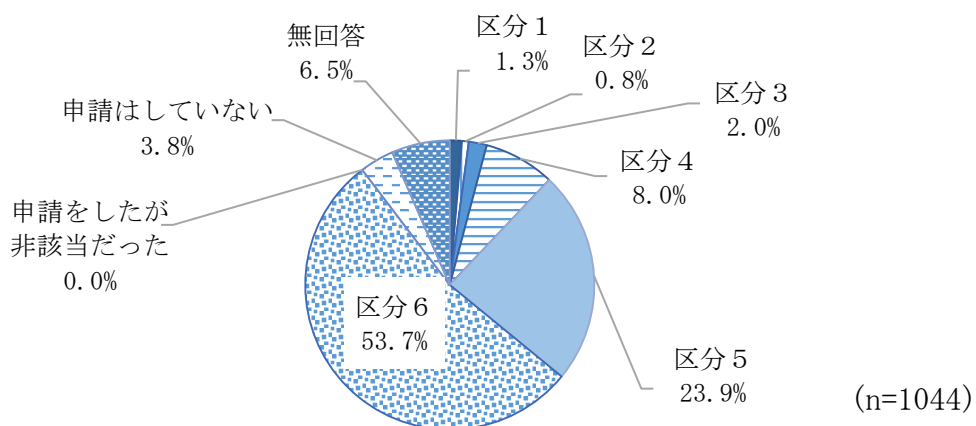
図表 6-2-7 自立支援医療（精神通院）の受給状況



(8) 障がい支援区分

問8	あなたの障がい支援区分は次のうちどれですか。	単一回答
----	------------------------	------

図表 6-2-8 障がい支援区分



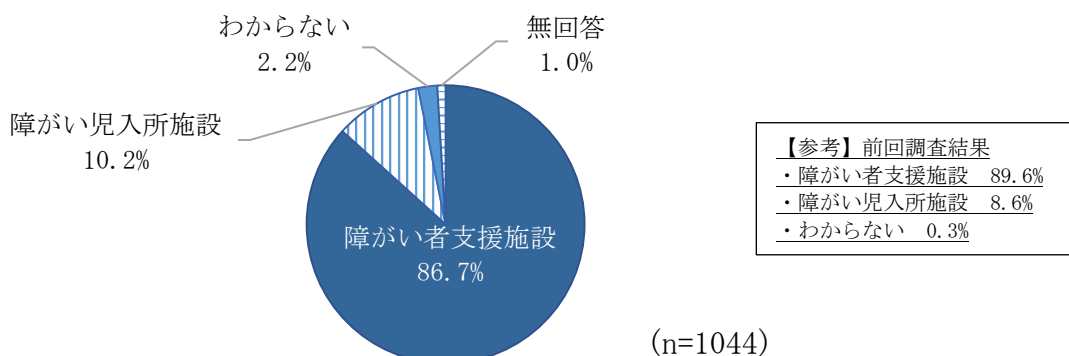
### 3. 施設と暮らしについて

(1) 入所施設の種類の

問9	あなたが入所している施設の種類の	単一回答
----	------------------	------

前回同様、「障がい者支援施設」が86.7%と最も多く、次いで「障がい児入所施設」が10.2%、「わからない」が2.2%と続いています。

図表 6-3-1 入所施設の種類の

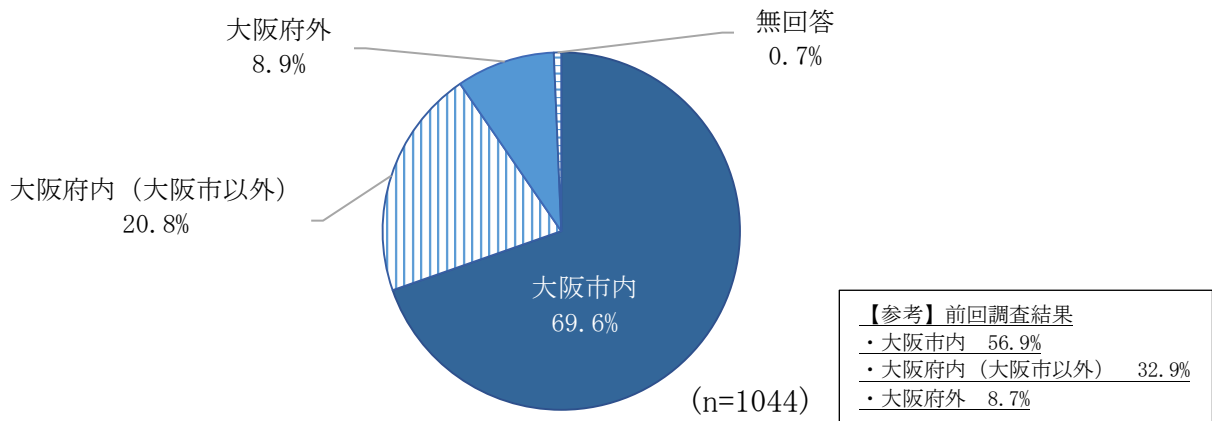


(2) 入所施設の所在地

<b>問 1 0</b>	<b>あなたが入所している施設はどちらにありますか。</b>	<b>単一回答</b>
--------------	--------------------------------	-------------

前回同様、「大阪市内」が69.6%と最も多く、次いで「大阪府内（大阪市以外）」が20.8%、「大阪府外」が8.9%と続いています。

図表 6-3-2 入所施設の所在地

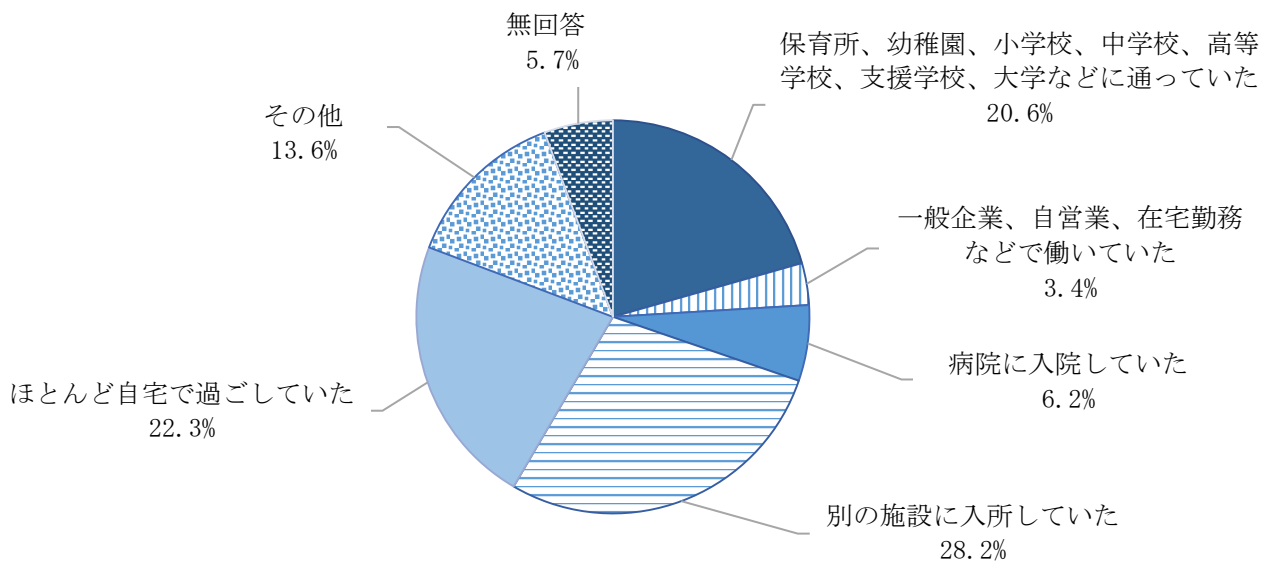


(3) 入所前の経歴

<b>問 1 1</b>	<b>施設に入所するまでは、どのようなことをしていましたか。</b>	<b>単一回答</b>
--------------	------------------------------------	-------------

前回同様、「別の施設に入所していた」が28.2%と最も多く、次いで「ほとんど自宅で過ごしていた」が22.3%、「保育所、幼稚園、小学校、中学校、高等学校、支援学校、大学などに通っていた」が20.6%と続いています。

図表 6-3-3 入所前の経歴



<b>【参考】</b> 前回調査結果	
・別の施設に入所していた	30.1%
・ほとんど自宅で過ごしていた	22.9%
・保育所、幼稚園、小学校、中学校、高等学校、支援学校、大学などに通っていた	21.0%

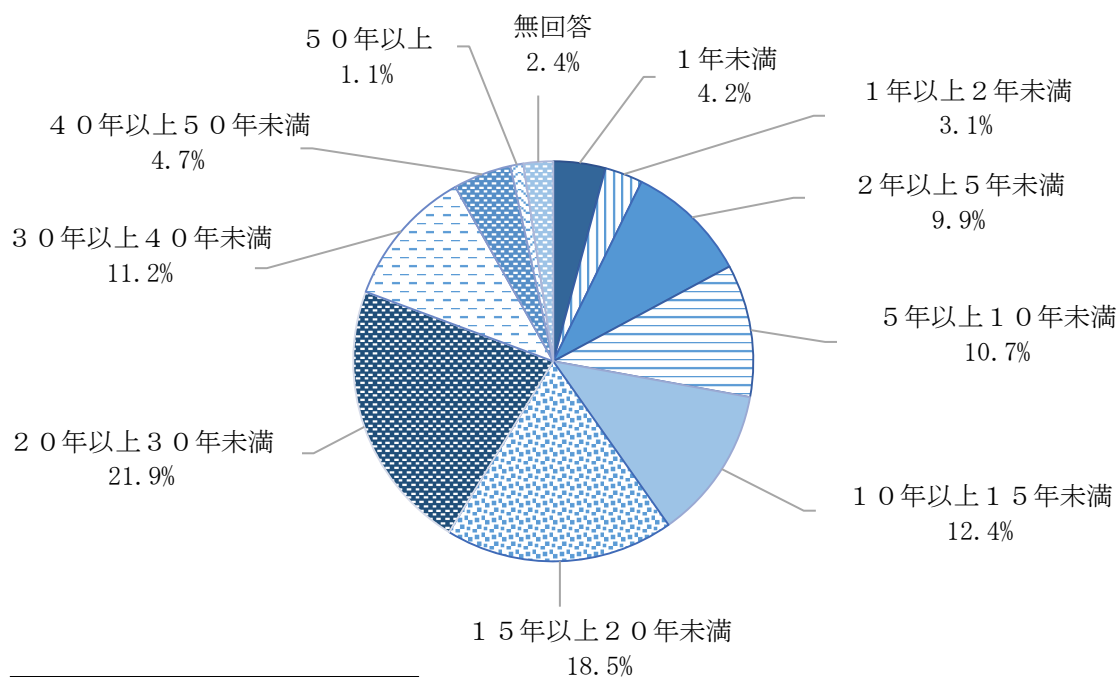
(n=1044)

(4) 通算入所期間

**問 1 2** 施設に入所している期間の合計はどれくらいですか。 単一回答

前回同様、「20年以上30年未満」が21.9%と最も多く、次いで「15年以上20年未満」が18.5%、「10年以上15年未満」が12.4%と続いています。

図表 6-3-4 通算入所期間



**【参考】 前回調査結果**  
 ・ 20年以上30年未満 21.6%  
 ・ 15年以上20年未満 16.2%  
 ・ 10年以上15年未満 15.3%

(n=1044)

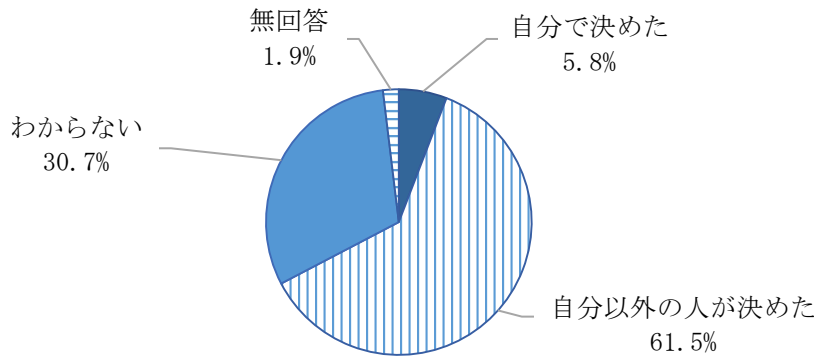
	n	1年未満	1年以上2年未満	2年以上5年未満	5年以上10年未満	10年以上15年未満	15年以上20年未満	20年以上30年未満	30年以上40年未満	40年以上50年未満	50年以上	無回答
		全体	1044	4.2	3.1	9.9	10.7	12.4	18.5	21.9	11.2	4.7
問3 年齢別												
0~5歳	2	50.0	50.0	0.0	0.0	0.0	0.0	0.0	0.0	0.0	0.0	0.0
6~11歳	17	17.6	5.9	35.3	41.2	0.0	0.0	0.0	0.0	0.0	0.0	0.0
12~17歳	22	13.6	4.5	36.4	13.6	18.2	13.6	0.0	0.0	0.0	0.0	0.0
18~39歳	157	6.4	6.4	19.1	20.4	14.0	18.5	9.6	2.5	0.0	0.0	3.2
40~64歳	655	4.0	2.6	7.9	9.5	11.9	20.6	23.8	13.6	3.5	0.8	1.8
65~74歳	113	0.9	1.8	4.4	7.1	18.6	10.6	25.7	10.6	13.3	4.4	2.7
75歳以上	52	0.0	0.0	0.0	0.0	5.8	21.2	42.3	13.5	15.4	1.9	0.0
問5 障がい者手帳別												
身体障がい者手帳1級	231	8.7	5.6	10.4	12.1	12.1	15.6	19.9	7.8	5.6	0.4	1.7
身体障がい者手帳2級	97	7.2	4.1	13.4	18.6	8.2	10.3	24.7	7.2	5.2	1.0	0.0
身体障がい者手帳3級	35	2.9	0.0	5.7	17.1	11.4	5.7	34.3	8.6	11.4	2.9	0.0
身体障がい者手帳4級	10	0.0	10.0	10.0	10.0	0.0	20.0	30.0	10.0	0.0	0.0	10.0
身体障がい者手帳5級	6	0.0	0.0	33.3	0.0	16.7	16.7	16.7	16.7	0.0	0.0	0.0
身体障がい者手帳6級	10	0.0	0.0	10.0	0.0	0.0	20.0	60.0	10.0	0.0	0.0	0.0
療育手帳A	729	1.9	2.5	8.8	10.7	12.6	21.7	20.7	13.2	4.7	1.2	2.1
療育手帳B1	38	0.0	0.0	7.9	21.1	15.8	18.4	28.9	7.9	0.0	0.0	0.0
療育手帳B2	20	10.0	5.0	45.0	10.0	5.0	5.0	20.0	0.0	0.0	0.0	0.0
精神障がい者保健福祉手帳1級	13	15.4	7.7	15.4	0.0	23.1	0.0	7.7	15.4	7.7	0.0	7.7
精神障がい者保健福祉手帳2級	13	7.7	15.4	23.1	15.4	15.4	0.0	0.0	15.4	0.0	0.0	7.7
精神障がい者保健福祉手帳3級	4	25.0	25.0	25.0	0.0	0.0	0.0	0.0	25.0	0.0	0.0	0.0
持っていない	15	13.3	0.0	20.0	6.7	13.3	20.0	26.7	0.0	0.0	0.0	0.0
問10 入所施設の所在地別												
大阪市内	727	4.8	3.3	9.9	12.0	15.0	22.1	23.5	4.7	2.9	0.4	1.4
大阪府内（大阪市内以外）	217	1.4	2.8	9.7	5.5	6.0	10.1	23.5	26.7	6.5	2.3	5.5
大阪府外	93	5.4	2.2	9.7	14.0	6.5	9.7	7.5	25.8	15.1	3.2	1.1

(5) 入所を決めた人

<b>問 1 3</b>	<b>あなたが施設に入所することを決めた人はどなたですか。</b>	<b>単一回答</b>
--------------	-----------------------------------	-------------

前回同様、「自分以外の人が決めた」が61.5%と最も多く、次いで「わからない」が30.7%、「自分で決めた」が5.8%となっています。

図表 6-3-5 入所を決めた人



(n=1044)

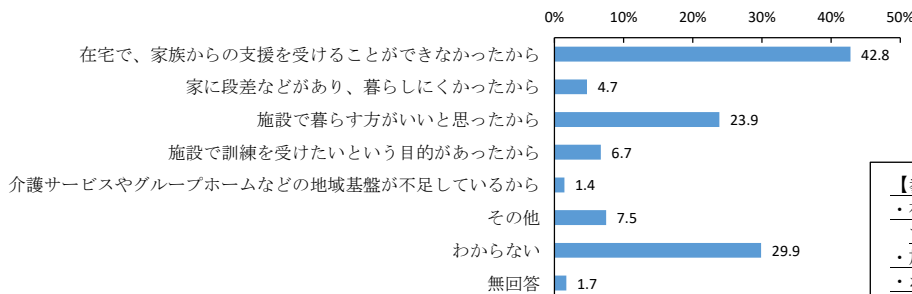
<b>【参考】前回調査結果</b>	
・自分以外の人が決めた	77.4%
・わからない	15.4%
・自分で決めた	5.1%

(6) 施設入所の理由

<b>問 1 4</b>	<b>あなたが施設に入ることになったのはなぜですか。</b>	<b>複数回答</b>
--------------	--------------------------------	-------------

「在宅で、家族からの支援を受けることができなかったから」が42.8%と前回同様最も多くなりましたが、今回は「わからない」が29.9%、「施設で暮らす方がいいと思ったから」が23.9%と続いています。

図表 6-3-6 施設入所の理由



(n=1044)

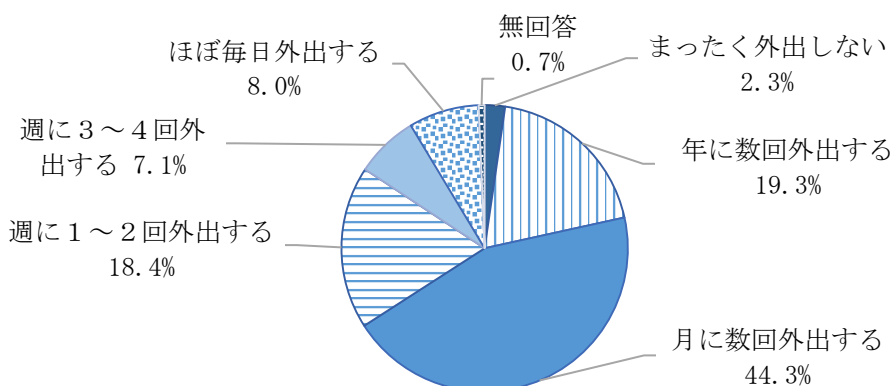
<b>【参考】前回調査結果</b>	
・在宅で、家族からの支援を受けることができなかったら	49.6%
・施設で暮らす方がいいと思ったから	28.4%
・わからない	17.8%

(7) 外出の頻度

<b>問 1 5</b>	<b>外出（施設の外に出ること）はどれぐらいしていますか。</b>	<b>単一回答</b>
--------------	-----------------------------------	-------------

前回同様、「月に数回外出する」が44.3%と最も多く、次いで「年に数回外出する」19.3%が、「週に1～2回外出する」が18.4%と続いています。

図表 6-3-7 外出の頻度



(n=1044)

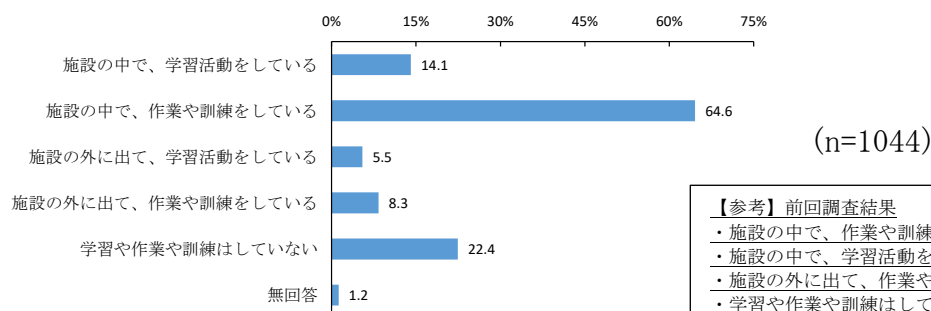
<b>【参考】前回調査結果</b>	
・月に数回外出する	37.9%
・年に数回外出する	24.1%
・週に1～2回外出する	17.1%

## (8) 作業・訓練の内容

<b>問16</b>	<b>いろいろな学習や作業をしたり、訓練をしたりしていますか。 日常的にしていることで、あてはまる番号すべてに○をつけてください。</b>	<b>複数回答</b>
------------	---	-------------

前回同様、「施設の中で、作業や訓練をしている」が64.6%と最も多く、次いで「施設の中で、学習活動をしている」が14.1%、「施設の外に出て、作業や訓練をしている」が8.3%と続いています。また、「学習や作業や訓練はしていない」は22.4%となっています。

図表 6-3-8 作業・訓練の内容



## 【参考】前回調査結果

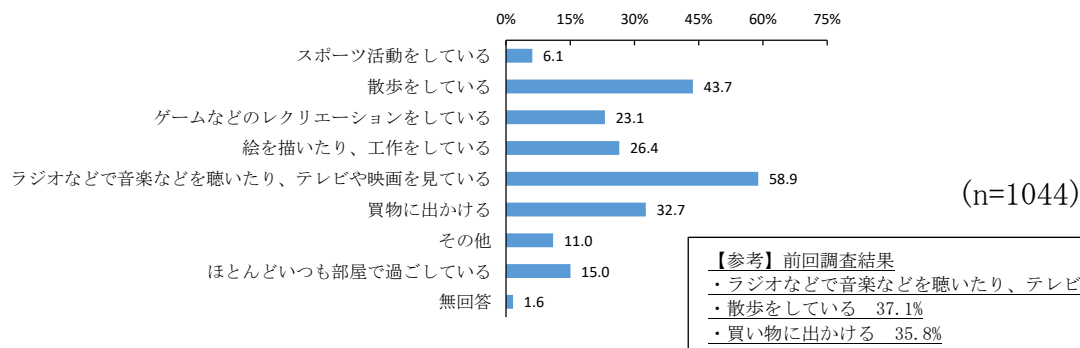
- ・施設の中で、作業や訓練をしている 61.0%
- ・施設の中で、学習活動をしている 13.0%
- ・施設の外に出て、作業や訓練をしている 10.0%
- ・学習や作業や訓練はしていない 22.6%

## (9) 趣味や余暇活動について

<b>問17</b>	<b>あなたの趣味や余暇活動についておたずねします。 日常的にしていることで、あてはまる番号すべてに○をつけてください。</b>	<b>複数回答</b>
------------	--	-------------

前回同様、「ラジオなどで音楽を聴いたり、テレビや映画を見ている」が58.9%と最も多く、次いで「散歩をしている」が43.7%、「買い物に出かける」が32.7%と続いています。

図表 6-3-9 趣味や余暇活動について



## 【参考】前回調査結果

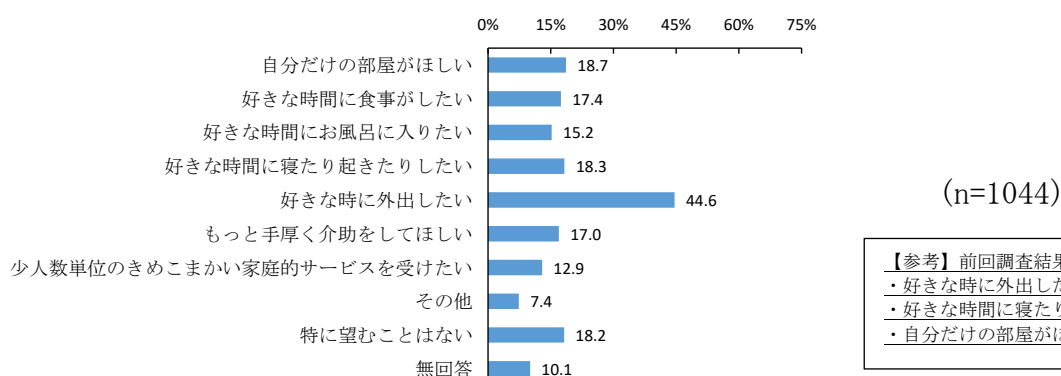
- ・ラジオなどで音楽などを聴いたり、テレビや映画を見ている 57.0%
- ・散歩をしている 37.1%
- ・買い物に出かける 35.8%

## (10) 今の施設の暮らしで望むこと

<b>問18</b>	<b>今の施設での暮らしで何か望むことがありますか。</b>	<b>複数回答</b>
------------	--------------------------------	-------------

「好きな時に外出したい」が44.6%と前回同様最も多くなりましたが、今回は、「自分だけの部屋がほしい」が18.7%、「好きな時間に寝たり起きたりしたい」が18.3%と続いています。

図表 6-3-10 今の施設の暮らしで望むこと



## 【参考】前回調査結果

- ・好きな時に外出したい 43.6%
- ・好きな時間に寝たり起きたりしたい 22.2%
- ・自分だけの部屋がほしい 19.3%

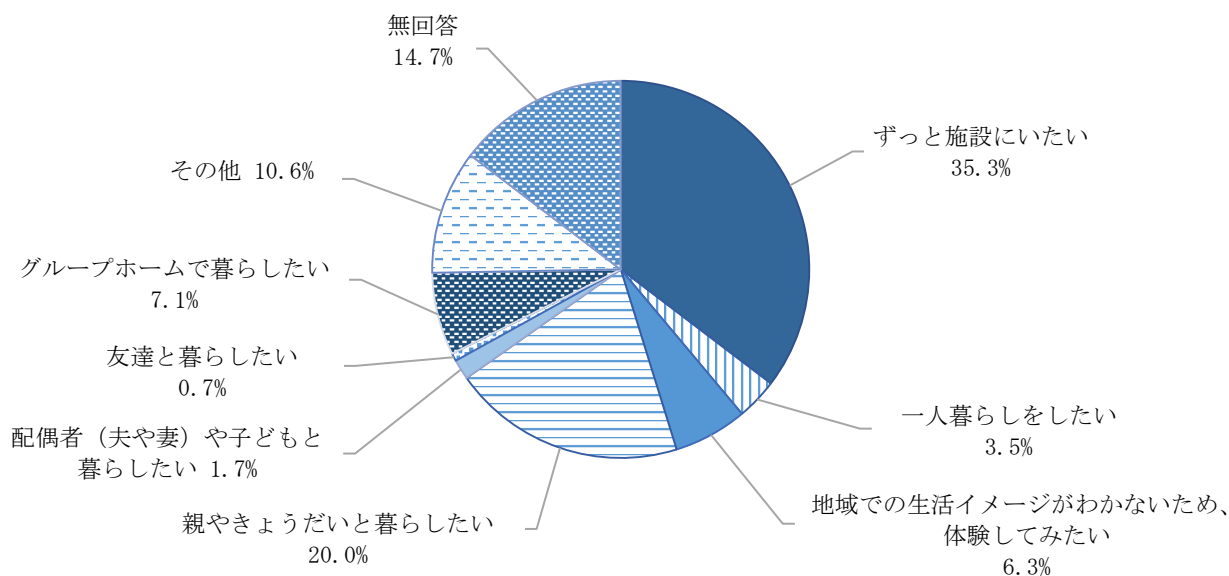


(11) 地域移行をしたいと思うか

問 19	将来、地域移行をしたいと思いますか。	単一回答
------	--------------------	------

前回同様、「ずっと施設にいたい」が35.3%と最も多く、次いで「親やきょうだいと暮らしたい」が20.0%、「グループホームで暮らしたい」が7.1%と続いています。

図表 6-3-11 地域移行をしたいと思うか



【参考】前回調査結果  
 ・ずっと施設にいたい 33.2%  
 ・親やきょうだいと暮らしたい 23.8%  
 ・グループホームで暮らしたい 15.7%

(n=1044)

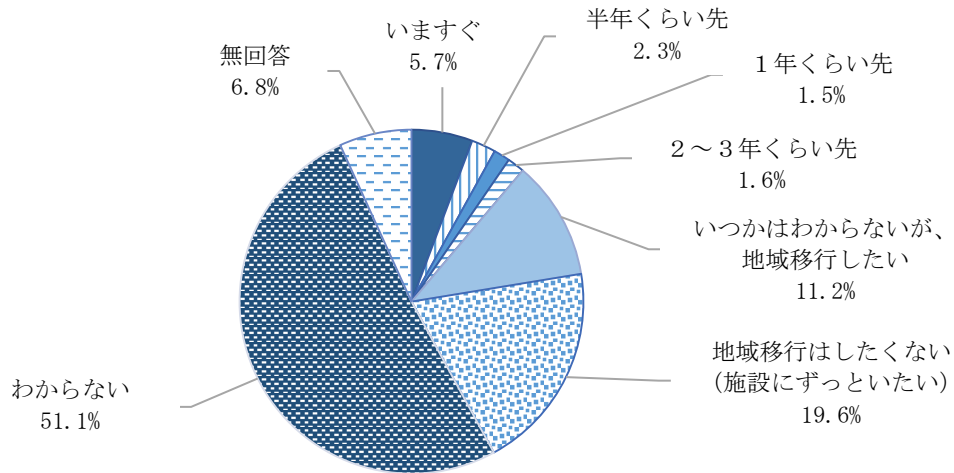
		n	ずっと施設にいたい	一人暮らしをしたい	地域での生活イメージがわからないため、体験してみたい	親やきょうだいと暮らしたい	配偶者（夫や妻）や子どもと暮らしたい	友達と暮らしたい	グループホームで暮らしたい	その他	無回答
全体		1044	35.3	3.5	6.3	20.0	1.7	0.7	7.1	10.6	14.7
問3 年齢別	0～5歳	2	0.0	0.0	0.0	50.0	0.0	0.0	0.0	50.0	0.0
	6～11歳	17	0.0	0.0	0.0	70.6	0.0	0.0	5.9	11.8	11.8
	12～17歳	22	9.1	13.6	13.6	31.8	0.0	4.5	9.1	4.5	13.6
	18～39歳	157	19.1	5.1	5.7	22.9	1.3	0.0	11.5	11.5	22.9
	40～64歳	655	34.0	3.5	7.3	19.4	2.0	0.6	7.3	10.7	15.1
	65～74歳	113	54.9	1.8	4.4	15.0	2.7	1.8	3.5	8.8	7.1
	75歳以上	52	80.8	0.0	0.0	11.5	0.0	0.0	0.0	7.7	0.0
問5 障がい者手帳別	身体障がい者手帳1級	231	47.2	4.3	5.6	20.3	3.5	1.7	1.7	7.4	8.2
	身体障がい者手帳2級	97	43.3	10.3	2.1	13.4	5.2	0.0	6.2	16.5	3.1
	身体障がい者手帳3級	35	48.6	5.7	2.9	25.7	5.7	0.0	2.9	8.6	0.0
	身体障がい者手帳4級	10	80.0	10.0	0.0	10.0	0.0	0.0	0.0	0.0	0.0
	身体障がい者手帳5級	6	16.7	0.0	0.0	33.3	16.7	0.0	0.0	16.7	16.7
	身体障がい者手帳6級	10	50.0	0.0	10.0	10.0	0.0	10.0	10.0	10.0	0.0
	療育手帳A	729	33.1	0.8	7.7	21.4	0.5	0.1	7.5	12.1	16.7
	療育手帳B1	38	47.4	10.5	5.3	10.5	0.0	5.3	10.5	2.6	7.9
	療育手帳B2	20	5.0	25.0	5.0	30.0	0.0	5.0	15.0	5.0	10.0
	精神障がい者保健福祉手帳1級	13	23.1	15.4	15.4	15.4	7.7	0.0	7.7	15.4	0.0
	精神障がい者保健福祉手帳2級	13	15.4	7.7	7.7	15.4	0.0	0.0	23.1	15.4	15.4
	精神障がい者保健福祉手帳3級	4	25.0	25.0	0.0	0.0	25.0	0.0	25.0	0.0	0.0
	持っていない	15	33.3	6.7	0.0	20.0	0.0	0.0	6.7	6.7	26.7
問12 通算入所期間別	1年未満	44	20.5	9.1	4.5	22.7	15.9	0.0	4.5	11.4	11.4
	1年以上2年未満	32	21.9	15.6	9.4	21.9	6.3	0.0	12.5	6.3	6.3
	2年以上5年未満	103	22.3	9.7	2.9	24.3	1.0	1.9	9.7	13.6	14.6
	5年以上10年未満	112	29.5	6.3	5.4	28.6	0.0	0.0	7.1	12.5	10.7
	10年以上15年未満	129	31.8	1.6	3.9	20.2	3.1	0.0	10.9	7.8	20.9
	15年以上20年未満	193	31.1	1.0	4.1	24.9	1.6	0.0	4.7	11.4	21.2
	20年以上30年未満	229	44.5	2.6	9.2	16.2	0.4	1.7	6.6	8.7	10.0
	30年以上40年未満	117	44.4	0.0	10.3	12.0	0.0	0.9	7.7	12.0	12.8
	40年以上50年未満	49	57.1	0.0	10.2	6.1	0.0	0.0	6.1	12.2	8.2
	50年以上	11	90.9	0.0	9.1	0.0	0.0	0.0	0.0	0.0	0.0

(12) 地域移行したい時期

問20	どれくらい先に地域移行したいと思っていますか。	単一回答
-----	-------------------------	------

前回同様、「わからない」が51.1%と最も多く、次いで「地域移行はしたくない（施設にずっといたい）」が19.6%、「いつかはわからないが、地域移行したい」が11.2%と続いています。

図表 6-3-12 地域移行したい時期



<b>【参考】 前回調査結果</b>	
・わからない	47.5%
・地域移行はしたくない（施設にずっといたい）	17.1%
・いつかはわからないが、地域移行したい	14.0%

(n=1044)

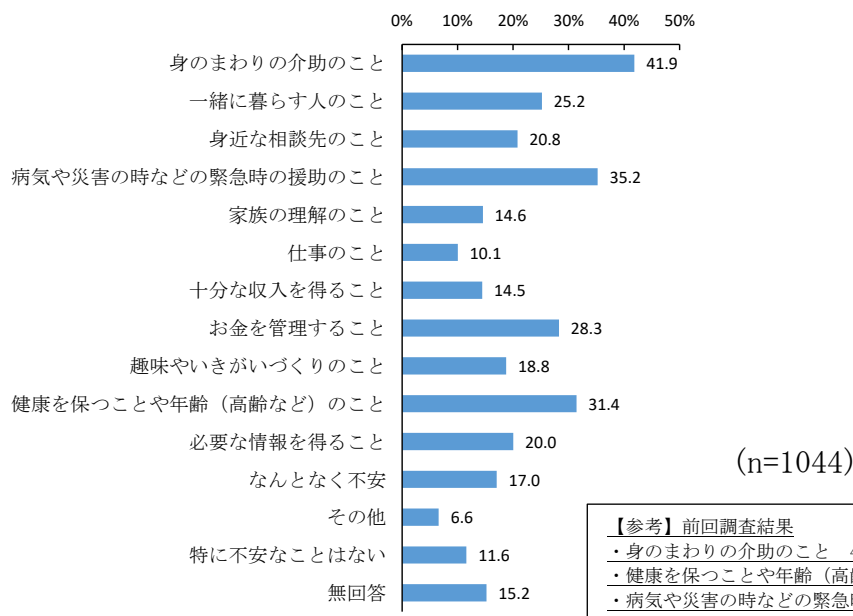
		n	いますぐ	半年くらい先	1年くらい先	2～3年くらい先	いつかはわからないが、地域移行したい	（施設にずっといたい） 地域移行はしたくない	わからない	無回答
全体		1044	5.7	2.3	1.5	1.6	11.2	19.6	51.1	6.8
問3 年齢別	0～5歳	2	0.0	0.0	0.0	0.0	0.0	0.0	0.0	100.0
	6～11歳	17	5.9	0.0	0.0	0.0	29.4	5.9	52.9	5.9
	12～17歳	22	4.5	0.0	4.5	22.7	13.6	0.0	45.5	9.1
	18～39歳	157	10.8	7.0	1.3	1.3	16.6	8.3	49.7	5.1
	40～64歳	655	5.3	1.5	1.5	1.4	10.7	18.0	55.3	6.3
	65～74歳	113	3.5	1.8	0.9	0.0	8.0	34.5	45.1	6.2
	75歳以上	52	0.0	0.0	0.0	1.9	5.8	53.8	26.9	11.5
問5 障がい者手帳別	身体障がい者手帳1級	231	4.3	3.9	1.7	1.7	10.8	32.0	39.0	6.5
	身体障がい者手帳2級	97	7.2	6.2	1.0	2.1	9.3	26.8	43.3	4.1
	身体障がい者手帳3級	35	2.9	2.9	0.0	0.0	14.3	28.6	42.9	8.6
	身体障がい者手帳4級	10	10.0	0.0	0.0	0.0	0.0	40.0	30.0	20.0
	身体障がい者手帳5級	6	0.0	0.0	16.7	0.0	0.0	16.7	66.7	0.0
	身体障がい者手帳6級	10	0.0	0.0	0.0	0.0	30.0	40.0	20.0	10.0
	療育手帳A	729	3.7	1.2	1.2	1.2	10.0	17.1	59.0	6.4
	療育手帳B1	38	13.2	5.3	0.0	0.0	15.8	18.4	39.5	7.9
	療育手帳B2	20	20.0	10.0	0.0	15.0	25.0	5.0	20.0	5.0
	精神障がい者保健福祉手帳1級	13	15.4	7.7	0.0	7.7	15.4	7.7	46.2	0.0
	精神障がい者保健福祉手帳2級	13	15.4	23.1	7.7	0.0	15.4	15.4	23.1	0.0
精神障がい者保健福祉手帳3級	4	25.0	0.0	0.0	0.0	25.0	0.0	50.0	0.0	
持っていない	15	0.0	0.0	6.7	0.0	13.3	20.0	46.7	13.3	
問12 通算入所期間別	1年未満	44	15.9	15.9	2.3	0.0	2.3	9.1	40.9	13.6
	1年以上2年未満	32	18.8	6.3	9.4	3.1	6.3	18.8	31.3	6.3
	2年以上5年未満	103	6.8	5.8	1.9	2.9	15.5	11.7	51.5	3.9
	5年以上10年未満	112	9.8	2.7	1.8	2.7	15.2	17.9	46.4	3.6
	10年以上15年未満	129	9.3	0.8	2.3	3.1	7.0	18.6	53.5	5.4
	15年以上20年未満	193	2.6	0.0	0.5	0.5	9.3	16.6	67.9	2.6
	20年以上30年未満	229	3.1	1.3	0.9	1.7	13.1	26.6	44.5	8.7
	30年以上40年未満	117	1.7	0.9	1.7	0.9	12.0	20.5	52.1	10.3
	40年以上50年未満	49	4.1	0.0	0.0	0.0	10.2	34.7	38.8	12.2
	50年以上	11	0.0	0.0	0.0	0.0	9.1	18.2	63.6	9.1

(13) 地域移行で不安に思うこと

問 2 1	あなたが地域移行して暮らすことを考えたときに、不安に思うことが何かありますか。	複数回答
-------	---	------

「身のまわりの介助のこと」が 41.9%と前回同様最も多くなりましたが、今回は、「病気や災害の時などの緊急時の援助のこと」が 35.2%、「健康を保つことや年齢（高齢など）のこと」が 31.4%と続いています。

図表 6-3-13 地域移行で不安に思うこと



**【参考】前回調査結果**  
 ・身のまわりの介助のこと 45.9%  
 ・健康を保つことや年齢（高齢）のこと 37.4%  
 ・病気や災害の時などの緊急時の援助のこと 37.1%

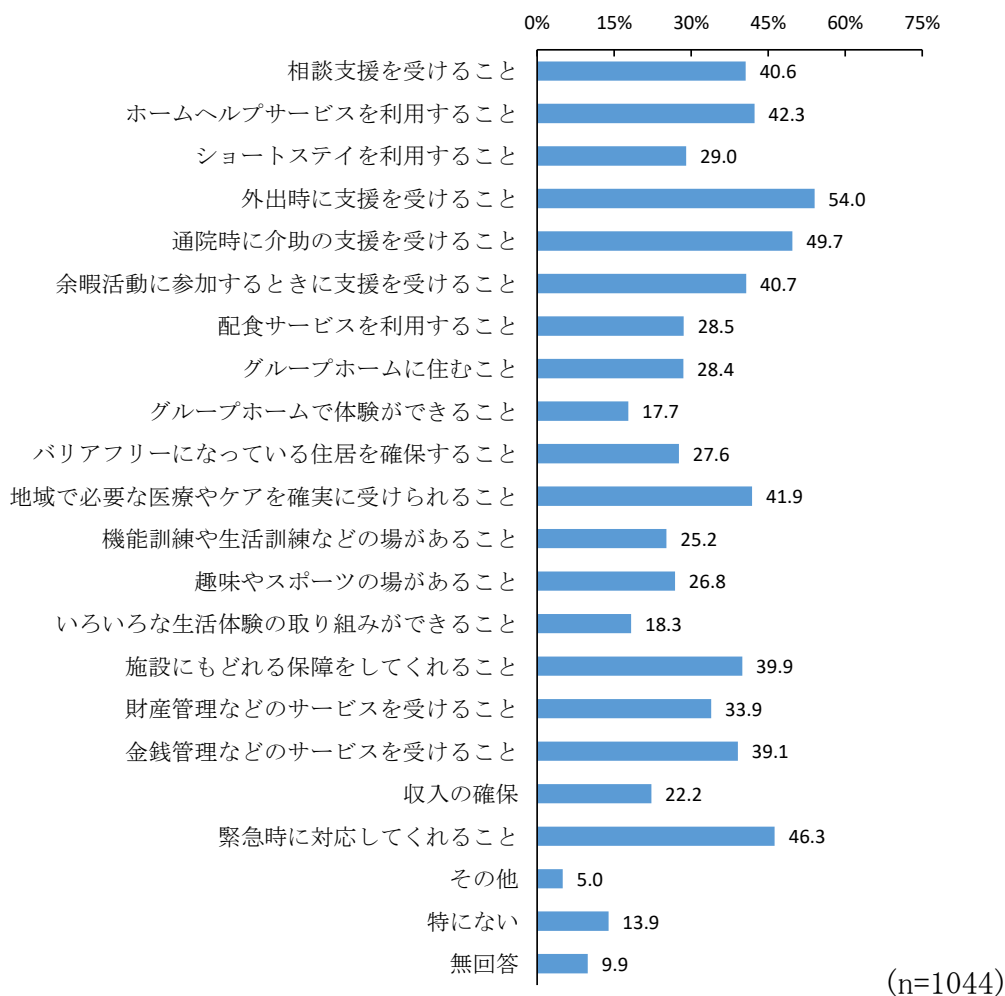
問 3 年齢別	n	身のまわりの介助のこと	一緒に暮らす人のこと	身近な相談先のこと	病気や災害の時などの緊急時の援助のこと	家族の理解のこと	仕事のこと	十分な収入を得ること	お金を管理すること	趣味やいきがづくりのこと	健康を保つことや年齢（高齢など）のこと	必要な情報を得ること	なんとなく不安	その他	特に不安なことはない	無回答
		41.9	25.2	20.8	35.2	14.6	10.1	14.5	28.3	18.8	31.4	20.0	17.0	6.6	11.6	15.2
全体	1044	41.9	25.2	20.8	35.2	14.6	10.1	14.5	28.3	18.8	31.4	20.0	17.0	6.6	11.6	15.2
0～5歳	2	50.0	0.0	0.0	0.0	50.0	0.0	0.0	50.0	0.0	0.0	0.0	0.0	0.0	0.0	50.0
6～11歳	17	64.7	29.4	29.4	29.4	23.5	5.9	0.0	11.8	0.0	5.9	0.0	17.6	29.4	5.9	11.8
12～17歳	22	50.0	36.4	18.2	22.7	4.5	22.7	13.6	13.6	0.0	4.5	9.1	13.6	0.0	4.5	22.7
18～39歳	157	52.9	38.9	27.4	37.6	21.7	14.0	17.2	30.6	23.6	22.9	19.7	17.8	6.4	8.3	14.0
40～64歳	655	38.8	22.7	20.0	35.7	12.1	9.8	15.3	29.2	20.6	32.7	21.2	16.3	5.8	12.7	15.7
65～74歳	113	41.6	23.9	18.6	34.5	19.5	4.4	13.3	31.0	14.2	39.8	22.1	22.1	5.3	10.6	13.3
75歳以上	52	51.9	21.2	23.1	42.3	19.2	11.5	11.5	25.0	11.5	53.8	21.2	11.5	9.6	11.5	13.5
障がい者手帳別																
身体障がい者手帳1級	231	48.9	26.8	24.2	40.3	19.0	10.0	14.7	25.5	12.1	32.0	19.0	18.2	8.7	9.5	12.1
身体障がい者手帳2級	97	51.5	24.7	22.7	41.2	20.6	9.3	17.5	24.7	17.5	32.0	22.7	21.6	7.2	8.2	10.3
身体障がい者手帳3級	35	48.6	25.7	20.0	37.1	8.6	5.7	8.6	31.4	22.9	48.6	20.0	5.7	0.0	20.0	8.6
身体障がい者手帳4級	10	40.0	20.0	30.0	30.0	0.0	20.0	10.0	10.0	0.0	30.0	30.0	10.0	10.0	0.0	20.0
身体障がい者手帳5級	6	16.7	0.0	33.3	33.3	0.0	16.7	16.7	33.3	16.7	33.3	33.3	16.7	0.0	33.3	16.7
身体障がい者手帳6級	10	50.0	40.0	30.0	40.0	10.0	20.0	20.0	50.0	20.0	40.0	20.0	50.0	10.0	0.0	10.0
療育手帳A	729	42.7	26.9	19.1	35.1	11.7	6.3	11.2	29.5	21.5	31.6	19.8	16.7	6.2	11.4	17.4
療育手帳B1	38	44.7	26.3	31.6	34.2	23.7	31.6	36.8	52.6	21.1	31.6	15.8	28.9	10.5	2.6	5.3
療育手帳B2	20	20.0	30.0	45.0	25.0	20.0	55.0	35.0	45.0	10.0	25.0	25.0	30.0	5.0	10.0	0.0
精神障がい者保健福祉手帳1級	13	61.5	46.2	23.1	46.2	7.7	7.7	15.4	7.7	15.4	46.2	23.1	7.7	15.4	7.7	0.0
精神障がい者保健福祉手帳2級	13	38.5	23.1	38.5	30.8	23.1	15.4	15.4	15.4	7.7	15.4	15.4	23.1	7.7	23.1	0.0
精神障がい者保健福祉手帳3級	4	25.0	25.0	25.0	0.0	0.0	50.0	50.0	0.0	25.0	0.0	25.0	50.0	0.0	0.0	25.0
持っていない	15	26.7	6.7	26.7	20.0	20.0	6.7	6.7	20.0	20.0	26.7	6.7	0.0	13.3	26.7	26.7
通算入所期間別																
1年未満	44	25.0	27.3	13.6	38.6	13.6	27.3	18.2	18.2	20.5	25.0	20.5	13.6	6.8	11.4	15.9
1年以上2年未満	32	56.3	31.3	34.4	40.6	25.0	25.0	21.9	37.5	9.4	28.1	31.3	15.6	3.1	6.3	6.3
2年以上5年未満	103	43.7	25.2	23.3	32.0	18.4	17.5	19.4	27.2	11.7	27.2	18.4	21.4	9.7	8.7	14.6
5年以上10年未満	112	49.1	33.9	27.7	33.9	19.6	11.6	13.4	31.3	18.8	23.2	20.5	17.9	8.0	10.7	15.2
10年以上15年未満	129	44.2	24.8	24.0	34.9	16.3	6.2	15.5	24.8	16.3	27.1	17.1	15.5	6.2	12.4	15.5
15年以上20年未満	193	33.2	25.4	23.8	38.3	9.8	4.7	5.7	30.1	25.4	37.3	27.5	13.0	5.7	10.4	21.2
20年以上30年未満	229	42.8	23.1	13.1	32.8	15.7	8.3	15.3	24.5	16.6	31.9	15.7	20.1	7.0	14.8	10.5
30年以上40年未満	117	44.4	22.2	15.4	30.8	8.5	7.7	17.1	32.5	21.4	35.0	16.2	19.7	2.6	12.0	17.1
40年以上50年未満	49	38.8	14.3	18.4	42.9	4.1	4.1	10.2	24.5	18.4	42.9	18.4	16.3	8.2	14.3	12.2
50年以上	11	54.5	45.5	45.5	45.5	27.3	18.2	36.4	45.5	45.5	54.5	36.4	9.1	9.1	0.0	27.3
地域移行への希望別																
ずっと施設にいたい	369	4.3	1.9	1.8	3.4	1.2	0.5	1.2	2.5	1.4	3.3	1.7	1.8	0.7	1.2	1.3
一人暮らしをしたい	37	3.6	1.6	3.4	3.6	2.8	4.1	4.1	2.6	1.3	3.6	2.8	1.3	1.3	0.5	0.0
地域での生活のイメージがわからないため体験してみたい	66	6.2	4.4	2.0	4.9	1.2	0.6	1.6	2.5	2.8	4.4	1.3	2.5	0.1	0.0	0.0
親やきょうだいと暮らしたい	209	4.7	3.4	3.0	4.4	1.9	1.4	1.7	4.1	2.9	3.9	3.4	1.4	0.4	1.2	0.3
配偶者（夫や妻）や子どもと暮らしたい	18	2.1	3.2	2.1	3.7	3.2	4.3	3.2	2.1	0.5	3.2	2.7	1.6	0.5	1.1	0.0
友達と暮らしたい	7	2.7	2.7	1.4	2.7	0.0	1.4	2.7	1.4	0.0	1.4	1.4	4.1	0.0	1.4	0.0
グループホームで暮らしたい	74	5.3	4.5	2.5	3.1	2.2	1.6	1.3	2.5	2.5	2.6	1.6	2.7	0.0	0.6	0.0
その他	111	2.2	1.6	1.0	2.3	0.6	0.1	0.5	2.3	1.6	1.9	1.6	0.9	2.0	3.0	0.9

(14) 地域移行して必要と思うこと

問22	あなたが地域移行して暮らすことになった時に、必要と思う支援やサービスは何ですか。	複数回答
-----	--	------

前回同様、「外出時に支援を受けること」が54.0%と最も多く、次いで「通院時に介助の支援を受けること」が49.7%、「緊急時に対応してくれること」が46.3%と続いています。

図表 6-3-14 地域移行して必要と思うこと



【参考】前回調査結果

- ・外出時に支援を受けること 53.7%
- ・通院時に介助の支援を受けること 49.5%
- ・緊急時に対応してくれること 45.2%

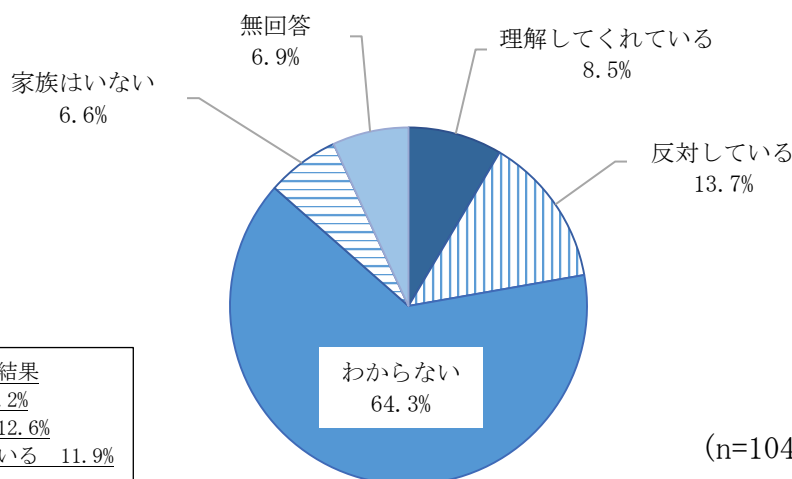


(15) 地域移行に関する家族の理解

問23	地域移行に関して、ご家族の方はどのようにお考えですか。	単一回答
-----	-----------------------------	------

前回同様、「わからない」が64.3%と最も多く、次いで「反対している」が13.7%、「理解してくれている」が8.5%と続いています。

図表 6-3-15 地域移行に関する家族の理解



**【参考】 前回調査結果**  
 ・わからない 59.2%  
 ・反対している 12.6%  
 ・理解してくれている 11.9%

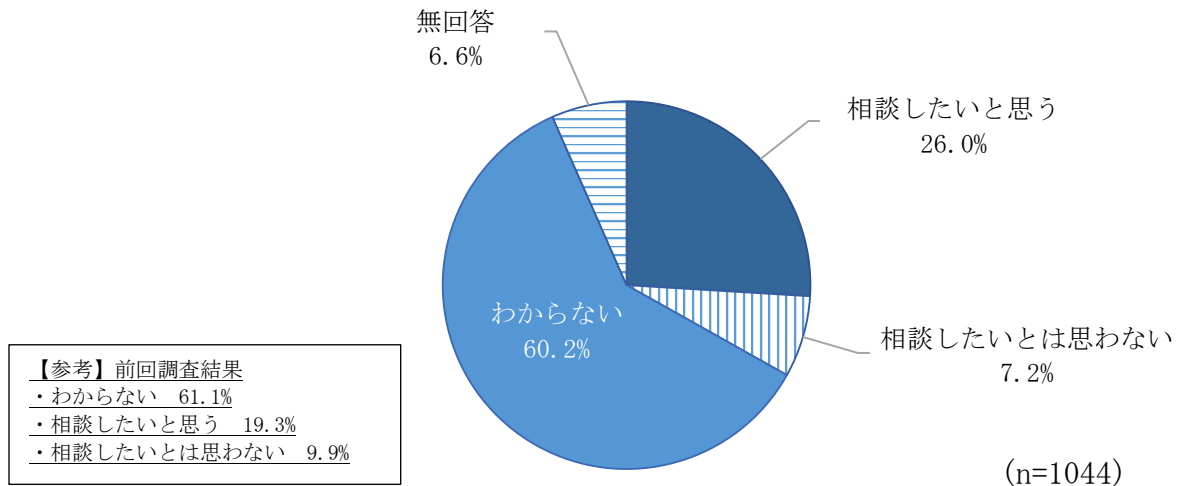
		n	理解してくれている	反対している	わからない	家族はいない	無回答
全体		1044	8.5	13.7	64.3	6.6	6.9
問3 年齢別	0～5歳	2	0.0	0.0	50.0	0.0	50.0
	6～11歳	17	17.6	5.9	70.6	0.0	5.9
	12～17歳	22	13.6	4.5	68.2	0.0	13.6
	18～39歳	157	19.1	5.7	68.8	1.9	4.5
	40～64歳	655	7.2	16.2	63.2	7.0	6.4
	65～74歳	113	2.7	17.7	61.1	12.4	6.2
	75歳以上	52	3.8	9.6	65.4	9.6	11.5
問5 障がい者 手帳別	身体障がい者手帳1級	231	1.5	3.3	14.4	0.8	2.2
	身体障がい者手帳2級	97	1.0	1.3	5.9	0.8	0.3
	身体障がい者手帳3級	35	0.4	0.5	1.8	0.5	0.2
	身体障がい者手帳4級	10	0.1	0.1	0.7	0.0	0.1
	身体障がい者手帳5級	6	0.0	0.0	0.6	0.0	0.0
	身体障がい者手帳6級	10	0.0	0.3	0.5	0.1	0.1
	療育手帳A	729	4.8	9.9	45.8	5.1	4.3
	療育手帳B1	38	0.5	0.6	2.0	0.5	0.1
	療育手帳B2	20	0.3	0.0	1.4	0.1	0.1
	精神障がい者保健福祉手帳1級	13	0.0	0.2	1.0	0.1	0.0
	精神障がい者保健福祉手帳2級	13	0.4	0.1	0.7	0.1	0.0
	精神障がい者保健福祉手帳3級	4	0.3	0.0	0.1	0.0	0.0
	持っていない	15	0.1	0.6	0.5	0.0	0.3
問12 通算入所 期間別	1年未満	44	36.4	6.8	43.2	0.0	13.6
	1年以上2年未満	32	21.9	3.1	65.6	3.1	6.3
	2年以上5年未満	103	10.7	12.6	67.0	2.9	6.8
	5年以上10年未満	112	13.4	8.0	68.8	6.3	3.6
	10年以上15年未満	129	10.9	20.9	58.1	5.4	4.7
	15年以上20年未満	193	4.1	15.5	68.4	6.2	5.7
	20年以上30年未満	229	5.2	13.1	68.1	8.3	5.2
	30年以上40年未満	117	5.1	17.1	59.8	6.8	11.1
	40年以上50年未満	49	0.0	12.2	61.2	20.4	6.1
	50年以上	11	0.0	0.0	63.6	18.2	18.2
問19 地域移行への 希望別	ずっと施設にいたい	369	4.1	13.8	64.8	9.8	7.6
	二人暮らしをしたい	37	29.7	21.6	37.8	8.1	2.7
	地域での生活のイメージがわからないため体験してみたい	66	10.6	0.0	75.8	13.6	0.0
	親やきょうだいで暮らしたい	209	12.4	21.5	63.6	0.5	1.9
	配偶者（夫や妻）や子どもと暮らしたい	18	44.4	11.1	38.9	0.0	5.6
	友達と暮らしたい	7	0.0	14.3	85.7	0.0	0.0
	グループホームで暮らしたい	74	20.3	8.1	62.2	8.1	1.4
	その他	111	3.6	21.6	61.3	8.1	5.4

(16) 相談支援事業所に相談したいか

問24	地域移行にあたり、住居の確保、外出の際の同行、障がい福祉サービスの体験的な利用支援などの必要な支援を行う相談機関に相談したいと思いますか。	単一回答
-----	---	------

前回同様、「わからない」が60.2%と最も多く、次いで「相談したいと思う」が26.0%、「相談したいとは思わない」が7.2%と続いています。

図表 6-3-16 相談支援事業所に相談したいか



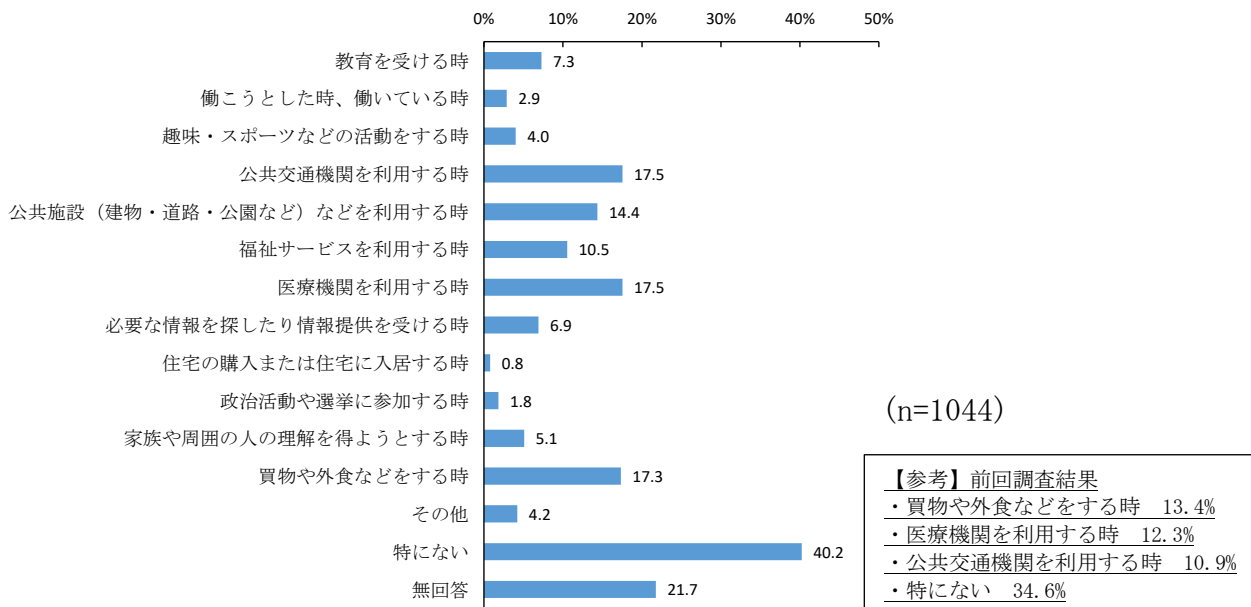
#### 4. 障がい者施策全般について

(1) 障がいを理由に不快（差別）や不便さを感じた時

問25	あなたが障がいを理由に不快（差別）や不便さを感じていると思った時はどんな時ですか。	複数回答
-----	---	------

前回とは異なり、「公共交通機関を利用する時」及び「医療機関を利用する時」が17.5%と最も多く、次いで「公共施設（建物・道路・公園など）などを利用する時」が14.4%、続いています。

図表 6-4-1 障がいを理由に不快（差別）や不便さを感じた時



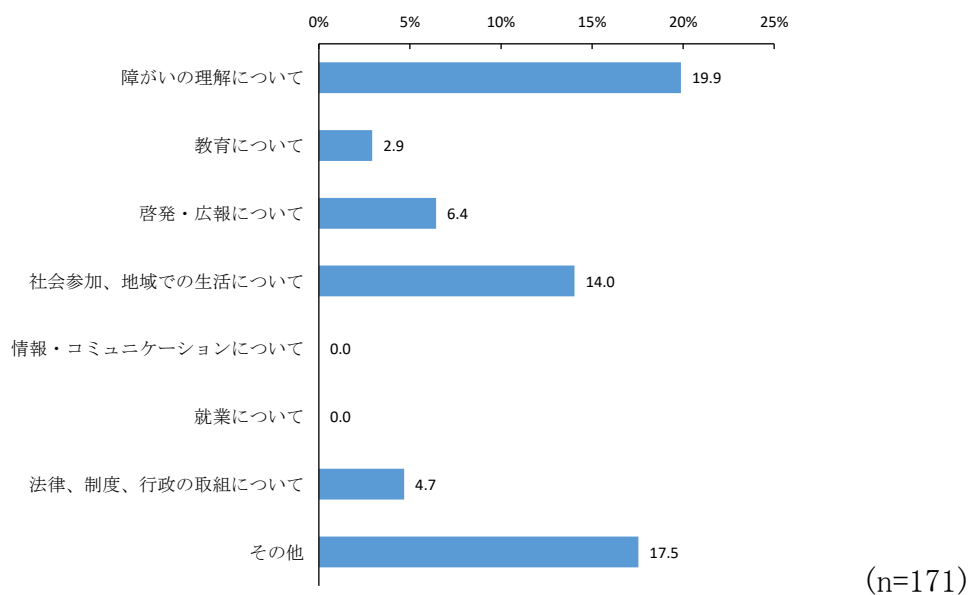
(2) 障がいを理由とした差別や偏見をなくすために必要だと思うこと

<b>問 2 6</b>	<b>障がいを理由とした差別や偏見をなくすためには、どのようなことが必要だと思えますか。ご自由にお書きください。</b>	<b>自由記述</b>
--------------	--	-------------

「障がいの理解について」の記述が 19.9%で最も多く、次いで「社会参加、地域での生活について」が 14.0%、「啓発・広報について」が 6.4%と続いています。紙面の都合上、主な意見を要約して掲載しています。

図表 6-4-2 障がいを理由とした差別や偏見をなくすために必要だと思うこと

総数	自由記述有	自由記述無
1044	171(16.4%)	873(83.6%)



- 小学校、中学校で障がい者と接する機会を設け、道徳教育においても障がいの理解について学べる場を作っていくことができればと思います。
- 一緒にスポーツやイベントなどで過ごして、知ってもらうことが大切だと思う。
- 地域の障がい者理解が進んできたとは言え、まだまだ安心して暮らせるような状態ではない。
- 障がいのある方たちについて、たくさんの方に知っていただく。
- 関わる機会を持ち、こわくない、障がいがあってもなくても変わらないことがほとんどだということを伝える。
- 障がいは少し苦手なことがあるというように理解してもらいたい。
- 子どもの頃の教育に、障がいについてもっと詳しく入れてもらい理解を深めてほしい。そしてこれからの世の中に差別や偏見が少しでもなくなればと思う。

※ 327 ページ、第 11 章（1）に、全調査票をまとめたコメントを掲載しています

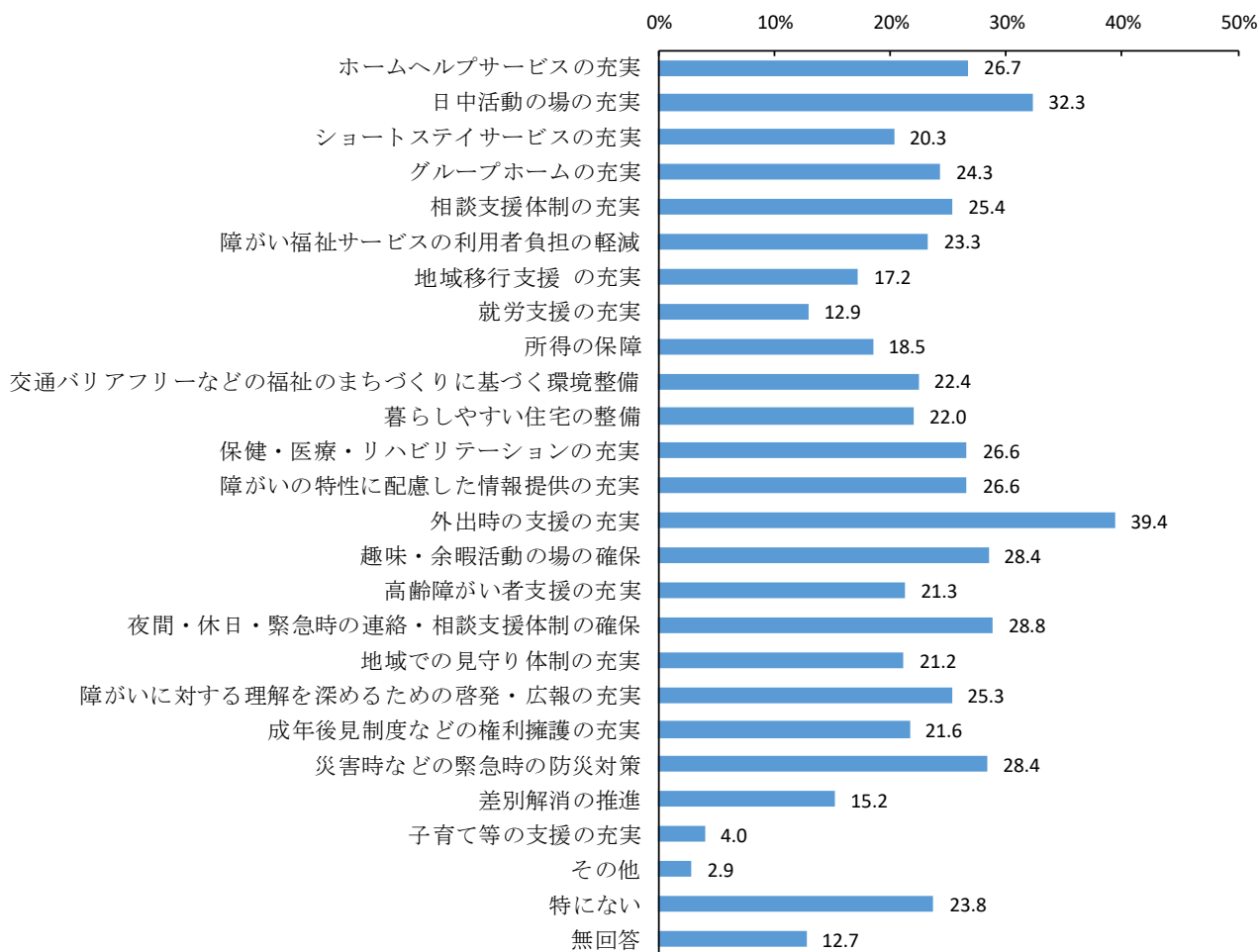


(3) 障がい者施策全般について望むこと

問 2 7	あなたが障がい者施策全般について望むことは何ですか。	複数回答
-------	----------------------------	------

「外出時の支援の充実」が39.4%と前回同様最も多くなりましたが、今回は、「日中活動の場の充実」が32.3%、「夜間・休日・緊急時の連絡・相談支援体制の確保」が28.8%と続いています。

図表 6-4-3 障がい者施策全般について望むこと



(n=1044)

<b>【参考】 前回調査結果</b>	
・ 外出時の支援の充実	38.5%
・ 趣味・余暇活動の場の確保	32.0%
・ 日中活動の場の充実	31.3%

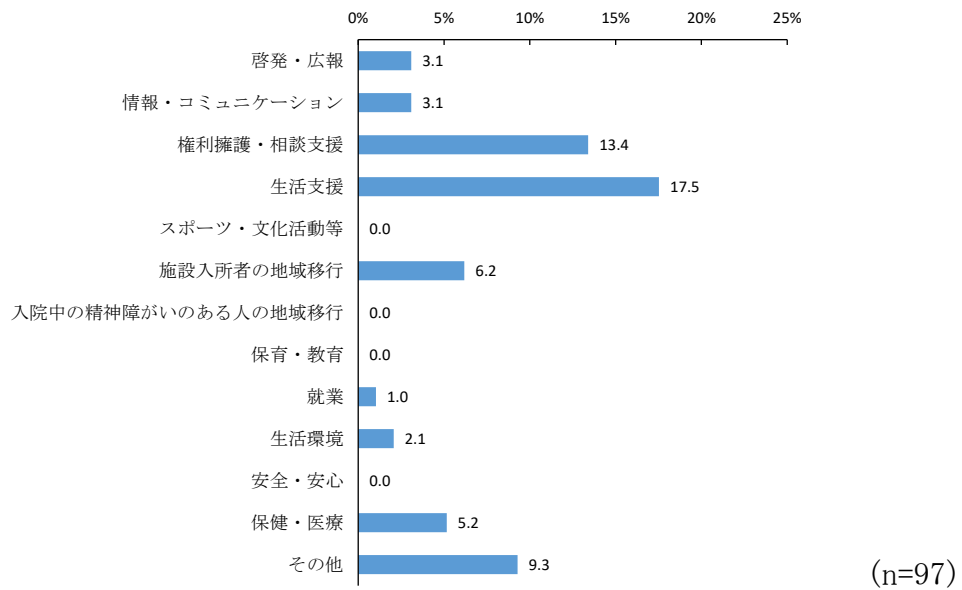
(3) 障がい者施策全般について望むこと

<b>問 2 8</b>	<b>あなたが障がい者施策全般について望むことは何ですか。</b>	<b>自由記述</b>
--------------	-----------------------------------	-------------

「生活支援」についての記述が 17.5%で最も多く、次いで「権利擁護・相談支援」が 13.4%、「施設入所の地域移行」が 6.2%と続いています。紙面の都合上、主な意見を要約して掲載しています。

図表 6-4-4 障がい者施策全般についての意見

総数	自由記述有	自由記述無
1044	97(9.3%)	947(90.7%)



- 制度がたくさんあってわからない。まとめてほしい。
- 道路や道幅を整備するべき（バリアフリー化）。
- 施設入所利用者にも移動支援を利用して、時間数も多く確保してほしい。
- 障がい者支援施設に住みながら、ADLの低下が見られた際、介護保険制度を併用出来ない。
- もっと障がい者の気持ちを理解すること。
- 支援する職員が常に不足していることが、満足した支援に届かない1番の原因だと思う。

※ 333 ページ、第 11 章（3）に、全調査票をまとめたコメントを掲載しています