

2025（令和7）年度
大阪市における地域福祉にかかる実態調査
報 告 書

（地域福祉に関する福祉専門職への調査）

大 阪 市

目次

1 調査概要

(1) 調査目的	1
(2) 調査設計	1
(3) 調査項目	1
(4) 報告書の見方	2
(5) 回収状況	3

2 調査結果

①地域での支え合い・助け合いについて

質問 1 「つながりのある地域」実感度	5
質問 2 「つながりのある地域」だと思ふ理由	6
質問 3 「つながり」を実感できるためより推進すべきこと	7

②地域福祉活動について

質問 4 地域福祉活動に求められていると感じること	8
質問 5 地域福祉活動が抱える一番の課題	10

③住民主体の地域課題の解決力強化について

質問 6 地域課題の解決に取り組む体制	11
質問 7 地域課題の解決に一番必要だと考えること	12
質問 8 地域福祉活動へ最も求められていると思う支援	14
質問 9 福祉専門職の一番の課題	16

④地域における見守り活動について

質問 10 地域での見守り活動の課題	17
--------------------	----

⑤地域福祉活動への多様な主体の参画と協働の推進

質問 11 地域福祉活動に参画している主体	18
質問 12 住民、地縁団体、行政・社協を除く主体が実施する 地域福祉活動に期待すること	19

⑥災害への備えについて

質問 13 大規模災害発生時を想定した地域での備え	20
質問 14 大規模災害発生時を想定した準備について	22

⑦相談支援体制の充実に向けて

質問 15 相談を受けた際に連携する機関	23
----------------------	----

資料編

(1) 統計表 資 2

(2) 調査票 資 23

1 調査概要

(1) 調査目的

この調査は、大阪市の各地域で働く地域福祉に関する福祉専門職を対象に、地域福祉活動の現状や支援するうえでの課題などに対する考えを把握し、大阪市における今後の地域福祉施策の推進に資する資料を得ることを目的に、3年に一度実施している。

(2) 調査設計

① 調査対象（計 548 人）

- ・ 社会福祉協議会の地域支援担当職員
- ・ 見守り相談室 CSW（見守り相談員）
- ・ 生活支援コーディネーター
- ・ 高齢福祉分野の相談支援機関の職員
※地域包括支援センター及び総合相談窓口（ブランチ）の職員各1名を対象とした。
- ・ 障がい分野の相談支援機関の職員
※障がい者基幹相談支援センター及び地域活動支援センター（生活支援型）の職員各1名を対象とした。
- ・ 児童・ひとり親福祉分野の相談支援機関の職員
※地域子育て支援センター（地域子育て支援拠点事業 センター型）の職員各1名を対象とした。
- ・ 生活困窮・就労支援分野の相談支援機関の職員
※生活困窮者自立相談支援機関の職員各1名を対象とした。

② 調査期間

令和7年8月4日 ～ 令和7年9月17日

③ 調査方法

インターネットアンケート調査

(3) 調査項目

- ① 地域での支え合い・助け合いについて
- ② 地域福祉活動について
- ③ 住民主体の地域課題の解決力強化について
- ④ 地域における見守り活動について
- ⑤ 地域福祉活動への多様な主体の参画と協働の推進
- ⑥ 災害への備えについて
- ⑦ 相談支援体制の充実に向けて

1 調査概要

(4) 報告書の見方

- ① 回答は、各質問の回答者数を基数とした百分率(%)で示し、小数第2位を四捨五入した。
(比率の合計が100.0%にならない場合がある。)
- ② コンピュータ入力の都合上、図表において回答選択肢の見出しを簡略化している場合がある。
- ③ 質問により、令和4年度に実施した「大阪市における地域福祉にかかる実態調査」結果と比較を行った。図表中の表記は「前回調査」として結果を表している。
- ④ 本報告書は、調査対象者から得られた回答に基づくものであり、大阪市で働く福祉専門職員全体の実態を表すものではない。
- ⑤ 表中の太枠箇所は、分析時に着目した項目を示している。

(5) 回収状況

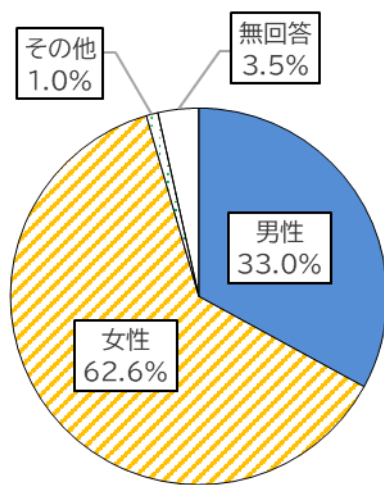
① 回答者数 (回答率)

521人 (95.1%)

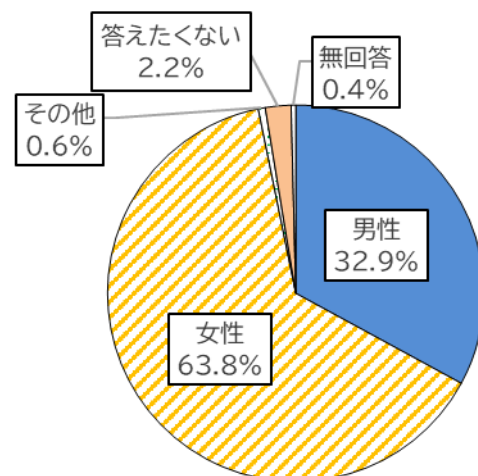
② 回答者の状況

※今回調査では、「答えたくない設問については、ご回答いただかなくても構いません」という説明を調査票に記載している。

性別

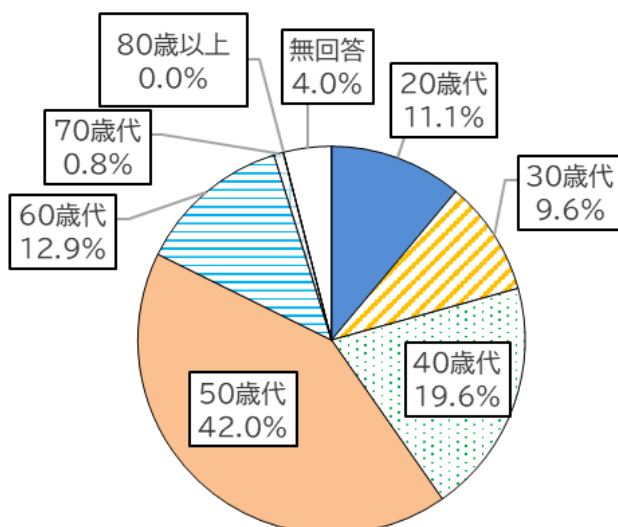


今回調査(回答数 521)

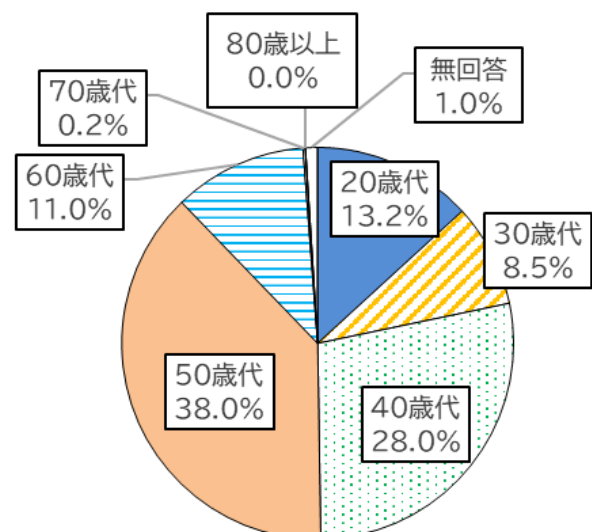


前回調査(回答数 492)

年齢



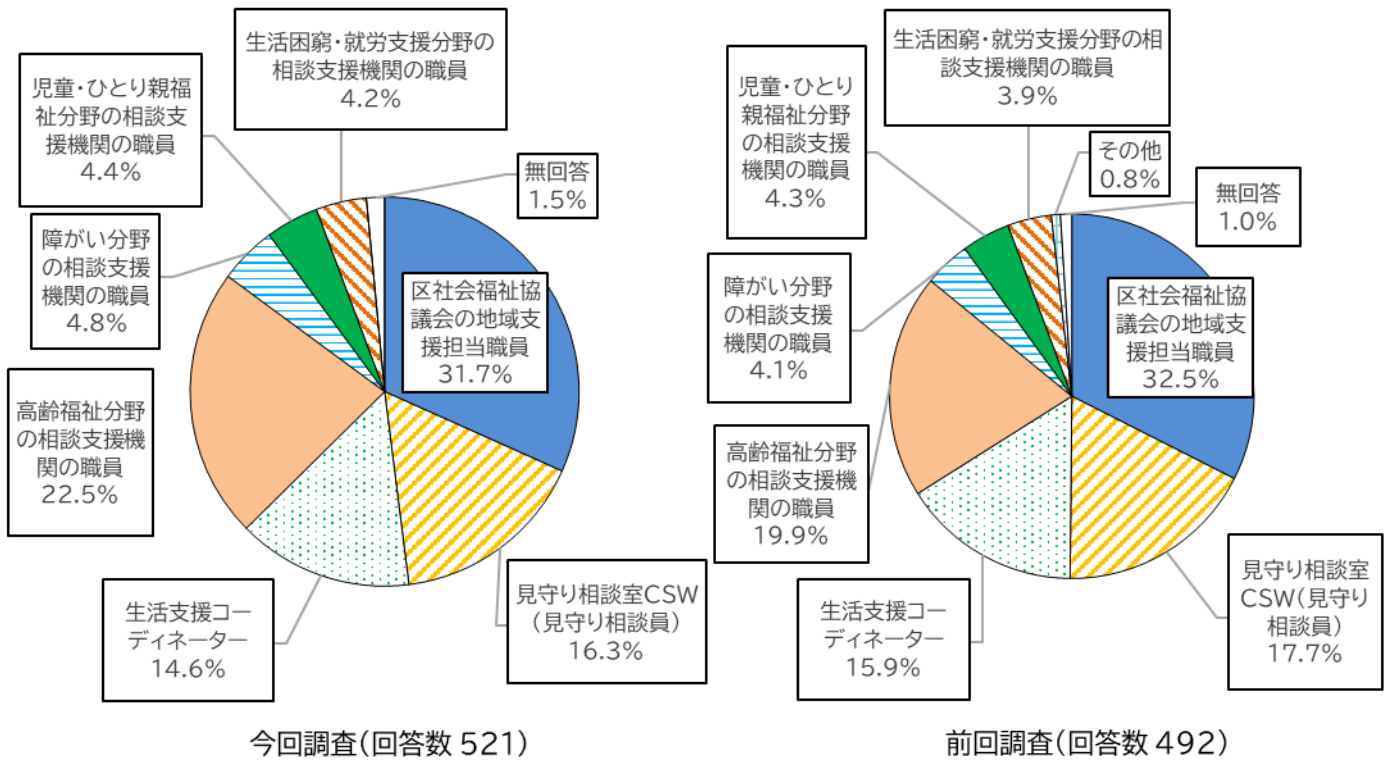
今回調査(回答数 521)



前回調査(回答数 492)

1 調査概要

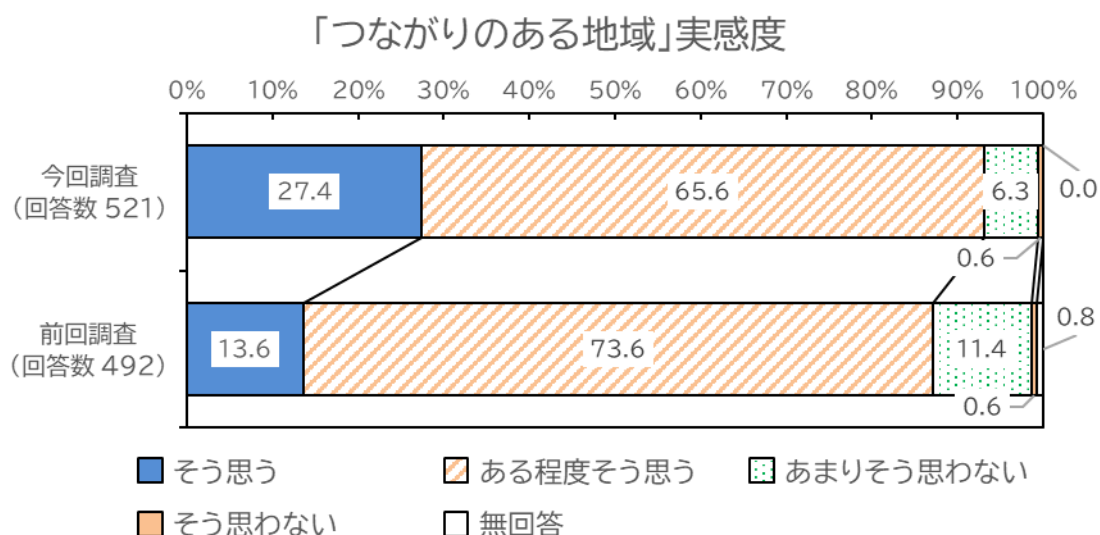
職名



2 調査結果

① 地域での支え合い・助け合いについて

質問1 担当している地域は、「つながりのある地域」だと思いますか。(〇は1つ)



上段:割合(%) 下段:回答数(件)	全体	そう思う	ある程度 そう思う	あまりそう 思わない	そう思わ ない	無回答	
全 体	100.0 521	27.4 143	65.6 342	6.3 33	0.6 3	- 0	
所属別	区社会福祉協議会の地域 支援担当職員	100.0 165	29.1 48	66.1 109	4.2 7	0.6 1	- 0
	見守り相談室CSW(見守 り相談員)	100.0 85	24.7 21	63.5 54	11.8 10	- 0	- 0
	生活支援コーディネーター	100.0 76	26.3 20	69.7 53	2.6 2	1.3 1	- 0
	高齢福祉分野の相談支援 機関の職員	100.0 117	27.4 32	66.7 78	5.1 6	0.9 1	- 0
	障がい分野の相談支援機 関の職員	100.0 25	16.0 4	68.0 17	16.0 4	- 0	- 0
	児童・ひとり親福祉分野 の相談支援機関の職員	100.0 23	26.1 6	65.2 15	8.7 2	- 0	- 0
	生活困窮・就労支援分野 の相談支援機関の職員	100.0 22	40.9 9	54.5 12	4.5 1	- 0	- 0
	無回答	100.0 8	37.5 3	50.0 4	12.5 1	- 0	- 0

担当している地域について『つながりがあると思う』（「そう思う」、「ある程度そう思う」の合計）と回答した人は、93.0%と多数を占めている。

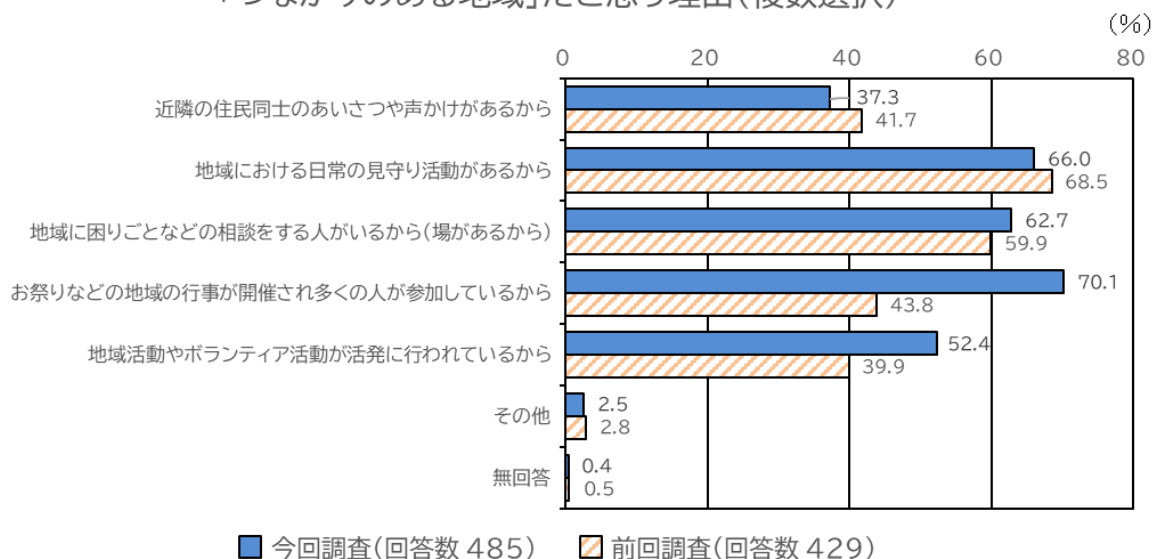
前回調査と比較して、「そう思う」の割合が13.8ポイント高くなっている。一方、「ある程度そう思う」が8.0ポイント、「あまりそう思わない」が5.1ポイント低くなっている。

2 調査結果

[質問1で「1 そう思う」「2 ある程度そう思う」と答えた方にお聞きします。]

質問2 担当している地域が「つながりのある地域」だと思う理由は何ですか。(〇はいくつでも)

「つながりのある地域」だと思う理由(複数選択)



上段:割合(%) 下段:回答数(件)	全体	近隣の住民 同士のあい さつや声か けがあるか ら	地域におけ る日常の見 守り活動が あるから	地域に困り ごとなどの 相談をする 人がいるか ら(場がある から)	お祭りなど の地域の行 事が開催さ れ多くの人 が参加して いるから	地域活動や ボランティア 活動が活発 に行われて いるから	その他	無回答
全 体	100.0 485	37.3 181	66.0 320	62.7 304	70.1 340	52.4 254	2.5 12	0.4 2
所属別								
区社会福祉協議会の地域 支援担当職員	100.0 157	35.7 56	62.4 98	56.1 88	76.4 120	54.1 85	2.5 4	1.3 2
見守り相談室CSW(見守 り相談員)	100.0 75	26.7 20	69.3 52	61.3 46	62.7 47	48.0 36	1.3 1	- 0
生活支援コーディネーター	100.0 73	38.4 28	72.6 53	65.8 48	68.5 50	60.3 44	- 0	- 0
高齢福祉分野の相談支援 機関の職員	100.0 110	49.1 54	71.8 79	72.7 80	66.4 73	49.1 54	1.8 2	- 0
障がい分野の相談支援機 関の職員	100.0 21	23.8 5	57.1 12	66.7 14	66.7 14	52.4 11	9.5 2	- 0
児童・ひとり親福祉分野 の相談支援機関の職員	100.0 21	47.6 10	33.3 7	57.1 12	76.2 16	52.4 11	9.5 2	- 0
生活困窮・就労支援分野 の相談支援機関の職員	100.0 21	23.8 5	61.9 13	61.9 13	71.4 15	47.6 10	4.8 1	- 0
無回答	100.0 7	42.9 3	85.7 6	42.9 3	71.4 5	42.9 3	- 0	- 0

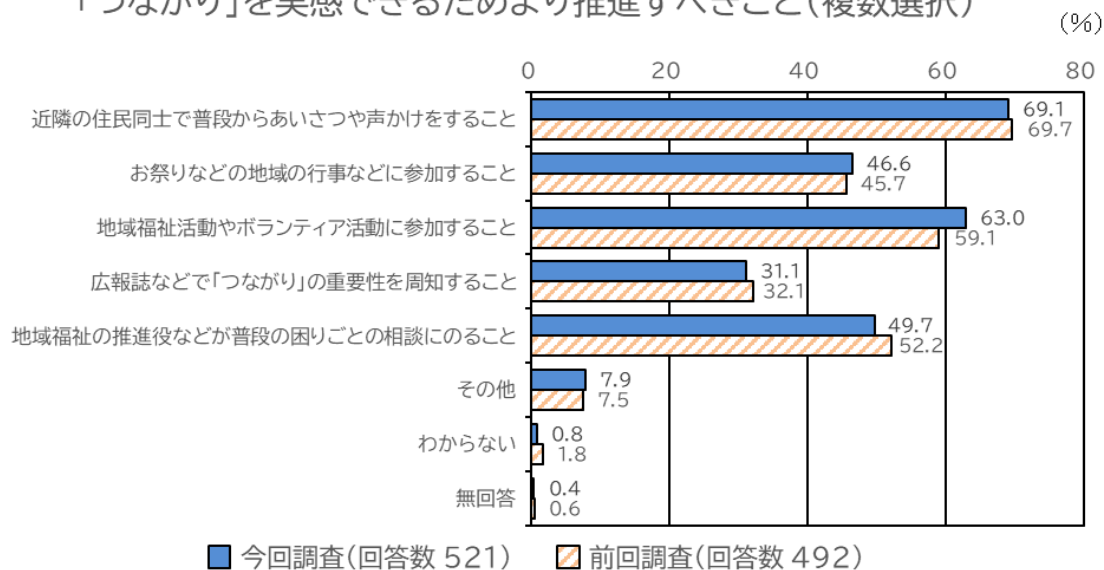
つながりのある地域だと思う理由では、「お祭りなどの地域の行事が開催され多くの人に参加しているから」が70.1%と最も高く、次いで「地域における日常の見守り活動があるから」が66.0%、「地域に困りごとなどの相談をする人がいるから(場があるから)」が62.7%と続く。

前回調査と比較して、「お祭りなどの地域の行事が開催され多くの人に参加しているから」の割合が26.3ポイント、「地域活動やボランティア活動が活発に行われているから」が12.5ポイント高くなっている。地域の行事や活動がより活発になったと考えられる。

「その他」自由回答では、「地域サポーターが地域活動に積極的に取り組み、相談等は各関係機関との連携が強化できている」などの意見が見られた。

質問3 どのようなことを一層推進すれば、地域でお住まいの方が地域の「つながり」を実感することができるようになりますか。(〇はいくつでも)

「つながり」を実感できるためより推進すべきこと(複数選択)



上段:割合(%) 下段:回答数(件)	全体	近隣の住民 同士で普段 からあいさ つや声かけ をすること	お祭りなど の地域の行 事などに参 加すること	地域福祉活 動やボラン ティア活動に 参加すること	広報誌など で「つなが り」の重要 性を周知す ること	地域福祉の 推進役など が普段の困 りごとの相 談にのること	その他	わからない	無回答	
全 体	100.0 521	69.1 360	46.6 243	63.0 328	31.1 162	49.7 259	7.9 41	0.8 4	0.4 2	
所 属 別	区社会福祉協議会の地域 支援担当職員	100.0 165	71.5 118	46.7 77	72.7 120	28.5 47	49.1 81	5.5 9	1.2 2	- 0
	見守り相談室CSW(見守 り相談員)	100.0 85	64.7 55	40.0 34	43.5 37	27.1 23	41.2 35	5.9 5	1.2 1	- 0
	生活支援コーディネーター	100.0 76	75.0 57	56.6 43	67.1 51	36.8 28	50.0 38	6.6 5	- 0	- 0
	高齢福祉分野の相談支援 機関の職員	100.0 117	67.5 79	48.7 57	63.2 74	31.6 37	54.7 64	10.3 12	- 0	1.7 2
	障がい分野の相談支援機 関の職員	100.0 25	64.0 16	48.0 12	76.0 19	28.0 7	72.0 18	12.0 3	- 0	- 0
	児童・ひとり親福祉分野 の相談支援機関の職員	100.0 23	69.6 16	34.8 8	47.8 11	43.5 10	39.1 9	13.0 3	4.3 1	- 0
	生活困窮・就労支援分野 の相談支援機関の職員	100.0 22	54.5 12	36.4 8	59.1 13	36.4 8	50.0 11	9.1 2	- 0	- 0
	無回答	100.0 8	87.5 7	50.0 4	37.5 3	25.0 2	37.5 3	25.0 2	- 0	- 0

「つながり」を実感できるためにより推進すべきことは、「近隣の住民同士で普段からあいさつや声かけをすること」が69.1%と最も高く、次いで「地域福祉活動やボランティア活動に参加すること」が63.0%、「地域福祉の推進役などが普段の困りごとの相談にのること」が49.7%と続く。

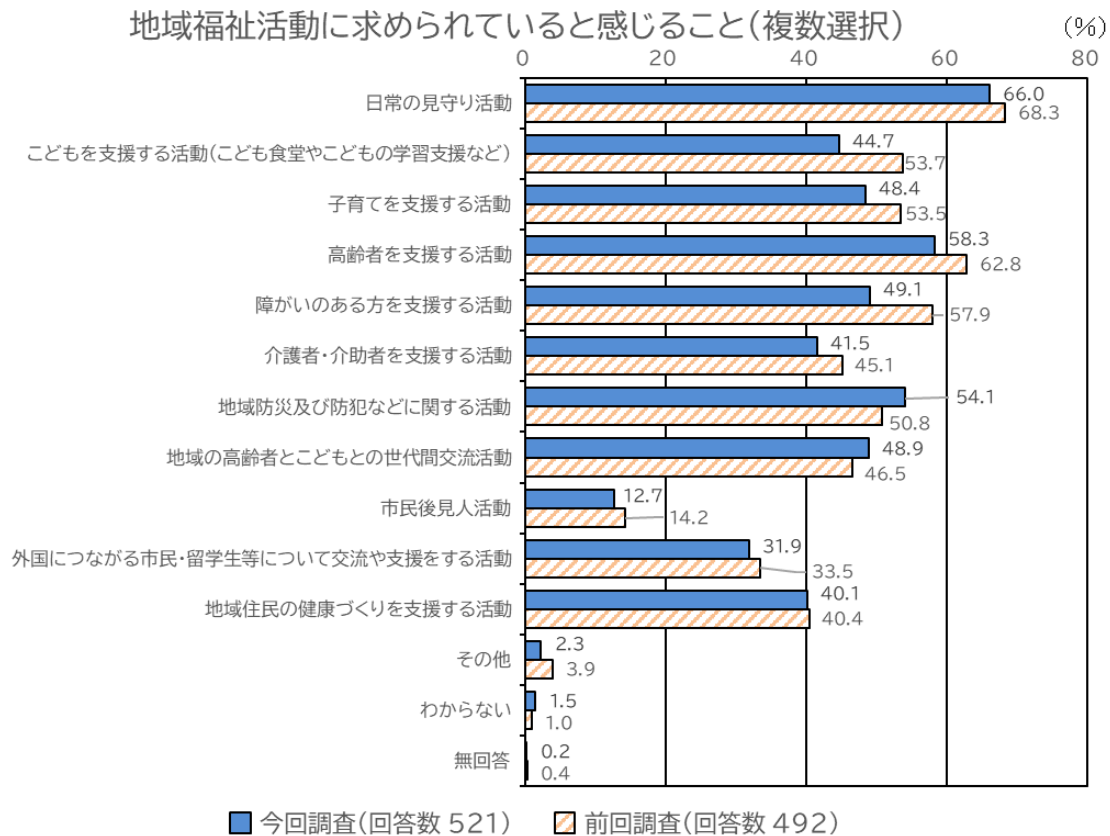
前回調査と比較して大きな差はみられない。

「その他」自由回答では、「地域福祉活動が特別視されない教育が必要」、「地域の学生が地域活動について知る機会(授業など)を持つこと」など、知ってもらふことが必要という意見が見られた。

2 調査結果

② 地域福祉活動について

質問4 担当している地域で、どのような地域福祉活動が求められていると感じていますか。(〇はいくつでも)



地域福祉活動に求められていると感じることでは、「日常の見守り活動」が66.0%と最も高く、以下「高齢者を支援する活動」が58.3%、「地域防災及び防犯などに関する活動」が54.1%と続く。

前回調査と比較して、「子どもを支援する活動(子ども食堂やこどもの学習支援など)」の割合が9.0ポイント、「子育てを支援する活動」が5.1ポイント、「障がいのある方を支援する活動」が8.8ポイント低くなっている。

「その他」自由回答では、「これから親の介護に差し掛かる世代をターゲットに、福祉や介護に関する情報提供を行う活動」、「高齢者の介護予防や生きがいにつながるような地域福祉活動」などの意見が見られた。

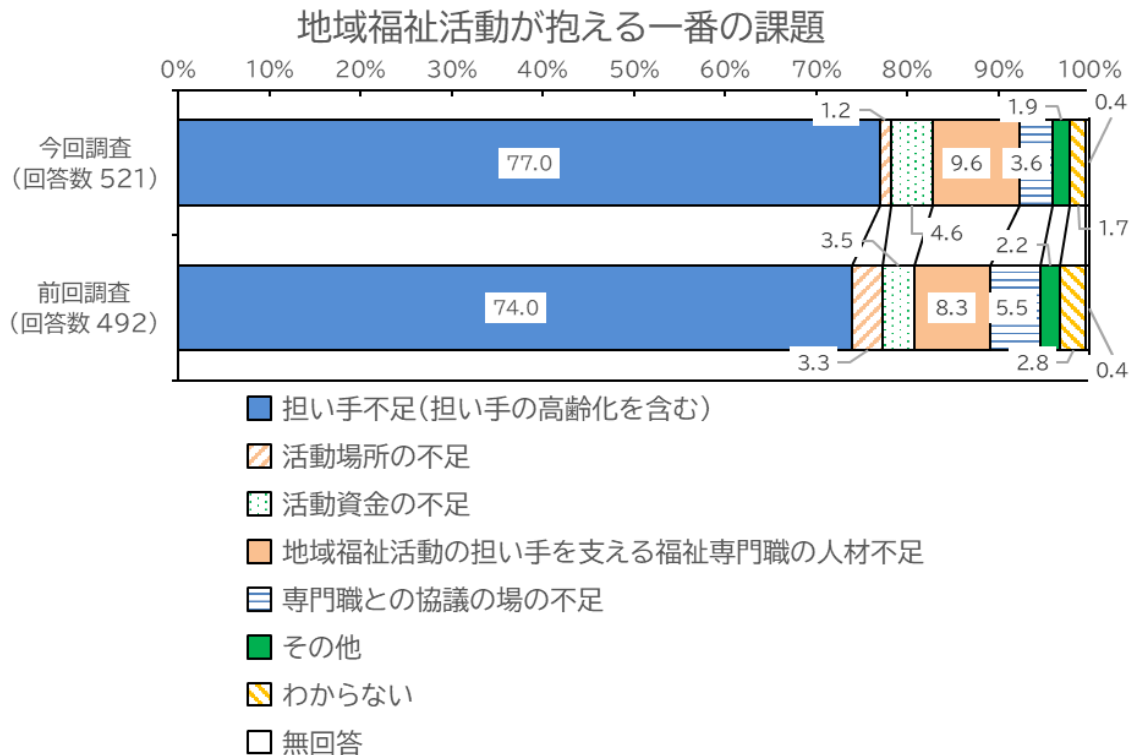
2 調査結果

上段:割合(%) 下段:回答数(件)		全体	日常の見 守り活動	子どもを 支援する 活動(こ ども食堂 やこども の学習支 援など)	子育てを 支援する 活動	高齢者を 支援する 活動	障がいの ある方を 支援する 活動	介護者や 介助者を 支援する 活動	地域防災 及び防犯 などに関 する活動
全 体		100.0 521	66.0 344	44.7 233	48.4 252	58.3 304	49.1 256	41.5 216	54.1 282
所 属 別	区社会福祉協議会の地域 支援担当職員	100.0 165	69.1 114	54.5 90	60.0 99	58.2 96	50.9 84	35.2 58	67.3 111
	見守り相談室CSW(見守 り相談員)	100.0 85	61.2 52	31.8 27	35.3 30	44.7 38	56.5 48	31.8 27	41.2 35
	生活支援コーディネーター	100.0 76	59.2 45	32.9 25	34.2 26	64.5 49	31.6 24	46.1 35	48.7 37
	高齢福祉分野の相談支援 機関の職員	100.0 117	75.2 88	36.8 43	36.8 43	66.7 78	46.2 54	53.8 63	50.4 59
	障がい分野の相談支援機 関の職員	100.0 25	76.0 19	76.0 19	80.0 20	68.0 17	88.0 22	48.0 12	72.0 18
	児童・ひとり親福祉分野 の相談支援機関の職員	100.0 23	52.2 12	60.9 14	87.0 20	47.8 11	56.5 13	47.8 11	39.1 9
	生活困窮・就労支援分野 の相談支援機関の職員	100.0 22	40.9 9	54.5 12	50.0 11	54.5 12	50.0 11	36.4 8	45.5 10
	無回答	100.0 8	62.5 5	37.5 3	37.5 3	37.5 3	- 0	25.0 2	37.5 3

上段:割合(%) 下段:回答数(件)		全体	地域の高 齢者とこ どもとの 世代間交 流活動	市民後見 人活動	外国につ ながる市 民・留学 生等につ いて交流 や支援を する活動	地域住民 の健康づ くりを支 援する活 動	その他	わからな い	無回答
全 体		100.0 521	48.9 255	12.7 66	31.9 166	40.1 209	2.3 12	1.5 8	0.2 1
所 属 別	区社会福祉協議会の地域 支援担当職員	100.0 165	55.2 91	13.9 23	39.4 65	43.0 71	0.6 1	0.6 1	0.6 1
	見守り相談室CSW(見守 り相談員)	100.0 85	34.1 29	12.9 11	27.1 23	21.2 18	3.5 3	4.7 4	- 0
	生活支援コーディネーター	100.0 76	67.1 51	9.2 7	26.3 20	46.1 35	3.9 3	1.3 1	- 0
	高齢福祉分野の相談支援 機関の職員	100.0 117	44.4 52	13.7 16	27.4 32	56.4 66	2.6 3	- 0	- 0
	障がい分野の相談支援機 関の職員	100.0 25	44.0 11	8.0 2	36.0 9	28.0 7	- 0	- 0	- 0
	児童・ひとり親福祉分野 の相談支援機関の職員	100.0 23	43.5 10	8.7 2	34.8 8	21.7 5	- 0	4.3 1	- 0
	生活困窮・就労支援分野 の相談支援機関の職員	100.0 22	36.4 8	22.7 5	31.8 7	9.1 2	9.1 2	4.5 1	- 0
	無回答	100.0 8	37.5 3	- 0	25.0 2	62.5 5	- 0	- 0	- 0

2 調査結果

質問5 担当している地域における地域福祉活動が抱える一番の課題は何だと思いますか。(〇は1つ)



	全体	担い手不足 (担い手の 高齢化を含 む)	活動場所の 不足	活動資金の 不足	地域福祉活 動の担い手 を支える福 祉専門職の 人材不足	専門職との 協議の場の 不足	その他	わからない	無回答
上段:割合(%) 下段:回答数(件)									
全 体	100.0 521	77.0 401	1.2 6	4.6 24	9.6 50	3.6 19	1.9 10	1.7 9	0.4 2
所 属 別									
区社会福祉協議会の地域 支援担当職員	100.0 165	83.6 138	1.2 2	2.4 4	10.3 17	2.4 4	- 0	- 0	- 0
見守り相談室CSW(見守 り相談員)	100.0 85	83.5 71	- 0	1.2 1	4.7 4	5.9 5	2.4 2	1.2 1	1.2 1
生活支援コーディネーター	100.0 76	85.5 65	2.6 2	3.9 3	2.6 2	2.6 2	- 2	- 0	- 0
高齢福祉分野の相談支援 機関の職員	100.0 117	82.1 96	- 0	4.3 5	8.5 10	3.4 4	1.7 2	- 0	- 0
障がい分野の相談支援機 関の職員	100.0 25	40.0 10	8.0 2	12.0 3	24.0 6	12.0 3	4.0 1	- 0	- 0
児童・ひとり親福祉分野 の相談支援機関の職員	100.0 23	30.4 7	- 0	26.1 6	21.7 5	- 0	- 0	21.7 5	- 0
生活困窮・就労支援分野 の相談支援機関の職員	100.0 22	36.4 8	- 0	9.1 2	27.3 6	4.5 1	13.6 3	4.5 1	4.5 1
無回答	100.0 8	75.0 6	- 0	- 0	- 0	- 0	- 0	25.0 2	- 0

地域福祉活動が抱える一番の課題について、「担い手不足（担い手の高齢化を含む）」が77.0%と突出している。

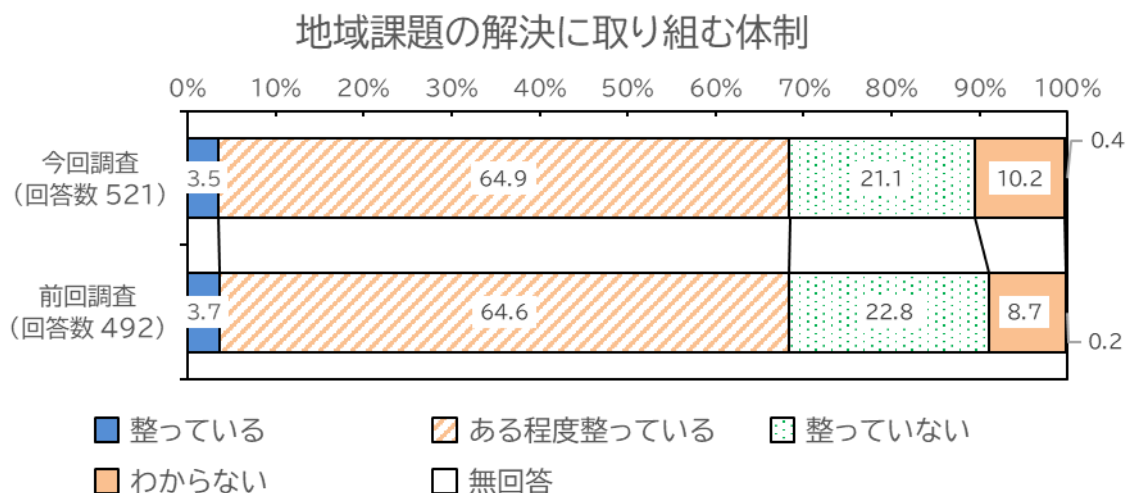
前回調査と比較して大きな差はみられない。

所属別にみると、障がい分野の相談支援機関の職員、児童・ひとり親福祉分野の相談支援機関の職員、生活困窮・就労支援分野の相談支援機関の職員で「地域福祉活動の担い手を支える福祉専門職の人材不足」の割合が他の所属と比べて高めである。

「その他」自由回答では、「若い担い手への世代交代」などの意見がみられた。

③ 住民主体の地域課題の解決力強化について

質問6 担当している地域において、地域福祉活動を通じて発見された地域課題やニーズについて、住民同士で共有し、話し合い、地域全体で解決に向けて取り組む体制が整っていると感じますか。(〇は1つ)



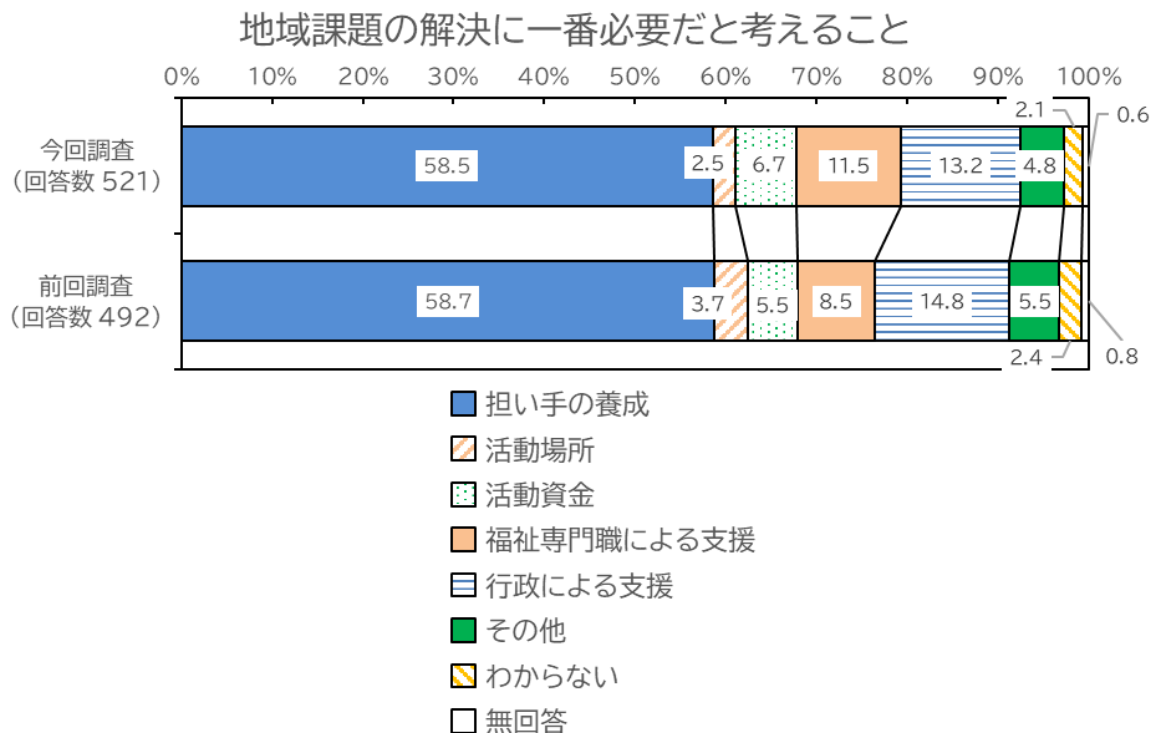
上段:割合(%) 下段:回答数(件)	全体	整っている	ある程度整っている	整っていない	わからない	無回答	
全 体	100.0 521	3.5 18	64.9 338	21.1 110	10.2 53	0.4 2	
所属別	区社会福祉協議会の地域支援担当職員	100.0 165	6.1 10	70.9 117	17.0 28	5.5 9	0.6 1
	見守り相談室CSW(見守り相談員)	100.0 85	1.2 1	65.9 56	24.7 21	8.2 7	- 0
	生活支援コーディネーター	100.0 76	2.6 2	68.4 52	25.0 19	3.9 3	- 0
	高齢福祉分野の相談支援機関の職員	100.0 117	1.7 2	67.5 79	23.9 28	6.8 8	- 0
	障がい分野の相談支援機関の職員	100.0 25	4.0 1	40.0 10	24.0 6	32.0 8	- 0
	児童・ひとり親福祉分野の相談支援機関の職員	100.0 23	- 0	34.8 8	17.4 4	47.8 11	- 0
	生活困窮・就労支援分野の相談支援機関の職員	100.0 22	9.1 2	54.5 12	13.6 3	18.2 4	4.5 1
	無回答	100.0 8	- 0	50.0 4	12.5 1	37.5 3	- 0

地域課題の解決に取り組む体制について、『整っていると考えている人の割合』（「整っている」、「ある程度整っている」の合計値）は68.4%である。また、「整っていない」と感じている人は2割程度いる。

前回調査と比較して大きな差はみられない。

2 調査結果

質問7 地域課題やニーズについて、地域全体で解決に向けて取り組む体制を整えていくためには何が一番必要であると考えますか。(〇は1つ)



地域課題の解決に一番必要だと考えることでは、「担い手の養成」が58.5%と突出して高く、福祉専門職も担い手不足に課題があると感じていることがわかる。次いで「行政による支援」が13.2%、「福祉専門職による支援」が11.5%と続く。

前回調査と比較して大きな差はみられない。

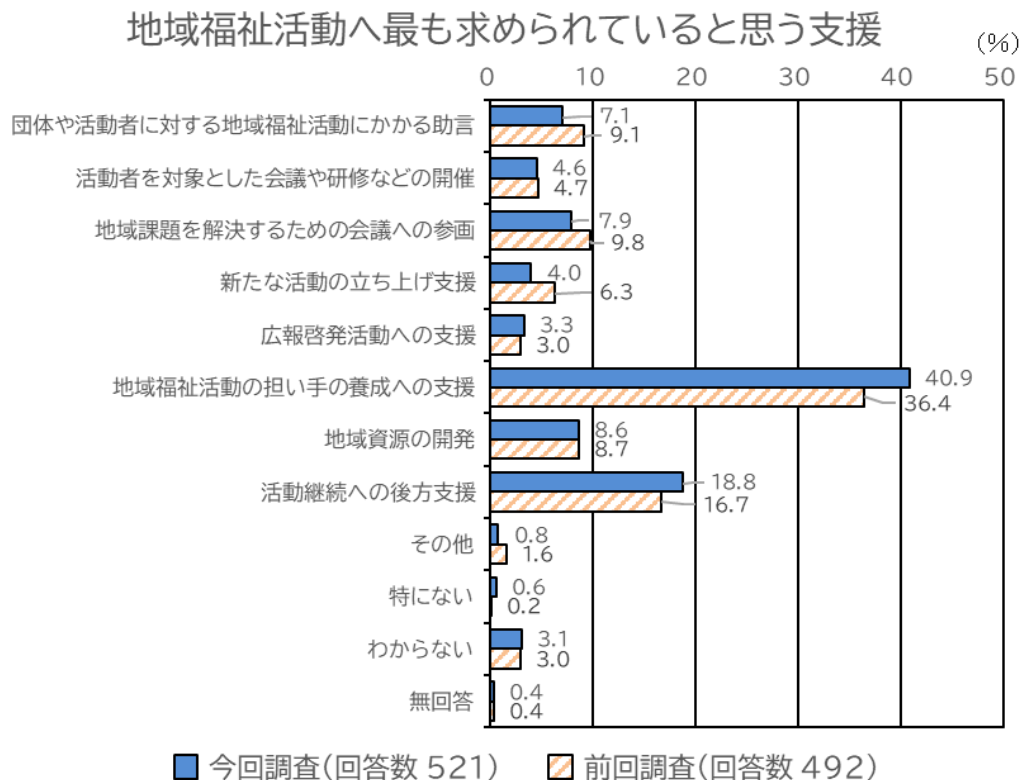
「その他」自由回答では、「地域における協議の場」、「従来の地域活動の担い手に関わらず、少しでも関心・意欲のある住民が集って話し合う場」など、話し合いの場が必要という意見や、「住民が『自分たちの町は自分たちでより良くしていこう』という気持ちになれるよう、側面から支援すること」、「住民が地域課題の存在を認識し、その解決について考えようとする気持ちになること」などの意見が見られた。

2 調査結果

上段:割合(%) 下段:回答数(件)	全体	担い手の養成	活動場所	活動資金	福祉専門職による支援	行政による支援	その他	わからない	無回答	
全 体	100.0 521	58.5 305	2.5 13	6.7 35	11.5 60	13.2 69	4.8 25	2.1 11	0.6 3	
所 属 別	区社会福祉協議会の地域 支援担当職員	100.0 165	63.6 105	2.4 4	6.1 10	15.2 25	5.5 9	5.5 9	1.2 2	0.6 1
	見守り相談室CSW(見守 り相談員)	100.0 85	62.4 53	1.2 1	4.7 4	8.2 7	17.6 15	4.7 4	1.2 1	- 0
	生活支援コーディネーター	100.0 76	60.5 46	2.6 2	7.9 6	13.2 10	9.2 7	3.9 3	2.6 2	- 0
	高齢福祉分野の相談支援 機関の職員	100.0 117	60.7 71	2.6 3	6.0 7	5.1 6	18.8 22	4.3 5	1.7 2	0.9 1
	障がい分野の相談支援機 関の職員	100.0 25	52.0 13	- 0	8.0 2	8.0 2	28.0 7	4.0 1	- 0	- 0
	児童・ひとり親福祉分野 の相談支援機関の職員	100.0 23	21.7 5	- 0	17.4 4	21.7 5	21.7 5	4.3 1	13.0 3	- 0
	生活困窮・就労支援分野 の相談支援機関の職員	100.0 22	27.3 6	13.6 3	4.5 1	22.7 5	18.2 4	9.1 2	- 0	4.5 1
	無回答	100.0 8	75.0 6	- 0	12.5 1	- 0	- 0	- 0	12.5 1	- 0

2 調査結果

質問8 担当する地域において、どのような地域福祉活動への支援が最も求められていると思いますか。(〇は1つ)



地域福祉活動へ最も求められていると思う支援は、「地域福祉活動の担い手の養成への支援」が40.9%で最も高く、次いで「活動継続への後方支援」が18.8%、「地域資源の開発」が8.6%、「地域課題を解決するための会議への参画」が7.9%と続く。

前回調査と比較して大きな差はみられない。

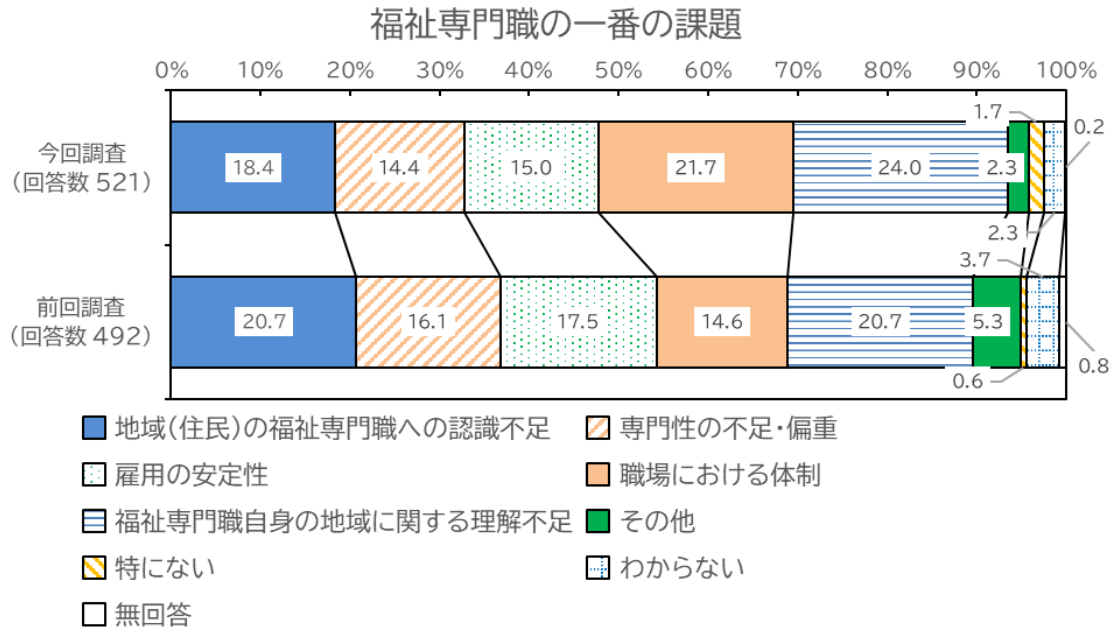
「その他」自由回答では、「活動資金の支援、助成金案内等」、「デジタルデバインド（情報格差）への支援は、今後5年から10年ほど、さまざまな場面において継続して後方から支援していく必要がある」などの意見が見られた。

2 調査結果

上段:割合(%) 下段:回答数(件)		全体	団体や活動者に対する地域福祉活動にかかる助言	活動者を対象とした会議や研修などの開催	地域課題を解決するための会議への参画	新たな活動の立ち上げ支援	広報啓発活動への支援	地域福祉活動の担い手の養成への支援
全 体		100.0 521	7.1 37	4.6 24	7.9 41	4.0 21	3.3 17	40.9 213
所属別	区社会福祉協議会の地域支援担当職員	100.0 165	12.1 20	4.2 7	10.3 17	2.4 4	2.4 4	40.6 67
	見守り相談室CSW(見守り相談員)	100.0 85	7.1 6	7.1 6	9.4 8	5.9 5	3.5 3	35.3 30
	生活支援コーディネーター	100.0 76	3.9 3	5.3 4	3.9 3	- 0	3.9 3	50.0 38
	高齢福祉分野の相談支援機関の職員	100.0 117	2.6 3	2.6 3	6.0 7	5.1 6	1.7 2	45.3 53
	障がい分野の相談支援機関の職員	100.0 25	4.0 1	8.0 2	12.0 3	12.0 3	- 0	32.0 8
	児童・ひとり親福祉分野の相談支援機関の職員	100.0 23	13.0 3	4.3 1	4.3 1	4.3 1	8.7 2	34.8 8
	生活困窮・就労支援分野の相談支援機関の職員	100.0 22	4.5 1	4.5 1	9.1 2	9.1 2	9.1 2	22.7 5
	無回答	100.0 8	- 0	- 0	- 0	- 0	12.5 1	50.0 4
上段:割合(%) 下段:回答数(件)		全体	地域資源の開発	活動継続への後方支援	その他	特にない	わからない	無回答
全 体		100.0 521	8.6 45	18.8 98	0.8 4	0.6 3	3.1 16	0.4 2
所属別	区社会福祉協議会の地域支援担当職員	100.0 165	6.7 11	18.2 30	- 0	- 0	2.4 4	0.6 1
	見守り相談室CSW(見守り相談員)	100.0 85	8.2 7	17.6 15	- 0	1.2 1	4.7 4	- 0
	生活支援コーディネーター	100.0 76	10.5 8	19.7 15	1.3 1	1.3 1	- 0	- 0
	高齢福祉分野の相談支援機関の職員	100.0 117	7.7 9	25.6 30	0.9 1	- 0	1.7 2	0.9 1
	障がい分野の相談支援機関の職員	100.0 25	16.0 4	12.0 3	- 0	- 0	4.0 1	- 0
	児童・ひとり親福祉分野の相談支援機関の職員	100.0 23	8.7 2	- 0	- 0	4.3 1	17.4 4	- 0
	生活困窮・就労支援分野の相談支援機関の職員	100.0 22	13.6 3	18.2 4	9.1 2	- 0	- 0	- 0
	無回答	100.0 8	12.5 1	12.5 1	- 0	- 0	12.5 1	- 0

2 調査結果

質問9 福祉専門職が地域福祉活動への支援をおこなっていくうえでの一番の課題は何だと思いますか。(〇は1つ)



上段:割合(%) 下段:回答数(件)	全体	地域(住民)の福祉専門職への認識不足	専門性の不足・偏重	雇用の安定性	職場における体制	福祉専門職自身の地域に関する理解不足	その他	特にない	わからない	無回答
全体	100.0 521	18.4 96	14.4 75	15.0 78	21.7 113	24.0 125	2.3 12	1.7 9	2.3 12	0.2 1
所属別										
区社会福祉協議会の地域支援担当職員	100.0 165	10.9 18	18.2 30	17.0 28	26.7 44	24.8 41	0.6 1	0.6 1	0.6 1	0.6 1
見守り相談室CSW(見守り相談員)	100.0 85	14.1 12	10.6 9	21.2 18	18.8 16	28.2 24	2.4 2	2.4 2	2.4 2	- 0
生活支援コーディネーター	100.0 76	21.1 16	13.2 10	18.4 14	18.4 14	26.3 20	- 0	- 0	2.6 2	- 0
高齢福祉分野の相談支援機関の職員	100.0 117	25.6 30	12.0 14	9.4 11	21.4 25	22.2 26	4.3 5	3.4 4	1.7 2	- 0
障がい分野の相談支援機関の職員	100.0 25	32.0 8	12.0 3	8.0 2	24.0 6	16.0 4	4.0 1	- 0	4.0 1	- 0
児童・ひとり親福祉分野の相談支援機関の職員	100.0 23	21.7 5	21.7 5	4.3 1	13.0 3	17.4 4	4.3 1	8.7 2	8.7 2	- 0
生活困窮・就労支援分野の相談支援機関の職員	100.0 22	27.3 6	9.1 2	18.2 4	18.2 4	18.2 4	9.1 2	- 0	- 0	- 0
無回答	100.0 8	12.5 1	25.0 2	- 0	12.5 1	25.0 2	- 0	- 0	25.0 2	- 0

福祉専門職の一番の課題は、「福祉専門職自身の地域に関する理解不足」が24.0%で最も高く、次いで「職場における体制」が21.7%、「地域(住民)の福祉専門職への認識不足」が18.4%と続く。

前回調査と比較して、「職場における体制」の割合が7.1ポイント高くなっている。

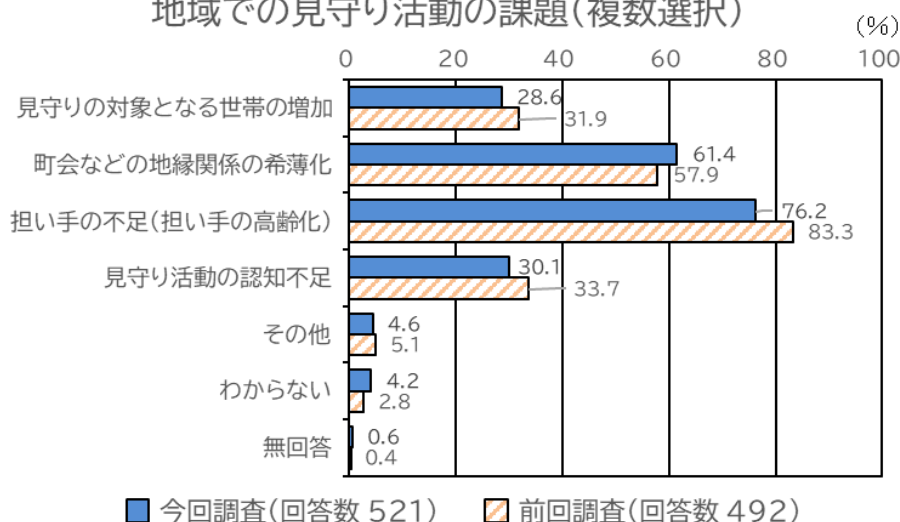
所属別にみると、見守り相談室CSW(見守り相談員)で「雇用の安定性」、高齢福祉分野の相談支援機関の職員、障がい分野の相談支援機関の職員、生活困窮・就労支援分野の相談支援機関の職員で「地域(住民)の福祉専門職への認識不足」の割合が他の所属と比べて高めである。

「その他」自由回答では、「福祉専門職は労働環境が悪い」などの意見が見られた。

④ 地域における見守り活動について

質問 10 大阪市では、民生委員・児童委員による訪問活動や、ボランティアによる児童の登下校の見守り、老人クラブなどの地域住民による友愛訪問、要援護者名簿を活用した地域での見守り活動などがおこなわれていますが、あなたは担当の地域で行われている見守り活動の課題は何であると考えますか。(〇はいくつでも)

地域での見守り活動の課題(複数選択)



上段:割合(%) 下段:回答数(件)	全体	見守りの対象となる世帯の増加	町会などの地縁関係の希薄化	担い手の不足(担い手の高齢化)	見守り活動の認知不足	その他	わからない	無回答	
全体	100.0 521	28.6 149	61.4 320	76.2 397	30.1 157	4.6 24	4.2 22	0.6 3	
所属別	区社会福祉協議会の地域支援担当職員	100.0 165	22.4 37	60.6 100	73.3 121	26.7 44	3.6 6	4.8 8	0.6 1
	見守り相談室CSW(見守り相談員)	100.0 85	25.9 22	55.3 47	76.5 65	38.8 33	8.2 7	1.2 1	- 0
	生活支援コーディネーター	100.0 76	31.6 24	73.7 56	78.9 60	43.4 33	1.3 1	- 0	1.3 1
	高齢福祉分野の相談支援機関の職員	100.0 117	39.3 46	70.9 83	89.7 105	24.8 29	6.0 7	0.9 1	- 0
	障がい分野の相談支援機関の職員	100.0 25	44.0 11	52.0 13	60.0 15	32.0 8	4.0 1	4.0 1	- 0
	児童・ひとり親福祉分野の相談支援機関の職員	100.0 23	8.7 2	26.1 6	60.9 14	21.7 5	- 0	30.4 7	- 0
	生活困窮・就労支援分野の相談支援機関の職員	100.0 22	27.3 6	45.5 10	54.5 12	13.6 3	9.1 2	9.1 2	4.5 1
	無回答	100.0 8	12.5 1	62.5 5	62.5 5	25.0 2	- 0	25.0 2	- 0

地域での見守りの課題は、「担い手の不足(担い手の高齢化)」が76.2%と最も高く、次いで「町会などの地縁関係の希薄化」が61.4%、「見守り活動の認知不足」が30.1%と続く。

前回調査と比較して、「担い手の不足(担い手の高齢化)」の割合が7.1ポイント低くなっている。

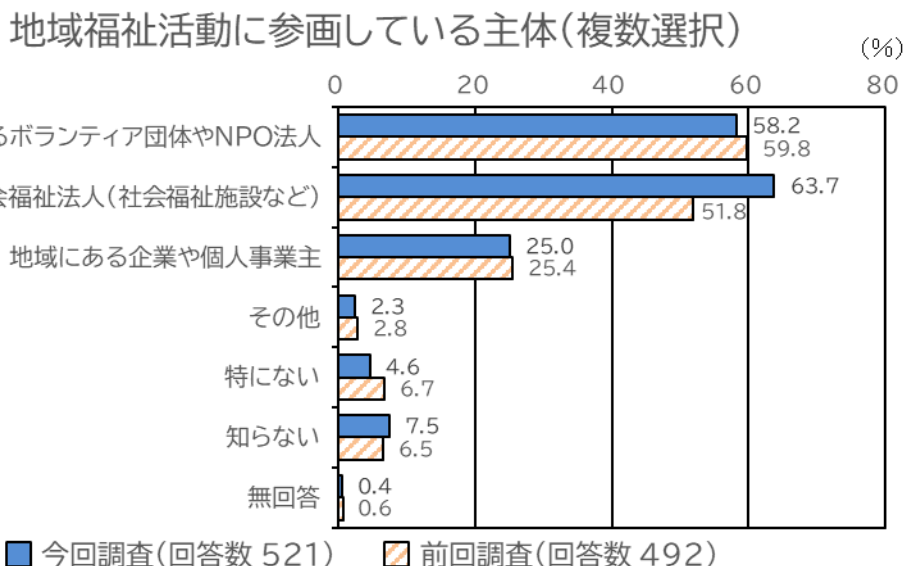
所属別にみると、見守り相談室CSW(見守り相談員)と生活支援コーディネーターで「見守り活動の認知不足」の割合が、生活支援コーディネーターと高齢福祉分野の相談支援機関の職員で「町会などの地縁関係の希薄化」が、高齢福祉分野の相談支援機関の職員で「担い手の不足(担い手の高齢化)」が、障がい分野の相談支援機関の職員で「見守りの対象となる世帯の増加」が他の所属と比べて高めである。

「その他」自由回答では「個人情報への壁があり、見守り活動が以前より難しくなっている」や「オートロックマンション居住者へのアプローチが難しい」などの意見が見られた。

2 調査結果

⑤ 地域福祉活動への多様な主体の参画と協働の推進

質問 11 地域住民、地縁団体、行政・社協を除いて、担当している地域において地域福祉活動に参画している主体は次のうちどれですか。(〇はいくつでも)



上段:割合(%) 下段:回答数(件)	全体	地域にある ボランティア 団体やNPO 法人	地域にある 社会福祉法 人(社会福祉 施設など)	地域にある 企業や個人 事業主	その他	特にない	知らない	無回答
全 体	100.0 521	58.2 303	63.7 332	25.0 130	2.3 12	4.6 24	7.5 39	0.4 2
所属別								
区社会福祉協議会の地域 支援担当職員	100.0 165	70.3 116	63.0 104	26.7 44	2.4 4	6.1 10	3.0 5	- 0
見守り相談室CSW(見守 り相談員)	100.0 85	55.3 47	63.5 54	23.5 20	2.4 2	3.5 3	10.6 9	- 0
生活支援コーディネーター	100.0 76	63.2 48	64.5 49	23.7 18	1.3 1	1.3 1	3.9 3	2.6 2
高齢福祉分野の相談支援 機関の職員	100.0 117	45.3 53	67.5 79	32.5 38	4.3 5	6.0 7	5.1 6	- 0
障がい分野の相談支援機 関の職員	100.0 25	60.0 15	60.0 15	12.0 3	- 0	4.0 1	8.0 2	- 0
児童・ひとり親福祉分野 の相談支援機関の職員	100.0 23	43.5 10	56.5 13	17.4 4	- 0	- 0	34.8 8	- 0
生活困窮・就労支援分野 の相談支援機関の職員	100.0 22	54.5 12	63.6 14	9.1 2	- 0	4.5 1	18.2 4	- 0
無回答	100.0 8	25.0 2	50.0 4	12.5 1	- 0	12.5 1	25.0 2	- 0

地域福祉活動に参画している主体は、「地域にある社会福祉法人(社会福祉施設など)」が63.7%で最も高く、次いで「地域にあるボランティア団体やNPO法人」が58.2%となっている。

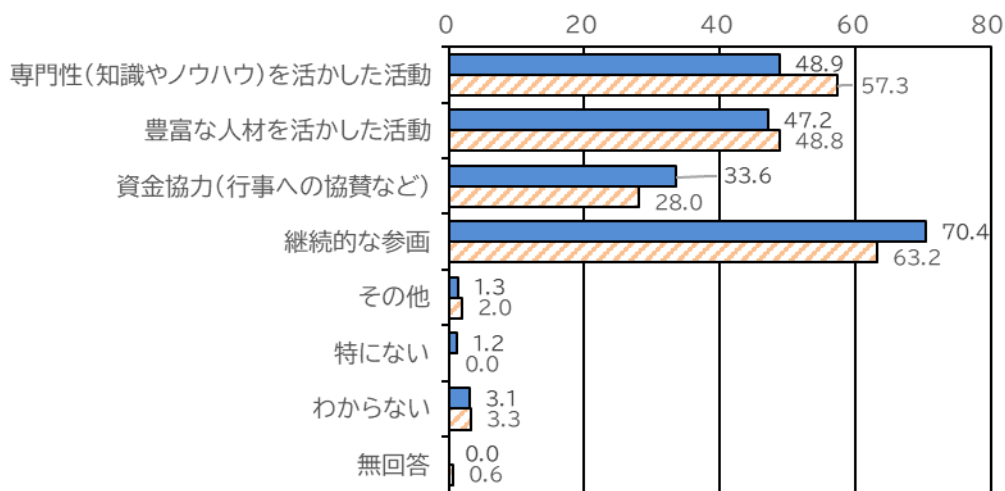
前回調査と比較して、「地域にある社会福祉法人(社会福祉施設など)」の割合が11.9ポイント高くなっている。

所属別にみると、区社会福祉協議会の地域支援担当職員で「地域にあるボランティア団体やNPO法人」の割合が、高齢福祉分野の相談支援機関の職員で「地域にある企業や個人事業主」が他の所属と比べて高めである。

「その他」自由回答では、「大学(講師・生徒ともに授業の一環として)」、「地区社会福祉協議会や地域活動協議会、地域振興会」、「お寺、神社」などの意見が見られた。

質問 12 地域住民、地縁団体、行政・社協を除く主体が実施する地域福祉活動に期待することは次のうちどれですか。(〇はいくつでも)

地域住民、地縁団体、行政・社協を除く主体が実施する地域福祉活動に期待すること(複数選択) (%)



■ 今回調査(回答数 521) ▨ 前回調査(回答数 492)

上段:割合(%) 下段:回答数(件)	全体	専門性(知識やノウハウ)を活かした活動	豊富な人材を活かした活動	資金協力(行事への協賛など)	継続的な参画	その他	特にない	わからない	無回答
全体	100.0 521	48.9 255	47.2 246	33.6 175	70.4 367	1.3 7	1.2 6	3.1 16	- 0
区社会福祉協議会の地域支援担当職員	100.0 165	47.9 79	49.1 81	30.9 51	78.8 130	- 0	0.6 1	1.8 3	- 0
見守り相談室CSW(見守り相談員)	100.0 85	47.1 40	38.8 33	21.2 18	60.0 51	1.2 1	1.2 1	4.7 4	- 0
生活支援コーディネーター	100.0 76	56.6 43	50.0 38	40.8 31	73.7 56	2.6 2	1.3 1	1.3 1	- 0
高齢福祉分野の相談支援機関の職員	100.0 117	48.7 57	54.7 64	38.5 45	69.2 81	2.6 3	1.7 2	2.6 3	- 0
障がい分野の相談支援機関の職員	100.0 25	64.0 16	44.0 11	40.0 10	60.0 15	- 0	- 0	8.0 2	- 0
児童・ひとり親福祉分野の相談支援機関の職員	100.0 23	39.1 9	39.1 9	43.5 10	60.9 14	- 0	4.3 1	4.3 1	- 0
生活困窮・就労支援分野の相談支援機関の職員	100.0 22	36.4 8	36.4 8	27.3 6	68.2 15	4.5 1	- 0	4.5 1	- 0
無回答	100.0 8	37.5 3	25.0 2	50.0 4	62.5 5	- 0	- 0	12.5 1	- 0

地域住民、地縁団体、行政・社協を除く主体が実施する地域福祉活動に期待することは、「継続的な参画」が70.4%と最も高く、次いで「専門性(知識やノウハウ)を活かした活動」が48.9%、「豊富な人材を活かした活動」が47.2%と続く。

前回調査と比較して、「資金協力(行事への協賛など)」の割合が5.6ポイント、「継続的な参画」が7.2ポイント高くなっている。

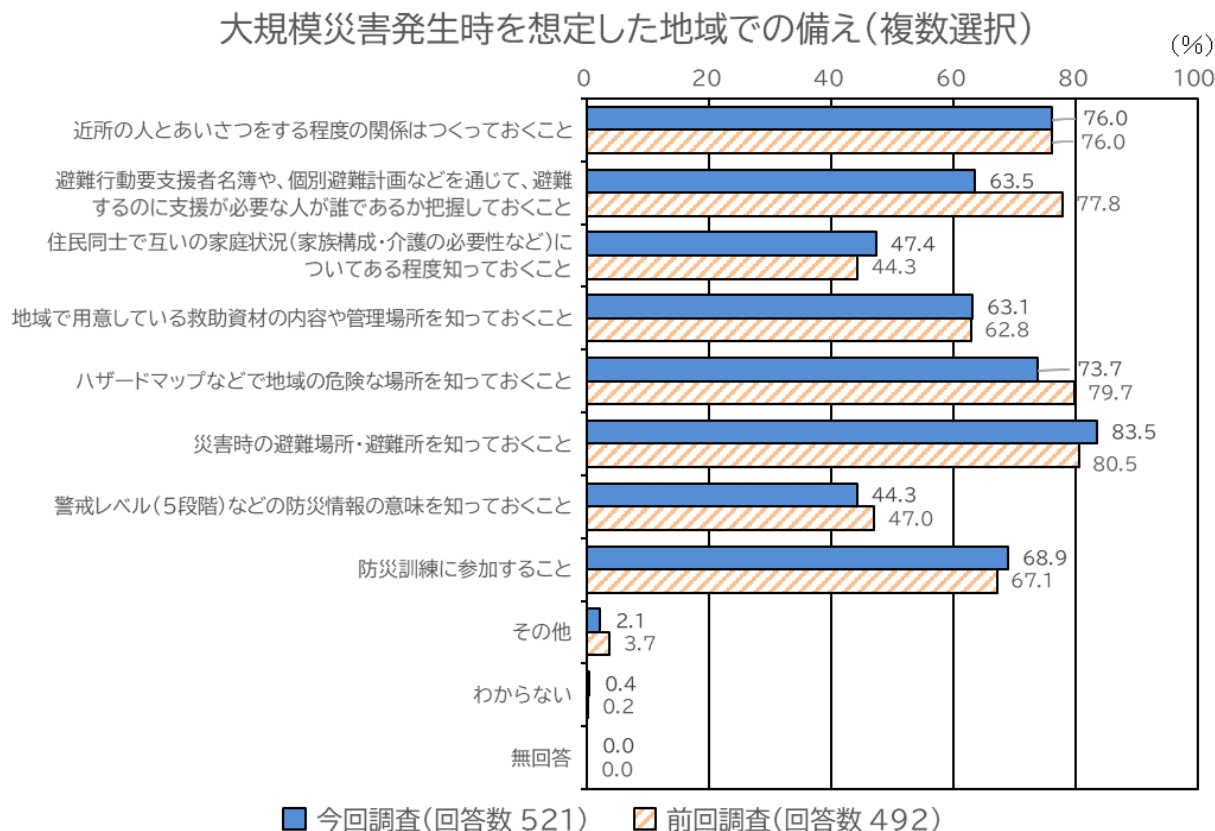
所属別にみると、生活支援コーディネーターの回答は、全項目において高い傾向がある。

「その他」自由回答では、「高齢者から子どもまで、全ての世代を対象とした地域づくりへの取り組み」や「今後もいろんな人を巻き込んで繋がってほしい」などの意見が見られた。

2 調査結果

⑥ 災害への備えについて

質問 13 大規模な災害が発生すると、消防、警察、自衛隊などによる救援が行き渡ることが極めて難しくなり、地域の住民同士で、救助活動や避難所の運営を行うことが求められます。このような場合に備えて、普段からどのようなことが必要であると思いますか。(〇はいくつでも)



大規模災害発生時を想定した地域での備えは、「災害時の避難場所・避難所を知っておくこと」が 83.5%と最も高く、次いで「近所の人とあいさつをする程度関係はつくっておくこと」が 76.0%、「ハザードマップなどで地域の危険な場所を知っておくこと」が 73.7%、「防災訓練に参加すること」が 68.9%と続く。

前回調査と比較して、「避難行動要支援者名簿や、個別避難計画などを通じて、避難するのに支援が必要な人が誰であるか把握しておくこと」の割合が 14.3 ポイント、「ハザードマップなどで地域の危険な場所を知っておくこと」が 6.0 ポイント低くなっている。

所属別にみると、児童・ひとり親福祉分野の相談支援機関の職員で「災害時の避難場所・避難所を知っておくこと」の割合が 91.3%と高くなっている。

「その他」自由回答では、「1年に1回は災害のことを話し合う日を作る」、「防災についての研修や勉強会を地域住民向け・支援者向けにもっと開催する」、「在宅避難時での防災拠点の連絡先などを把握・連絡できるツールの確保(ラインなどのSNS)」などの意見が見られた。

2 調査結果

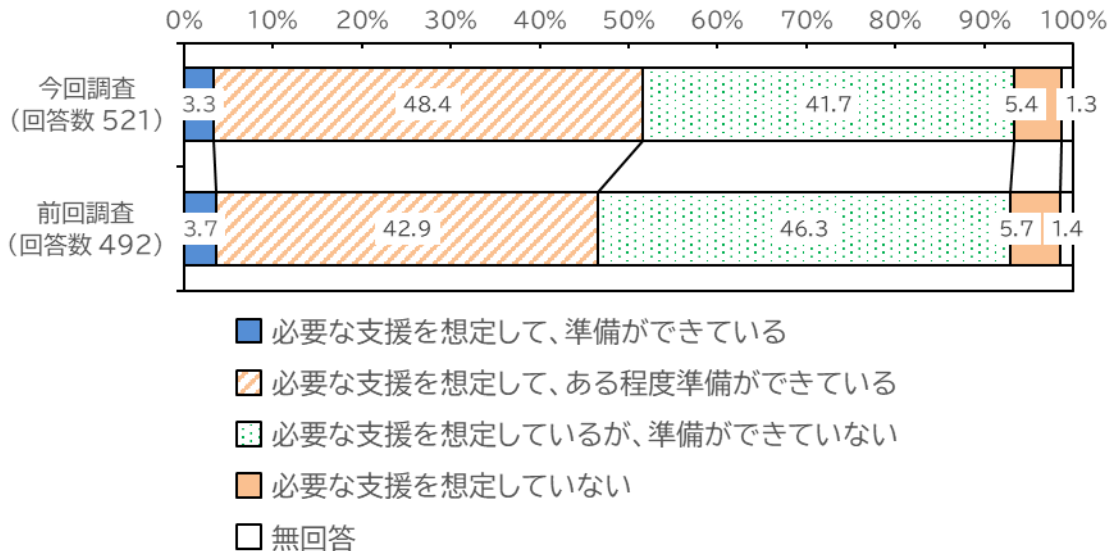
上段:割合(%) 下段:回答数(件)		全体	近所の人 とあいさ つをする程 度の関係 はつくつて おくこと	避難行動 要支援者 名簿や、個 別避難計 画などを 通じて、避 難するの に支援が 必要な 人が誰 である か把握 しておく こと	住民同士 で互いの 家庭状況 (家族構 成・介護 の必要 性など) について ある程 度知っ ておく こと	地域で用 意してい る救助資 材の内容 や管理場 所を知っ ておくこ と	ハザード マップな どで地域 の危険な 場所を知 っておく こと	災害時の 避難場所 ・避難所 を知っ ておくこ と
全 体		100.0 521	76.0 396	63.5 331	47.4 247	63.1 329	73.7 384	83.5 435
所属別	区社会福祉協議会の地域 支援担当職員	100.0 165	81.2 134	59.4 98	46.7 77	62.4 103	73.3 121	83.0 137
	見守り相談室CSW(見守 り相談員)	100.0 85	74.1 63	58.8 50	43.5 37	63.5 54	70.6 60	80.0 68
	生活支援コーディネーター	100.0 76	73.7 56	63.2 48	55.3 42	56.6 43	77.6 59	86.8 66
	高齢福祉分野の相談支援 機関の職員	100.0 117	72.6 85	69.2 81	50.4 59	72.6 85	76.1 89	83.8 98
	障がい分野の相談支援機 関の職員	100.0 25	80.0 20	80.0 20	40.0 10	64.0 16	76.0 19	88.0 22
	児童・ひとり親福祉分野 の相談支援機関の職員	100.0 23	73.9 17	69.6 16	43.5 10	69.6 16	87.0 20	91.3 21
	生活困窮・就労支援分野 の相談支援機関の職員	100.0 22	68.2 15	54.5 12	36.4 8	50.0 11	54.5 12	77.3 17
	無回答	100.0 8	75.0 6	75.0 6	50.0 4	12.5 1	50.0 4	75.0 6

上段:割合(%) 下段:回答数(件)		全体	警戒レベル (5段階)な どの防災 情報の意 味を知っ ておくこ と	防災訓練 に参加す ること	その他	わから ない	無回答
全 体		100.0 521	44.3 231	68.9 359	2.1 11	0.4 2	- 0
所属別	区社会福祉協議会の地域 支援担当職員	100.0 165	40.6 67	70.3 116	0.6 1	- 0	- 0
	見守り相談室CSW(見守 り相談員)	100.0 85	41.2 35	63.5 54	2.4 2	- 0	- 0
	生活支援コーディネーター	100.0 76	40.8 31	65.8 50	- 0	- 0	- 0
	高齢福祉分野の相談支援 機関の職員	100.0 117	53.8 63	74.4 87	4.3 5	- 0	- 0
	障がい分野の相談支援機 関の職員	100.0 25	60.0 15	80.0 20	8.0 2	- 0	- 0
	児童・ひとり親福祉分野 の相談支援機関の職員	100.0 23	52.2 12	60.9 14	- 0	- 0	- 0
	生活困窮・就労支援分野 の相談支援機関の職員	100.0 22	27.3 6	54.5 12	4.5 1	4.5 1	- 0
	無回答	100.0 8	25.0 2	75.0 6	- 0	12.5 1	- 0

2 調査結果

質問 14 各事業所において BCP の策定が義務化されるなど、大規模な災害への備えが重要視されている中で、災害時には様々な形での地域への支援が求められることが予想されますが、あなたは、担当されている地域において災害時にどのような支援が必要とされるかを想定し、普段から準備ができていますか。(○は1つ)

大規模災害発生時を想定した準備について



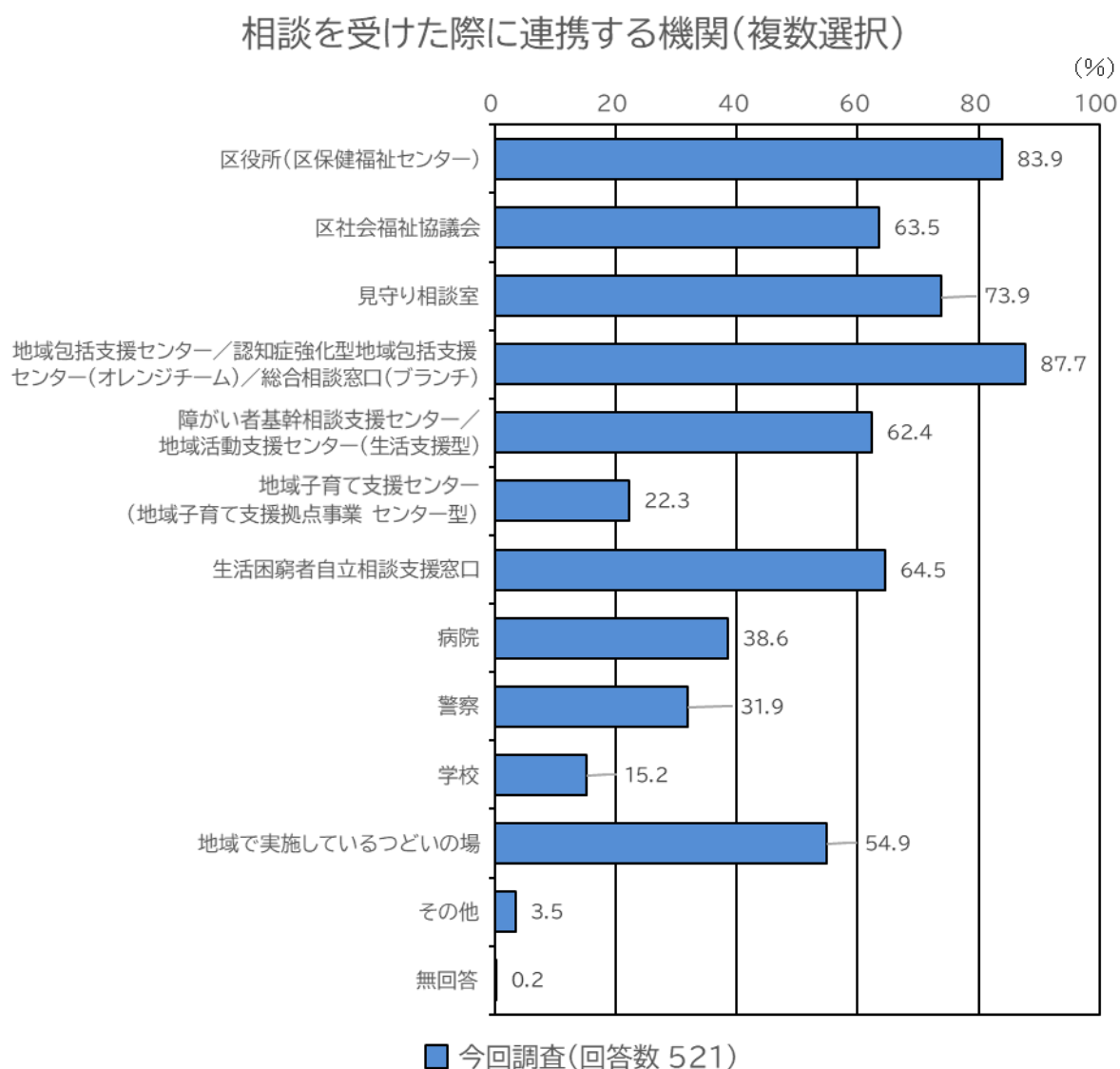
上段:割合(%) 下段:回答数(件)		全体	必要支援を想定して、準備ができています	必要支援を想定して、ある程度準備ができています	必要支援を想定しているが、準備ができていない	必要支援を想定していない	無回答
全 体		100.0 521	3.3 17	48.4 252	41.7 217	5.4 28	1.3 7
所 属 別	区社会福祉協議会の地域支援担当職員	100.0 165	2.4 4	51.5 85	38.2 63	5.5 9	2.4 4
	見守り相談室CSW(見守り相談員)	100.0 85	3.5 3	40.0 34	49.4 42	4.7 4	2.4 2
	生活支援コーディネーター	100.0 76	2.6 2	48.7 37	42.1 32	5.3 4	1.3 1
	高齢福祉分野の相談支援機関の職員	100.0 117	0.9 1	48.7 57	46.2 54	4.3 5	- 0
	障がい分野の相談支援機関の職員	100.0 25	4.0 1	56.0 14	40.0 10	- 0	- 0
	児童・ひとり親福祉分野の相談支援機関の職員	100.0 23	13.0 3	43.5 10	39.1 9	4.3 1	- 0
	生活困窮・就労支援分野の相談支援機関の職員	100.0 22	13.6 3	54.5 12	18.2 4	13.6 3	- 0
	無回答	100.0 8	- 0	37.5 3	37.5 3	25.0 2	- 0

大規模災害発生時を想定した準備について、『準備ができていますの割合』(「必要支援を想定して、準備ができています」、「必要支援を想定して、ある程度準備ができています」の合計値)は51.7%となっており、「必要支援を想定しているが、準備ができていない」が41.7%、「必要支援を想定していない」が5.4%となっている

前回調査と比較して、「必要支援を想定して、ある程度準備ができています」の割合が5.5ポイント高くなっている。

⑦ 相談支援体制の充実に向けて

質問 15 相談者や地域の方から相談を受けた際に連携する機関はどこですか。(〇はいくつでも)



※当質問は、今回調査の新規質問である。

相談を受けた際に連携する機関については、「地域包括支援センター／認知症強化型地域包括支援センター(オレンジチーム)／総合相談窓口(ブランチ)」が87.7%と最も高く、次いで「区役所(区保健福祉センター)」が83.9%、「見守り相談室」が73.9%、「生活困窮者自立相談支援窓口」が64.5%と続く。

「その他」自由回答では、「民生委員」、「消防」、「地域福祉コーディネーター」、「(医師会)在宅医療・介護連携相談支援室」などの意見が見られた。

2 調査結果

上段:割合(%) 下段:回答数(件)		全体	区役所 (区保健 福祉セン ター)	区社会福 祉協議会	見守り相 談室	地域包括 支援セン ター/認 知症強化 型地域包 括支援セ ンター(オ レンジ チーム)/ 総合相談 窓口(ブ ランチ)	障がい者 基幹相談 支援セン ター/地 域活動支 援セン ター(生活 支援型)	地域子育 て支援セ ンター(地 域子育て 支援拠点 事業 セ ンター型)	生活困窮 者自立相 談支援窓 口
全 体		100.0 521	83.9 437	63.5 331	73.9 385	87.7 457	62.4 325	22.3 116	64.5 336
所属別	区社会福祉協議会の地域 支援担当職員	100.0 165	84.8 140	63.0 104	84.2 139	90.3 149	71.5 118	33.9 56	70.9 117
	見守り相談室CSW(見守 り相談員)	100.0 85	80.0 68	54.1 46	42.4 36	92.9 79	77.6 66	16.5 14	82.4 70
	生活支援コーディネーター	100.0 76	67.1 51	64.5 49	89.5 68	96.1 73	23.7 18	10.5 8	36.8 28
	高齢福祉分野の相談支援 機関の職員	100.0 117	88.9 104	70.1 82	80.3 94	90.6 106	67.5 79	5.1 6	70.9 83
	障がい分野の相談支援機 関の職員	100.0 25	100.0 25	76.0 19	72.0 18	84.0 21	88.0 22	40.0 10	84.0 21
	児童・ひとり親福祉分野 の相談支援機関の職員	100.0 23	100.0 23	21.7 5	8.7 2	- 0	- 0	39.1 9	4.3 1
	生活困窮・就労支援分野 の相談支援機関の職員	100.0 22	95.5 21	90.9 20	95.5 21	100.0 22	86.4 19	45.5 10	54.5 12
	無回答	100.0 8	62.5 5	75.0 6	87.5 7	87.5 7	37.5 3	37.5 3	50.0 4

上段:割合(%) 下段:回答数(件)		全体	病院	警察	学校	地域で実 施してい るつどの の場	その他	無回答
全 体		100.0 521	38.6 201	31.9 166	15.2 79	54.9 286	3.5 18	0.2 1
所属別	区社会福祉協議会の地域 支援担当職員	100.0 165	30.3 50	36.4 60	26.7 44	61.8 102	3.0 5	- 0
	見守り相談室CSW(見守 り相談員)	100.0 85	38.8 33	42.4 36	10.6 9	42.4 36	1.2 1	- 0
	生活支援コーディネーター	100.0 76	9.2 7	7.9 6	5.3 4	69.7 53	2.6 2	- 0
	高齢福祉分野の相談支援 機関の職員	100.0 117	73.5 86	44.4 52	3.4 4	64.1 75	6.8 8	0.9 1
	障がい分野の相談支援機 関の職員	100.0 25	60.0 15	28.0 7	36.0 9	20.0 5	4.0 1	- 0
	児童・ひとり親福祉分野 の相談支援機関の職員	100.0 23	- 0	- 0	8.7 2	21.7 5	- 0	- 0
	生活困窮・就労支援分野 の相談支援機関の職員	100.0 22	40.9 9	13.6 3	22.7 5	22.7 5	4.5 1	- 0
	無回答	100.0 8	12.5 1	25.0 2	25.0 2	62.5 5	- 0	- 0

所属別にみると、障がい分野の相談支援機関の職員と児童・ひとり親福祉分野の相談支援機関の職員で「区役所（区保健福祉センター）」の割合が、生活困窮・就労支援分野の相談支援機関の職員で「地域包括支援センター／認知症強化型地域包括支援センター（オレンジチーム）／総合相談窓口（ブランチ）」の割合が10割と高くなっている。

資料編

資料編

(1) 統計表	資 2
(2) 調査票	資 23

資料編 1 統計表

質問1. 担当している地域は、「つながりのある地域」だと思いますか。(〇は1つ)

上段:割合(%) 下段:回答数(件)	全体	そう思う	ある程度 そう思う	あまりそう 思わない	そう思わ ない	無回答	
全 体	100.0 521	27.4 143	65.6 342	6.3 33	0.6 3	- 0	
性別	男性	100.0 172	28.5 49	66.3 114	5.2 9	- 0	- 0
	女性	100.0 326	28.2 92	64.4 210	6.4 21	0.9 3	- 0
	その他	100.0 5	40.0 2	60.0 3	- 0	- 0	- 0
	無回答	100.0 18	- 0	83.3 15	16.7 3	- 0	- 0
年齢別	20歳代	100.0 58	27.6 16	67.2 39	5.2 3	- 0	- 0
	30歳代	100.0 50	24.0 12	66.0 33	8.0 4	2.0 1	- 0
	40歳代	100.0 102	25.5 26	67.6 69	6.9 7	- 0	- 0
	50歳代	100.0 219	31.1 68	61.2 134	6.8 15	0.9 2	- 0
	60歳代	100.0 67	26.9 18	71.6 48	1.5 1	- 0	- 0
	70歳代	100.0 4	50.0 2	50.0 2	- 0	- 0	- 0
	80歳以上	- 0	- 0	- 0	- 0	- 0	- 0
	無回答	100.0 21	4.8 1	81.0 17	14.3 3	- 0	- 0
担当区別	北区	100.0 19	10.5 2	73.7 14	15.8 3	- 0	- 0
	都島区	100.0 18	27.8 5	66.7 12	5.6 1	- 0	- 0
	福島区	100.0 16	62.5 10	37.5 6	- 0	- 0	- 0
	此花区	100.0 18	22.2 4	77.8 14	- 0	- 0	- 0
	中央区	100.0 17	23.5 4	70.6 12	5.9 1	- 0	- 0
	西区	100.0 16	37.5 6	50.0 8	12.5 2	- 0	- 0
	港区	100.0 17	58.8 10	35.3 6	5.9 1	- 0	- 0
	大正区	100.0 18	33.3 6	66.7 12	- 0	- 0	- 0
	天王寺区	100.0 16	12.5 2	81.3 13	6.3 1	- 0	- 0
	浪速区	100.0 16	31.3 5	56.3 9	12.5 2	- 0	- 0
	西淀川区	100.0 19	36.8 7	63.2 12	- 0	- 0	- 0
	淀川区	100.0 24	20.8 5	70.8 17	4.2 1	4.2 1	- 0
	東淀川区	100.0 32	21.9 7	68.8 22	9.4 3	- 0	- 0
	東成区	100.0 20	50.0 10	50.0 10	- 0	- 0	- 0
	生野区	100.0 28	25.0 7	71.4 20	3.6 1	- 0	- 0
	旭区	100.0 19	31.6 6	68.4 13	- 0	- 0	- 0
	城東区	100.0 24	8.3 2	91.7 22	- 0	- 0	- 0
	鶴見区	100.0 21	28.6 6	61.9 13	9.5 2	- 0	- 0
	阿倍野区	100.0 22	36.4 8	63.6 14	- 0	- 0	- 0
	住之江区	100.0 23	21.7 5	60.9 14	13.0 3	4.3 1	- 0
住吉区	100.0 27	14.8 4	70.4 19	14.8 4	- 0	- 0	
東住吉区	100.0 24	20.8 5	70.8 17	8.3 2	- 0	- 0	
平野区	100.0 33	24.2 8	66.7 22	9.1 3	- 0	- 0	
西成区	100.0 26	23.1 6	65.4 17	7.7 2	3.8 1	- 0	
無回答	100.0 8	37.5 3	50.0 4	12.5 1	- 0	- 0	
所属別	区社会福祉協議会の地域 支援担当職員	100.0 165	29.1 48	66.1 109	4.2 7	0.6 1	- 0
	見守り相談室CSW(見守 り相談員)	100.0 85	24.7 21	63.5 54	11.8 10	- 0	- 0
	生活支援コーディネーター	100.0 76	26.3 20	69.7 53	2.6 2	1.3 1	- 0
	高齢福祉分野の相談支援 機関の職員	100.0 117	27.4 32	66.7 78	5.1 6	0.9 1	- 0
	障がい分野の相談支援機 関の職員	100.0 25	16.0 4	68.0 17	16.0 4	- 0	- 0
	児童・ひとり親福祉分野 の相談支援機関の職員	100.0 23	26.1 6	65.2 15	8.7 2	- 0	- 0
	生活困窮・就労支援分野 の相談支援機関の職員	100.0 22	40.9 9	54.5 12	4.5 1	- 0	- 0
無回答	100.0 8	37.5 3	50.0 4	12.5 1	- 0	- 0	

質問2. 担当している地域が「つながりのある地域」だと思う理由は何ですか。(〇はいくつでも)

上段:割合(%) 下段:回答数(件)	全体	近隣の住民 同士のあい さつや声か けがあるから	地域におけ る日常の見 守り活動が あるから	地域に困り ごとなどの 相談をする 人がいるか ら(場がある から)	お祭りなど の地域の行 事が開催さ れ多くの人 が参加して いるから	地域活動や ボランティア 活動が活発 に行われて いるから	その他	無回答	
全 体	100.0 485	37.3 181	66.0 320	62.7 304	70.1 340	52.4 254	2.5 12	0.4 2	
性別	男性	100.0 163	37.4 61	68.7 112	62.0 101	73.0 119	54.6 89	2.5 4	- 0
	女性	100.0 302	38.4 116	64.6 195	64.2 194	69.9 211	51.3 155	2.6 8	0.3 1
	その他	100.0 5	- 0	80.0 4	40.0 2	60.0 3	40.0 2	- 0	- 0
	無回答	100.0 15	26.7 4	60.0 9	46.7 7	46.7 7	53.3 8	- 0	6.7 1
年齢別	20歳代	100.0 55	32.7 18	52.7 29	50.9 28	69.1 38	58.2 32	- 0	1.8 1
	30歳代	100.0 45	22.2 10	64.4 29	60.0 27	73.3 33	42.2 19	2.2 1	- 0
	40歳代	100.0 95	35.8 34	73.7 70	57.9 55	69.5 66	50.5 48	2.1 2	- 0
	50歳代	100.0 202	39.6 80	67.8 137	70.8 143	76.2 154	53.5 108	4.5 9	- 0
	60歳代	100.0 66	50.0 33	65.2 43	62.1 41	57.6 38	54.5 36	- 0	- 0
	70歳代	100.0 4	- 0	50.0 2	50.0 2	25.0 1	50.0 2	- 0	- 0
	80歳以上	- 0	- 0	- 0	- 0	- 0	- 0	- 0	- 0
	無回答	100.0 18	33.3 6	55.6 10	44.4 8	55.6 10	50.0 9	- 0	5.6 1
	担当区別	北区	100.0 16	25.0 4	43.8 7	56.3 9	62.5 10	31.3 5	- 0
都島区		100.0 17	47.1 8	64.7 11	41.2 7	52.9 9	47.1 8	- 0	5.9 1
福島区		100.0 16	25.0 4	43.8 7	75.0 12	87.5 14	56.3 9	- 0	- 0
此花区		100.0 18	44.4 8	94.4 17	55.6 10	72.2 13	44.4 8	- 0	- 0
中央区		100.0 16	37.5 6	75.0 12	43.8 7	93.8 15	62.5 10	- 0	- 0
西区		100.0 14	14.3 2	85.7 12	71.4 10	78.6 11	64.3 9	7.1 1	- 0
港区		100.0 16	43.8 7	81.3 13	75.0 12	50.0 8	50.0 8	- 0	6.3 1
大正区		100.0 18	27.8 5	66.7 12	50.0 9	72.2 13	38.9 7	- 0	- 0
天王寺区		100.0 15	40.0 6	60.0 9	66.7 10	66.7 10	73.3 11	6.7 1	- 0
浪速区		100.0 14	42.9 6	57.1 8	92.9 13	92.9 13	57.1 8	7.1 1	- 0
西淀川区		100.0 19	31.6 6	84.2 16	42.1 8	68.4 13	36.8 7	- 0	- 0
淀川区		100.0 22	22.7 5	54.5 12	40.9 9	86.4 19	45.5 10	- 0	- 0
東淀川区		100.0 29	41.4 12	75.9 22	72.4 21	48.3 14	51.7 15	- 0	- 0
東成区		100.0 20	75.0 15	80.0 16	80.0 16	75.0 15	60.0 12	5.0 1	- 0
生野区		100.0 27	40.7 11	70.4 19	70.4 19	77.8 21	51.9 14	7.4 2	- 0
旭区		100.0 19	42.1 8	52.6 10	63.2 12	57.9 11	47.4 9	- 0	- 0
城東区		100.0 24	25.0 6	58.3 14	41.7 10	70.8 17	41.7 10	- 0	- 0
鶴見区		100.0 19	26.3 5	68.4 13	57.9 11	89.5 17	52.6 10	5.3 1	- 0
阿倍野区		100.0 22	40.9 9	50.0 11	72.7 16	68.2 15	63.6 14	- 0	- 0
住之江区		100.0 19	47.4 9	57.9 11	84.2 16	68.4 13	47.4 9	- 0	- 0
住吉区	100.0 23	43.5 10	82.6 19	69.6 16	69.6 16	60.9 14	8.7 2	- 0	
東住吉区	100.0 22	36.4 8	63.6 14	59.1 13	50.0 11	68.2 15	4.5 1	- 0	
平野区	100.0 30	16.7 5	46.7 14	73.3 22	56.7 17	50.0 15	6.7 2	- 0	
西成区	100.0 23	56.5 13	65.2 15	56.5 13	87.0 20	60.9 14	- 0	- 0	
無回答	100.0 7	42.9 3	85.7 6	42.9 3	71.4 5	42.9 3	- 0	- 0	
所属別	区社会福祉協議会の地域 支援担当職員	100.0 157	35.7 56	62.4 98	56.1 88	76.4 120	54.1 85	2.5 4	1.3 2
	見守り相談室CSW(見守 り相談員)	100.0 75	26.7 20	69.3 52	61.3 46	62.7 47	48.0 36	1.3 1	- 0
	生活支援コーディネーター	100.0 73	38.4 28	72.6 53	65.8 48	68.5 50	60.3 44	- 0	- 0
	高齢福祉分野の相談支援 機関の職員	100.0 110	49.1 54	71.8 79	72.7 80	66.4 73	49.1 54	1.8 2	- 0
	障がい分野の相談支援機 関の職員	100.0 21	23.8 5	57.1 12	66.7 14	66.7 14	52.4 11	9.5 2	- 0
	児童・ひとり親福祉分野 の相談支援機関の職員	100.0 21	47.6 10	33.3 7	57.1 12	76.2 16	52.4 11	9.5 2	- 0
	生活困窮・就労支援分野 の相談支援機関の職員	100.0 21	23.8 5	61.9 13	61.9 13	71.4 15	47.6 10	4.8 1	- 0
	無回答	100.0 7	42.9 3	85.7 6	42.9 3	71.4 5	42.9 3	- 0	- 0

資料編 1 統計表

質問3. どのようなことを一層推進すれば、地域でお住まいの方が地域の「つながり」を実感することができるようになると思いますか。(〇はいくつでも)

上段:割合(%) 下段:回答数(件)	全体	近隣の住民 同士で普段 からあいさ つや声かけ をすること	お祭りなど の地域の行 事などに参 加すること	地域福祉活 動やボラン ティア活動に 参加すること	広報誌など で「つなが り」の重要性 を周知すること	地域福祉の 推進役など が普段の困 りごとの相談 にのること	その他	わからない	無回答	
全 体	100.0 521	69.1 360	46.6 243	63.0 328	31.1 162	49.7 259	7.9 41	0.8 4	0.4 2	
性別	男性	100.0 172	63.4 109	47.1 81	66.9 115	33.7 58	59.9 103	8.7 15	- 0	0.6 1
	女性	100.0 326	72.1 235	46.9 153	61.3 200	31.0 101	46.0 150	7.4 24	0.6 2	0.3 1
	その他	100.0 5	40.0 2	20.0 1	60.0 3	- 0	40.0 2	- 0	20.0 1	- 0
	無回答	100.0 18	77.8 14	44.4 8	55.6 10	16.7 3	22.2 4	11.1 2	5.6 1	- 0
年齢別	20歳代	100.0 58	72.4 42	44.8 26	70.7 41	32.8 19	46.6 27	1.7 1	- 0	- 0
	30歳代	100.0 50	54.0 27	38.0 19	58.0 29	28.0 14	52.0 26	2.0 1	2.0 1	- 0
	40歳代	100.0 102	66.7 68	51.0 52	65.7 67	31.4 32	49.0 50	8.8 9	- 0	- 0
	50歳代	100.0 219	72.6 159	48.9 107	62.6 137	32.0 70	50.2 110	11.4 25	0.5 1	0.5 1
	60歳代	100.0 67	67.2 45	38.8 26	61.2 41	31.3 21	58.2 39	4.5 3	1.5 1	1.5 1
	70歳代	100.0 4	75.0 3	75.0 3	50.0 2	50.0 2	75.0 3	- 0	- 0	- 0
	80歳以上	- 0	- 0	- 0	- 0	- 0	- 0	- 0	- 0	- 0
	無回答	100.0 21	76.2 16	47.6 10	52.4 11	19.0 4	19.0 4	9.5 2	4.8 1	- 0
担当区別	北区	100.0 19	78.9 15	57.9 11	63.2 12	5.3 1	36.8 7	10.5 2	- 0	- 0
	都島区	100.0 18	66.7 12	50.0 9	55.6 10	16.7 3	44.4 8	- 0	5.6 1	- 0
	福島区	100.0 16	81.3 13	31.3 5	56.3 9	31.3 5	50.0 8	12.5 2	- 0	- 0
	此花区	100.0 18	77.8 14	44.4 8	83.3 15	38.9 7	61.1 11	- 0	- 0	- 0
	中央区	100.0 17	94.1 16	52.9 9	58.8 10	41.2 7	41.2 7	- 0	- 0	- 0
	西区	100.0 16	93.8 15	62.5 10	68.8 11	37.5 6	68.8 11	- 0	- 0	- 0
	港区	100.0 17	70.6 12	41.2 7	58.8 10	23.5 4	29.4 5	5.9 1	- 0	5.9 1
	大正区	100.0 18	55.6 10	27.8 5	66.7 12	27.8 5	38.9 7	5.6 1	11.1 2	- 0
	天王寺区	100.0 16	56.3 9	50.0 8	56.3 9	37.5 6	50.0 8	- 0	- 0	- 0
	浪速区	100.0 16	87.5 14	50.0 8	56.3 9	18.8 3	68.8 11	12.5 2	- 0	- 0
	西淀川区	100.0 19	68.4 13	52.6 10	68.4 13	47.4 9	42.1 8	- 0	- 0	- 0
	淀川区	100.0 24	41.7 10	50.0 12	45.8 11	41.7 10	45.8 11	8.3 2	- 0	- 0
	東淀川区	100.0 32	65.6 21	43.8 14	50.0 16	25.0 8	59.4 19	6.3 2	- 0	- 0
	東成区	100.0 20	90.0 18	60.0 12	70.0 14	25.0 5	45.0 9	20.0 4	- 0	- 0
	生野区	100.0 28	82.1 23	46.4 13	60.7 17	32.1 9	39.3 11	3.6 1	- 0	3.6 1
	旭区	100.0 19	63.2 12	57.9 11	78.9 15	26.3 5	73.7 14	10.5 2	- 0	- 0
	城東区	100.0 24	45.8 11	33.3 8	58.3 14	25.0 6	37.5 9	8.3 2	4.2 1	- 0
	鶴見区	100.0 21	61.9 13	42.9 9	66.7 14	38.1 8	66.7 14	9.5 2	- 0	- 0
	阿倍野区	100.0 22	81.8 18	54.5 12	68.2 15	45.5 10	36.4 8	9.1 2	- 0	- 0
	住之江区	100.0 23	52.2 12	43.5 10	60.9 14	30.4 7	69.6 16	13.0 3	- 0	- 0
	住吉区	100.0 27	66.7 18	40.7 11	66.7 18	37.0 10	44.4 12	7.4 2	- 0	- 0
	東住吉区	100.0 24	45.8 11	37.5 9	83.3 20	37.5 9	62.5 15	20.8 5	- 0	- 0
	平野区	100.0 33	69.7 23	54.5 18	63.6 21	33.3 11	45.5 15	6.1 2	- 0	- 0
西成区	100.0 26	76.9 20	38.5 10	61.5 16	23.1 6	46.2 12	7.7 2	- 0	- 0	
無回答	100.0 8	87.5 7	50.0 4	37.5 3	25.0 2	37.5 3	25.0 2	- 0	- 0	
所属別	区社会福祉協議会の地域 支援担当職員	100.0 165	71.5 118	46.7 77	72.7 120	28.5 47	49.1 81	5.5 9	1.2 2	- 0
	見守り相談室CSW(見守 り相談員)	100.0 85	64.7 55	40.0 34	43.5 37	27.1 23	41.2 35	5.9 5	1.2 1	- 0
	生活支援コーディネーター	100.0 76	75.0 57	56.6 43	67.1 51	36.8 28	50.0 38	6.6 5	- 0	- 0
	高齢福祉分野の相談支援 機関の職員	100.0 117	67.5 79	48.7 57	63.2 74	31.6 37	54.7 64	10.3 12	- 0	1.7 2
	障がい分野の相談支援機 関の職員	100.0 25	64.0 16	48.0 12	76.0 19	28.0 7	72.0 18	12.0 3	- 0	- 0
	児童・ひとり親福祉分野 の相談支援機関の職員	100.0 23	69.6 16	34.8 8	47.8 11	43.5 10	39.1 9	13.0 3	4.3 1	- 0
生活困窮・就労支援分野 の相談支援機関の職員	100.0 22	54.5 12	36.4 8	59.1 13	36.4 8	50.0 11	9.1 2	- 0	- 0	
無回答	100.0 8	87.5 7	50.0 4	37.5 3	25.0 2	37.5 3	25.0 2	- 0	- 0	

質問4. 担当している地域で、どのような地域福祉活動が求められていると感じていますか。(〇はいくつでも)

上段:割合(%) 下段:回答数(件)	全体	日常の見 守り活動	こどもを 支援する 活動(こ ども食堂 やこども の学習支 援など)	子育てを 支援する 活動	高齢者を 支援する 活動	障がいのある方を 支援する 活動	介護者・ 介助者を 支援する 活動	地域防災 及び防犯 などに関 する活動	地域の高 齢者とし ての世 代間交 流活動	市民後見 人活動	外国につ ながる市 民・留学 生等につ いて交流 や支援を する活動	地域住民 の健康づ くりを支 援する活 動	その他	わからな い	無回答	
全 体	100.0 521	66.0 344	44.7 233	48.4 252	58.3 304	49.1 256	41.5 216	54.1 282	48.9 255	12.7 66	31.9 166	40.1 209	2.3 12	1.5 8	0.2 1	
性別	男性	100.0 172	68.6 118	56.4 97	52.9 91	61.0 105	59.9 103	50.6 87	61.0 105	47.7 82	17.4 30	33.7 58	45.9 79	2.9 5	- 0	- 0
	女性	100.0 326	65.0 212	39.0 127	46.9 153	58.9 192	44.8 146	38.3 125	51.2 167	49.7 162	10.4 34	30.4 99	38.3 125	2.1 7	2.1 7	0.3 1
	その他	100.0 5	100.0 5	40.0 2	20.0 1	20.0 1	20.0 1	- 0	80.0 4	60.0 3	20.0 1	20.0 1	20.0 1	- 0	- 0	- 0
	無回答	100.0 18	50.0 9	38.9 7	38.9 7	33.3 6	33.3 6	22.2 4	33.3 6	44.4 8	5.6 1	44.4 8	22.2 4	- 0	5.6 1	- 0
年齢別	20歳代	100.0 58	72.4 42	44.8 26	60.3 35	53.4 31	43.1 25	29.3 17	60.3 35	63.8 37	12.1 7	36.2 21	36.2 21	- 0	- 0	- 0
	30歳代	100.0 50	66.0 33	44.0 22	52.0 26	52.0 26	58.0 29	46.0 23	44.0 22	46.0 23	10.0 5	42.0 21	32.0 16	2.0 1	4.0 2	- 0
	40歳代	100.0 102	61.8 63	41.2 42	44.1 45	64.7 66	49.0 50	40.2 41	49.0 50	51.0 52	12.7 13	25.5 26	39.2 40	2.0 2	2.0 2	- 0
	50歳代	100.0 219	70.3 154	47.5 104	51.1 112	58.9 129	50.2 110	46.1 101	58.0 127	46.6 102	15.5 34	32.0 70	44.3 97	3.2 7	0.5 1	- 0
	60歳代	100.0 67	58.2 39	40.3 27	37.3 25	61.2 41	49.3 33	43.3 29	59.7 40	44.8 30	7.5 5	26.9 18	43.3 29	3.0 2	3.0 2	- 0
	70歳代	100.0 4	75.0 3	75.0 3	25.0 1	75.0 3	50.0 2	25.0 1	- 0	25.0 1	25.0 1	50.0 2	25.0 1	- 0	- 0	- 0
	80歳以上	- 0	- 0	- 0	- 0	- 0	- 0	- 0	- 0	- 0	- 0	- 0	- 0	- 0	- 0	- 0
	無回答	100.0 21	47.6 10	42.9 9	38.1 8	38.1 8	33.3 7	19.0 4	38.1 8	47.6 10	4.8 1	38.1 8	23.8 5	- 0	4.8 1	4.8 1
担当区別	北区	100.0 19	73.7 14	26.3 5	36.8 7	42.1 8	47.4 9	26.3 5	52.6 10	36.8 7	10.5 2	31.6 6	31.6 6	- 0	- 0	- 0
	都島区	100.0 18	61.1 11	61.1 11	44.4 8	66.7 12	66.7 12	44.4 8	44.4 8	72.2 13	5.6 1	27.8 5	22.2 4	- 0	- 0	- 0
	福島区	100.0 16	68.8 11	50.0 8	50.0 8	37.5 6	25.0 4	25.0 4	62.5 10	62.5 10	12.5 2	6.3 1	43.8 7	- 0	- 0	- 0
	此花区	100.0 18	77.8 14	66.7 12	50.0 9	72.2 13	55.6 10	38.9 7	66.7 12	44.4 8	11.1 2	33.3 6	61.1 11	- 0	- 0	- 0
	中央区	100.0 17	64.7 11	52.9 9	64.7 11	88.2 15	76.5 13	52.9 9	76.5 13	41.2 7	11.8 2	35.3 6	52.9 9	- 0	- 0	- 0
	西区	100.0 16	62.5 10	50.0 8	56.3 9	75.0 12	56.3 9	56.3 9	62.5 10	37.5 6	6.3 1	12.5 2	25.0 4	- 0	- 0	- 0
	港区	100.0 17	58.8 10	41.2 7	35.3 6	29.4 5	41.2 7	23.5 4	70.6 12	58.8 10	11.8 2	41.2 7	23.5 4	- 0	- 0	- 0
	大正区	100.0 18	83.3 15	66.7 12	66.7 12	55.6 10	38.9 7	33.3 6	66.7 12	44.4 8	5.6 1	11.1 2	44.4 8	5.6 1	5.6 1	- 0
	天王寺区	100.0 16	62.5 10	50.0 8	31.3 5	62.5 10	62.5 10	56.3 9	56.3 9	50.0 8	25.0 4	43.8 7	37.5 6	- 0	- 0	- 0
	浪速区	100.0 16	81.3 13	50.0 8	50.0 8	68.8 11	56.3 9	50.0 8	68.8 11	31.3 5	31.3 5	75.0 12	56.3 9	- 0	- 0	- 0
	西淀川区	100.0 19	68.4 13	31.6 6	31.6 6	68.4 13	47.4 9	42.1 8	52.6 10	52.6 10	10.5 2	68.4 13	36.8 7	5.3 1	- 0	- 0
	淀川区	100.0 24	54.2 13	54.2 13	41.7 10	58.3 14	45.8 11	33.3 8	50.0 12	62.5 15	- 0	33.3 8	41.7 10	4.2 1	- 0	- 0
	東淀川区	100.0 32	71.9 23	53.1 17	50.0 16	59.4 19	56.3 18	43.8 14	50.0 16	53.1 17	21.9 7	31.3 10	50.0 16	9.4 3	6.3 2	- 0
	東成区	100.0 20	60.0 12	45.0 9	70.0 14	65.0 13	60.0 12	55.0 11	35.0 7	60.0 12	10.0 2	25.0 5	50.0 10	- 0	- 0	- 0
	生野区	100.0 28	67.9 19	28.6 8	46.4 13	60.7 17	35.7 10	35.7 10	57.1 16	42.9 12	7.1 2	57.1 16	25.0 7	- 0	7.1 2	- 0
	旭区	100.0 19	52.6 10	63.2 12	52.6 10	73.7 14	36.8 7	42.1 8	57.9 11	47.4 9	26.3 5	31.6 6	42.1 8	15.8 3	- 0	- 0
	城東区	100.0 24	58.3 14	25.0 6	54.2 13	50.0 12	50.0 12	29.2 7	50.0 12	54.2 13	8.3 2	16.7 4	20.8 5	- 0	4.2 1	- 0
	鶴見区	100.0 21	61.9 13	33.3 7	33.3 7	33.3 7	38.1 8	38.1 8	42.9 9	38.1 8	9.5 2	4.8 1	38.1 8	- 0	4.8 1	- 0
	阿倍野区	100.0 22	59.1 13	50.0 11	40.9 9	63.6 14	54.5 12	45.5 10	59.1 13	63.6 14	13.6 3	13.6 3	36.4 8	- 0	- 0	- 0
	住之江区	100.0 23	78.3 18	30.4 7	52.2 12	52.2 12	39.1 9	34.8 8	52.2 12	52.2 12	26.1 6	39.1 9	43.5 10	4.3 1	- 0	- 0
住吉区	100.0 27	74.1 20	40.7 11	55.6 15	51.9 14	44.4 12	40.7 11	51.9 14	40.7 11	14.8 4	29.6 8	33.3 9	3.7 1	3.7 1	3.7 1	
東住吉区	100.0 24	58.3 14	50.0 12	62.5 15	58.3 14	54.2 13	58.3 14	29.2 7	45.8 11	16.7 4	16.7 4	41.7 10	4.2 1	- 0	- 0	
平野区	100.0 33	63.6 21	39.4 13	42.4 14	45.5 15	60.6 20	42.4 14	48.5 16	30.3 10	6.1 2	39.4 13	42.4 14	- 0	- 0	- 0	
西成区	100.0 26	65.4 17	38.5 10	46.2 12	80.8 21	50.0 13	53.8 14	65.4 17	61.5 16	11.5 3	38.5 10	53.8 14	- 0	- 0	- 0	
無回答	100.0 8	62.5 5	37.5 3	37.5 3	37.5 3	- 0	25.0 2	37.5 3	37.5 3	- 0	25.0 2	62.5 5	- 0	- 0	- 0	
所属別	区社会福祉協議会の地域 支援担当職員	100.0 165	69.1 114	54.5 90	60.0 99	58.2 96	50.9 84	35.2 58	67.3 111	55.2 91	13.9 23	39.4 65	43.0 71	0.6 1	0.6 1	0.6 1
	見守り相談室CSW(見守 り相談員)	100.0 85	61.2 52	31.8 27	35.3 30	44.7 38	56.5 48	31.8 27	41.2 35	34.1 29	12.9 11	27.1 23	21.2 18	3.5 3	4.7 4	- 0
	生活支援コーディネーター	100.0 76	59.2 45	32.9 25	34.2 26	64.5 49	31.6 24	46.1 35	48.7 37	67.1 51	9.2 7	26.3 20	46.1 35	3.9 3	1.3 1	- 0
	高齢福祉分野の相談支援 機関の職員	100.0 117	75.2 88	36.8 43	36.8 43	66.7 78	46.2 54	53.8 63	50.4 59	44.4 52	13.7 16	27.4 32	56.4 66	2.6 3	- 0	- 0
	障がい分野の相談支援機 関の職員	100.0 25	76.0 19	76.0 19	80.0 20	68.0 17	88.0 22	48.0 12	72.0 18	44.0 11	8.0 2	36.0 9	28.0 7	- 0	- 0	- 0
	児童・ひとり親福祉分野 の相談支援機関の職員	100.0 23	52.2 12	60.9 14	87.0 20	47.8 11	56.5 13	47.8 11	39.1 9	43.5 10	8.7 2	34.8 8	21.7 5	- 0	4.3 1	- 0
	生活困窮・就労支援分野 の相談支援機関の職員	100.0 22	40.9 9	54.5 12	50.0 11	54.5 12	50.0 11	36.4 8	45.5 10	36.4 8	22.7 5	31.8 7	9.1 2	9.1 2	4.5 1	- 0
無回答	100.0 8	62.5 5	37.5 3	37.5 3	37.5 3	- 0	25.0 2	37.5 3	37.5 3	- 0	25.0 2	62.5 5	- 0	- 0	- 0	

資料編 1 統計表

質問5. 担当している地域における地域福祉活動が抱える一番の課題は何だと思いますか。(〇は1つ)

上段:割合(%) 下段:回答数(件)	全体	担い手不足 (担い手の 高齢化を含 む)	活動場所の 不足	活動資金の 不足	地域福祉活 動の担い手 を支える福 祉専門職の 人材不足	専門職との 協議の場の 不足	その他	わからない	無回答	
全 体	100.0 521	77.0 401	1.2 6	4.6 24	9.6 50	3.6 19	1.9 10	1.7 9	0.4 2	
性別	男性	100.0 172	73.8 127	0.6 1	4.7 8	14.5 25	4.7 8	1.2 2	0.6 1	- 0
	女性	100.0 326	79.1 258	1.5 5	4.6 15	6.4 21	3.4 11	2.5 8	1.8 6	0.6 2
	その他	100.0 5	80.0 4	- 0	- 0	20.0 1	- 0	- 0	- 0	- 0
	無回答	100.0 18	66.7 12	- 0	5.6 1	16.7 3	- 0	- 0	11.1 2	- 0
年齢別	20歳代	100.0 58	89.7 52	1.7 1	3.4 2	1.7 1	3.4 2	- 0	- 0	- 0
	30歳代	100.0 50	76.0 38	2.0 1	4.0 2	8.0 4	8.0 4	- 0	2.0 1	- 0
	40歳代	100.0 102	77.5 79	2.0 2	3.9 4	6.9 7	4.9 5	2.9 3	1.0 1	1.0 1
	50歳代	100.0 219	72.1 158	0.9 2	6.4 14	13.2 29	2.3 5	3.2 7	1.4 3	0.5 1
	60歳代	100.0 67	83.6 56	- 0	1.5 1	9.0 6	4.5 3	- 0	1.5 1	- 0
	70歳代	100.0 4	75.0 3	- 0	- 0	- 0	- 0	- 0	25.0 1	- 0
	80歳以上	- 0	- 0	- 0	- 0	- 0	- 0	- 0	- 0	- 0
	無回答	100.0 21	71.4 15	- 0	4.8 1	14.3 3	- 0	- 0	9.5 2	- 0
	担当区別	北区	100.0 19	68.4 13	- 0	5.3 1	10.5 2	10.5 2	5.3 1	- 0
都島区		100.0 18	83.3 15	- 0	- 0	11.1 2	5.6 1	- 0	- 0	- 0
福島区		100.0 16	87.5 14	- 0	6.3 1	6.3 1	- 0	- 0	- 0	- 0
此花区		100.0 18	61.1 11	- 0	16.7 3	16.7 3	5.6 1	- 0	- 0	- 0
中央区		100.0 17	88.2 15	- 0	- 0	5.9 1	5.9 1	- 0	- 0	- 0
西区		100.0 16	68.8 11	6.3 1	6.3 1	12.5 2	6.3 1	- 0	- 0	- 0
港区		100.0 17	82.4 14	- 0	5.9 1	- 0	5.9 1	5.9 1	- 0	- 0
大正区		100.0 18	77.8 14	- 0	5.6 1	5.6 1	5.6 1	- 0	5.6 1	- 0
天王寺区		100.0 16	75.0 12	- 0	- 0	6.3 1	6.3 1	6.3 1	- 0	6.3 1
浪速区		100.0 16	81.3 13	- 0	- 0	6.3 1	6.3 1	- 0	6.3 1	- 0
西淀川区		100.0 19	94.7 18	5.3 1	- 0	- 0	- 0	- 0	- 0	- 0
淀川区		100.0 24	79.2 19	8.3 2	4.2 1	- 0	4.2 1	4.2 1	- 0	- 0
東淀川区		100.0 32	78.1 25	- 0	9.4 3	6.3 2	3.1 1	3.1 1	- 0	- 0
東成区		100.0 20	75.0 15	- 0	5.0 1	10.0 2	- 0	5.0 1	5.0 1	- 0
生野区		100.0 28	85.7 24	- 0	- 0	14.3 4	- 0	- 0	- 0	- 0
旭区		100.0 19	78.9 15	- 0	10.5 2	10.5 2	- 0	- 0	- 0	- 0
城東区		100.0 24	75.0 18	- 0	4.2 1	8.3 2	4.2 1	4.2 1	4.2 1	- 0
鶴見区		100.0 21	66.7 14	- 0	9.5 2	4.8 1	9.5 2	4.8 1	4.8 1	- 0
阿倍野区		100.0 22	63.6 14	- 0	9.1 2	13.6 3	4.5 1	4.5 1	4.5 1	- 0
住之江区		100.0 23	73.9 17	- 0	- 0	17.4 4	8.7 2	- 0	- 0	- 0
住吉区	100.0 27	74.1 20	3.7 1	- 0	18.5 5	- 0	3.7 1	- 0	- 0	
東住吉区	100.0 24	70.8 17	- 0	8.3 2	16.7 4	4.2 1	- 0	- 0	- 0	
平野区	100.0 33	75.8 25	- 0	6.1 2	15.2 5	- 0	- 0	3.0 1	- 0	
西成区	100.0 26	84.6 22	3.8 1	- 0	7.7 2	- 0	- 0	- 0	3.8 1	
無回答	100.0 8	75.0 6	- 0	- 0	- 0	- 0	- 0	25.0 2	- 0	
所属別	区社会福祉協議会の地域 支援担当職員	100.0 165	83.6 138	1.2 2	2.4 4	10.3 17	2.4 4	- 0	- 0	- 0
	見守り相談室CSW(見守 り相談員)	100.0 85	83.5 71	- 0	1.2 1	4.7 4	5.9 5	2.4 2	1.2 1	1.2 1
	生活支援コーディネーター	100.0 76	85.5 65	2.6 2	3.9 3	2.6 2	2.6 2	2.6 2	- 0	- 0
	高齢福祉分野の相談支援 機関の職員	100.0 117	82.1 96	- 0	4.3 5	8.5 10	3.4 4	1.7 2	- 0	- 0
	障がい分野の相談支援機 関の職員	100.0 25	40.0 10	8.0 2	12.0 3	24.0 6	12.0 3	4.0 1	- 0	- 0
	児童・ひとり親福祉分野 の相談支援機関の職員	100.0 23	30.4 7	- 0	26.1 6	21.7 5	- 0	- 0	21.7 5	- 0
	生活困窮・就労支援分野 の相談支援機関の職員	100.0 22	36.4 8	- 0	9.1 2	27.3 6	4.5 1	13.6 3	4.5 1	4.5 1
無回答	100.0 8	75.0 6	- 0	- 0	- 0	- 0	- 0	25.0 2	- 0	

質問6. 担当している地域において、地域福祉活動を通じて発見された地域課題やニーズについて、住民同士で共有し、話し合い、地域全体で解決に向けて取り組む体制が整っていると感じますか。(○は1つ)

上段:割合(%) 下段:回答数(件)		全体	整っている	ある程度整っている	整っていない	わからない	無回答
全 体		100.0 521	3.5 18	64.9 338	21.1 110	10.2 53	0.4 2
性別	男性	100.0 172	4.1 7	64.5 111	23.8 41	7.0 12	0.6 1
	女性	100.0 326	3.4 11	66.0 215	20.2 66	10.1 33	0.3 1
	その他	100.0 5	- 0	100.0 5	- 0	- 0	- 0
	無回答	100.0 18	- 0	38.9 7	16.7 3	44.4 8	- 0
年齢別	20歳代	100.0 58	5.2 3	69.0 40	20.7 12	5.2 3	- 0
	30歳代	100.0 50	4.0 2	68.0 34	24.0 12	4.0 2	- 0
	40歳代	100.0 102	3.9 4	69.6 71	18.6 19	7.8 8	- 0
	50歳代	100.0 219	3.7 8	61.6 135	23.7 52	11.0 24	- 0
	60歳代	100.0 67	1.5 1	68.7 46	17.9 12	10.4 7	1.5 1
	70歳代	100.0 4	- 0	50.0 2	- 0	25.0 1	25.0 1
	80歳以上	- 0	- 0	- 0	- 0	- 0	- 0
	無回答	100.0 21	- 0	47.6 10	14.3 3	38.1 8	- 0
	担当区別	北区	100.0 19	5.3 1	52.6 10	36.8 7	5.3 1
都島区		100.0 18	5.6 1	38.9 7	33.3 6	22.2 4	- 0
福島区		100.0 16	12.5 2	81.3 13	- 0	6.3 1	- 0
此花区		100.0 18	- 0	55.6 10	38.9 7	5.6 1	- 0
中央区		100.0 17	5.9 1	64.7 11	17.6 3	11.8 2	- 0
西区		100.0 16	6.3 1	56.3 9	25.0 4	12.5 2	- 0
港区		100.0 17	17.6 3	64.7 11	17.6 3	- 0	- 0
大正区		100.0 18	- 0	77.8 14	11.1 2	11.1 2	- 0
天王寺区		100.0 16	- 0	62.5 10	18.8 3	18.8 3	- 0
浪速区		100.0 16	6.3 1	62.5 10	25.0 4	6.3 1	- 0
西淀川区		100.0 19	5.3 1	68.4 13	10.5 2	10.5 2	5.3 1
淀川区		100.0 24	- 0	70.8 17	20.8 5	8.3 2	- 0
東淀川区		100.0 32	3.1 1	65.6 21	21.9 7	9.4 3	- 0
東成区		100.0 20	10.0 2	80.0 16	5.0 1	5.0 1	- 0
生野区		100.0 28	- 0	67.9 19	25.0 7	7.1 2	- 0
旭区		100.0 19	- 0	78.9 15	15.8 3	5.3 1	- 0
城東区		100.0 24	- 0	70.8 17	16.7 4	12.5 3	- 0
鶴見区		100.0 21	- 0	81.0 17	9.5 2	9.5 2	- 0
阿倍野区		100.0 22	4.5 1	77.3 17	4.5 1	13.6 3	- 0
住之江区		100.0 23	- 0	52.2 12	43.5 10	- 0	4.3 1
住吉区		100.0 27	- 0	70.4 19	22.2 6	7.4 2	- 0
東住吉区		100.0 24	4.2 1	66.7 16	20.8 5	8.3 2	- 0
平野区		100.0 33	3.0 1	39.4 13	36.4 12	21.2 7	- 0
西成区		100.0 26	3.8 1	65.4 17	19.2 5	11.5 3	- 0
無回答		100.0 8	- 0	50.0 4	12.5 1	37.5 3	- 0
所属別		区社会福祉協議会の地域支援担当職員	100.0 165	6.1 10	70.9 117	17.0 28	5.5 9
	見守り相談室CSW(見守り相談員)	100.0 85	1.2 1	65.9 56	24.7 21	8.2 7	- 0
	生活支援コーディネーター	100.0 76	2.6 2	68.4 52	25.0 19	3.9 3	- 0
	高齢福祉分野の相談支援機関の職員	100.0 117	1.7 2	67.5 79	23.9 28	6.8 8	- 0
	障がい分野の相談支援機関の職員	100.0 25	4.0 1	40.0 10	24.0 6	32.0 8	- 0
	児童・ひとり親福祉分野の相談支援機関の職員	100.0 23	- 0	34.8 8	17.4 4	47.8 11	- 0
	生活困窮・就労支援分野の相談支援機関の職員	100.0 22	9.1 2	54.5 12	13.6 3	18.2 4	4.5 1
	無回答	100.0 8	- 0	50.0 4	12.5 1	37.5 3	- 0

資料編 1 統計表

質問7. 地域課題やニーズについて、地域全体で解決に向けて取り組む体制を整えていくためには何が一番必要であると考えますか。(〇は1つ)

上段:割合(%) 下段:回答数(件)	全体	担い手の養成	活動場所	活動資金	福祉専門職による支援	行政による支援	その他	わからない	無回答	
全 体	100.0 521	58.5 305	2.5 13	6.7 35	11.5 60	13.2 69	4.8 25	2.1 11	0.6 3	
性別	男性	100.0 172	57.0 98	3.5 6	4.7 8	9.9 17	14.5 25	8.1 14	1.7 3	0.6 1
	女性	100.0 326	60.7 198	1.8 6	6.7 22	12.9 42	12.3 40	3.1 10	1.8 6	0.6 2
	その他	100.0 5	40.0 2	- 0	40.0 2	20.0 1	- 0	- 0	- 0	- 0
	無回答	100.0 18	38.9 7	5.6 1	16.7 3	- 0	22.2 4	5.6 1	11.1 2	- 0
年齢別	20歳代	100.0 58	72.4 42	5.2 3	1.7 1	12.1 7	8.6 5	- 0	- 0	- 0
	30歳代	100.0 50	66.0 33	4.0 2	6.0 3	8.0 4	10.0 5	2.0 1	4.0 2	- 0
	40歳代	100.0 102	56.9 58	2.9 3	6.9 7	15.7 16	10.8 11	3.9 4	2.9 3	- 0
	50歳代	100.0 219	54.8 120	1.4 3	7.8 17	12.3 27	14.2 31	7.8 17	1.4 3	0.5 1
	60歳代	100.0 67	61.2 41	1.5 1	6.0 4	9.0 6	17.9 12	3.0 2	1.5 1	- 0
	70歳代	100.0 4	50.0 2	- 0	- 0	- 0	25.0 1	- 0	- 0	25.0 1
	80歳以上	- 0	- 0	- 0	- 0	- 0	- 0	- 0	- 0	- 0
	無回答	100.0 21	42.9 9	4.8 1	14.3 3	- 0	19.0 4	4.8 1	9.5 2	4.8 1
担当区別	北区	100.0 19	68.4 13	- 0	5.3 1	5.3 1	15.8 3	- 0	5.3 1	- 0
	都島区	100.0 18	77.8 14	5.6 1	- 0	- 0	11.1 2	- 0	5.6 1	- 0
	福島区	100.0 16	62.5 10	- 0	12.5 2	6.3 1	12.5 2	6.3 1	- 0	- 0
	此花区	100.0 18	33.3 6	5.6 1	16.7 3	27.8 5	11.1 2	- 0	5.6 1	- 0
	中央区	100.0 17	35.3 6	- 0	- 0	52.9 9	5.9 1	5.9 1	- 0	- 0
	西区	100.0 16	68.8 11	- 0	12.5 2	6.3 1	12.5 2	- 0	- 0	- 0
	港区	100.0 17	70.6 12	- 0	5.9 1	11.8 2	5.9 1	- 0	- 0	5.9 1
	大正区	100.0 18	44.4 8	- 0	27.8 5	16.7 3	5.6 1	- 0	5.6 1	- 0
	天王寺区	100.0 16	56.3 9	- 0	- 0	31.3 5	6.3 1	- 0	6.3 1	- 0
	浪速区	100.0 16	50.0 8	- 0	6.3 1	6.3 1	31.3 5	6.3 1	- 0	- 0
	西淀川区	100.0 19	52.6 10	5.3 1	15.8 3	10.5 2	5.3 1	5.3 1	- 0	5.3 1
	淀川区	100.0 24	66.7 16	- 0	8.3 2	8.3 2	8.3 2	8.3 2	- 0	- 0
	東淀川区	100.0 32	50.0 16	- 0	6.3 2	9.4 3	21.9 7	9.4 3	3.1 1	- 0
	東成区	100.0 20	60.0 12	10.0 2	- 0	- 0	10.0 2	15.0 3	5.0 1	- 0
	生野区	100.0 28	67.9 19	3.6 1	7.1 2	7.1 2	14.3 4	- 0	- 0	- 0
	旭区	100.0 19	57.9 11	5.3 1	15.8 3	10.5 2	5.3 1	5.3 1	- 0	- 0
	城東区	100.0 24	70.8 17	4.2 1	4.2 1	- 0	16.7 4	- 0	4.2 1	- 0
	鶴見区	100.0 21	52.4 11	- 0	- 0	19.0 4	9.5 2	9.5 2	9.5 2	- 0
	阿倍野区	100.0 22	54.5 12	4.5 1	- 0	18.2 4	18.2 4	4.5 1	- 0	- 0
	住之江区	100.0 23	78.3 18	- 0	4.3 1	8.7 2	- 0	8.7 2	- 0	- 0
住吉区	100.0 27	44.4 12	3.7 1	- 0	11.1 3	25.9 7	11.1 3	- 0	3.7 1	
東住吉区	100.0 24	50.0 12	4.2 1	4.2 1	16.7 4	20.8 5	4.2 1	- 0	- 0	
平野区	100.0 33	69.7 23	- 0	9.1 3	- 0	15.2 5	6.1 2	- 0	- 0	
西成区	100.0 26	50.0 13	7.7 2	3.8 1	15.4 4	19.2 5	3.8 1	- 0	- 0	
無回答	100.0 8	75.0 6	- 0	12.5 1	- 0	- 0	- 0	12.5 1	- 0	
所属別	区社会福祉協議会の地域支援担当職員	100.0 165	63.6 105	2.4 4	6.1 10	15.2 25	5.5 9	5.5 9	1.2 2	0.6 1
	見守り相談室CSW(見守り相談員)	100.0 85	62.4 53	1.2 1	4.7 4	8.2 7	17.6 15	4.7 4	1.2 1	- 0
	生活支援コーディネーター	100.0 76	60.5 46	2.6 2	7.9 6	13.2 10	9.2 7	3.9 3	2.6 2	- 0
	高齢福祉分野の相談支援機関の職員	100.0 117	60.7 71	2.6 3	6.0 7	5.1 6	18.8 22	4.3 5	1.7 2	0.9 1
	障がい分野の相談支援機関の職員	100.0 25	52.0 13	- 0	8.0 2	8.0 2	28.0 7	4.0 1	- 0	- 0
	児童・ひとり親福祉分野の相談支援機関の職員	100.0 23	21.7 5	- 0	17.4 4	21.7 5	21.7 5	4.3 1	13.0 3	- 0
生活困窮・就労支援分野の相談支援機関の職員	100.0 22	27.3 6	13.6 3	4.5 1	22.7 5	18.2 4	9.1 2	- 0	4.5 1	
無回答	100.0 8	75.0 6	- 0	12.5 1	- 0	- 0	- 0	12.5 1	- 0	

質問8. 担当する地域において、どのような地域福祉活動への支援が最も求められていると思いますか。(〇は1つ)

上段:割合(%) 下段:回答数(件)	全体	団体や活動者に対する地域福祉活動にかかる	活動者を対象とした会議や研修などの開催	地域課題を解決するための会議への参画	新たな活動の立ち上げ支援	広報啓発活動への支援	地域福祉活動の担い手の養成への支援	地域資源の開発	活動継続の後方支援	その他	特にな	わから	無回答	
全 体	100.0 521	7.1 37	4.6 24	7.9 41	4.0 21	3.3 17	40.9 213	8.6 45	18.8 98	0.8 4	0.6 3	3.1 16	0.4 2	
性別	男性	100.0 172	9.9 17	4.1 7	8.7 15	5.2 9	4.1 7	40.7 70	9.3 16	15.7 27	1.2 2	- 0	1.2 2	- 0
	女性	100.0 326	5.8 19	4.9 16	8.0 26	3.7 12	2.8 9	40.5 132	8.3 27	20.6 67	0.6 2	0.9 3	3.4 11	0.6 2
	その他	100.0 5	- 0	- 0	- 0	- 0	- 0	80.0 4	- 0	20.0 1	- 0	- 0	- 0	- 0
	無回答	100.0 18	5.6 1	5.6 1	- 0	- 0	5.6 1	38.9 7	11.1 2	16.7 3	- 0	- 0	16.7 3	- 0
年齢別	20歳代	100.0 58	3.4 2	8.6 5	13.8 8	6.9 4	3.4 2	37.9 22	3.4 2	22.4 13	- 0	- 0	- 0	- 0
	30歳代	100.0 50	10.0 5	6.0 3	12.0 6	6.0 3	8.0 4	32.0 16	4.0 2	16.0 8	2.0 1	4.0 2	- 0	- 0
	40歳代	100.0 102	4.9 5	3.9 4	9.8 10	4.9 5	2.9 3	38.2 39	10.8 11	20.6 21	1.0 1	- 0	2.9 3	- 0
	50歳代	100.0 219	8.7 19	3.7 8	6.8 15	2.3 5	2.3 5	44.3 97	8.7 19	18.3 40	0.9 2	- 0	3.7 8	0.5 1
	60歳代	100.0 67	7.5 5	3.0 2	3.0 2	4.5 3	3.0 2	46.3 31	11.9 8	16.4 11	- 0	1.5 1	3.0 2	- 0
	70歳代	100.0 4	- 0	- 0	- 0	25.0 1	- 0	- 0	25.0 1	50.0 2	- 0	- 0	- 0	- 0
	80歳以上	- 0	- 0	- 0	- 0	- 0	- 0	- 0	- 0	- 0	- 0	- 0	- 0	- 0
	無回答	100.0 21	4.8 1	9.5 2	- 0	- 0	4.8 1	38.1 8	9.5 2	14.3 3	- 0	- 0	14.3 3	4.8 1
担当区別	北区	100.0 19	10.5 2	5.3 1	- 0	5.3 1	5.3 1	47.4 9	5.3 1	10.5 2	5.3 1	- 0	5.3 1	- 0
	都島区	100.0 18	5.6 1	- 0	5.6 1	5.6 1	5.6 1	55.6 10	5.6 1	5.6 1	- 0	- 0	5.6 1	5.6 1
	福島区	100.0 16	6.3 1	6.3 1	6.3 1	- 0	- 0	62.5 10	- 0	18.8 3	- 0	- 0	- 0	- 0
	此花区	100.0 18	5.6 1	5.6 1	5.6 1	- 0	- 0	50.0 9	5.6 1	27.8 5	- 0	- 0	- 0	- 0
	中央区	100.0 17	- 0	5.9 1	17.6 3	5.9 1	5.9 1	29.4 5	5.9 1	29.4 5	- 0	- 0	- 0	- 0
	西区	100.0 16	12.5 2	- 0	6.3 1	- 0	- 0	43.8 7	12.5 2	25.0 4	- 0	- 0	- 0	- 0
	港区	100.0 17	5.9 1	- 0	17.6 3	5.9 1	5.9 1	47.1 8	- 0	11.8 2	- 0	- 0	5.9 1	- 0
	大正区	100.0 18	5.6 1	- 0	- 0	5.6 1	- 0	66.7 12	- 0	16.7 3	- 0	5.6 1	- 0	- 0
	天王寺区	100.0 16	- 0	12.5 2	12.5 2	- 0	6.3 1	37.5 6	12.5 2	6.3 1	6.3 1	- 0	6.3 1	- 0
	浪速区	100.0 16	- 0	6.3 1	18.8 3	- 0	- 0	37.5 6	- 0	31.3 5	- 0	- 0	6.3 1	- 0
	西淀川区	100.0 19	15.8 3	- 0	10.5 2	5.3 1	10.5 2	31.6 6	10.5 2	15.8 3	- 0	- 0	- 0	- 0
	淀川区	100.0 24	4.2 1	16.7 4	8.3 2	4.2 1	- 0	54.2 13	- 0	8.3 2	4.2 1	- 0	- 0	- 0
	東淀川区	100.0 32	9.4 3	- 0	3.1 1	6.3 2	3.1 1	31.3 10	15.6 5	25.0 8	- 0	- 0	6.3 2	- 0
	東成区	100.0 20	10.0 2	5.0 1	5.0 1	5.0 1	- 0	30.0 6	5.0 1	35.0 7	5.0 1	- 0	- 0	- 0
	生野区	100.0 28	- 0	3.6 1	7.1 2	7.1 2	- 0	39.3 11	7.1 2	32.1 9	- 0	- 0	3.6 1	- 0
	旭区	100.0 19	10.5 2	5.3 1	5.3 1	- 0	- 0	36.8 7	15.8 3	21.1 4	- 0	- 0	5.3 1	- 0
	城東区	100.0 24	- 0	4.2 1	16.7 4	- 0	8.3 2	33.3 8	8.3 2	20.8 5	- 0	8.3 2	- 0	- 0
	鶴見区	100.0 21	14.3 3	14.3 3	4.8 1	4.8 1	- 0	33.3 7	14.3 3	4.8 1	- 0	- 0	9.5 2	- 0
	阿倍野区	100.0 22	4.5 1	4.5 1	9.1 2	- 0	- 0	31.8 7	9.1 2	27.3 6	- 0	- 0	13.6 3	- 0
	住之江区	100.0 23	8.7 2	- 0	13.0 3	4.3 1	4.3 1	47.8 11	8.7 2	13.0 3	- 0	- 0	- 0	- 0
住吉区	100.0 27	18.5 5	- 0	11.1 3	- 0	3.7 1	33.3 9	14.8 4	14.8 4	- 0	- 0	- 0	3.7 1	
東住吉区	100.0 24	- 0	4.2 1	4.2 1	8.3 2	12.5 3	41.7 10	12.5 3	16.7 4	- 0	- 0	- 0	- 0	
平野区	100.0 33	3.0 1	12.1 4	6.1 2	9.1 3	3.0 1	36.4 12	12.1 4	15.2 5	- 0	- 0	3.0 1	- 0	
西成区	100.0 26	19.2 5	- 0	3.8 1	7.7 2	- 0	38.5 10	11.5 3	19.2 5	- 0	- 0	- 0	- 0	
無回答	100.0 8	- 0	- 0	- 0	- 0	12.5 1	50.0 4	12.5 1	12.5 1	- 0	- 0	12.5 1	- 0	
所屬別	区社会福祉協議会の地域支援担当職員	100.0 165	12.1 20	4.2 7	10.3 17	2.4 4	2.4 4	40.6 67	6.7 11	18.2 30	- 0	- 0	2.4 4	0.6 1
	見守り相談室CSW(見守り相談員)	100.0 85	7.1 6	7.1 6	9.4 8	5.9 5	3.5 3	35.3 30	8.2 7	17.6 15	- 0	1.2 1	4.7 4	- 0
	生活支援コーディネーター	100.0 76	3.9 3	5.3 4	3.9 3	- 0	3.9 3	50.0 38	10.5 8	19.7 15	1.3 1	1.3 1	- 0	- 0
	高齢福祉分野の相談支援機関の職員	100.0 117	2.6 3	2.6 3	6.0 7	5.1 6	1.7 2	45.3 53	7.7 9	25.6 30	0.9 1	- 0	1.7 2	0.9 1
	障がい分野の相談支援機関の職員	100.0 25	4.0 1	8.0 2	12.0 3	12.0 3	- 0	32.0 8	16.0 4	12.0 3	- 0	- 0	4.0 1	- 0
	児童・ひとり親福祉分野の相談支援機関の職員	100.0 23	13.0 3	4.3 1	4.3 1	4.3 1	8.7 2	34.8 8	8.7 2	- 0	- 0	4.3 1	17.4 4	- 0
	生活困窮・就労支援分野の相談支援機関の職員	100.0 22	4.5 1	4.5 1	9.1 2	9.1 2	9.1 2	22.7 5	13.6 3	18.2 4	9.1 2	- 0	- 0	- 0
無回答	100.0 8	- 0	- 0	- 0	- 0	12.5 1	50.0 4	12.5 1	12.5 1	- 0	- 0	12.5 1	- 0	

資料編 1 統計表

質問9. 福祉専門職が地域福祉活動への支援をおこなっていくうえで一番の課題は何だと思いますか。(〇は1つ)

上段:割合(%) 下段:回答数(件)	全体	地域(住民) の福祉専門 職への認識 不足	専門性の不 足・偏重	雇用の安定 性	職場におけ る体制	福祉専門職 自身の地域 に関する理 解不足	その他	特にな	わから	無回答	
全 体	100.0 521	18.4 96	14.4 75	15.0 78	21.7 113	24.0 125	2.3 12	1.7 9	2.3 12	0.2 1	
性別	男性	100.0 172	23.8 41	14.0 24	16.3 28	23.3 40	18.0 31	1.7 3	1.7 3	1.2 2	- 0
	女性	100.0 326	16.6 54	14.4 47	14.7 48	20.2 66	27.0 88	2.5 8	1.8 6	2.5 8	0.3 1
	その他	100.0 5	- 0	20.0 1	- 0	40.0 2	40.0 2	- 0	- 0	- 0	- 0
	無回答	100.0 18	5.6 1	16.7 3	11.1 2	27.8 5	22.2 4	5.6 1	- 0	11.1 2	- 0
年齢別	20歳代	100.0 58	22.4 13	19.0 11	8.6 5	19.0 11	31.0 18	- 0	- 0	- 0	- 0
	30歳代	100.0 50	18.0 9	16.0 8	8.0 4	28.0 14	22.0 11	2.0 1	4.0 2	2.0 1	- 0
	40歳代	100.0 102	18.6 19	8.8 9	24.5 25	20.6 21	20.6 21	3.9 4	2.0 2	1.0 1	- 0
	50歳代	100.0 219	17.8 39	14.2 31	13.2 29	23.3 51	24.7 54	2.7 6	1.4 3	2.7 6	- 0
	60歳代	100.0 67	19.4 13	17.9 12	17.9 12	16.4 11	22.4 15	- 0	3.0 2	3.0 2	- 0
	70歳代	100.0 4	50.0 2	- 0	- 0	- 0	50.0 2	- 0	- 0	- 0	- 0
	80歳以上	- 0	- 0	- 0	- 0	- 0	- 0	- 0	- 0	- 0	- 0
	無回答	100.0 21	4.8 1	19.0 4	14.3 3	23.8 5	19.0 4	4.8 1	- 0	9.5 2	4.8 1
担当区別	北区	100.0 19	10.5 2	- 0	10.5 2	36.8 7	36.8 7	5.3 1	- 0	- 0	- 0
	都島区	100.0 18	11.1 2	16.7 3	16.7 3	16.7 3	33.3 6	5.6 1	- 0	- 0	- 0
	福島区	100.0 16	18.8 3	37.5 6	18.8 3	- 0	6.3 1	12.5 2	6.3 1	- 0	- 0
	此花区	100.0 18	27.8 5	- 0	27.8 5	22.2 4	16.7 3	- 0	5.6 1	- 0	- 0
	中央区	100.0 17	35.3 6	- 0	- 0	23.5 4	35.3 6	- 0	5.9 1	- 0	- 0
	西区	100.0 16	12.5 2	18.8 3	18.8 3	25.0 4	12.5 2	6.3 1	- 0	6.3 1	- 0
	港区	100.0 17	29.4 5	17.6 3	23.5 4	11.8 2	17.6 3	- 0	- 0	- 0	- 0
	大正区	100.0 18	5.6 1	22.2 4	22.2 4	16.7 3	22.2 4	- 0	5.6 1	5.6 1	- 0
	天王寺区	100.0 16	18.8 3	6.3 1	18.8 3	12.5 2	43.8 7	- 0	- 0	- 0	- 0
	浪速区	100.0 16	6.3 1	12.5 2	12.5 2	43.8 7	25.0 4	- 0	- 0	- 0	- 0
	西淀川区	100.0 19	10.5 2	15.8 3	5.3 1	26.3 5	31.6 6	- 0	- 0	10.5 2	- 0
	淀川区	100.0 24	29.2 7	12.5 3	16.7 4	25.0 6	8.3 2	8.3 2	- 0	- 0	- 0
	東淀川区	100.0 32	15.6 5	12.5 4	15.6 5	21.9 7	25.0 8	3.1 1	3.1 1	3.1 1	- 0
	東成区	100.0 20	5.0 1	20.0 4	25.0 5	20.0 4	20.0 4	5.0 1	- 0	5.0 1	- 0
	生野区	100.0 28	14.3 4	14.3 4	14.3 4	21.4 6	32.1 9	- 0	- 0	3.6 1	- 0
	旭区	100.0 19	15.8 3	15.8 3	26.3 5	21.1 4	15.8 3	- 0	5.3 1	- 0	- 0
	城東区	100.0 24	12.5 3	12.5 3	20.8 5	12.5 3	37.5 9	- 0	4.2 1	- 0	- 0
	鶴見区	100.0 21	23.8 5	9.5 2	4.8 1	19.0 4	42.9 9	- 0	- 0	- 0	- 0
	阿倍野区	100.0 22	31.8 7	18.2 4	27.3 6	4.5 1	18.2 4	- 0	- 0	- 0	- 0
	住之江区	100.0 23	26.1 6	26.1 6	21.7 5	4.3 1	13.0 3	4.3 1	4.3 1	- 0	- 0
	住吉区	100.0 27	18.5 5	11.1 3	- 0	40.7 11	14.8 4	3.7 1	- 0	7.4 2	3.7 1
	東住吉区	100.0 24	29.2 7	8.3 2	8.3 2	33.3 8	16.7 4	4.2 1	- 0	- 0	- 0
	平野区	100.0 33	21.2 7	12.1 4	12.1 4	30.3 10	18.2 6	- 0	3.0 1	3.0 1	- 0
西成区	100.0 26	11.5 3	23.1 6	7.7 2	23.1 6	34.6 9	- 0	- 0	- 0	- 0	
無回答	100.0 8	12.5 1	25.0 2	- 0	12.5 1	25.0 2	- 0	- 0	25.0 2	- 0	
所属別	区社会福祉協議会の地域 支援担当職員	100.0 165	10.9 18	18.2 30	17.0 28	26.7 44	24.8 41	0.6 1	0.6 1	0.6 1	0.6 1
	見守り相談室CSW(見守 り相談員)	100.0 85	14.1 12	10.6 9	21.2 18	18.8 16	28.2 24	2.4 2	2.4 2	2.4 2	- 0
	生活支援コーディネーター	100.0 76	21.1 16	13.2 10	18.4 14	18.4 14	26.3 20	- 0	- 0	2.6 2	- 0
	高齢福祉分野の相談支援 機関の職員	100.0 117	25.6 30	12.0 14	9.4 11	21.4 25	22.2 26	4.3 5	3.4 4	1.7 2	- 0
	障がい分野の相談支援機 関の職員	100.0 25	32.0 8	12.0 3	8.0 2	24.0 6	16.0 4	4.0 1	- 0	4.0 1	- 0
	児童・ひとり親福祉分野 の相談支援機関の職員	100.0 23	21.7 5	21.7 5	4.3 1	13.0 3	17.4 4	4.3 1	8.7 2	8.7 2	- 0
	生活困窮・就労支援分野 の相談支援機関の職員	100.0 22	27.3 6	9.1 2	18.2 4	18.2 4	18.2 4	9.1 2	- 0	- 0	- 0
無回答	100.0 8	12.5 1	25.0 2	- 0	12.5 1	25.0 2	- 0	- 0	25.0 2	- 0	

質問10. 大阪市では、民生委員・児童委員による訪問活動や、ボランティアによる児童の登下校の見守り、老人クラブなどの地域住民による友愛訪問、要援護者名簿を活用した地域での見守り活動などがおこなわれていますが、あなたは担当の地域で行われている見守り活動の課題は何であると考えますか。(〇はいくつでも)

上段:割合(%) 下段:回答数(件)	全体	見守りの対象となる世帯の増加	町会などの地縁関係の希薄化	担い手の不足(担い手の高齢化)	見守り活動の認知不足	その他	わからない	無回答	
全 体	100.0 521	28.6 149	61.4 320	76.2 397	30.1 157	4.6 24	4.2 22	0.6 3	
性別	男性	100.0 172	32.6 56	60.5 104	77.9 134	29.1 50	4.7 8	2.9 5	0.6 1
	女性	100.0 326	27.0 88	61.7 201	76.4 249	29.8 97	4.3 14	4.3 14	0.6 2
	その他	100.0 5	20.0 1	60.0 3	80.0 4	60.0 3	- 0	- 0	- 0
	無回答	100.0 18	22.2 4	66.7 12	55.6 10	38.9 7	11.1 2	16.7 3	- 0
年齢別	20歳代	100.0 58	15.5 9	69.0 40	69.0 40	31.0 18	- 0	5.2 3	1.7 1
	30歳代	100.0 50	42.0 21	62.0 31	76.0 38	34.0 17	6.0 3	4.0 2	2.0 1
	40歳代	100.0 102	27.5 28	60.8 62	80.4 82	25.5 26	2.9 3	3.9 4	- 0
	50歳代	100.0 219	27.4 60	60.3 132	78.1 171	28.8 63	6.4 14	3.2 7	- 0
	60歳代	100.0 67	40.3 27	61.2 41	82.1 55	35.8 24	3.0 2	3.0 2	- 0
	70歳代	100.0 4	- 0	25.0 1	- 0	50.0 2	- 0	25.0 1	- 0
	80歳以上	- 0	- 0	- 0	- 0	- 0	- 0	- 0	- 0
	無回答	100.0 21	19.0 4	61.9 13	52.4 11	33.3 7	9.5 2	14.3 3	4.8 1
担当区別	北区	100.0 19	31.6 6	73.7 14	89.5 17	42.1 8	- 0	- 0	- 0
	都島区	100.0 18	38.9 7	66.7 12	77.8 14	22.2 4	- 0	11.1 2	- 0
	福島区	100.0 16	6.3 1	62.5 10	87.5 14	31.3 5	- 0	- 0	- 0
	此花区	100.0 18	27.8 5	55.6 10	83.3 15	55.6 10	- 0	- 0	- 0
	中央区	100.0 17	29.4 5	64.7 11	82.4 14	41.2 7	17.6 3	- 0	- 0
	西区	100.0 16	31.3 5	93.8 15	93.8 15	31.3 5	- 0	- 0	- 0
	港区	100.0 17	17.6 3	58.8 10	64.7 11	17.6 3	5.9 1	11.8 2	- 0
	大正区	100.0 18	38.9 7	66.7 12	83.3 15	33.3 6	- 0	5.6 1	- 0
	天王寺区	100.0 16	12.5 2	62.5 10	75.0 12	25.0 4	6.3 1	12.5 2	- 0
	浪速区	100.0 16	25.0 4	68.8 11	68.8 11	12.5 2	- 0	6.3 1	- 0
	西淀川区	100.0 19	10.5 2	52.6 10	73.7 14	21.1 4	- 0	- 0	- 0
	淀川区	100.0 24	20.8 5	54.2 13	83.3 20	25.0 6	12.5 3	4.2 1	- 0
	東淀川区	100.0 32	37.5 12	68.8 22	87.5 28	25.0 8	6.3 2	- 0	- 0
	東成区	100.0 20	50.0 10	70.0 14	70.0 14	15.0 3	- 0	- 0	- 0
	生野区	100.0 28	21.4 6	42.9 12	67.9 19	17.9 5	- 0	10.7 3	3.6 1
	旭区	100.0 19	21.1 4	63.2 12	73.7 14	26.3 5	10.5 2	- 0	- 0
	城東区	100.0 24	29.2 7	58.3 14	70.8 17	37.5 9	- 0	4.2 1	- 0
	鶴見区	100.0 21	28.6 6	42.9 9	66.7 14	33.3 7	19.0 4	4.8 1	- 0
	阿倍野区	100.0 22	27.3 6	50.0 11	54.5 12	22.7 5	13.6 3	4.5 1	- 0
	住之江区	100.0 23	56.5 13	73.9 17	95.7 22	34.8 8	8.7 2	- 0	- 0
	住吉区	100.0 27	33.3 9	66.7 18	74.1 20	33.3 9	7.4 2	7.4 2	7.4 2
	東住吉区	100.0 24	20.8 5	66.7 16	79.2 19	45.8 11	- 0	- 0	- 0
	平野区	100.0 33	21.2 7	54.5 18	66.7 22	36.4 12	3.0 1	6.1 2	- 0
西成区	100.0 26	42.3 11	53.8 14	73.1 19	34.6 9	- 0	3.8 1	- 0	
無回答	100.0 8	12.5 1	62.5 5	62.5 5	25.0 2	- 0	25.0 2	- 0	
所属別	区社会福祉協議会の地域支援担当職員	100.0 165	22.4 37	60.6 100	73.3 121	26.7 44	3.6 6	4.8 8	0.6 1
	見守り相談室CSW(見守り相談員)	100.0 85	25.9 22	55.3 47	76.5 65	38.8 33	8.2 7	1.2 1	- 0
	生活支援コーディネーター	100.0 76	31.6 24	73.7 56	78.9 60	43.4 33	1.3 1	- 0	1.3 1
	高齢福祉分野の相談支援機関の職員	100.0 117	39.3 46	70.9 83	89.7 105	24.8 29	6.0 7	0.9 1	- 0
	障がい分野の相談支援機関の職員	100.0 25	44.0 11	52.0 13	60.0 15	32.0 8	4.0 1	4.0 1	- 0
	児童・ひとり親福祉分野の相談支援機関の職員	100.0 23	8.7 2	26.1 6	60.9 14	21.7 5	- 0	30.4 7	- 0
	生活困窮・就労支援分野の相談支援機関の職員	100.0 22	27.3 6	45.5 10	54.5 12	13.6 3	9.1 2	9.1 2	4.5 1
	無回答	100.0 8	12.5 1	62.5 5	62.5 5	25.0 2	- 0	25.0 2	- 0

資料編 1 統計表

質問11. 地域住民、地縁団体、行政・社協を除いて、担当している地域において地域福祉活動に参画している主体は次のうちどれですか。(〇はいくつでも)

上段:割合(%) 下段:回答数(件)	全体	地域にあるボランティア団体やNPO法人	地域にある社会福祉法人(社会福祉施設など)	地域にある企業や個人事業主	その他	特にない	知らない	無回答	
全 体	100.0 521	58.2 303	63.7 332	25.0 130	2.3 12	4.6 24	7.5 39	0.4 2	
性別	男性	100.0 172	59.9 103	70.3 121	25.6 44	1.7 3	6.4 11	4.7 8	- 0
	女性	100.0 326	56.7 185	61.3 200	24.2 79	2.5 8	4.0 13	8.3 27	0.6 2
	その他	100.0 5	60.0 3	60.0 3	20.0 1	- 0	- 0	- 0	- 0
	無回答	100.0 18	66.7 12	44.4 8	33.3 6	5.6 1	- 0	22.2 4	- 0
年齢別	20歳代	100.0 58	67.2 39	79.3 46	22.4 13	3.4 2	3.4 2	- 0	- 0
	30歳代	100.0 50	68.0 34	66.0 33	26.0 13	- 0	2.0 1	8.0 4	- 0
	40歳代	100.0 102	55.9 57	60.8 62	27.5 28	1.0 1	2.9 3	7.8 8	- 0
	50歳代	100.0 219	55.7 122	63.0 138	25.1 55	3.2 7	5.9 13	7.8 17	0.5 1
	60歳代	100.0 67	52.2 35	61.2 41	22.4 15	1.5 1	7.5 5	7.5 5	1.5 1
	70歳代	100.0 4	50.0 2	50.0 2	- 0	- 0	- 0	25.0 1	- 0
	80歳以上	- 0	- 0	- 0	- 0	- 0	- 0	- 0	- 0
	無回答	100.0 21	66.7 14	47.6 10	28.6 6	4.8 1	- 0	19.0 4	- 0
担当区別	北区	100.0 19	63.2 12	26.3 5	31.6 6	- 0	10.5 2	- 0	- 0
	都島区	100.0 18	50.0 9	61.1 11	22.2 4	- 0	5.6 1	16.7 3	- 0
	福島区	100.0 16	75.0 12	75.0 12	18.8 3	- 0	- 0	- 0	- 0
	此花区	100.0 18	61.1 11	50.0 9	5.6 1	5.6 1	5.6 1	5.6 1	- 0
	中央区	100.0 17	76.5 13	47.1 8	35.3 6	5.9 1	- 0	5.9 1	- 0
	西区	100.0 16	43.8 7	75.0 12	31.3 5	- 0	- 0	6.3 1	- 0
	港区	100.0 17	64.7 11	76.5 13	11.8 2	- 0	11.8 2	- 0	- 0
	大正区	100.0 18	55.6 10	72.2 13	16.7 3	5.6 1	5.6 1	- 0	5.6 1
	天王寺区	100.0 16	62.5 10	56.3 9	18.8 3	6.3 1	12.5 2	6.3 1	- 0
	浪速区	100.0 16	37.5 6	62.5 10	56.3 9	6.3 1	- 0	18.8 3	- 0
	西淀川区	100.0 19	78.9 15	57.9 11	31.6 6	- 0	5.3 1	- 0	- 0
	淀川区	100.0 24	45.8 11	41.7 10	37.5 9	4.2 1	12.5 3	12.5 3	- 0
	東淀川区	100.0 32	53.1 17	75.0 24	25.0 8	3.1 1	6.3 2	6.3 2	- 0
	東成区	100.0 20	60.0 12	80.0 16	20.0 4	- 0	- 0	5.0 1	- 0
	生野区	100.0 28	57.1 16	53.6 15	10.7 3	- 0	- 0	17.9 5	- 0
	旭区	100.0 19	84.2 16	63.2 12	15.8 3	- 0	5.3 1	- 0	- 0
	城東区	100.0 24	33.3 8	62.5 15	8.3 2	- 0	- 0	20.8 5	- 0
	鶴見区	100.0 21	42.9 9	66.7 14	42.9 9	4.8 1	9.5 2	9.5 2	- 0
	阿倍野区	100.0 22	68.2 15	86.4 19	22.7 5	4.5 1	- 0	4.5 1	- 0
	住之江区	100.0 23	73.9 17	56.5 13	39.1 9	8.7 2	4.3 1	4.3 1	- 0
住吉区	100.0 27	55.6 15	74.1 20	29.6 8	- 0	- 0	7.4 2	3.7 1	
東住吉区	100.0 24	66.7 16	62.5 15	25.0 6	- 0	- 0	8.3 2	- 0	
平野区	100.0 33	45.5 15	69.7 23	24.2 8	3.0 1	9.1 3	9.1 3	- 0	
西成区	100.0 26	69.2 18	73.1 19	26.9 7	- 0	3.8 1	- 0	- 0	
無回答	100.0 8	25.0 2	50.0 4	12.5 1	- 0	12.5 1	25.0 2	- 0	
所属別	区社会福祉協議会の地域支援担当職員	100.0 165	70.3 116	63.0 104	26.7 44	2.4 4	6.1 10	3.0 5	- 0
	見守り相談室CSW(見守り相談員)	100.0 85	55.3 47	63.5 54	23.5 20	2.4 2	3.5 3	10.6 9	- 0
	生活支援コーディネーター	100.0 76	63.2 48	64.5 49	23.7 18	1.3 1	1.3 1	3.9 3	2.6 2
	高齢福祉分野の相談支援機関の職員	100.0 117	45.3 53	67.5 79	32.5 38	4.3 5	6.0 7	5.1 6	- 0
	障がい分野の相談支援機関の職員	100.0 25	60.0 15	60.0 15	12.0 3	- 0	4.0 1	8.0 2	- 0
	児童・ひとり親福祉分野の相談支援機関の職員	100.0 23	43.5 10	56.5 13	17.4 4	- 0	- 0	34.8 8	- 0
	生活困窮・就労支援分野の相談支援機関の職員	100.0 22	54.5 12	63.6 14	9.1 2	- 0	4.5 1	18.2 4	- 0
無回答	100.0 8	25.0 2	50.0 4	12.5 1	- 0	12.5 1	25.0 2	- 0	

質問12. 地域住民、地縁団体、行政・社協を除く主体が実施する地域福祉活動に期待することは次のうちどれですか。(〇はいくつでも)

上段:割合(%) 下段:回答数(件)	全体	専門性(知識 やノウハウを 活かした活動	豊富な人材を 活かした活動	資金協力(行 事への協賛な ど)	継続的な参画	その他	特にな	わからない	無回答	
全 体	100.0 521	48.9 255	47.2 246	33.6 175	70.4 367	1.3 7	1.2 6	3.1 16	- 0	
性別	男性	100.0 172	54.1 93	43.0 74	28.5 49	68.6 118	1.2 2	0.6 1	3.5 6	- 0
	女性	100.0 326	45.7 149	48.5 158	36.2 118	71.5 233	1.5 5	1.5 5	2.5 8	- 0
	その他	100.0 5	60.0 3	80.0 4	40.0 2	80.0 4	- 0	- 0	- 0	- 0
	無回答	100.0 18	55.6 10	55.6 10	33.3 6	66.7 12	- 0	- 0	11.1 2	- 0
年齢別	20歳代	100.0 58	53.4 31	46.6 27	32.8 19	77.6 45	- 0	- 0	- 0	- 0
	30歳代	100.0 50	58.0 29	40.0 20	30.0 15	64.0 32	- 0	4.0 2	8.0 4	- 0
	40歳代	100.0 102	42.2 43	42.2 43	29.4 30	64.7 66	1.0 1	1.0 1	3.9 4	- 0
	50歳代	100.0 219	49.8 109	50.7 111	36.1 79	75.3 165	2.7 6	- 0	1.4 3	- 0
	60歳代	100.0 67	46.3 31	49.3 33	37.3 25	65.7 44	- 0	4.5 3	3.0 2	- 0
	70歳代	100.0 4	25.0 1	50.0 2	25.0 1	25.0 1	- 0	- 0	25.0 1	- 0
	80歳以上	- 0	- 0	- 0	- 0	- 0	- 0	- 0	- 0	- 0
	無回答	100.0 21	52.4 11	47.6 10	28.6 6	66.7 14	- 0	- 0	9.5 2	- 0
担当区別	北区	100.0 19	31.6 6	31.6 6	31.6 6	52.6 10	- 0	5.3 1	- 0	- 0
	都島区	100.0 18	44.4 8	33.3 6	33.3 6	77.8 14	5.6 1	- 0	- 0	- 0
	福島区	100.0 16	50.0 8	50.0 8	50.0 8	62.5 10	- 0	- 0	- 0	- 0
	此花区	100.0 18	50.0 9	33.3 6	38.9 7	72.2 13	11.1 2	- 0	- 0	- 0
	中央区	100.0 17	35.3 6	88.2 15	35.3 6	70.6 12	- 0	- 0	- 0	- 0
	西区	100.0 16	68.8 11	50.0 8	37.5 6	81.3 13	- 0	- 0	6.3 1	- 0
	港区	100.0 17	52.9 9	47.1 8	35.3 6	88.2 15	- 0	- 0	- 0	- 0
	大正区	100.0 18	55.6 10	55.6 10	38.9 7	61.1 11	- 0	5.6 1	- 0	- 0
	天王寺区	100.0 16	43.8 7	50.0 8	25.0 4	68.8 11	6.3 1	- 0	6.3 1	- 0
	浪速区	100.0 16	18.8 3	62.5 10	50.0 8	75.0 12	- 0	- 0	12.5 2	- 0
	西淀川区	100.0 19	52.6 10	36.8 7	36.8 7	68.4 13	- 0	- 0	5.3 1	- 0
	淀川区	100.0 24	41.7 10	54.2 13	29.2 7	58.3 14	4.2 1	4.2 1	- 0	- 0
	東淀川区	100.0 32	46.9 15	50.0 16	31.3 10	75.0 24	- 0	6.3 2	9.4 3	- 0
	東成区	100.0 20	50.0 10	55.0 11	20.0 4	85.0 17	- 0	- 0	5.0 1	- 0
	生野区	100.0 28	35.7 10	32.1 9	21.4 6	75.0 21	- 0	- 0	7.1 2	- 0
	旭区	100.0 19	52.6 10	31.6 6	52.6 10	36.8 7	- 0	- 0	- 0	- 0
	城東区	100.0 24	58.3 14	37.5 9	25.0 6	66.7 16	- 0	4.2 1	- 0	- 0
	鶴見区	100.0 21	42.9 9	52.4 11	42.9 9	81.0 17	- 0	- 0	- 0	- 0
	阿倍野区	100.0 22	50.0 11	40.9 9	31.8 7	72.7 16	4.5 1	- 0	4.5 1	- 0
	住之江区	100.0 23	60.9 14	52.2 12	26.1 6	73.9 17	- 0	- 0	4.3 1	- 0
住吉区	100.0 27	66.7 18	51.9 14	25.9 7	74.1 20	3.7 1	- 0	3.7 1	- 0	
東住吉区	100.0 24	62.5 15	45.8 11	25.0 6	62.5 15	- 0	- 0	- 0	- 0	
平野区	100.0 33	39.4 13	45.5 15	39.4 13	81.8 27	- 0	- 0	3.0 1	- 0	
西成区	100.0 26	61.5 16	61.5 16	34.6 9	65.4 17	- 0	- 0	- 0	- 0	
無回答	100.0 8	37.5 3	25.0 2	50.0 4	62.5 5	- 0	- 0	12.5 1	- 0	
所属別	区社会福祉協議会の地域 支援担当職員	100.0 165	47.9 79	49.1 81	30.9 51	78.8 130	- 0	0.6 1	1.8 3	- 0
	見守り相談室CSW(見守 り相談員)	100.0 85	47.1 40	38.8 33	21.2 18	60.0 51	1.2 1	1.2 1	4.7 4	- 0
	生活支援コーディネーター	100.0 76	56.6 43	50.0 38	40.8 31	73.7 56	2.6 2	1.3 1	1.3 1	- 0
	高齢福祉分野の相談支援 機関の職員	100.0 117	48.7 57	54.7 64	38.5 45	69.2 81	2.6 3	1.7 2	2.6 3	- 0
	障がい分野の相談支援機 関の職員	100.0 25	64.0 16	44.0 11	40.0 10	60.0 15	- 0	- 0	8.0 2	- 0
	児童・ひとり親福祉分野 の相談支援機関の職員	100.0 23	39.1 9	39.1 9	43.5 10	60.9 14	- 0	4.3 1	4.3 1	- 0
	生活困窮・就労支援分野 の相談支援機関の職員	100.0 22	36.4 8	36.4 8	27.3 6	68.2 15	4.5 1	- 0	4.5 1	- 0
無回答	100.0 8	37.5 3	25.0 2	50.0 4	62.5 5	- 0	- 0	12.5 1	- 0	

資料編 1 統計表

質問13. 大規模な災害が発生すると、消防、警察、自衛隊などによる救援が行き渡ることが極めて難しくなり、地域の住民同士で、救助活動や避難所の運営を行うことが求められます。このような場合に備えて、普段からどのようなことが必要であると思いますか。(〇はいくつでも)

上段:割合(%) 下段:回答数(件)	全体	近所の人 とあいさ つをする程 度の関係 はつくって おくこと	避難行動 要支援者 名簿や、個 別避難計 画などを 通じて、避 難するの に支援が 必要な 人が誰か 把握して おくこと	住民同士 で互いの 家庭状況 (家族構 成・介護 の必要等 など)につ いてある 程度知っ ておくこ と	地域で用 意している 救助資材 の内容や 管理場所 を知って おくこと	ハザード マップなど で地域の 危険な場 所を知っ ておくこ と	災害時の 避難場所・ 避難所を 知ってお くこと	警戒レベル (5段階)な どの防災 情報の意 味を知っ ておくこ と	防災訓練 に参加す ること	その他	わから ない	無回答	
全 体	100.0 521	76.0 396	63.5 331	47.4 247	63.1 329	73.7 384	83.5 435	44.3 231	68.9 359	2.1 11	0.4 2	- 0	
性別	男性	100.0 172	72.1 124	64.5 111	43.0 74	60.5 104	71.5 123	82.0 141	43.0 74	67.4 116	3.5 6	0.6 1	- 0
	女性	100.0 326	78.5 256	63.5 207	49.4 161	65.3 213	75.2 245	83.4 272	45.4 148	69.6 227	1.5 5	- 0	- 0
	その他	100.0 5	60.0 3	40.0 2	80.0 4	60.0 3	60.0 3	100.0 5	60.0 3	80.0 4	- 0	- 0	- 0
	無回答	100.0 18	72.2 13	61.1 11	44.4 8	50.0 9	72.2 13	94.4 17	33.3 6	66.7 12	- 0	5.6 1	- 0
年齢別	20歳代	100.0 58	79.3 46	58.6 34	39.7 23	74.1 43	70.7 41	82.8 48	36.2 21	65.5 38	- 0	- 0	- 0
	30歳代	100.0 50	68.0 34	76.0 38	32.0 16	68.0 34	80.0 40	90.0 45	44.0 22	70.0 35	- 0	- 0	- 0
	40歳代	100.0 102	65.7 67	67.6 69	47.1 48	69.6 71	72.5 74	82.4 84	48.0 49	65.7 67	2.9 3	- 0	- 0
	50歳代	100.0 219	83.6 183	57.5 126	52.1 114	56.2 123	72.6 159	82.2 180	44.7 98	71.7 157	3.7 8	- 0	- 0
	60歳代	100.0 67	73.1 49	73.1 49	53.7 36	67.2 45	80.6 54	85.1 57	47.8 32	71.6 48	- 0	- 0	- 0
	70歳代	100.0 4	50.0 2	75.0 3	- 0	50.0 2	25.0 1	50.0 2	25.0 1	- 0	- 0	25.0 1	- 0
	80歳以上	- 0	- 0	- 0	- 0	- 0	- 0	- 0	- 0	- 0	- 0	- 0	- 0
	無回答	100.0 21	71.4 15	57.1 12	47.6 10	52.4 11	71.4 15	90.5 19	38.1 8	66.7 14	- 0	4.8 1	- 0
担当区別	北区	100.0 19	89.5 17	52.6 10	15.8 3	47.4 9	52.6 10	78.9 15	42.1 8	42.1 8	- 0	- 0	- 0
	都島区	100.0 18	66.7 12	61.1 11	44.4 8	55.6 10	77.8 14	83.3 15	33.3 6	77.8 14	- 0	- 0	- 0
	福島区	100.0 16	93.8 15	50.0 8	43.8 7	68.8 11	75.0 12	93.8 15	50.0 8	81.3 13	- 0	- 0	- 0
	此花区	100.0 18	61.1 11	77.8 14	33.3 6	72.2 13	83.3 15	88.9 16	38.9 7	77.8 14	- 0	- 0	- 0
	中央区	100.0 17	94.1 16	64.7 11	47.1 8	64.7 11	94.1 16	94.1 16	47.1 8	88.2 15	- 0	- 0	- 0
	西区	100.0 16	68.8 11	81.3 13	37.5 6	81.3 13	68.8 11	81.3 13	56.3 9	68.8 11	- 0	- 0	- 0
	港区	100.0 17	64.7 11	64.7 11	52.9 9	82.4 14	64.7 11	88.2 15	41.2 7	64.7 11	5.9 1	- 0	- 0
	大正区	100.0 18	66.7 12	55.6 10	66.7 12	55.6 10	77.8 14	88.9 16	38.9 7	77.8 14	- 0	- 0	- 0
	天王寺区	100.0 16	68.8 11	62.5 10	31.3 5	56.3 9	81.3 13	75.0 12	31.3 5	56.3 9	6.3 1	- 0	- 0
	浪速区	100.0 16	68.8 11	75.0 12	62.5 10	75.0 12	75.0 12	68.8 11	62.5 10	75.0 12	6.3 1	6.3 1	- 0
	西淀川区	100.0 19	89.5 17	52.6 10	47.4 9	57.9 11	57.9 11	73.7 14	21.1 4	42.1 8	- 0	- 0	- 0
	淀川区	100.0 24	70.8 17	54.2 13	29.2 7	66.7 16	70.8 17	79.2 19	37.5 9	75.0 18	4.2 1	- 0	- 0
	東淀川区	100.0 32	65.6 21	56.3 18	37.5 12	75.0 24	78.1 25	93.8 30	43.8 14	84.4 27	3.1 1	- 0	- 0
	東成区	100.0 20	80.0 16	65.0 13	55.0 11	55.0 11	85.0 17	90.0 18	55.0 11	55.0 11	5.0 1	- 0	- 0
	生野区	100.0 28	82.1 23	64.3 18	53.6 15	71.4 20	67.9 19	78.6 22	46.4 13	67.9 19	3.6 1	- 0	- 0
	旭区	100.0 19	73.7 14	52.6 10	63.2 12	52.6 10	73.7 14	73.7 14	42.1 8	52.6 10	- 0	- 0	- 0
	城東区	100.0 24	75.0 18	62.5 15	41.7 10	45.8 11	62.5 15	79.2 19	33.3 8	79.2 19	- 0	- 0	- 0
	鶴見区	100.0 21	85.7 18	66.7 14	66.7 14	81.0 17	81.0 17	85.7 18	57.1 12	76.2 16	- 0	- 0	- 0
	阿倍野区	100.0 22	86.4 19	68.2 15	45.5 10	63.6 14	86.4 19	90.9 20	54.5 12	72.7 16	4.5 1	- 0	- 0
	住之江区	100.0 23	73.9 17	60.9 14	43.5 10	65.2 15	78.3 18	91.3 21	43.5 10	60.9 14	8.7 2	- 0	- 0
住吉区	100.0 27	85.2 23	66.7 18	59.3 16	63.0 17	74.1 20	92.6 25	48.1 13	66.7 18	3.7 1	- 0	- 0	
東住吉区	100.0 24	58.3 14	70.8 17	41.7 10	62.5 15	58.3 14	75.0 18	54.2 13	62.5 15	- 0	- 0	- 0	
平野区	100.0 33	75.8 25	69.7 23	54.5 18	48.5 16	75.8 25	81.8 27	42.4 14	72.7 24	- 0	- 0	- 0	
西成区	100.0 26	80.8 21	65.4 17	57.7 15	73.1 19	80.8 21	76.9 20	50.0 13	65.4 17	- 0	- 0	- 0	
無回答	100.0 8	75.0 6	75.0 6	50.0 4	12.5 1	50.0 4	75.0 6	25.0 2	75.0 6	- 0	12.5 1	- 0	
所属別	区社会福祉協議会の地域 支援担当職員	100.0 165	81.2 134	59.4 98	46.7 77	62.4 103	73.3 121	83.0 137	40.6 67	70.3 116	0.6 1	- 0	- 0
	見守り相談室CSW(見守 り相談員)	100.0 85	74.1 63	58.8 50	43.5 37	63.5 54	70.6 60	80.0 68	41.2 35	63.5 54	2.4 2	- 0	- 0
	生活支援コーディネーター	100.0 76	73.7 56	63.2 48	55.3 42	56.6 43	77.6 59	86.8 66	40.8 31	65.8 50	- 0	- 0	- 0
	高齢福祉分野の相談支援 機関の職員	100.0 117	72.6 85	69.2 81	50.4 59	72.6 85	76.1 89	83.8 98	53.8 63	74.4 87	4.3 5	- 0	- 0
	障がい分野の相談支援機 関の職員	100.0 25	80.0 20	80.0 20	40.0 10	64.0 16	76.0 19	88.0 22	60.0 15	80.0 20	8.0 2	- 0	- 0
	児童・ひとり親福祉分野 の相談支援機関の職員	100.0 23	73.9 17	69.6 16	43.5 10	69.6 16	87.0 20	91.3 21	52.2 12	60.9 14	- 0	- 0	- 0
	生活困窮・就労支援分野 の相談支援機関の職員	100.0 22	68.2 15	54.5 12	36.4 8	50.0 11	54.5 12	77.3 17	27.3 6	54.5 12	4.5 1	4.5 1	- 0
	無回答	100.0 8	75.0 6	75.0 6	50.0 4	12.5 1	50.0 4	75.0 6	25.0 2	75.0 6	- 0	12.5 1	- 0

質問14. 各事業所においてBCPの策定が義務化されるなど、大規模な災害への備えが重要視されている中で、災害時には様々な形での地域への支援が求められることが予想されますが、あなたは、担当されている地域において災害時にどのような支援が必要とされるかを想定し、普段から準備ができていますか。(〇は1つ)

上段:割合(%) 下段:回答数(件)		全体	必要な支援を 想定して、準備 ができています	必要な支援を 想定して、ある 程度準備がで ています	必要な支援を 想定している が、準備がで ていない	必要な支援を 想定していない	無回答
全 体		100.0 521	3.3 17	48.4 252	41.7 217	5.4 28	1.3 7
性別	男性	100.0 172	1.7 3	47.1 81	46.5 80	4.7 8	- 0
	女性	100.0 326	4.3 14	50.0 163	38.7 126	5.5 18	1.5 5
	その他	100.0 5	- 0	20.0 1	80.0 4	- 0	- 0
	無回答	100.0 18	- 0	38.9 7	38.9 7	11.1 2	11.1 2
年齢別	20歳代	100.0 58	- 0	44.8 26	50.0 29	3.4 2	1.7 1
	30歳代	100.0 50	4.0 2	46.0 23	46.0 23	4.0 2	- 0
	40歳代	100.0 102	4.9 5	47.1 48	41.2 42	6.9 7	- 0
	50歳代	100.0 219	3.2 7	48.9 107	40.6 89	5.9 13	1.4 3
	60歳代	100.0 67	3.0 2	55.2 37	37.3 25	3.0 2	1.5 1
	70歳代	100.0 4	- 0	75.0 3	25.0 1	- 0	- 0
	80歳以上	- 0	- 0	- 0	- 0	- 0	- 0
	無回答	100.0 21	4.8 1	38.1 8	38.1 8	9.5 2	9.5 2
担当区別	北区	100.0 19	- 0	42.1 8	57.9 11	- 0	- 0
	都島区	100.0 18	- 0	38.9 7	55.6 10	- 0	5.6 1
	福島区	100.0 16	6.3 1	87.5 14	6.3 1	- 0	- 0
	此花区	100.0 18	5.6 1	38.9 7	38.9 7	16.7 3	- 0
	中央区	100.0 17	5.9 1	52.9 9	23.5 4	17.6 3	- 0
	西区	100.0 16	- 0	68.8 11	31.3 5	- 0	- 0
	港区	100.0 17	- 0	52.9 9	41.2 7	5.9 1	- 0
	大正区	100.0 18	5.6 1	50.0 9	33.3 6	5.6 1	5.6 1
	天王寺区	100.0 16	- 0	56.3 9	37.5 6	- 0	6.3 1
	浪速区	100.0 16	- 0	25.0 4	75.0 12	- 0	- 0
	西淀川区	100.0 19	- 0	52.6 10	42.1 8	- 0	5.3 1
	淀川区	100.0 24	4.2 1	58.3 14	33.3 8	4.2 1	- 0
	東淀川区	100.0 32	6.3 2	46.9 15	40.6 13	3.1 1	3.1 1
	東成区	100.0 20	- 0	25.0 5	70.0 14	5.0 1	- 0
	生野区	100.0 28	7.1 2	46.4 13	42.9 12	3.6 1	- 0
	旭区	100.0 19	- 0	73.7 14	26.3 5	- 0	- 0
	城東区	100.0 24	8.3 2	50.0 12	33.3 8	8.3 2	- 0
	鶴見区	100.0 21	- 0	33.3 7	57.1 12	4.8 1	4.8 1
	阿倍野区	100.0 22	9.1 2	68.2 15	22.7 5	- 0	- 0
	住之江区	100.0 23	- 0	39.1 9	56.5 13	4.3 1	- 0
	住吉区	100.0 27	7.4 2	51.9 14	33.3 9	3.7 1	3.7 1
	東住吉区	100.0 24	- 0	54.2 13	37.5 9	8.3 2	- 0
	平野区	100.0 33	3.0 1	33.3 11	51.5 17	12.1 4	- 0
西成区	100.0 26	3.8 1	38.5 10	46.2 12	11.5 3	- 0	
無回答	100.0 8	- 0	37.5 3	37.5 3	25.0 2	- 0	
所属別	区社会福祉協議会の地域 支援担当職員	100.0 165	2.4 4	51.5 85	38.2 63	5.5 9	2.4 4
	見守り相談室CSW(見守 り相談員)	100.0 85	3.5 3	40.0 34	49.4 42	4.7 4	2.4 2
	生活支援コーディネーター	100.0 76	2.6 2	48.7 37	42.1 32	5.3 4	1.3 1
	高齢福祉分野の相談支援 機関の職員	100.0 117	0.9 1	48.7 57	46.2 54	4.3 5	- 0
	障がい分野の相談支援機 関の職員	100.0 25	4.0 1	56.0 14	40.0 10	- 0	- 0
	児童・ひとり親福祉分野 の相談支援機関の職員	100.0 23	13.0 3	43.5 10	39.1 9	4.3 1	- 0
	生活困窮・就労支援分野 の相談支援機関の職員	100.0 22	13.6 3	54.5 12	18.2 4	13.6 3	- 0
	無回答	100.0 8	- 0	37.5 3	37.5 3	25.0 2	- 0

資料編 1 統計表

質問15. 相談者や地域の方から相談を受けた際に連携する機関はどこですか。(〇はいくつでも)

	全体	区役所 (区保健 福祉セン ター)	区社会福 祉協議会	見守り相 談室	地域包括 支援セン ター/認 知症強化 型地域包 括支援セ ンター(オ レンジ チーム)/ 総合相談 窓口(プ ランチ)	障がい者 基幹相談 支援セン ター/地 域活動支 援セン ター(生活 支援型)	地域子育て 支援セン ター(地 域子育て 支援拠点 事業 セ ンター型)	生活困窮 者自立相 談支援窓 口	病院	警察	学校	地域で実 施してい るっとい う場	その他	無回答	
上段:割合(%) 下段:回答数(件)															
全 体	100.0 521	83.9 437	63.5 331	73.9 385	87.7 457	62.4 325	22.3 116	64.5 336	38.6 201	31.9 166	15.2 79	54.9 286	3.5 18	0.2 1	
性別	男性	100.0 172	90.7 156	64.5 111	76.2 131	91.9 158	67.4 116	22.1 38	65.7 113	46.5 80	33.7 58	15.7 27	51.2 88	4.1 7	- 0
	女性	100.0 326	81.6 266	63.5 207	72.7 237	84.7 276	58.9 192	21.2 69	63.5 207	35.3 115	30.7 100	14.7 48	56.4 184	3.4 11	0.3 1
	その他	100.0 5	60.0 3	80.0 4	80.0 4	100.0 5	60.0 3	40.0 2	80.0 4	40.0 2	60.0 3	- 0	60.0 3	- 0	- 0
	無回答	100.0 18	66.7 12	50.0 9	72.2 13	100.0 18	77.8 14	38.9 7	66.7 12	22.2 4	27.8 5	22.2 4	61.1 11	- 0	- 0
年齢別	20歳代	100.0 58	77.6 45	51.7 30	74.1 43	91.4 53	43.1 25	22.4 13	53.4 31	27.6 16	27.6 16	25.9 15	77.6 45	- 0	- 0
	30歳代	100.0 50	98.0 49	72.0 36	70.0 35	94.0 47	68.0 34	18.0 9	78.0 39	40.0 20	34.0 17	12.0 6	54.0 27	- 0	- 0
	40歳代	100.0 102	78.4 80	66.7 68	71.6 73	88.2 90	60.8 62	11.8 12	62.7 64	48.0 49	28.4 29	10.8 11	58.8 60	3.9 4	- 0
	50歳代	100.0 219	84.9 186	64.4 141	74.4 163	84.5 185	66.7 146	26.9 59	64.8 142	40.6 89	35.2 77	14.2 31	48.9 107	5.9 13	0.5 1
	60歳代	100.0 67	86.6 58	65.7 44	77.6 52	85.1 57	58.2 39	20.9 14	65.7 44	29.9 20	29.9 20	16.4 11	47.8 32	1.5 1	- 0
	70歳代	100.0 4	100.0 4	50.0 2	75.0 3	100.0 4	75.0 3	25.0 1	50.0 2	75.0 3	25.0 1	- 0	25.0 1	- 0	- 0
	80歳以上	- 0	- 0	- 0	- 0	- 0	- 0	- 0	- 0	- 0	- 0	- 0	- 0	- 0	- 0
	無回答	100.0 21	71.4 15	47.6 10	76.2 16	100.0 21	76.2 16	38.1 8	66.7 14	19.0 4	28.6 6	23.8 5	66.7 14	- 0	- 0
担当区別	北区	100.0 19	78.9 15	57.9 11	63.2 12	89.5 17	63.2 12	15.8 3	68.4 13	21.1 4	15.8 3	5.3 1	42.1 8	- 0	- 0
	都島区	100.0 18	72.2 13	72.2 13	94.4 17	100.0 18	66.7 12	33.3 6	72.2 13	50.0 9	44.4 8	16.7 3	61.1 11	5.6 1	- 0
	福島区	100.0 16	93.8 15	75.0 12	62.5 10	87.5 14	68.8 11	25.0 4	62.5 10	43.8 7	43.8 7	12.5 2	43.8 7	- 0	- 0
	此花区	100.0 18	94.4 17	77.8 14	77.8 14	94.4 17	61.1 11	27.8 5	72.2 13	33.3 6	50.0 9	16.7 3	61.1 11	16.7 3	- 0
	中央区	100.0 17	100.0 17	58.8 10	76.5 13	82.4 14	88.2 15	35.3 6	70.6 12	64.7 11	41.2 7	41.2 7	82.4 14	- 0	- 0
	西区	100.0 16	87.5 14	75.0 12	81.3 13	93.8 15	75.0 12	37.5 6	75.0 12	43.8 7	31.3 5	25.0 4	56.3 9	- 0	- 0
	港区	100.0 17	82.4 14	52.9 9	58.8 10	82.4 14	58.8 10	11.8 2	64.7 11	35.3 6	41.2 7	17.6 3	47.1 8	5.9 1	5.9 1
	大正区	100.0 18	88.9 16	72.2 13	72.2 13	83.3 15	61.1 11	22.2 4	77.8 14	33.3 6	33.3 6	11.1 2	44.4 8	5.6 1	- 0
	天王寺区	100.0 16	75.0 12	75.0 12	87.5 14	93.8 15	50.0 8	6.3 1	56.3 9	31.3 5	25.0 4	12.5 2	43.8 7	18.8 3	- 0
	浪速区	100.0 16	87.5 14	68.8 11	81.3 13	87.5 14	68.8 11	25.0 4	68.8 11	62.5 10	62.5 10	18.8 3	75.0 12	6.3 1	- 0
	西淀川区	100.0 19	94.7 18	57.9 11	78.9 15	84.2 16	73.7 14	26.3 5	73.7 14	36.8 7	26.3 5	21.1 4	52.6 10	5.3 1	- 0
	淀川区	100.0 24	87.5 21	41.7 10	66.7 16	79.2 19	45.8 11	20.8 5	58.3 14	33.3 8	33.3 8	16.7 4	37.5 9	- 0	- 0
	東淀川区	100.0 32	78.1 25	75.0 24	84.4 27	93.8 30	62.5 20	34.4 11	75.0 24	37.5 12	37.5 12	21.9 7	46.9 15	6.3 2	- 0
	東成区	100.0 20	100.0 20	75.0 15	85.0 17	95.0 19	80.0 16	35.0 7	65.0 13	40.0 8	35.0 7	5.0 1	60.0 12	5.0 1	- 0
	生野区	100.0 28	75.0 21	60.7 17	67.9 19	82.1 23	46.4 13	17.9 5	50.0 14	28.6 8	17.9 5	10.7 3	50.0 14	3.6 1	- 0
	旭区	100.0 19	94.7 18	52.6 10	84.2 16	94.7 18	47.4 9	5.3 1	68.4 13	36.8 7	26.3 5	10.5 2	52.6 10	5.3 1	- 0
	城東区	100.0 24	83.3 20	75.0 18	66.7 16	91.7 22	50.0 12	20.8 5	54.2 13	33.3 8	33.3 8	8.3 2	54.2 13	4.2 1	- 0
	鶴見区	100.0 21	85.7 18	66.7 14	76.2 16	90.5 19	81.0 17	28.6 6	81.0 17	57.1 12	42.9 9	14.3 3	66.7 14	- 0	- 0
	阿倍野区	100.0 22	86.4 19	81.8 18	72.7 16	90.9 20	81.8 18	22.7 5	77.3 17	36.4 8	27.3 6	9.1 2	68.2 15	- 0	- 0
	住之江区	100.0 23	65.2 15	69.6 16	87.0 20	95.7 22	65.2 15	17.4 4	47.8 11	39.1 9	26.1 6	17.4 4	78.3 18	4.3 1	- 0
住吉区	100.0 27	77.8 21	44.4 12	48.1 13	66.7 18	51.9 14	14.8 4	48.1 13	44.4 12	33.3 9	14.8 4	51.9 14	- 0	- 0	
東住吉区	100.0 24	83.3 20	54.2 13	79.2 19	91.7 22	54.2 13	8.3 2	66.7 16	33.3 8	20.8 5	12.5 3	54.2 13	- 0	- 0	
平野区	100.0 33	87.9 29	45.5 15	63.6 21	78.8 26	57.6 19	21.2 7	48.5 16	30.3 10	18.2 6	12.1 4	54.5 18	- 0	- 0	
西成区	100.0 26	76.9 20	57.7 15	69.2 18	88.5 23	69.2 18	19.2 5	73.1 19	46.2 12	26.9 7	15.4 4	42.3 11	- 0	- 0	
無回答	100.0 8	62.5 5	75.0 6	87.5 7	87.5 7	37.5 3	37.5 3	50.0 4	12.5 1	25.0 2	25.0 2	62.5 5	- 0	- 0	
所属別	区社会福祉協議会の地域 支援担当職員	100.0 165	84.8 140	63.0 104	84.2 139	90.3 149	71.5 118	33.9 56	70.9 117	30.3 50	36.4 60	26.7 44	61.8 102	3.0 5	- 0
	見守り相談室CSW(見守 り相談員)	100.0 85	80.0 68	54.1 46	42.4 36	92.9 79	77.6 66	16.5 14	82.4 70	38.8 33	42.4 36	10.6 9	42.4 36	1.2 1	- 0
	生活支援コーディネーター	100.0 76	67.1 51	64.5 49	89.5 68	96.1 73	23.7 18	10.5 8	36.8 28	9.2 7	7.9 6	5.3 4	69.7 53	2.6 2	- 0
	高齢福祉分野の相談支援 機関の職員	100.0 117	88.9 104	70.1 82	80.3 94	90.6 106	67.5 79	5.1 6	70.9 83	73.5 86	44.4 52	3.4 4	64.1 75	6.8 8	0.9 1
	障がい分野の相談支援機 関の職員	100.0 25	100.0 25	76.0 19	72.0 18	84.0 21	88.0 22	40.0 10	84.0 21	60.0 15	28.0 7	36.0 9	20.0 5	4.0 1	- 0
	児童・ひとり親福祉分野 の相談支援機関の職員	100.0 23	100.0 23	21.7 5	8.7 2	- 0	- 0	39.1 9	4.3 1	- 0	- 0	8.7 2	21.7 5	- 0	- 0
	生活困窮・就労支援分野 の相談支援機関の職員	100.0 22	95.5 21	90.9 20	95.5 21	100.0 22	86.4 19	45.5 10	54.5 12	40.9 9	13.6 3	22.7 5	22.7 5	4.5 1	- 0
無回答	100.0 8	62.5 5	75.0 6	87.5 7	87.5 7	37.5 3	37.5 3	50.0 4	12.5 1	25.0 2	25.0 2	62.5 5	- 0	- 0	

質問16. 今後の施策の参考とさせていただくため、あなたご自身のことなどをお聞きします。(A)性別を選んでください。(○は1つ)

上段:割合(%) 下段:回答数(件)		全体	男性	女性	その他	無回答
全 体		100.0 521	33.0 172	62.6 326	1.0 5	3.5 18
性別	男性	100.0 172	100.0 172	- 0	- 0	- 0
	女性	100.0 326	- 0	100.0 326	- 0	- 0
	その他	100.0 5	- 0	- 0	100.0 5	- 0
	無回答	100.0 18	- 0	- 0	- 0	100.0 18
年齢別	20歳代	100.0 58	34.5 20	65.5 38	- 0	- 0
	30歳代	100.0 50	40.0 20	60.0 30	- 0	- 0
	40歳代	100.0 102	44.1 45	54.9 56	1.0 1	- 0
	50歳代	100.0 219	29.7 65	68.5 150	1.8 4	- 0
	60歳代	100.0 67	28.4 19	71.6 48	- 0	- 0
	70歳代	100.0 4	75.0 3	25.0 1	- 0	- 0
	80歳以上	- 0	- 0	- 0	- 0	- 0
	無回答	100.0 21	- 0	14.3 3	- 0	85.7 18
	担当区別	北区	100.0 19	36.8 7	57.9 11	5.3 1
都島区		100.0 18	27.8 5	66.7 12	- 0	5.6 1
福島区		100.0 16	31.3 5	68.8 11	- 0	- 0
此花区		100.0 18	44.4 8	55.6 10	- 0	- 0
中央区		100.0 17	5.9 1	94.1 16	- 0	- 0
西区		100.0 16	6.3 1	81.3 13	6.3 1	6.3 1
港区		100.0 17	41.2 7	52.9 9	5.9 1	- 0
大正区		100.0 18	44.4 8	44.4 8	11.1 2	- 0
天王寺区		100.0 16	18.8 3	81.3 13	- 0	- 0
浪速区		100.0 16	31.3 5	68.8 11	- 0	- 0
西淀川区		100.0 19	36.8 7	52.6 10	- 0	10.5 2
淀川区		100.0 24	41.7 10	54.2 13	- 0	4.2 1
東淀川区		100.0 32	37.5 12	59.4 19	- 0	3.1 1
東成区		100.0 20	45.0 9	55.0 11	- 0	- 0
生野区		100.0 28	28.6 8	71.4 20	- 0	- 0
旭区		100.0 19	31.6 6	68.4 13	- 0	- 0
城東区		100.0 24	50.0 12	50.0 12	- 0	- 0
鶴見区		100.0 21	33.3 7	66.7 14	- 0	- 0
阿倍野区		100.0 22	18.2 4	72.7 16	- 0	9.1 2
住之江区		100.0 23	47.8 11	52.2 12	- 0	- 0
住吉区		100.0 27	33.3 9	63.0 17	- 0	3.7 1
東住吉区		100.0 24	45.8 11	50.0 12	- 0	4.2 1
平野区		100.0 33	30.3 10	63.6 21	- 0	6.1 2
西成区	100.0 26	23.1 6	73.1 19	- 0	3.8 1	
無回答	100.0 8	- 0	37.5 3	- 0	62.5 5	
所属別	区社会福祉協議会の地域 支援担当職員	100.0 165	36.4 60	57.0 94	3.0 5	3.6 6
	見守り相談室CSW(見守 り相談員)	100.0 85	21.2 18	74.1 63	- 0	4.7 4
	生活支援コーディネーター	100.0 76	10.5 8	88.2 67	- 0	1.3 1
	高齢福祉分野の相談支援 機関の職員	100.0 117	48.7 57	50.4 59	- 0	0.9 1
	障がい分野の相談支援機 関の職員	100.0 25	60.0 15	40.0 10	- 0	- 0
	児童・ひとり親福祉分野 の相談支援機関の職員	100.0 23	4.3 1	95.7 22	- 0	- 0
	生活困窮・就労支援分野 の相談支援機関の職員	100.0 22	59.1 13	36.4 8	- 0	4.5 1
	無回答	100.0 8	- 0	37.5 3	- 0	62.5 5

資料編 1 統計表

質問16. 今後の施策の参考とさせていただきます。あなたご自身のことなどをお聞きます。(B)年齢について、あてはまるものを選んでください。(〇は1つ)

上段:割合(%) 下段:回答数(件)	全体	20歳代	30歳代	40歳代	50歳代	60歳代	70歳代	80歳以上	無回答	
全 体	100.0 521	11.1 58	9.6 50	19.6 102	42.0 219	12.9 67	0.8 4	- 0	4.0 21	
性別	男性	100.0 172	11.6 20	11.6 20	26.2 45	37.8 65	11.0 19	1.7 3	- 0	- 0
	女性	100.0 326	11.7 38	9.2 30	17.2 56	46.0 150	14.7 48	0.3 1	- 0	0.9 3
	その他	100.0 5	- 0	- 0	20.0 1	80.0 4	- 0	- 0	- 0	- 0
	無回答	100.0 18	- 0	- 0	- 0	- 0	- 0	- 0	- 0	100.0 18
年齢別	20歳代	100.0 58	100.0 58	- 0	- 0	- 0	- 0	- 0	- 0	
	30歳代	100.0 50	- 0	100.0 50	- 0	- 0	- 0	- 0	- 0	
	40歳代	100.0 102	- 0	- 0	100.0 102	- 0	- 0	- 0	- 0	
	50歳代	100.0 219	- 0	- 0	- 0	100.0 219	- 0	- 0	- 0	
	60歳代	100.0 67	- 0	- 0	- 0	- 0	100.0 67	- 0	- 0	
	70歳代	100.0 4	- 0	- 0	- 0	- 0	- 0	100.0 4	- 0	
	80歳以上	- 0	- 0	- 0	- 0	- 0	- 0	- 0	- 0	
	無回答	100.0 21	- 0	- 0	- 0	- 0	- 0	- 0	100.0 21	
	担当区別	北区	100.0 19	10.5 2	15.8 3	10.5 2	47.4 9	15.8 3	- 0	- 0
都島区		100.0 18	11.1 2	5.6 1	22.2 4	50.0 9	5.6 1	- 0	5.6 1	
福島区		100.0 16	18.8 3	6.3 1	25.0 4	37.5 6	12.5 2	- 0	- 0	
此花区		100.0 18	11.1 2	16.7 3	11.1 2	44.4 8	11.1 2	5.6 1	- 0	
中央区		100.0 17	11.8 2	- 0	23.5 4	52.9 9	11.8 2	- 0	- 0	
西区		100.0 16	6.3 1	37.5 6	18.8 3	18.8 3	12.5 2	- 0	6.3 1	
港区		100.0 17	23.5 4	5.9 1	29.4 5	35.3 6	5.9 1	- 0	- 0	
大正区		100.0 18	11.1 2	22.2 4	11.1 2	33.3 6	22.2 4	- 0	- 0	
天王寺区		100.0 16	12.5 2	6.3 1	25.0 4	56.3 9	- 0	- 0	- 0	
浪速区		100.0 16	6.3 1	6.3 1	18.8 3	43.8 7	18.8 3	6.3 1	- 0	
西淀川区		100.0 19	15.8 3	10.5 2	10.5 2	36.8 7	10.5 2	5.3 1	10.5 2	
淀川区		100.0 24	16.7 4	4.2 1	33.3 8	33.3 8	8.3 2	- 0	4.2 1	
東淀川区		100.0 32	9.4 3	9.4 3	12.5 4	37.5 12	28.1 9	- 0	3.1 1	
東成区		100.0 20	30.0 6	5.0 1	20.0 4	40.0 8	5.0 1	- 0	- 0	
生野区		100.0 28	14.3 4	3.6 1	14.3 4	50.0 14	14.3 4	3.6 1	- 0	
旭区		100.0 19	10.5 2	5.3 1	31.6 6	36.8 7	10.5 2	- 0	5.3 1	
城東区		100.0 24	8.3 2	20.8 5	25.0 6	37.5 9	8.3 2	- 0	- 0	
鶴見区		100.0 21	9.5 2	14.3 3	19.0 4	42.9 9	14.3 3	- 0	- 0	
阿倍野区		100.0 22	9.1 2	4.5 1	31.8 7	36.4 8	4.5 1	- 0	13.6 3	
住之江区		100.0 23	8.7 2	13.0 3	21.7 5	30.4 7	26.1 6	- 0	- 0	
住吉区		100.0 27	- 0	7.4 2	25.9 7	48.1 13	11.1 3	- 0	7.4 2	
東住吉区		100.0 24	8.3 2	12.5 3	29.2 7	41.7 10	4.2 1	- 0	4.2 1	
平野区		100.0 33	6.1 2	3.0 1	9.1 3	57.6 19	18.2 6	- 0	6.1 2	
西成区		100.0 26	11.5 3	7.7 2	7.7 2	57.7 15	11.5 3	- 0	3.8 1	
無回答		100.0 8	- 0	- 0	- 0	12.5 1	25.0 2	- 0	- 0	62.5 5
所属別		区社会福祉協議会の地域 支援担当職員	100.0 165	18.8 31	6.7 11	10.9 18	46.1 76	12.1 20	- 0	5.5 9
		見守り相談室CSW(見守 り相談員)	100.0 85	10.6 9	14.1 12	15.3 13	35.3 30	18.8 16	1.2 1	4.7 4
	生活支援コーディネーター	100.0 76	19.7 15	9.2 7	17.1 13	39.5 30	13.2 10	- 0	1.3 1	
	高齢福祉分野の相談支援 機関の職員	100.0 117	1.7 2	8.5 10	34.2 40	44.4 52	9.4 11	0.9 1	0.9 1	
	障がい分野の相談支援機 関の職員	100.0 25	- 0	16.0 4	40.0 10	36.0 9	8.0 2	- 0	- 0	
	児童・ひとり親福祉分野 の相談支援機関の職員	100.0 23	- 0	8.7 2	13.0 3	60.9 14	17.4 4	- 0	- 0	
	生活困窮・就労支援分野 の相談支援機関の職員	100.0 22	4.5 1	18.2 4	22.7 5	31.8 7	9.1 2	9.1 2	4.5 1	
無回答	100.0 8	- 0	- 0	- 0	12.5 1	25.0 2	- 0	- 0	62.5 5	

質問16. 今後の施策の参考とさせていただきます。あなたご自身のことなどをお聞きます。(C)主に担当している区を選んでください。(○は1つ)

上段:割合(%) 下段:回答数(件)	全体	北区	都島区	福島区	此花区	中央区	西区	港区	大正区	天王寺区	浪速区	西淀川区	淀川区	東淀川区	
全 体	100.0 521	3.6 19	3.5 18	3.1 16	3.5 18	3.3 17	3.1 16	3.3 17	3.5 18	3.1 16	3.1 16	3.6 19	4.6 24	6.1 32	
性別	男性	100.0 172	4.1 7	2.9 5	2.9 5	4.7 8	0.6 1	0.6 1	4.1 7	4.7 8	1.7 3	2.9 5	4.1 7	5.8 10	7.0 12
	女性	100.0 326	3.4 11	3.7 12	3.4 11	3.1 10	4.9 16	4.0 13	2.8 9	2.5 8	4.0 13	3.4 11	3.1 10	4.0 13	5.8 19
	その他	100.0 5	20.0 1	- 0	- 0	- 0	- 0	20.0 1	20.0 1	40.0 2	- 0	- 0	- 0	- 0	- 0
	無回答	100.0 18	- 0	5.6 1	- 0	- 0	- 0	5.6 1	- 0	- 0	- 0	- 0	11.1 2	5.6 1	5.6 1
年齢別	20歳代	100.0 58	3.4 2	3.4 2	5.2 3	3.4 2	3.4 2	1.7 1	6.9 4	3.4 2	3.4 2	1.7 1	5.2 3	6.9 4	5.2 3
	30歳代	100.0 50	6.0 3	2.0 1	2.0 1	6.0 3	- 0	12.0 6	2.0 1	8.0 4	2.0 1	2.0 1	4.0 2	2.0 1	6.0 3
	40歳代	100.0 102	2.0 2	3.9 4	3.9 4	2.0 2	3.9 4	2.9 3	4.9 5	2.0 2	3.9 4	2.9 3	2.0 2	7.8 8	3.9 4
	50歳代	100.0 219	4.1 9	4.1 9	2.7 6	3.7 8	4.1 9	1.4 3	2.7 6	2.7 6	4.1 9	3.2 7	3.2 7	3.7 8	5.5 12
	60歳代	100.0 67	4.5 3	1.5 1	3.0 2	3.0 2	3.0 2	3.0 2	1.5 1	6.0 4	- 0	4.5 3	3.0 2	3.0 2	13.4 9
	70歳代	100.0 4	- 0	- 0	- 0	25.0 1	- 0	- 0	- 0	- 0	- 0	25.0 1	25.0 1	- 0	- 0
	80歳以上	- 0	- 0	- 0	- 0	- 0	- 0	- 0	- 0	- 0	- 0	- 0	- 0	- 0	- 0
	無回答	100.0 21	- 0	4.8 1	- 0	- 0	- 0	4.8 1	- 0	- 0	- 0	- 0	9.5 2	4.8 1	4.8 1
	担当区別	北区	100.0 19	100.0 19	- 0	- 0	- 0	- 0	- 0	- 0	- 0	- 0	- 0	- 0	- 0
都島区		100.0 18	- 0	100.0 18	- 0	- 0	- 0	- 0	- 0	- 0	- 0	- 0	- 0	- 0	
福島区		100.0 16	- 0	- 0	100.0 16	- 0	- 0	- 0	- 0	- 0	- 0	- 0	- 0	- 0	
此花区		100.0 18	- 0	- 0	- 0	100.0 18	- 0	- 0	- 0	- 0	- 0	- 0	- 0	- 0	
中央区		100.0 17	- 0	- 0	- 0	- 0	100.0 17	- 0	- 0	- 0	- 0	- 0	- 0	- 0	
西区		100.0 16	- 0	- 0	- 0	- 0	- 0	100.0 16	- 0	- 0	- 0	- 0	- 0	- 0	
港区		100.0 17	- 0	- 0	- 0	- 0	- 0	- 0	100.0 17	- 0	- 0	- 0	- 0	- 0	
大正区		100.0 18	- 0	- 0	- 0	- 0	- 0	- 0	- 0	100.0 18	- 0	- 0	- 0	- 0	
天王寺区		100.0 16	- 0	- 0	- 0	- 0	- 0	- 0	- 0	- 0	100.0 16	- 0	- 0	- 0	
浪速区		100.0 16	- 0	- 0	- 0	- 0	- 0	- 0	- 0	- 0	- 0	100.0 16	- 0	- 0	
西淀川区		100.0 19	- 0	- 0	- 0	- 0	- 0	- 0	- 0	- 0	- 0	- 0	100.0 19	- 0	
淀川区		100.0 24	- 0	- 0	- 0	- 0	- 0	- 0	- 0	- 0	- 0	- 0	- 0	100.0 24	
東淀川区		100.0 32	- 0	- 0	- 0	- 0	- 0	- 0	- 0	- 0	- 0	- 0	- 0	- 0	100.0 32
東成区		100.0 20	- 0	- 0	- 0	- 0	- 0	- 0	- 0	- 0	- 0	- 0	- 0	- 0	
生野区		100.0 28	- 0	- 0	- 0	- 0	- 0	- 0	- 0	- 0	- 0	- 0	- 0	- 0	
旭区		100.0 19	- 0	- 0	- 0	- 0	- 0	- 0	- 0	- 0	- 0	- 0	- 0	- 0	
城東区		100.0 24	- 0	- 0	- 0	- 0	- 0	- 0	- 0	- 0	- 0	- 0	- 0	- 0	
鶴見区		100.0 21	- 0	- 0	- 0	- 0	- 0	- 0	- 0	- 0	- 0	- 0	- 0	- 0	
阿倍野区		100.0 22	- 0	- 0	- 0	- 0	- 0	- 0	- 0	- 0	- 0	- 0	- 0	- 0	
住之江区		100.0 23	- 0	- 0	- 0	- 0	- 0	- 0	- 0	- 0	- 0	- 0	- 0	- 0	
住吉区	100.0 27	- 0	- 0	- 0	- 0	- 0	- 0	- 0	- 0	- 0	- 0	- 0	- 0		
東住吉区	100.0 24	- 0	- 0	- 0	- 0	- 0	- 0	- 0	- 0	- 0	- 0	- 0	- 0		
平野区	100.0 33	- 0	- 0	- 0	- 0	- 0	- 0	- 0	- 0	- 0	- 0	- 0	- 0		
西成区	100.0 26	- 0	- 0	- 0	- 0	- 0	- 0	- 0	- 0	- 0	- 0	- 0	- 0		
無回答	100.0 8	- 0	- 0	- 0	- 0	- 0	- 0	- 0	- 0	- 0	- 0	- 0	- 0		
所属別	区社会福祉協議会の地域 支援担当職員	100.0 165	4.2 7	4.2 7	3.6 6	4.2 7	3.6 6	3.6 6	4.2 7	4.2 7	3.6 6	3.6 6	4.2 7	4.2 7	4.8 8
	見守り相談室CSW(見守 り相談員)	100.0 85	3.5 3	2.4 2	2.4 2	3.5 3	3.5 3	2.4 2	2.4 2	2.4 2	2.4 2	2.4 2	3.5 3	4.7 4	7.1 6
	生活支援コーディネーター	100.0 76	3.9 3	2.6 2	2.6 2	3.9 3	3.9 3	2.6 2	3.9 3	3.9 3	2.6 2	2.6 2	3.9 3	3.9 3	5.3 4
	高齢福祉分野の相談支援 機関の職員	100.0 117	2.6 3	4.3 5	2.6 3	2.6 3	1.7 2	1.7 2	4.3 5	2.6 3	2.6 3	4.3 5	3.4 4	5.1 6	7.7 9
	障がい分野の相談支援機 関の職員	100.0 25	4.0 1	4.0 1	4.0 1	- 0	4.0 1	12.0 3	- 0	4.0 1	4.0 1	- 0	4.0 1	4.0 1	8.0 2
	児童・ひとり親福祉分野 の相談支援機関の職員	100.0 23	4.3 1	- 0	4.3 1	4.3 1	4.3 1	- 0	- 0	4.3 1	4.3 1	- 0	- 0	8.7 2	8.7 2
	生活困窮・就労支援分野 の相談支援機関の職員	100.0 22	4.5 1	4.5 1	4.5 1	4.5 1	4.5 1	4.5 1	- 0	4.5 1	4.5 1	4.5 1	4.5 1	4.5 1	4.5 1
無回答	100.0 8	- 0	- 0	- 0	- 0	- 0	- 0	- 0	- 0	- 0	- 0	- 0	- 0	- 0	

資料編 1 統計表

質問16. 今後の施策の参考とさせていただきます。あなたご自身のことなどをお聞きます。(C)主に担当している区を選んでください。(○は1つ)

上段:割合(%) 下段:回答数(件)		全体	東成区	生野区	旭区	城東区	鶴見区	阿倍野区	住之江区	住吉区	東住吉区	平野区	西成区	無回答
全 体		100.0 521	3.8 20	5.4 28	3.6 19	4.6 24	4.0 21	4.2 22	4.4 23	5.2 27	4.6 24	6.3 33	5.0 26	1.5 8
性別	男性	100.0 172	5.2 9	4.7 8	3.5 6	7.0 12	4.1 7	2.3 4	6.4 11	5.2 9	6.4 11	5.8 10	3.5 6	- 0
	女性	100.0 326	3.4 11	6.1 20	4.0 13	3.7 12	4.3 14	4.9 16	3.7 12	5.2 17	3.7 12	6.4 21	5.8 19	0.9 3
	その他	100.0 5	- 0	- 0	- 0	- 0	- 0	- 0	- 0	- 0	- 0	- 0	- 0	- 0
	無回答	100.0 18	- 0	- 0	- 0	- 0	- 0	11.1 2	- 0	5.6 1	5.6 1	11.1 2	5.6 1	27.8 5
年齢別	20歳代	100.0 58	10.3 6	6.9 4	3.4 2	3.4 2	3.4 2	3.4 2	3.4 2	- 0	3.4 2	3.4 2	5.2 3	- 0
	30歳代	100.0 50	2.0 1	2.0 1	2.0 1	10.0 5	6.0 3	2.0 1	6.0 3	4.0 2	6.0 3	2.0 1	4.0 2	- 0
	40歳代	100.0 102	3.9 4	3.9 4	5.9 6	5.9 6	3.9 4	6.9 7	4.9 5	6.9 7	6.9 7	2.9 3	2.0 2	- 0
	50歳代	100.0 219	3.7 8	6.4 14	3.2 7	4.1 9	4.1 9	3.7 8	3.2 7	5.9 13	4.6 10	8.7 19	6.8 15	0.5 1
	60歳代	100.0 67	1.5 1	6.0 4	3.0 2	3.0 2	4.5 3	1.5 1	9.0 6	4.5 3	1.5 1	9.0 6	4.5 3	3.0 2
	70歳代	100.0 4	- 0	25.0 1	- 0	- 0	- 0	- 0	- 0	- 0	- 0	- 0	- 0	- 0
	80歳以上	- 0	- 0	- 0	- 0	- 0	- 0	- 0	- 0	- 0	- 0	- 0	- 0	- 0
	無回答	100.0 21	- 0	- 0	4.8 1	- 0	- 0	14.3 3	- 0	9.5 2	4.8 1	9.5 2	4.8 1	23.8 5
	担当区別	北区	100.0 19	- 0	- 0	- 0	- 0	- 0	- 0	- 0	- 0	- 0	- 0	- 0
都島区		100.0 18	- 0	- 0	- 0	- 0	- 0	- 0	- 0	- 0	- 0	- 0	- 0	- 0
福島区		100.0 16	- 0	- 0	- 0	- 0	- 0	- 0	- 0	- 0	- 0	- 0	- 0	- 0
此花区		100.0 18	- 0	- 0	- 0	- 0	- 0	- 0	- 0	- 0	- 0	- 0	- 0	- 0
中央区		100.0 17	- 0	- 0	- 0	- 0	- 0	- 0	- 0	- 0	- 0	- 0	- 0	- 0
西区		100.0 16	- 0	- 0	- 0	- 0	- 0	- 0	- 0	- 0	- 0	- 0	- 0	- 0
港区		100.0 17	- 0	- 0	- 0	- 0	- 0	- 0	- 0	- 0	- 0	- 0	- 0	- 0
大正区		100.0 18	- 0	- 0	- 0	- 0	- 0	- 0	- 0	- 0	- 0	- 0	- 0	- 0
天王寺区		100.0 16	- 0	- 0	- 0	- 0	- 0	- 0	- 0	- 0	- 0	- 0	- 0	- 0
浪速区		100.0 16	- 0	- 0	- 0	- 0	- 0	- 0	- 0	- 0	- 0	- 0	- 0	- 0
西淀川区		100.0 19	- 0	- 0	- 0	- 0	- 0	- 0	- 0	- 0	- 0	- 0	- 0	- 0
淀川区		100.0 24	- 0	- 0	- 0	- 0	- 0	- 0	- 0	- 0	- 0	- 0	- 0	- 0
東淀川区		100.0 32	- 0	- 0	- 0	- 0	- 0	- 0	- 0	- 0	- 0	- 0	- 0	- 0
東成区		100.0 20	100.0 20	- 0	- 0	- 0	- 0	- 0	- 0	- 0	- 0	- 0	- 0	- 0
生野区		100.0 28	- 0	100.0 28	- 0	- 0	- 0	- 0	- 0	- 0	- 0	- 0	- 0	- 0
旭区		100.0 19	- 0	- 0	100.0 19	- 0	- 0	- 0	- 0	- 0	- 0	- 0	- 0	- 0
城東区		100.0 24	- 0	- 0	- 0	100.0 24	- 0	- 0	- 0	- 0	- 0	- 0	- 0	- 0
鶴見区		100.0 21	- 0	- 0	- 0	- 0	100.0 21	- 0	- 0	- 0	- 0	- 0	- 0	- 0
阿倍野区		100.0 22	- 0	- 0	- 0	- 0	- 0	100.0 22	- 0	- 0	- 0	- 0	- 0	- 0
住之江区		100.0 23	- 0	- 0	- 0	- 0	- 0	- 0	100.0 23	- 0	- 0	- 0	- 0	- 0
住吉区	100.0 27	- 0	- 0	- 0	- 0	- 0	- 0	- 0	100.0 27	- 0	- 0	- 0	- 0	
東住吉区	100.0 24	- 0	- 0	- 0	- 0	- 0	- 0	- 0	- 0	100.0 24	- 0	- 0	- 0	
平野区	100.0 33	- 0	- 0	- 0	- 0	- 0	- 0	- 0	- 0	- 0	100.0 33	- 0	- 0	
西成区	100.0 26	- 0	- 0	- 0	- 0	- 0	- 0	- 0	- 0	- 0	- 0	100.0 26	- 0	
無回答	100.0 8	- 0	- 0	- 0	- 0	- 0	- 0	- 0	- 0	- 0	- 0	- 0	100.0 8	
所属別	区社会福祉協議会の地域支援担当職員	100.0 165	4.2 7	4.2 7	4.2 7	4.2 7	4.2 7	4.2 7	4.2 7	4.8 8	3.6 6	4.8 8	4.2 7	- 0
	見守り相談室CSW(見守り相談員)	100.0 85	3.5 3	5.9 5	2.4 2	7.1 6	4.7 4	3.5 3	5.9 5	7.1 6	4.7 4	7.1 6	5.9 5	- 0
	生活支援コーディネーター	100.0 76	3.9 3	6.6 5	3.9 3	3.9 3	3.9 3	3.9 3	6.6 5	3.9 3	5.3 4	7.9 6	3.9 3	- 0
	高齢福祉分野の相談支援機関の職員	100.0 117	3.4 4	6.0 7	4.3 5	5.1 6	3.4 4	4.3 5	4.3 5	4.3 5	6.0 7	6.8 8	6.8 8	- 0
	障がい分野の相談支援機関の職員	100.0 25	4.0 1	4.0 1	4.0 1	- 0	4.0 1	8.0 2	4.0 1	8.0 2	4.0 1	4.0 1	4.0 1	- 0
	児童・ひとり親福祉分野の相談支援機関の職員	100.0 23	4.3 1	8.7 2	- 0	4.3 1	4.3 1	4.3 1	- 0	8.7 2	4.3 1	13.0 3	4.3 1	- 0
	生活困窮・就労支援分野の相談支援機関の職員	100.0 22	4.5 1	4.5 1	4.5 1	4.5 1	4.5 1	4.5 1	- 0	4.5 1	4.5 1	4.5 1	4.5 1	- 0
	無回答	100.0 8	- 0	- 0	- 0	- 0	- 0	- 0	- 0	- 0	- 0	- 0	- 0	100.0 8

質問16. 今後の施策の参考とさせていただきますため、あなたご自身のことなどをお聞きます。(D)あなたの所属を教えてください。(〇は1つ)

上段:割合(%) 下段:回答数(件)	全体	区社会福祉協議会の地域支援担当職員	見守り相談室CSW(見守り相談員)	生活支援コーディネーター	高齢福祉分野の相談支援機関の職員	障がい分野の相談支援機関の職員	児童・ひとり親福祉分野の相談支援機関の職員	生活困窮・就労支援分野の相談支援機関の職員	無回答	
全 体	100.0 521	31.7 165	16.3 85	14.6 76	22.5 117	4.8 25	4.4 23	4.2 22	1.5 8	
性別	男性	100.0 172	34.9 60	10.5 18	4.7 8	33.1 57	8.7 15	0.6 1	7.6 13	- 0
	女性	100.0 326	28.8 94	19.3 63	20.6 67	18.1 59	3.1 10	6.7 22	2.5 8	0.9 3
	その他	100.0 5	100.0 5	- 0	- 0	- 0	- 0	- 0	- 0	- 0
	無回答	100.0 18	33.3 6	22.2 4	5.6 1	5.6 1	- 0	- 0	5.6 1	27.8 5
年齢別	20歳代	100.0 58	53.4 31	15.5 9	25.9 15	3.4 2	- 0	- 0	1.7 1	- 0
	30歳代	100.0 50	22.0 11	24.0 12	14.0 7	20.0 10	8.0 4	4.0 2	8.0 4	- 0
	40歳代	100.0 102	17.6 18	12.7 13	12.7 13	39.2 40	9.8 10	2.9 3	4.9 5	- 0
	50歳代	100.0 219	34.7 76	13.7 30	13.7 30	23.7 52	4.1 9	6.4 14	3.2 7	0.5 1
	60歳代	100.0 67	29.9 20	23.9 16	14.9 10	16.4 11	3.0 2	6.0 4	3.0 2	3.0 2
	70歳代	100.0 4	- 0	25.0 1	- 0	25.0 1	- 0	- 0	50.0 2	- 0
	80歳以上	- 0	- 0	- 0	- 0	- 0	- 0	- 0	- 0	- 0
	無回答	100.0 21	42.9 9	19.0 4	4.8 1	4.8 1	- 0	- 0	4.8 1	23.8 5
担当区別	北区	100.0 19	36.8 7	15.8 3	15.8 3	15.8 3	5.3 1	5.3 1	5.3 1	- 0
	都島区	100.0 18	38.9 7	11.1 2	11.1 2	27.8 5	5.6 1	- 0	5.6 1	- 0
	福島区	100.0 16	37.5 6	12.5 2	12.5 2	18.8 3	6.3 1	6.3 1	6.3 1	- 0
	此花区	100.0 18	38.9 7	16.7 3	16.7 3	16.7 3	- 0	5.6 1	5.6 1	- 0
	中央区	100.0 17	35.3 6	17.6 3	17.6 3	11.8 2	5.9 1	5.9 1	5.9 1	- 0
	西区	100.0 16	37.5 6	12.5 2	12.5 2	12.5 2	18.8 3	- 0	6.3 1	- 0
	港区	100.0 17	41.2 7	11.8 2	17.6 3	29.4 5	- 0	- 0	- 0	- 0
	大正区	100.0 18	38.9 7	11.1 2	16.7 3	16.7 3	5.6 1	5.6 1	5.6 1	- 0
	天王寺区	100.0 16	37.5 6	12.5 2	12.5 2	18.8 3	6.3 1	6.3 1	6.3 1	- 0
	浪速区	100.0 16	37.5 6	12.5 2	12.5 2	31.3 5	- 0	- 0	6.3 1	- 0
	西淀川区	100.0 19	36.8 7	15.8 3	15.8 3	21.1 4	5.3 1	- 0	5.3 1	- 0
	淀川区	100.0 24	29.2 7	16.7 4	12.5 3	25.0 6	4.2 1	8.3 2	4.2 1	- 0
	東淀川区	100.0 32	25.0 8	18.8 6	12.5 4	28.1 9	6.3 2	6.3 2	3.1 1	- 0
	東成区	100.0 20	35.0 7	15.0 3	15.0 3	20.0 4	5.0 1	5.0 1	5.0 1	- 0
	生野区	100.0 28	25.0 7	17.9 5	17.9 5	25.0 7	3.6 1	7.1 2	3.6 1	- 0
	旭区	100.0 19	36.8 7	10.5 2	15.8 3	26.3 5	5.3 1	- 0	5.3 1	- 0
	城東区	100.0 24	29.2 7	25.0 6	12.5 3	25.0 6	- 0	4.2 1	4.2 1	- 0
	鶴見区	100.0 21	33.3 7	19.0 4	14.3 3	19.0 4	4.8 1	4.8 1	4.8 1	- 0
	阿倍野区	100.0 22	31.8 7	13.6 3	13.6 3	22.7 5	9.1 2	4.5 1	4.5 1	- 0
	住之江区	100.0 23	30.4 7	21.7 5	21.7 5	21.7 5	4.3 1	- 0	- 0	- 0
住吉区	100.0 27	29.6 8	22.2 6	11.1 3	18.5 5	7.4 2	7.4 2	3.7 1	- 0	
東住吉区	100.0 24	25.0 6	16.7 4	16.7 4	29.2 7	4.2 1	4.2 1	4.2 1	- 0	
平野区	100.0 33	24.2 8	18.2 6	18.2 6	24.2 8	3.0 1	9.1 3	3.0 1	- 0	
西成区	100.0 26	26.9 7	19.2 5	11.5 3	30.8 8	3.8 1	3.8 1	3.8 1	- 0	
無回答	100.0 8	- 0	- 0	- 0	- 0	- 0	- 0	- 0	100.0 8	
所属別	区社会福祉協議会の地域支援担当職員	100.0 165	100.0 165	- 0	- 0	- 0	- 0	- 0	- 0	- 0
	見守り相談室CSW(見守り相談員)	100.0 85	- 0	100.0 85	- 0	- 0	- 0	- 0	- 0	- 0
	生活支援コーディネーター	100.0 76	- 0	- 0	100.0 76	- 0	- 0	- 0	- 0	- 0
	高齢福祉分野の相談支援機関の職員	100.0 117	- 0	- 0	- 0	100.0 117	- 0	- 0	- 0	- 0
	障がい分野の相談支援機関の職員	100.0 25	- 0	- 0	- 0	- 0	100.0 25	- 0	- 0	- 0
	児童・ひとり親福祉分野の相談支援機関の職員	100.0 23	- 0	- 0	- 0	- 0	- 0	100.0 23	- 0	- 0
生活困窮・就労支援分野の相談支援機関の職員	100.0 22	- 0	- 0	- 0	- 0	- 0	- 0	100.0 22	- 0	
無回答	100.0 8	- 0	- 0	- 0	- 0	- 0	- 0	- 0	100.0 8	

大阪市行政オンラインシステム（電子アンケート）用

地域福祉に関する福祉専門職への調査

大阪市では、令和6年3月に「だれもが自分らしく安心して暮らし続けられる地域づくり」を基本理念とした、第3期大阪市地域福祉基本計画（令和6年度～令和8年度）を策定しました。

地域には、年齢や性別、障がいの有無など、さまざまな特性や背景を持つ人々が住み、それぞれ異なった世帯構成や生活環境の中で暮らしています。また、仕事や学校のほか、ボランティアなど、いろいろな理由で地域を訪れ、活動している人々もいます。このように、多様な人々が暮らし、働き、学び、訪れる地域で、だれもが自分らしく安心して生活していくために、住民や行政をはじめ、地域に関わるすべての人の力をあわせて、共に生き共に支え合い、みんなが生活を共に楽しむ地域を作り上げていくという「地域福祉」の考えに基づく取り組みを進めています。

今後の施策の参考とするため、日頃から地域の方々と関わり、相談対応されるなど、地域福祉の推進の一助となっておられる福祉専門職の皆様のお考えを率直にお聞かせください。

- ※ この調査は、各区社会福祉協議会や各分野（高齢、障がい、子ども、生活困窮）の相談支援機関の職員として大阪市内で活動されている方へ回答を依頼しています。
- ※ 担当者個人への意識調査となりますので、回答にあたり、各組織の意見を取りまとめていただく必要はございません。
- ※ この調査は、質問1から質問16までありますが、あなたのお考えに近い選択肢がないときや、答えられないとき、あるいは、答えたくないことは、その質問は空白のままです。
- ※ 調査は匿名で回答集約します。自由記入欄に、あなたのお名前等を記載しないでください。

地域での支え合い・助け合いについて

質問1 担当している地域は、「つながりのある地域」だと思いますか。

（○は1つ）

- 1 そう思う
- 2 ある程度そう思う
- 3 あまりそう思わない
- 4 そう思わない

〔質問1で「1 そう思う」または「2 ある程度そう思う」と答えた方にお聞きします。〕

質問2 担当している地域が「つながりのある地域」だと思う理由は何ですか。(〇はいくつでも)

- 1 近隣の住民同士のあいさつや声かけがあるから
- 2 地域における日常の見守り活動があるから
- 3 地域に困りごとなどの相談をする人がいるから(場があるから)
- 4 お祭りなどの地域の行事が開催され多くの人に参加しているから
- 5 地域活動やボランティア活動が活発に行われているから
- 6 その他(具体的にお書きください:)

質問3 どのようなことを一層推進すれば、地域でお住まいの方が地域の「つながり」を実感することができるようになると思いますか。(〇はいくつでも)

- 1 近隣の住民同士で普段からあいさつや声かけをすること
- 2 お祭りなどの地域の行事などに参加すること
- 3 地域福祉活動やボランティア活動に参加すること
- 4 広報誌などで「つながり」の重要性を周知すること
- 5 地域福祉の推進役などが普段の困りごとの相談にのること
- 6 その他(具体的にお書きください:)
- 7 わからない

地域福祉活動について

質問4 担当している地域で、どのような地域福祉活動が求められていると感じていますか。(〇はいくつでも)

- 1 日常の見守り活動
- 2 こどもを支援する活動(こども食堂やこどもの学習支援など)
- 3 子育てを支援する活動
- 4 高齢者を支援する活動
- 5 障がいのある方を支援する活動
- 6 介護者・介助者を支援する活動
- 7 地域防災及び防犯などに関する活動
- 8 地域の高齢者とこどもとの世代間交流活動
- 9 市民後見人活動(家庭裁判所から成年後見人などとして選任された一般市民による後見活動)
- 10 外国につながる市民・留学生等について交流や支援をする活動
- 11 地域住民の健康づくりを支援する活動
- 12 その他(具体的にお書きください:.....)
- 13 わからない

質問5 担当している地域における地域福祉活動が抱える一番の課題は何だと思えますか。

(○は1つ)

- 1 担い手不足(担い手の高齢化を含む)
- 2 活動場所の不足
- 3 活動資金の不足
- 4 地域福祉活動の担い手を支える福祉専門職の人材不足
- 5 専門職との協議の場の不足
- 6 その他(具体的にお書きください:.....)
- 7 わからない

住民主体の地域課題の解決力強化について

質問6 担当している地域において、地域福祉活動を通じて発見された地域課題やニーズについて、住民同士で共有し、話し合い、地域全体で解決に向けて取り組む体制が整っていると感じますか。(○は1つ)

- 1 整っている
- 2 ある程度整っている
- 3 整っていない
- 4 わからない

質問7 地域課題やニーズについて、地域全体で解決に向けて取り組む体制を整えていくためには何が一番必要であると考えますか。(○は1つ)

- 1 担い手の養成
- 2 活動場所
- 3 活動資金
- 4 福祉専門職による支援
- 5 行政による支援
- 6 その他(具体的にお書きください:.....)
- 7 わからない

質問8 担当する地域において、どのような地域福祉活動への支援が最も求められていると思いますか。(○は1つ)

- 1 団体や活動者に対する地域福祉活動にかかる助言
- 2 活動者を対象とした会議や研修などの開催
- 3 地域課題を解決するための会議への参画
- 4 新たな活動の立ち上げ支援
- 5 広報啓発活動への支援
- 6 地域福祉活動の担い手の養成への支援
- 7 地域資源の開発
- 8 活動継続への後方支援
- 9 その他(具体的にお書きください:.....)
- 10 特にない
- 11 わからない

質問9 福祉専門職が地域福祉活動への支援をおこなっていくうえでの一番の課題は何だと思えますか。(○は1つ)

- 1 地域(住民)の福祉専門職への認識不足
- 2 専門性の不足・偏重
- 3 雇用の安定性
- 4 職場における体制
- 5 福祉専門職自身の地域に関する理解不足
- 6 その他(具体的にお書きください:.....)
- 7 特にない
- 8 わからない

地域における見守り活動について

質問10 大阪市では、民生委員・児童委員による訪問活動や、ボランティアによる児童の登下校の見守り、老人クラブなどの地域住民による友愛訪問、要援護者名簿を活用した地域での見守り活動などがおこなわれていますが、あなたは担当の地域で行われている見守り活動の課題は何であると考えますか。

(○はいくつでも)

- 1 見守りの対象となる世帯の増加
- 2 町会などの地縁関係の希薄化
- 3 担い手の不足(担い手の高齢化)
- 4 見守り活動の認知不足
- 5 その他(具体的にお書きください:.....)
- 6 わからない

地域福祉活動への多様な主体の参画と協働の推進

質問11 地域住民、地縁団体、行政・社協を除いて、担当している地域において地域福祉活動に参画している主体は次のうちどれですか。(〇はいくつでも)

- 1 地域にあるボランティア団体やNPO法人
- 2 地域にある社会福祉法人(社会福祉施設など)
- 3 地域にある企業や個人事業主
- 4 その他(具体的にお書きください:.....)
- 5 特にない
- 6 知らない

質問12 地域住民、地縁団体、行政・社協を除く主体が実施する地域福祉活動に期待することは次のうちどれですか。(〇はいくつでも)

- 1 専門性(知識やノウハウ)を活かした活動
- 2 豊富な人材を活かした活動
- 3 資金協力(行事への協賛など)
- 4 継続的な参画
- 5 その他(具体的にお書きください:.....)
- 6 特にない
- 7 わからない

災害への備えについて

質問13 大規模な災害が発生すると、消防、警察、自衛隊などによる救援が行き渡ることが極めて難しくなり、地域の住民同士で、救助活動や避難所の運営を行うことが求められます。このような場合に備えて、普段からどのようなことが必要であると思いますか。(〇はいくつでも)

- 1 近所の人とあいさつをする程度の関係はつくっておくこと
- 2 避難行動要支援者名簿や、個別避難計画などを通じて、避難するのに支援が必要な人が誰であるか把握しておくこと
- 3 住民同士で互いの家庭状況(家族構成・介護の必要性など)についてある程度知っておくこと
- 4 地域で用意している救助資材の内容や管理場所を知っておくこと
- 5 ハザードマップなどで地域の危険な場所を知っておくこと
- 6 災害時の避難場所・避難所を知っておくこと
- 7 警戒レベル(5段階)などの防災情報の意味を知っておくこと
- 8 防災訓練に参加すること
- 9 その他(具体的にお書きください:.....)
- 10 わからない

質問14 各事業所において BCP の策定が義務化されるなど、大規模な災害への備えが重要視されている中で、災害時には様々な形での地域への支援が求められることが予想されますが、あなたは、担当されている地域において災害時にどのような支援が必要とされるかを想定し、普段から準備ができていますか。(○は1つ)

- 1 必要な支援を想定して、準備ができています
- 2 必要な支援を想定して、ある程度準備ができています
- 3 必要な支援を想定しているが、準備ができていない
- 4 必要な支援を想定していない

相談支援体制の充実に向けて

質問15 相談者や地域の方から相談を受けた際に連携する機関はどこですか。(○はいくつでも)

- 1 区役所(区保健福祉センター)
- 2 区社会福祉協議会
- 3 見守り相談室
- 4 地域包括支援センター／認知症強化型地域包括支援センター(オレンジチーム)/
総合相談窓口(ブランチ)
- 5 障がい者基幹相談支援センター／地域活動支援センター(生活支援型)
- 6 地域子育て支援センター(地域子育て支援拠点事業 センター型)
- 7 生活困窮者自立相談支援窓口
- 8 病院
- 9 警察
- 10 学校
- 11 地域で実施しているつどいの場
(ふれあい喫茶、百歳体操、認知症カフェ、子育てサロン、こども食堂など)
- 12 その他(具体的にお書きください)

あなたご自身のことについて

質問16 今後の施策の参考とさせていただくため、あなたご自身のことなどをお聞きます。
 なお、答えたくない設問については、ご回答いただかなくて構いません。

A 性別を選んでください。(○は1つ)

- 1 男性 2 女性 3 その他

B 年齢について、あてはまるものを選んでください。(○は1つ)

- 1 20歳代 2 30歳代 3 40歳代
4 50歳代 5 60歳代 6 70歳代
7 80歳以上

C 主に担当している区を選んでください。(○は1つ)

- | | | | |
|----------------------------------|----------------------------------|----------------------------------|----------------------------------|
| <input type="checkbox"/> 1 北区 | <input type="checkbox"/> 2 都島区 | <input type="checkbox"/> 3 福島区 | <input type="checkbox"/> 4 此花区 |
| <input type="checkbox"/> 5 中央区 | <input type="checkbox"/> 6 西区 | <input type="checkbox"/> 7 港区 | <input type="checkbox"/> 8 大正区 |
| <input type="checkbox"/> 9 天王寺区 | <input type="checkbox"/> 10 浪速区 | <input type="checkbox"/> 11 西淀川区 | <input type="checkbox"/> 12 淀川区 |
| <input type="checkbox"/> 13 東淀川区 | <input type="checkbox"/> 14 東成区 | <input type="checkbox"/> 15 生野区 | <input type="checkbox"/> 16 旭区 |
| <input type="checkbox"/> 17 城東区 | <input type="checkbox"/> 18 鶴見区 | <input type="checkbox"/> 19 阿倍野区 | <input type="checkbox"/> 20 住之江区 |
| <input type="checkbox"/> 21 住吉区 | <input type="checkbox"/> 22 東住吉区 | <input type="checkbox"/> 23 平野区 | <input type="checkbox"/> 24 西成区 |

D あなたの所属を教えてください。(○は1つ)

- 1 区社会福祉協議会(地域支援担当)
2 見守り相談室 CSW(見守り相談員)
3 生活支援コーディネーター
4 地域包括支援センター/総合相談窓口(ランチ)
5 障がい者基幹相談支援センター/地域活動支援センター(生活支援型)
6 地域子育て支援センター(地域子育て支援拠点事業 センター型)
7 生活困窮者自立相談支援機関

大阪市の施策へのご意見について

大阪市の地域福祉施策について、ご意見などがありましたら、次の欄に記入してください。

2025（令和7）年度

大阪市における地域福祉にかかると実態調査報告書

（地域福祉に関する福祉専門職への調査）

令和8年3月 発行

〒530-8201 大阪市北区中之島1-3-20

大阪市福祉局 生活福祉部 地域福祉課

電話：06-6208-7970

FAX：06-6202-0990