

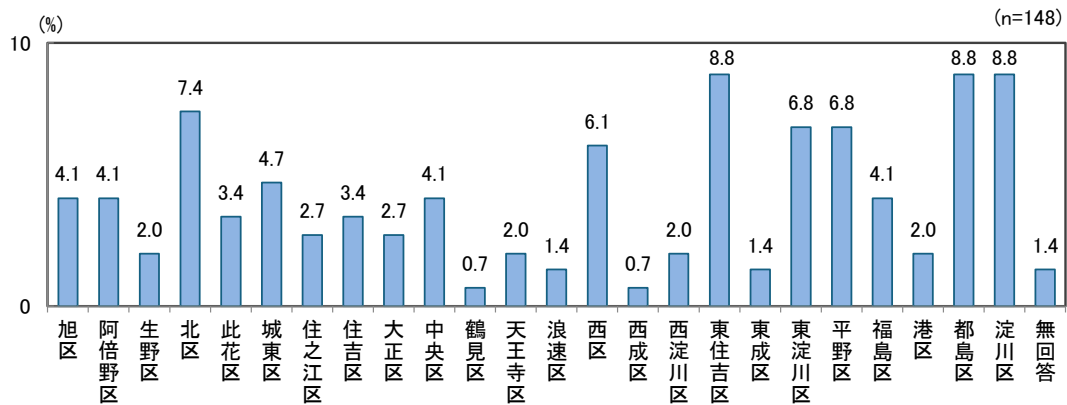
## 第10章 医療的ケア児基礎調査 調査結果

### 1. 調査対象者の属性

#### (1) 居住地

問1	お子さんは現在どちらにお住まいですか。	単一回答
----	---------------------	------

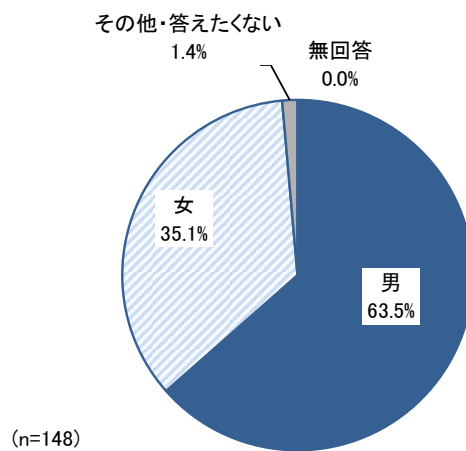
図表 10-1-1 居住地



#### (2) 性別

問2	お子さんの性別は次のうちどれですか。	単一回答
----	--------------------	------

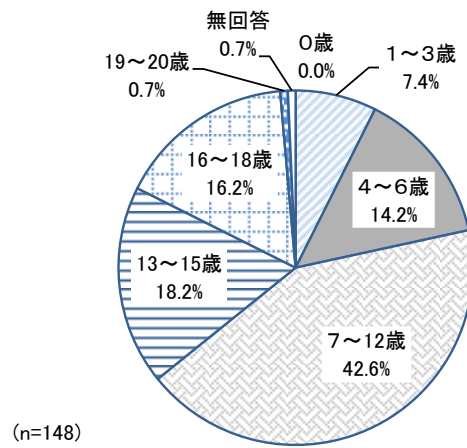
図表 10-1-2 年齢



(3) 年齢

問3	お子さんの満年齢はおいくつですか。	数値記入
----	-------------------	------

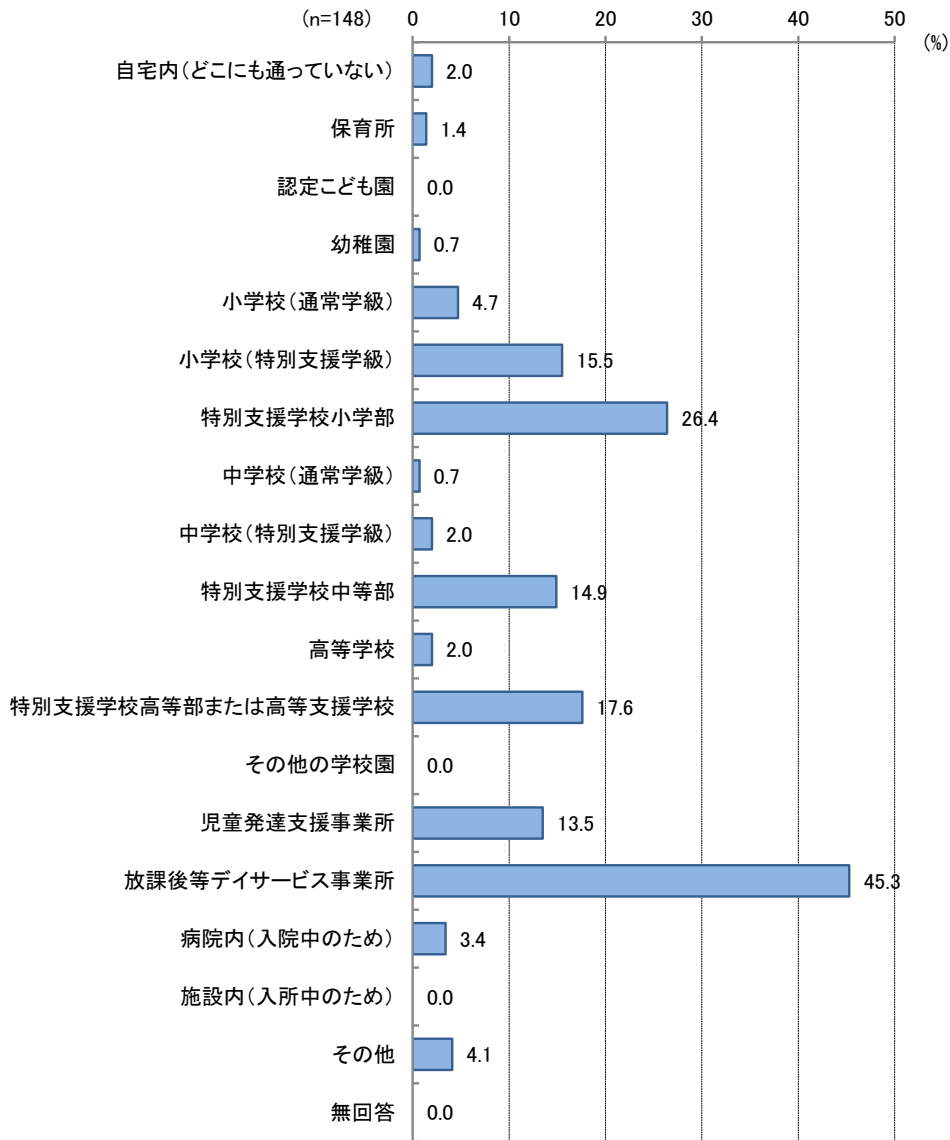
図表 10-1-3 年齢



(4) 日中過ごす場所

問4	お子さんが平日の日中の時間帯を過ごしている場所について、あてはまる番号すべてに○をつけてください。	複数回答
----	---	------

図表 10-1-4 日中過ごす場所

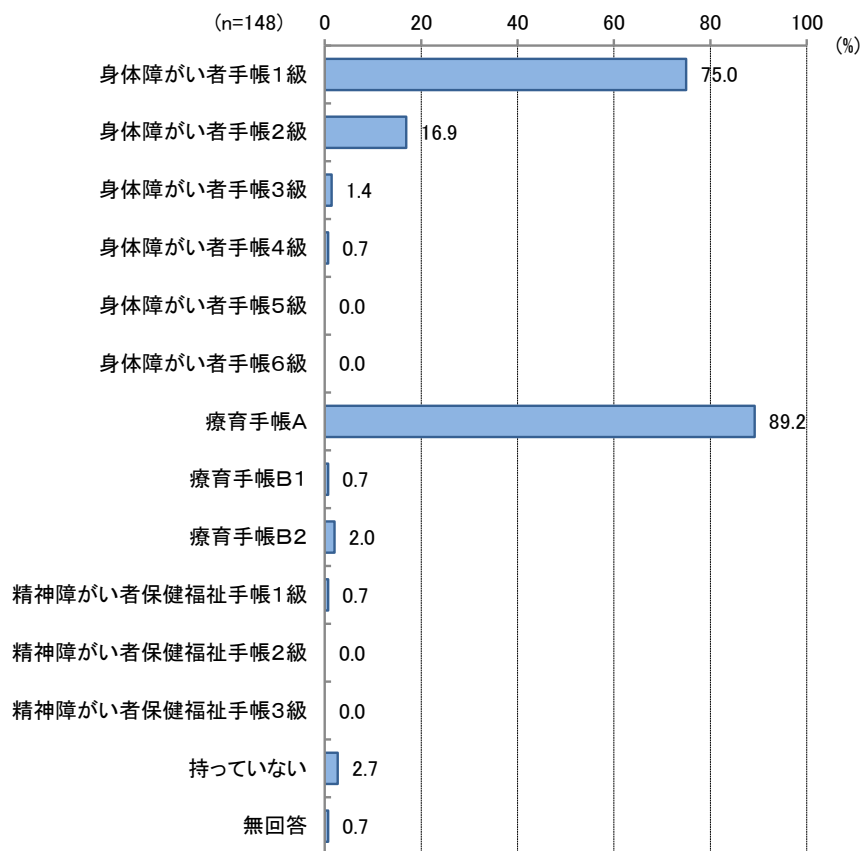


		n	自宅内(どこにも通っていない)	保育所	認定こども園	幼稚園	小学校(通常学級)	小学校(特別支援学級)	特別支援学校小学部	中学校(通常学級)	中学校(特別支援学級)	特別支援学校中部	高等学校	特別支援学校高等部または高等支援学校	その他の学校園	児童発達支援事業所	放課後等デイサービス事業所	病院内(入院中のため)	施設内(入所中のため)	その他	無回答	
全体		148	2.0	1.4	0.0	0.7	4.7	15.5	26.4	0.7	2.0	14.9	2.0	17.6	0.0	13.5	45.3	3.4	0.0	4.1	0.0	
問3 年齢	0歳	0	0.0	0.0	0.0	0.0	0.0	0.0	0.0	0.0	0.0	0.0	0.0	0.0	0.0	0.0	0.0	0.0	0.0	0.0	0.0	0.0
	1~3歳	11	9.1	9.1	0.0	0.0	0.0	0.0	0.0	0.0	0.0	0.0	0.0	0.0	0.0	45.5	18.2	27.3	0.0	18.2	0.0	
	4~6歳	21	9.5	4.8	0.0	4.8	0.0	9.5	4.8	0.0	0.0	0.0	0.0	0.0	0.0	61.9	19.0	0.0	0.0	4.8	0.0	
	7~12歳	63	0.0	0.0	0.0	0.0	11.1	33.3	58.7	0.0	0.0	4.8	0.0	0.0	0.0	3.2	57.1	0.0	0.0	3.2	0.0	
	13~15歳	27	0.0	0.0	0.0	0.0	0.0	0.0	0.0	3.7	11.1	70.4	0.0	14.8	0.0	0.0	63.0	7.4	0.0	0.0	0.0	
	16~18歳	24	0.0	0.0	0.0	0.0	0.0	0.0	0.0	0.0	0.0	0.0	12.5	91.7	0.0	0.0	29.2	0.0	0.0	0.0	0.0	
	19~20歳	1	0.0	0.0	0.0	0.0	0.0	0.0	0.0	0.0	0.0	0.0	0.0	0.0	0.0	0.0	0.0	0.0	0.0	0.0	100.0	0.0
無回答	1	0.0	0.0	0.0	0.0	0.0	0.0	100.0	0.0	0.0	0.0	0.0	0.0	0.0	0.0	100.0	0.0	0.0	0.0	0.0	0.0	

(5) 障がい者手帳の種類・等級

問5	お子さんの障がい者手帳の種類・等級は、次のうちどれですか。	複数回答
----	-------------------------------	------

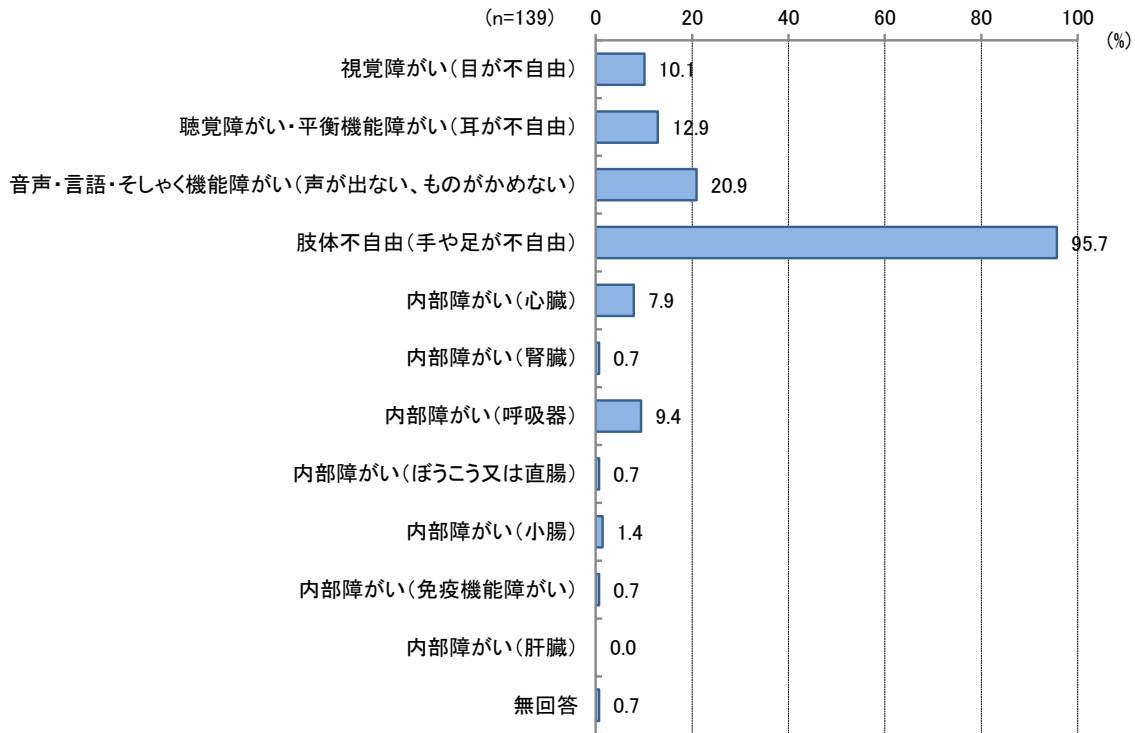
図表 10-1-5 障がい者手帳の種類・等級



(6) 障がいの種類 (部位)

問6	問5で「1. 身体障がい者手帳1級」から「6. 身体障がい者手帳6級」に○をつけた方におたずねします。 お子さんの障がいの種類 (部位) は次のうちどれですか。	複数回答
----	---	------

図表 10-1-6 障がいの種類 (部位)

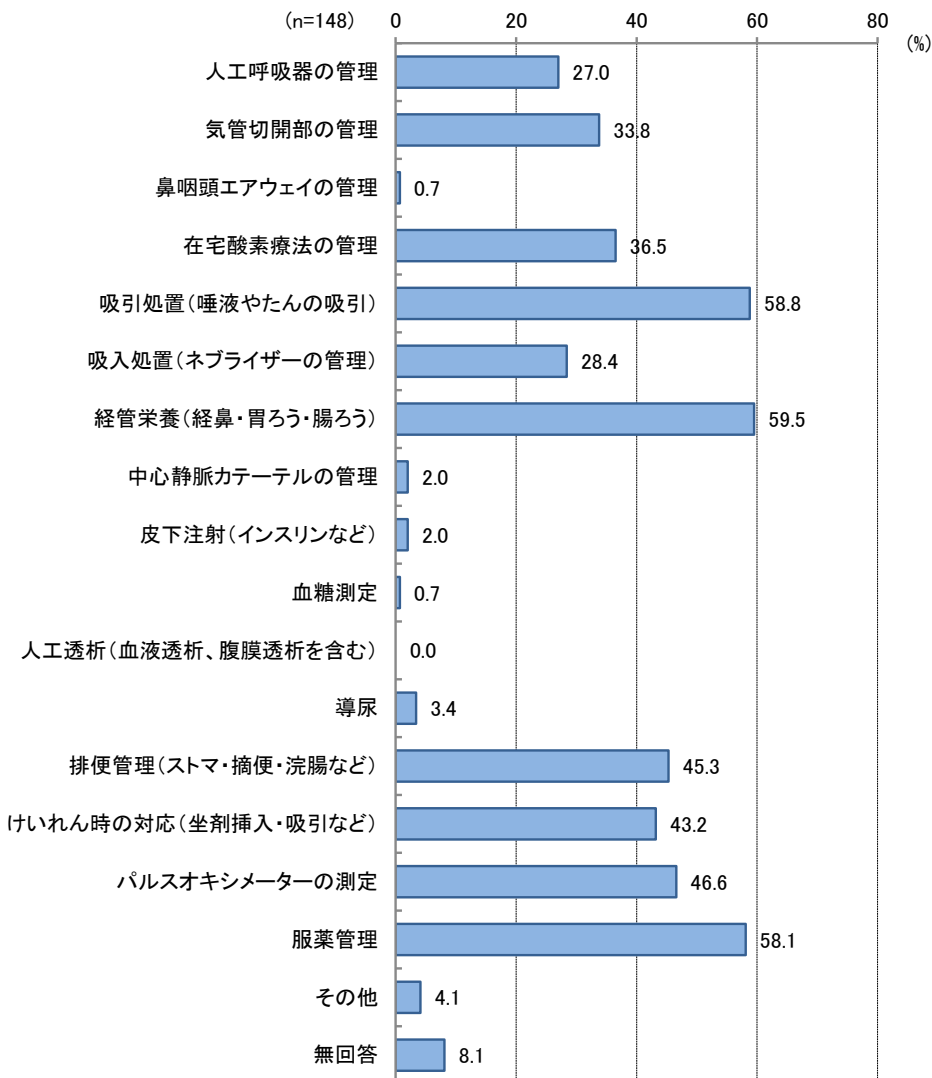


		n	視覚障がい(目が不自由)	聴覚障がい(耳が不自由)	聴覚障がい・平衡機能障がい(耳が不自由)	音声・言語・そしゃく機能障がい(声が出ない、ものがかめない)	肢体不自由(手や足が不自由)	内部障がい(心臓)	内部障がい(腎臓)	内部障がい(呼吸器)	内部障がい(ぼうこう又は直腸)	内部障がい(小腸)	内部障がい(免疫機能障がい)	内部障がい(肝臓)	無回答
全体		139	10.1	12.9	20.9	95.7	7.9	0.7	9.4	0.7	1.4	0.7	0.0	0.7	
問5 障がい者手帳の 種類・等級	身体障がい者手帳1級	111	10.8	11.7	18.0	96.4	9.0	0.9	11.7	0.0	0.0	0.9	0.0	0.9	
	身体障がい者手帳2級	25	8.0	12.0	36.0	92.0	4.0	0.0	0.0	4.0	8.0	0.0	0.0	0.0	
	身体障がい者手帳3級	2	0.0	50.0	0.0	100.0	0.0	0.0	0.0	0.0	0.0	0.0	0.0	0.0	
	身体障がい者手帳4級	1	0.0	100.0	0.0	100.0	0.0	0.0	0.0	0.0	0.0	0.0	0.0	0.0	
	身体障がい者手帳5級	0	0.0	0.0	0.0	0.0	0.0	0.0	0.0	0.0	0.0	0.0	0.0	0.0	
	身体障がい者手帳6級	0	0.0	0.0	0.0	0.0	0.0	0.0	0.0	0.0	0.0	0.0	0.0	0.0	

(7) 必要とする医療的ケア

問7	お子さんが必要とされている医療的ケアについて、あてはまる番号すべてに○をつけてください。	複数回答
----	--	------

図表 10-1-7 必要とする医療的ケア



【参考】前回調査結果  
 ・経管栄養(経鼻・胃ろう・腸ろう) 62.6%  
 ・服薬管理 60.6%  
 ・吸引処置(唾液やたんの吸引) 58.7%

第10章 医療的ケア児基礎調査 調査結果 (G)

		n	人工呼吸器の管理	気管切開部の管理	鼻咽喉頭エアウェイの管理	在宅酸素療法の管理	吸引処置（唾液やたんの吸引）	吸入処置（ネブライザの管理）	経管栄養（経鼻・胃ろう・腸ろう）	中心静脈カテーテルの管理	皮下注射（インスリンなど）
全体		148	27.0	33.0	0.7	36.5	58.8	28.4	59.5	2.0	2.0
問4	自宅内（どこにも通っていない）	3	66.7	66.7	0.0	100.0	66.7	66.7	66.7	0.0	0.0
日中過ごす場所	保育所	2	0.0	0.0	0.0	0.0	0.0	0.0	50.0	0.0	0.0
	認定こども園	0	0.0	0.0	0.0	0.0	0.0	0.0	0.0	0.0	0.0
	幼稚園	1	0.0	0.0	0.0	0.0	0.0	0.0	0.0	0.0	0.0
	小学校（通常学級）	7	14.3	28.6	0.0	28.6	57.1	28.6	42.9	0.0	0.0
	小学校（特別支援学級）	23	26.1	34.8	0.0	47.8	56.5	43.5	56.5	0.0	4.3
	特別支援学校小学部	39	15.4	23.1	0.0	25.6	58.0	23.1	59.0	0.0	2.6
	中学校（通常学級）	1	0.0	0.0	0.0	0.0	0.0	0.0	0.0	0.0	0.0
	中学校（特別支援学級）	3	0.0	0.0	0.0	0.0	0.0	0.0	0.0	0.0	0.0
	特別支援学校中等部	22	9.1	27.3	0.0	13.6	54.5	18.2	59.1	0.0	0.0
	高等学校	3	33.3	33.3	0.0	100.0	100.0	66.7	66.7	33.3	0.0
	特別支援学校高等部または高等支援学校	26	19.2	15.4	3.8	26.9	42.3	11.5	34.6	3.8	3.8
	その他の学校園	0	0.0	0.0	0.0	0.0	0.0	0.0	0.0	0.0	0.0
	児童発達支援事業所	20	70.0	70.0	0.0	65.0	75.0	45.0	90.0	5.0	0.0
	放課後等デイサービス事業所	67	17.9	23.9	0.0	22.4	52.2	25.4	55.2	0.0	0.0
	病院内（入院中のため）	5	60.0	60.0	0.0	20.0	60.0	20.0	80.0	20.0	0.0
	施設内（入所中のため）	0	0.0	0.0	0.0	0.0	0.0	0.0	0.0	0.0	0.0
	その他	6	33.3	66.7	0.0	83.3	83.3	66.7	100.0	0.0	0.0

		n	血糖測定	人工透析（血液透析、腹膜透析を含む）	導尿	排便管理（ストマ・摘便・洗腸など）	けいれん時の対応（薬剤挿入・吸引など）	パルスオキシメーターの測定	服薬管理	その他	無回答
全体		148	0.7	0.0	3.4	45.3	43.2	46.6	58.1	4.1	8.1
問4	自宅内（どこにも通っていない）	3	0.0	0.0	0.0	33.3	33.3	100.0	66.7	0.0	0.0
日中過ごす場所	保育所	2	0.0	0.0	0.0	50.0	0.0	50.0	100.0	0.0	0.0
	認定こども園	0	0.0	0.0	0.0	0.0	0.0	0.0	0.0	0.0	0.0
	幼稚園	1	0.0	0.0	0.0	0.0	100.0	0.0	0.0	0.0	0.0
	小学校（通常学級）	7	0.0	0.0	0.0	57.1	71.4	28.6	42.9	14.3	14.3
	小学校（特別支援学級）	23	0.0	0.0	4.3	43.5	39.1	47.8	60.9	8.7	4.3
	特別支援学校小学部	39	0.0	0.0	2.6	51.3	59.0	38.5	59.0	2.6	7.7
	中学校（通常学級）	1	0.0	0.0	0.0	0.0	0.0	0.0	0.0	0.0	100.0
	中学校（特別支援学級）	3	0.0	0.0	0.0	0.0	33.3	0.0	0.0	0.0	66.7
	特別支援学校中等部	22	0.0	0.0	9.1	63.6	50.0	36.4	54.5	4.5	9.1
	高等学校	3	0.0	0.0	0.0	33.3	66.7	100.0	66.7	0.0	0.0
	特別支援学校高等部または高等支援学校	26	3.8	0.0	3.8	38.5	34.6	30.8	42.3	3.8	15.4
	その他の学校園	0	0.0	0.0	0.0	0.0	0.0	0.0	0.0	0.0	0.0
	児童発達支援事業所	20	0.0	0.0	0.0	30.0	35.0	70.0	75.0	0.0	0.0
	放課後等デイサービス事業所	67	0.0	0.0	1.5	46.3	47.8	34.3	56.7	4.5	11.9
	病院内（入院中のため）	5	0.0	0.0	0.0	60.0	40.0	40.0	60.0	0.0	0.0
	施設内（入所中のため）	0	0.0	0.0	0.0	0.0	0.0	0.0	0.0	0.0	0.0
	その他	6	0.0	0.0	0.0	33.3	50.0	66.7	83.3	16.7	0.0

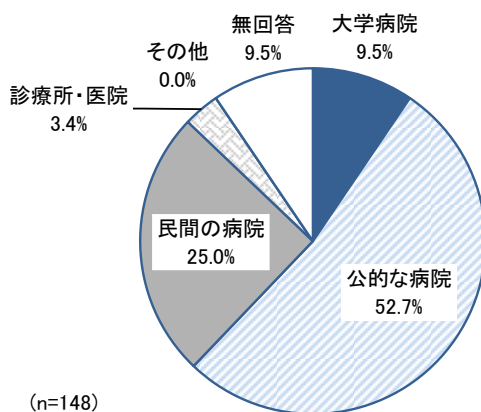
## 2. 医療の状況について

### (1) 主な受診医療機関

問8	お子さんが現在、主にかかっている医療機関は次のうちどれですか。	単一回答
----	---------------------------------	------

前回同様「公的な病院」が 52.7%で最も多く、次いで「民間の病院」が 25.0%、「大学病院」が 9.5%と続いています。

図表 10-2-1 主な受診医療機関



【参考】前回調査結果  
 ・公的な病院 53.5%  
 ・民間の病院 31.0%  
 ・大学病院 10.3%

※関連ページ情報  
 ・286p 記載 (調査票 F : 問10)

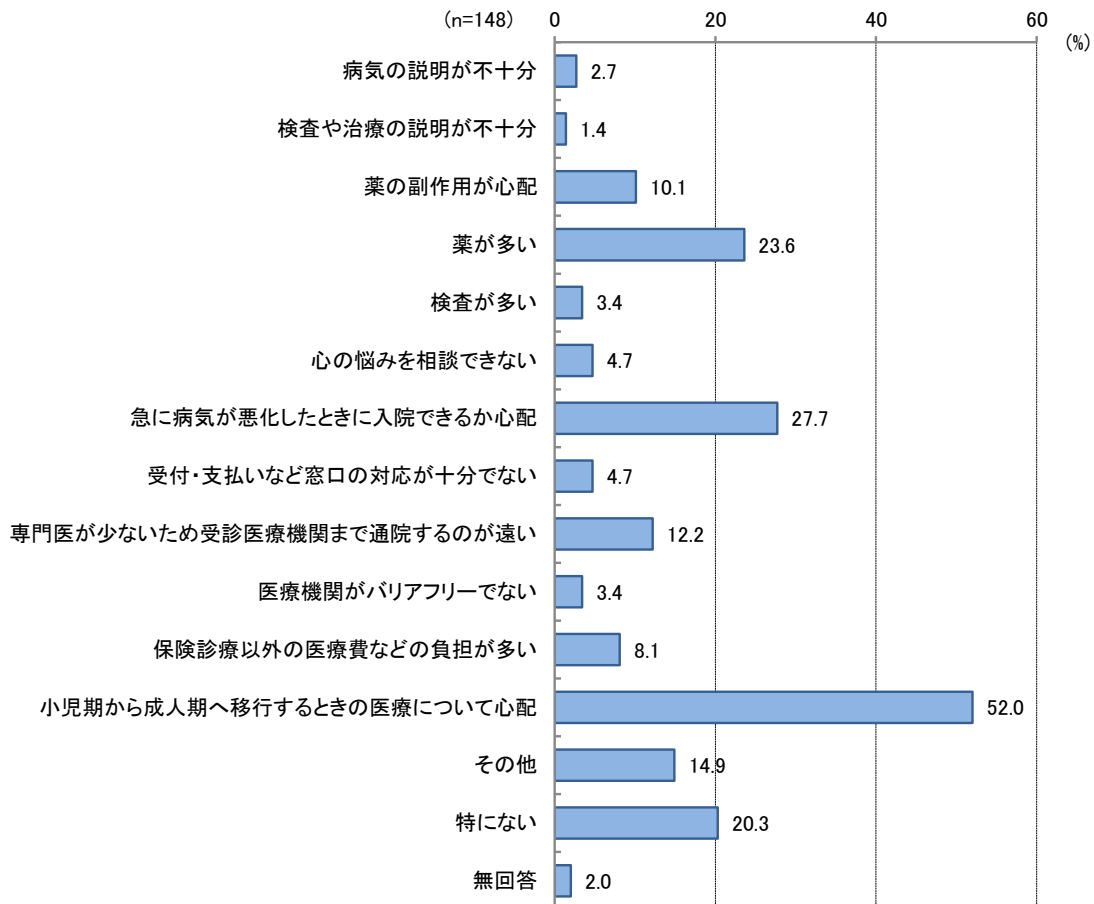
		n	大学病院	公的な病院	民間の病院	診療所・医院	その他	無回答
全体		148	9.5	52.7	25.0	3.4	0.0	9.5
問7 必要とする医療的ケア	人工呼吸器の管理	40	12.5	50.0	22.5	5.0	0.0	10.0
	気管切開部の管理	50	12.0	44.0	30.0	4.0	0.0	10.0
	鼻咽頭エアウェイの管理	1	0.0	0.0	100.0	0.0	0.0	0.0
	在宅酸素療法の管理	54	13.0	42.6	31.5	3.7	0.0	9.3
	吸引処置(唾液やたんの吸引)	87	9.2	51.7	25.3	2.3	0.0	11.5
	吸入処置(ネブライザーの管理)	42	9.5	42.9	31.0	4.8	0.0	11.9
	経管栄養(経鼻・胃ろう・腸ろう)	88	10.2	53.4	25.0	2.3	0.0	9.1
	中心静脈カテーテルの管理	3	33.3	0.0	66.7	0.0	0.0	0.0
	皮下注射(インスリンなど)	3	0.0	33.3	66.7	0.0	0.0	0.0
	血糖測定	1	0.0	0.0	100.0	0.0	0.0	0.0
	人工透析(血液透析、腹膜透析を含む)	0	0.0	0.0	0.0	0.0	0.0	0.0
	導尿	5	0.0	60.0	40.0	0.0	0.0	0.0
	排便管理(ストマ・摘便・浣腸など)	67	9.0	47.8	26.9	4.5	0.0	11.9
	けいれん時の対応(坐剤挿入・吸引など)	64	4.7	60.9	20.3	3.1	0.0	10.9
	パルスオキシメーターの測定	69	11.6	46.4	27.5	2.9	0.0	11.6
	服薬管理	86	10.5	52.3	23.3	2.3	0.0	11.6
その他	6	0.0	50.0	50.0	0.0	0.0	0.0	

(2) 医療に関する困りごと

問9	医療に関して、何か困っていることはありますか。	複数回答
----	-------------------------	------

前回同様「小児期から成人期へ移行するときの医療について心配」が52.0%で最も多く、次いで「急に病気が悪化したときに入院できるか心配」が27.7%、「薬が多い」が23.6%と続いています。

図表 10-2-2 医療に関する困りごと



【参考】前回調査結果

- ・小児期から成人期へ移行するときの医療について心配 56.1%
- ・急に病気が悪化したときに入院できるか心配 38.7%
- ・薬が多い 16.1%

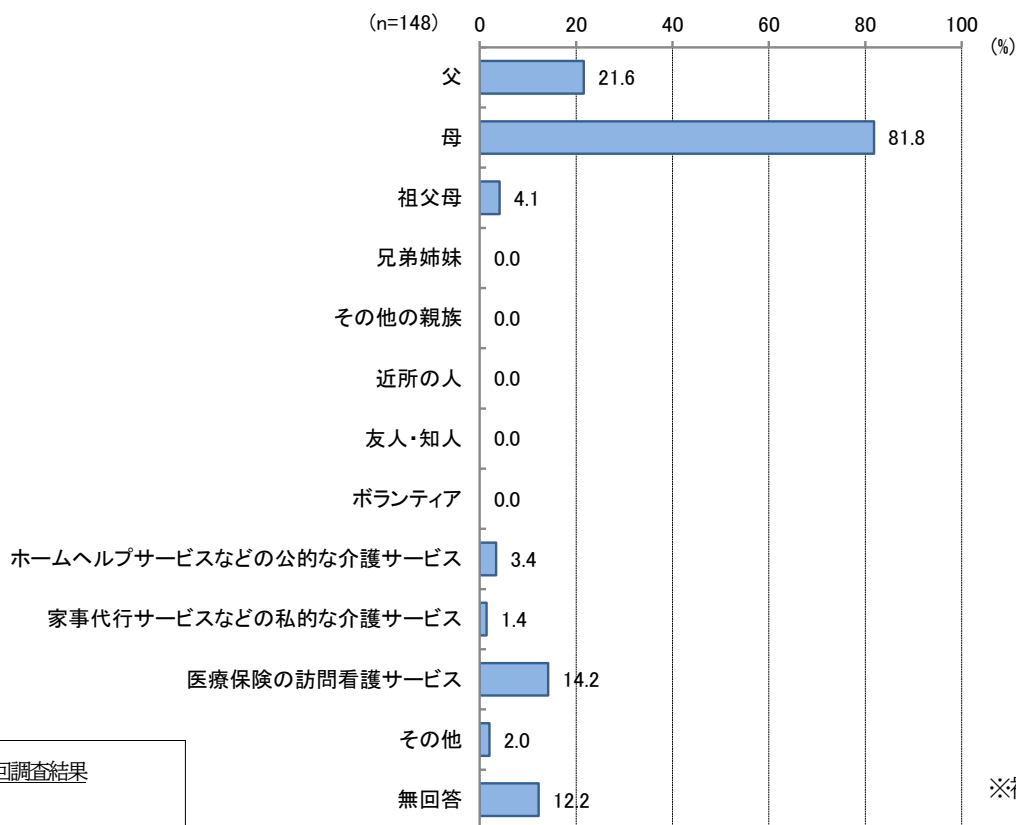
### 3. 自宅での医療的ケアの状況について

#### (1) 医療的ケアをしている方

問10	自宅において主にお子さんの医療的ケアをしている方は、次のうちどなたですか。	単一回答
-----	---------------------------------------	------

「母」が81.8%で最も多く、次いで、「父」が21.6%、「医療保険の訪問看護サービス」が14.2%と続いています。

図表 10-3-1 医療的ケアをしている方



【参考】前回調査結果  
 ・母 81.9%  
 ・父 52.9%  
 ・ホームヘルプサービスなどの公的な介護サービス 18.1%

※複数回答で処理

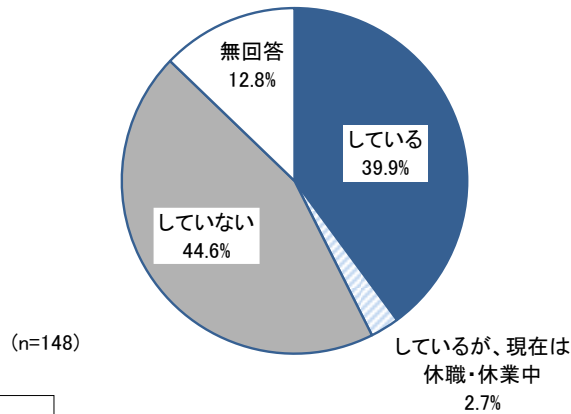
		父	母	祖父母	兄弟姉妹	その他の親族	近所の人	友人・知人	ボランティア	ホームヘルプサービスなどの公的な介護サービス	家事代行サービスなどの私的な介護サービス	医療保険の訪問看護サービス	その他	無回答
全体	n	148	21.6	<b>81.8</b>	4.1	0.0	0.0	0.0	0.0	3.4	1.4	14.2	2.0	12.2
問7 必要とする医療的ケア	人工呼吸器の管理	40	30.0	<b>90.0</b>	5.0	0.0	0.0	0.0	0.0	2.5	5.0	27.5	2.5	2.5
	気管切開部の管理	50	28.0	<b>92.0</b>	6.0	0.0	0.0	0.0	0.0	0.0	4.0	24.0	2.0	2.0
	鼻咽頭エアウェイの管理	1	0.0	<b>100.0</b>	0.0	0.0	0.0	0.0	0.0	0.0	0.0	0.0	0.0	0.0
	在宅酸素療法の管理	54	24.1	<b>94.4</b>	5.6	0.0	0.0	0.0	0.0	1.9	3.7	20.4	0.0	1.9
	吸引処置(唾液やたんの吸引)	87	25.3	<b>93.1</b>	4.6	0.0	0.0	0.0	0.0	4.6	2.3	20.7	2.3	1.1
	吸入処置(ネブライザーの管理)	42	19.0	<b>92.9</b>	0.0	0.0	0.0	0.0	0.0	2.4	4.8	19.0	2.4	2.4
	経管栄養(経鼻・経ろう・腸ろう)	88	30.7	<b>90.0</b>	4.5	0.0	0.0	0.0	0.0	3.4	1.1	20.5	2.3	2.3
	中心静脈カテーテルの管理	3	<b>66.7</b>	<b>66.7</b>	33.3	0.0	0.0	0.0	0.0	0.0	0.0	<b>66.7</b>	33.3	0.0
	皮下注射(インスリンなど)	3	33.3	<b>100.0</b>	0.0	0.0	0.0	0.0	0.0	0.0	0.0	33.3	0.0	0.0
	血糖測定	1	0.0	<b>100.0</b>	0.0	0.0	0.0	0.0	0.0	0.0	0.0	0.0	0.0	0.0
	人工透析(血液透析、腹膜透析を含む)	0	0.0	0.0	0.0	0.0	0.0	0.0	0.0	0.0	0.0	0.0	0.0	0.0
	導尿	5	20.0	<b>100.0</b>	0.0	0.0	0.0	0.0	0.0	0.0	0.0	20.0	0.0	0.0
	排便管理(ストマ・排便・洗腸など)	67	20.9	<b>89.0</b>	6.0	0.0	0.0	0.0	0.0	6.0	1.5	16.4	4.5	1.5
	けいれん時の対応(坐剤挿入・吸引など)	64	18.8	<b>87.5</b>	3.1	0.0	0.0	0.0	0.0	3.1	1.6	12.5	1.6	7.8
パルスオキシメーターの測定	69	26.1	<b>94.2</b>	5.8	0.0	0.0	0.0	0.0	5.8	2.9	21.7	1.4	1.4	
服薬管理	86	24.4	<b>91.9</b>	3.5	0.0	0.0	0.0	0.0	3.5	2.3	17.4	3.5	2.3	
その他	6	33.3	<b>100.0</b>	0.0	0.0	0.0	0.0	0.0	0.0	16.7	33.3	0.0	0.0	

(2) 就労状況

問11①	自宅において主に医療的ケアをしている方の就労状況をおたずねします。 現在就労をされていますか。	単一回答
------	--	------

前回同様「していない」が44.6%で最も多く、次いで「している」が39.9%、「しているが、現在は休職・休業中」が2.7%と続いています。

図表 10-3-2 就労状況



<p>【参考】前回調査結果</p> <ul style="list-style-type: none"> <li>・していない 46.5%</li> <li>・している 34.8%</li> <li>・しているが、現在は休職・休業中 2.6%</li> </ul>
--

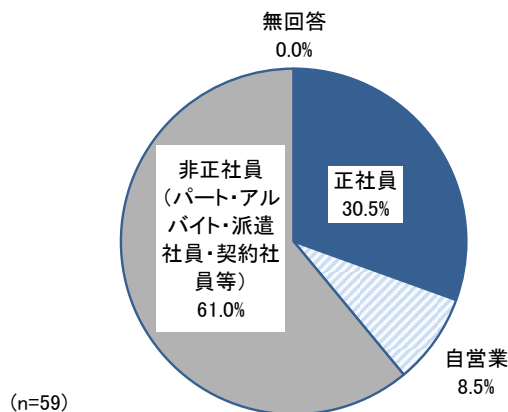
		n	している	しているが、現在は休職・休業中	していない	無回答
全 体		148	39.9	2.7	<b>44.6</b>	12.8
問10 在宅医療処置実施者	父	32	<b>50.0</b>	3.1	43.8	3.1
	母	121	43.8	2.5	<b>52.9</b>	0.8
	祖父母	6	16.7	16.7	<b>66.7</b>	0.0
	兄弟姉妹	0	0.0	0.0	0.0	0.0
	その他の親族	0	0.0	0.0	0.0	0.0
	近所の人	0	0.0	0.0	0.0	0.0
	友人・知人	0	0.0	0.0	0.0	0.0
	ボランティア	0	0.0	0.0	0.0	0.0
	ホームヘルプサービスなどの公的な介護サービス	5	<b>60.0</b>	0.0	40.0	0.0
	家事代行サービスなどの私的な介護サービス	2	<b>50.0</b>	0.0	<b>50.0</b>	0.0
	医療保険の訪問看護サービス	21	33.3	0.0	<b>66.7</b>	0.0
	その他	3	<b>66.7</b>	33.3	0.0	0.0

(3) 雇用形態

<b>問11②</b>	①で「1. している」に○をつけた方におたずねします。 雇用形態は次のうちどれですか。	単一回答
-------------	--	------

前回同様「非正社員（パート・アルバイト・派遣社員・契約社員等）」が61.0%で最も多く、次いで「正社員」が30.5%、「自営業」が8.5%と続いています。

図表 10-3-3 雇用形態



<b>【参考】 前回調査結果</b>	
・非正社員 (パート・アルバイト・派遣社員・契約社員等)	72.2%
・正社員	16.7%
・自営業	11.1%

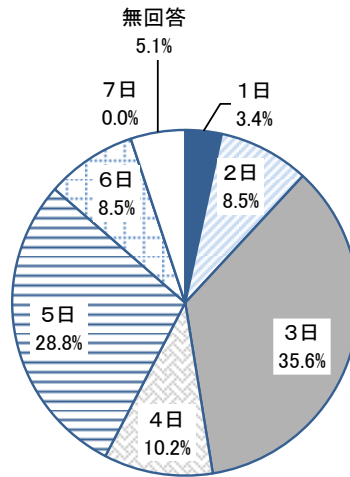
		n	正社員	自営業	ト・非正社員 (パート・アルバイト・派遣社員・契約社員等)	無回答
全体		59	30.5	8.5	<b>61.0</b>	0.0
問10 在宅医療処置実施者	父	16	43.8	6.3	<b>50.0</b>	0.0
	母	53	26.4	7.5	<b>66.0</b>	0.0
	祖父母	1	<b>100.0</b>	0.0	0.0	0.0
	兄弟姉妹	0	0.0	0.0	0.0	0.0
	その他の親族	0	0.0	0.0	0.0	0.0
	近所の人	0	0.0	0.0	0.0	0.0
	友人・知人	0	0.0	0.0	0.0	0.0
	ボランティア	0	0.0	0.0	0.0	0.0
	ホームヘルプサービスなどの公的な介護サービス	3	<b>66.7</b>	33.3	0.0	0.0
	家事代行サービスなどの私的な介護サービス	1	0.0	0.0	<b>100.0</b>	0.0
	医療保険の訪問看護サービス	7	28.6	0.0	<b>71.4</b>	0.0
	その他	2	<b>50.0</b>	0.0	<b>50.0</b>	0.0

(4) 週あたりの勤務日数

問11③	①で「1. している」に○をつけた方におたずねします。 1週あたりの勤務日数は何日ですか。	数値記入
------	--	------

前回同様「3日」が35.6%で最も多く、次いで「5日」が28.8%、「4日」が10.2%と続いています。

図表 10-3-4 週あたりの勤務日数



【参考】前回調査結果
・ 3日 25.9%
・ 5日 24.1%
・ 4日 14.8%

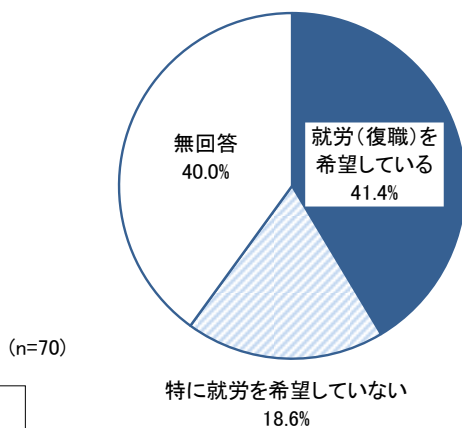
		n	1日	2日	3日	4日	5日	6日	7日	無回答
全体		59	3.4	8.5	35.6	10.2	28.8	8.5	0.0	5.1
問10 在宅医療処置実施者	父	16	0.0	0.0	31.3	12.5	37.5	18.8	0.0	0.0
	母	53	3.8	9.4	39.6	9.4	26.4	5.7	0.0	5.7
	祖父母	1	0.0	0.0	0.0	0.0	100.0	0.0	0.0	0.0
	兄弟姉妹	0	0.0	0.0	0.0	0.0	0.0	0.0	0.0	0.0
	その他の親族	0	0.0	0.0	0.0	0.0	0.0	0.0	0.0	0.0
	近所の人	0	0.0	0.0	0.0	0.0	0.0	0.0	0.0	0.0
	友人・知人	0	0.0	0.0	0.0	0.0	0.0	0.0	0.0	0.0
	ボランティア	0	0.0	0.0	0.0	0.0	0.0	0.0	0.0	0.0
	ホームヘルプサービスなどの公的な介護サービス	3	0.0	0.0	33.3	0.0	33.3	33.3	0.0	0.0
	家事代行サービスなどの私的な介護サービス	1	0.0	0.0	100.0	0.0	0.0	0.0	0.0	0.0
	医療保険の訪問看護サービス	7	0.0	0.0	42.9	14.3	28.6	14.3	0.0	0.0
その他	2	0.0	0.0	0.0	50.0	50.0	0.0	0.0	0.0	

(5) 就労の希望

問11④	①で「2. しているが、現在は休職・休業中」「3. していない」に○をつけた方におたずねします。 就労のご希望について、あてはまる番号に1つだけ○をつけてください。	単一回答
------	---	------

前回同様「就労（復職）を希望している」が41.4%で最も多く、「特に就労を希望していない」が18.6%と続いています。

図表 10-3-5 就労の希望



【参考】前回調査結果 ・就労（復職）を希望している 36.8% ・特に就労を希望していない 35.5%
---

		n	就労（復職）を希望している	特に就労を希望していない	無回答
全体		70	41.4	18.6	40.0
問10 在宅医療処置実施者	父	15	33.3	33.3	33.3
	母	67	43.3	16.4	40.3
	祖父母	5	20.0	60.0	20.0
	兄弟姉妹	0	0.0	0.0	0.0
	その他の親族	0	0.0	0.0	0.0
	近所の人	0	0.0	0.0	0.0
	友人・知人	0	0.0	0.0	0.0
	ボランティア	0	0.0	0.0	0.0
	ホームヘルプサービスなどの公的な介護サービス	2	0.0	0.0	100.0
	家事代行サービスなどの私的な介護サービス	1	0.0	100.0	0.0
	医療保険の訪問看護サービス	14	28.6	42.9	28.6
	その他	1	0.0	100.0	0.0

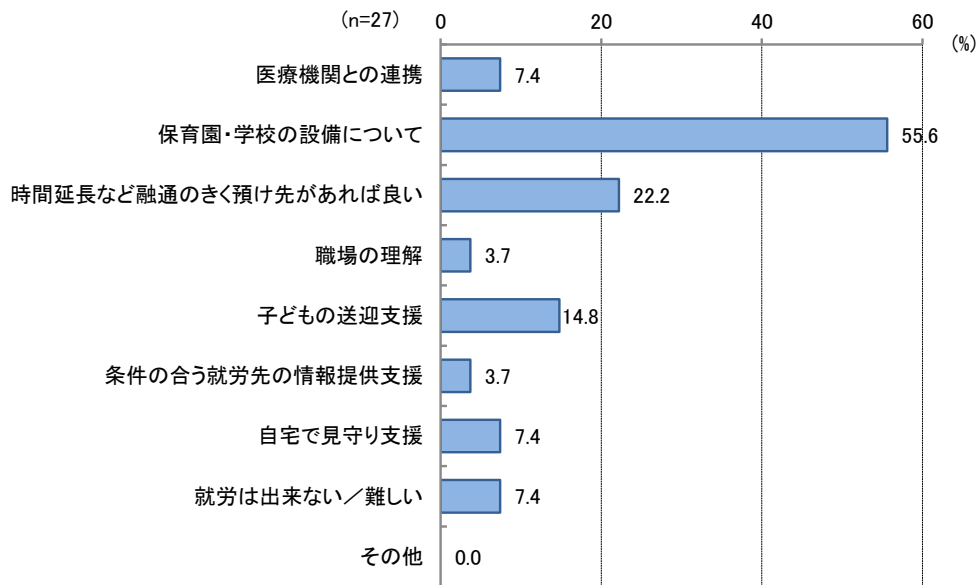
(6) 就労(復職)するための支援

問11⑤	⑤で「1. 就労(復職)を希望している」に○をつけた方におたずねします。 就労(復職)するためには、どのような支援が必要だと思いますか。	自由記述
------	---	------

「保育園・学校の設備について」が55.6%で最も多く、次いで「時間延長など融通のきく預け先があれば良い」が22.2%、「子どもの送迎支援」が14.8%と続いています。

図表 10-3-6 就労(復職)するための支援についての意見

総数	自由記述有	自由記述無
148	27 (18.2%)	121 (81.8%)



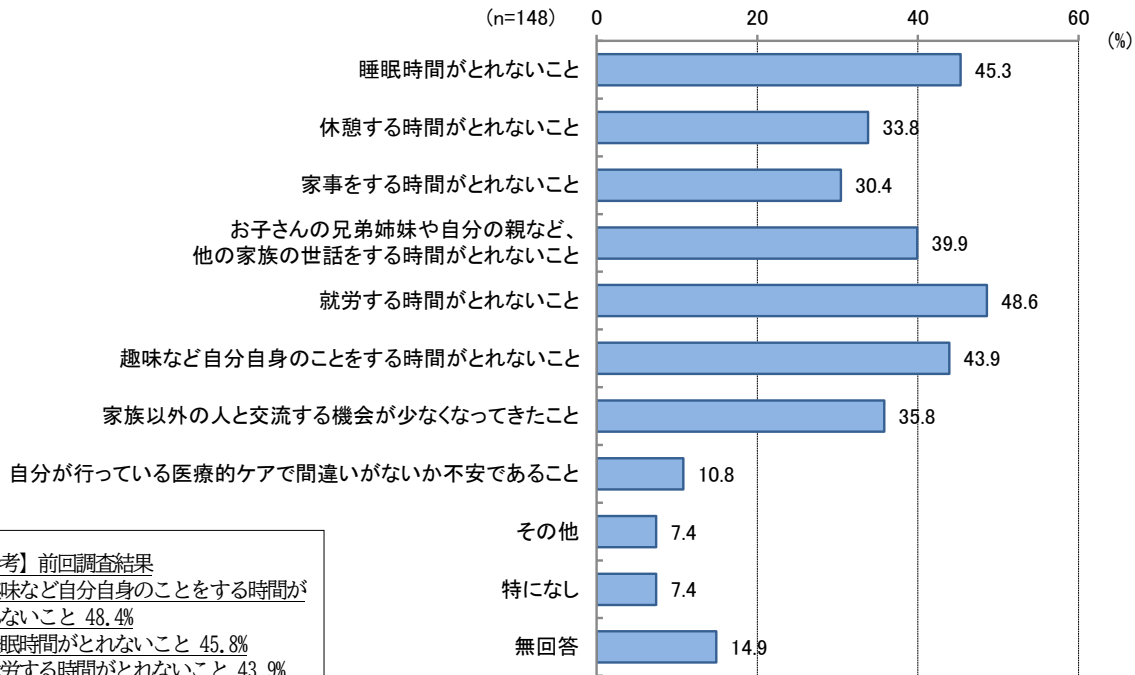
- ・学校の長期休暇中に早朝から預かってもらえるデイサービスが必要。
- ・家で介護をする家族への就業支援や仕事の斡旋、家で働けるような資格を取るためのスクール費用の支援などしてほしい。

(7) 負担を感じていること

問12	自宅において主に医療的ケアをしている方は、どのようなことに負担を感じられていますか。	複数回答
-----	--	------

「就労する時間がとれないこと」が48.6%で最も多く、次いで「睡眠時間がとれないこと」が45.3%、「趣味など自分自身のことをする時間がとれないこと」が43.9%と続いています。

図表 10-3-7 負担を感じていること



【参考】前回調査結果  
 ・趣味など自分自身のことをする時間がとれないこと 48.4%  
 ・睡眠時間がとれないこと 45.8%  
 ・就労する時間がとれないこと 43.9%

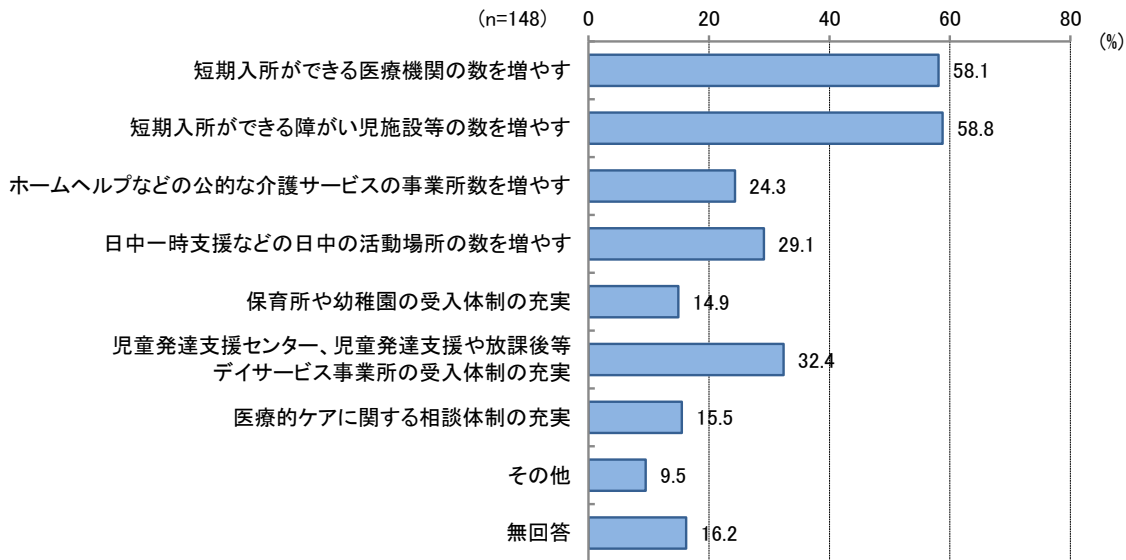
		n	睡眠時間がとれないこと	休憩する時間がとれないこと	家事をする時間がとれないこと	お子さんの兄弟姉妹や自分の親など、他の家族の世話をする時間がとれないこと	就労する時間がとれないこと	趣味など自分自身のことをする時間がとれないこと	家族以外の人と交流する機会が少なくなってきたこと	自分が行っている医療的ケアで間違いがないか不安であること	その他	特になし	無回答
全体		148	45.3	33.8	30.4	39.9	48.6	43.9	35.8	10.8	7.4	7.4	14.9
問7	必要とする医療的ケア												
	人工呼吸器の管理	40	72.5	45.0	37.5	45.0	62.5	55.0	55.0	12.5	12.5	2.5	5.0
	気管切開部の管理	50	70.0	32.0	34.0	42.0	58.0	52.0	48.0	10.0	14.0	6.0	4.0
	鼻咽頭エアウェイの管理	1	100.0	100.0	100.0	100.0	100.0	100.0	0.0	0.0	100.0	0.0	0.0
	在宅酸素療法の管理	54	74.1	48.1	42.6	55.6	64.8	64.8	61.1	13.0	14.8	1.9	3.7
	吸引処置(唾液やたんの吸引)	87	63.2	35.6	34.5	44.8	59.6	47.1	44.8	13.9	10.3	8.0	2.3
	吸入処置(ネブライザーの管理)	42	71.4	40.5	45.2	45.2	71.4	64.3	54.8	11.9	14.3	2.4	4.8
	経管栄養(経鼻・胃ろう・腸ろう)	88	59.1	34.1	36.4	47.7	61.4	50.0	48.9	13.6	11.4	6.8	3.4
	中心静脈カテーテルの管理	3	33.3	0.0	0.0	33.3	0.0	33.3	33.3	0.0	0.0	33.3	0.0
	皮下注射(インスリンなど)	3	100.0	0.0	0.0	66.7	33.3	100.0	33.3	0.0	0.0	0.0	0.0
	血糖測定	1	100.0	0.0	0.0	100.0	0.0	100.0	0.0	0.0	0.0	0.0	0.0
	人工透析(血液透析、腹膜透析を含む)	0	0.0	0.0	0.0	0.0	0.0	0.0	0.0	0.0	0.0	0.0	0.0
	導尿	5	60.0	0.0	0.0	60.0	60.0	20.0	40.0	20.0	0.0	0.0	0.0
	排便管理(ストマ・排便・洗腸など)	67	55.2	41.8	38.8	52.2	59.7	52.2	40.3	10.4	11.9	10.4	3.0
	けいれん時の対応(坐剤挿入・吸引など)	64	43.8	34.4	35.9	40.6	56.3	50.0	34.4	12.5	7.8	9.4	10.9
	パルスオキシメーターの測定	69	68.1	40.6	39.1	52.2	63.8	53.6	52.2	15.9	11.6	4.3	2.9
	服薬管理	86	55.8	38.4	39.5	45.3	57.0	48.8	43.0	12.8	10.5	8.1	4.7
	その他	6	50.0	33.3	33.3	33.3	50.0	33.3	16.7	16.7	16.7	16.7	16.7
問10	在宅医療処置実施者												
	父	32	53.1	37.5	37.5	50.0	56.3	50.0	53.1	18.8	6.3	9.4	3.1
	母	121	51.2	38.0	33.9	47.1	50.2	50.4	40.5	11.6	9.1	7.4	3.3
	祖父母	6	50.0	50.0	50.0	66.7	33.3	50.0	50.0	33.3	0.0	0.0	0.0
	兄弟姉妹	0	0.0	0.0	0.0	0.0	0.0	0.0	0.0	0.0	0.0	0.0	0.0
	その他の親族	0	0.0	0.0	0.0	0.0	0.0	0.0	0.0	0.0	0.0	0.0	0.0
	近所の人	0	0.0	0.0	0.0	0.0	0.0	0.0	0.0	0.0	0.0	0.0	0.0
	友人・知人	0	0.0	0.0	0.0	0.0	0.0	0.0	0.0	0.0	0.0	0.0	0.0
	ボランティア	0	0.0	0.0	0.0	0.0	0.0	0.0	0.0	0.0	0.0	0.0	0.0
	ホームヘルプサービスなどの公的な介護サービス	5	60.0	40.0	40.0	60.0	100.0	40.0	40.0	0.0	0.0	0.0	0.0
	家事代行サービスなどの私的な介護サービス	2	100.0	50.0	50.0	50.0	100.0	0.0	0.0	0.0	0.0	0.0	0.0
	医療保険の訪問看護サービス	21	52.4	28.6	28.6	57.1	57.1	47.6	42.9	14.3	9.5	9.5	0.0
	その他	3	33.3	66.7	33.3	0.0	33.3	33.3	33.3	33.3	0.0	33.3	0.0

(8) 負担を軽減するために必要だと思うこと

問 13	自宅での医療的ケアにかかる負担を軽減するために、どのようなことが必要だと思いますか。	複数回答
------	--	------

「短期入所ができる障がい児施設等の数を増やす」が 58.8%で最も多く、次いで「短期入所ができる医療機関の数を増やす」が 58.1%、「児童発達支援センター、児童発達支援や放課後等デイサービス事業所の受入体制の充実」が 32.4%と続いています。

図表 10-3-8 負担を軽減するために必要だと思うこと



【参考】前回調査結果
・短期入所ができる医療機関の数を増やす 58.7%
・短期入所ができる障がい児施設等の数を増やす 57.4%
・日中一時支援などの日中の活動場所の数を増やす 36.8%

	n	短期入所ができる医療機関	短期入所ができる障がい児施設等の数を増やす	ホームヘルプなどの公的な介護サービスの事業所数を増やす	日中一時支援などの日中の活動場所の数を増やす	保育所や幼稚園の受入体制の充実	児童発達支援センター、児童発達支援事業所の受入体制の充実	医療的ケアに関する相談体制の充実	その他	無回答	
		n	%	%	%	%	%	%	%	%	
全体	148	58.1	58.8	24.3	29.1	14.9	32.4	15.5	9.5	16.2	
問7 必要とする医療的ケア	人工呼吸器の管理	40	70.0	55.0	20.0	42.5	22.5	47.5	25.0	17.5	7.5
	気管切開部の管理	50	70.0	56.0	16.0	40.0	18.0	42.0	20.0	18.0	10.0
	鼻咽頭エアウェイの管理	1	100.0	100.0	100.0	100.0	0.0	0.0	0.0	0.0	0.0
	在宅酸素療法の管理	54	74.1	59.3	25.9	37.0	14.8	37.0	16.7	18.5	5.6
	吸引処置(唾液やたんの吸引)	87	74.7	65.5	20.7	34.5	13.8	33.3	17.2	13.8	5.7
	吸入処置(ネブライザーの管理)	42	69.0	59.5	16.7	26.2	14.3	35.7	21.4	21.4	7.1
	経管栄養(経鼻・胃ろう・腸ろう)	88	73.9	63.6	18.2	33.0	17.0	36.4	19.3	13.6	6.8
	中心静脈カテーテルの管理	3	66.7	33.3	0.0	33.3	0.0	33.3	0.0	0.0	33.3
	皮下注射(インスリンなど)	3	66.7	100.0	66.7	33.3	33.3	33.3	33.3	33.3	0.0
	血糖測定	1	100.0	100.0	100.0	100.0	100.0	0.0	100.0	0.0	0.0
	人工透析(血液透析、腹膜透析を含む)	0	0.0	0.0	0.0	0.0	0.0	0.0	0.0	0.0	0.0
	導尿	5	100.0	60.0	40.0	60.0	20.0	40.0	20.0	0.0	0.0
	排便管理(ストマ・排便・洗腸など)	67	68.7	62.7	28.4	29.9	17.9	35.8	17.9	11.9	7.5
	けいれん時の対応(坐剤挿入・吸引など)	64	67.2	70.3	21.9	28.1	15.6	26.6	20.3	12.5	10.9
	パルスオキシメーターの測定	69	71.0	62.3	23.2	39.1	18.8	40.6	20.3	15.9	5.8
服薬管理	86	68.6	66.3	25.6	33.7	17.4	43.0	19.8	14.0	7.0	
その他	6	33.3	66.7	50.0	50.0	0.0	33.3	33.3	16.7	16.7	

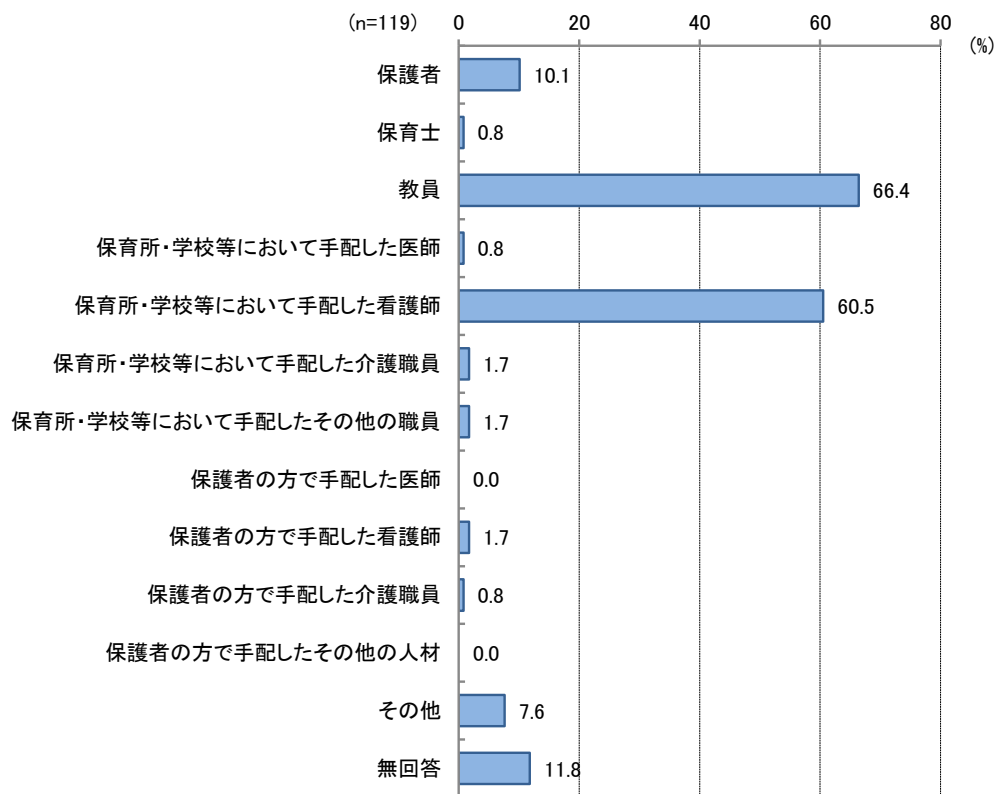
## 4. 保育所・学校等での医療的ケアの状況について

### (1) 医療的ケアをしている方

問14①	お子さんが保育所・学校等に通っている方におたずねします。 保育所・学校等においてお子さんの医療的ケアをしている方は、次のうちどなたですか。	複数回答
------	--	------

前回同様「教員」が66.4%で最も多く、次いで「保育所・学校等において手配した看護師」が60.5%、「保護者」が10.1%と続いています。

図表 10-4-1 医療的ケアをしている方



**【参考】 前回調査結果**

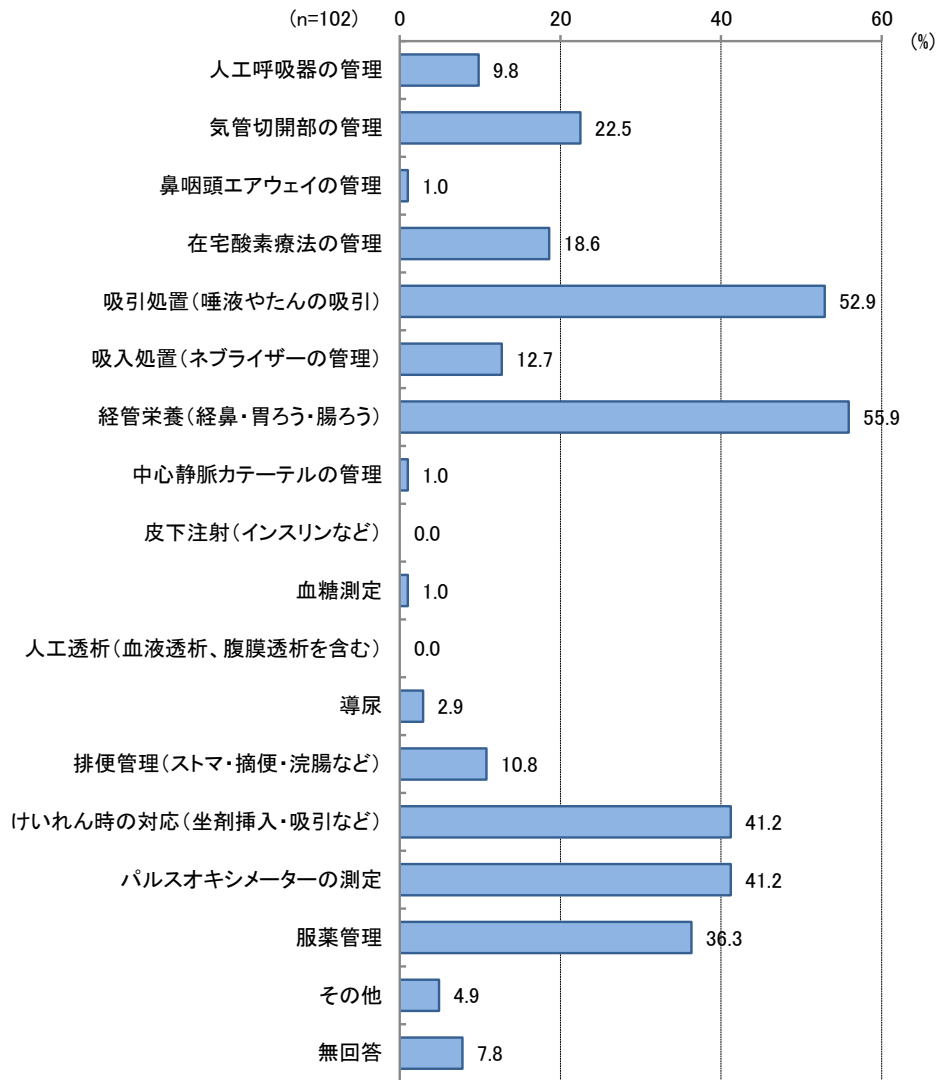
- ・教員 67.5%
- ・保育所・学校等において手配した看護師 56.1%
- ・保護者 7.0%

(2) 行われている医療的ケア

問 14②	①で「1. 保護者」以外に○をつけた方におたずねします。 保育所・学校等においてお子さんに行われている医療的ケア	複数回答
-------	---	------

「経管栄養(経鼻・胃ろう・腸ろう)」が55.9%で最も多く、次いで「吸引処置(唾液やたんの吸引)」が52.9%、「けいれん時の対応(坐剤挿入・吸引など)」、「パルスオキシメーターの測定」がそれぞれ41.2%と続いています。

図表 10-4-2 行われている医療的ケア



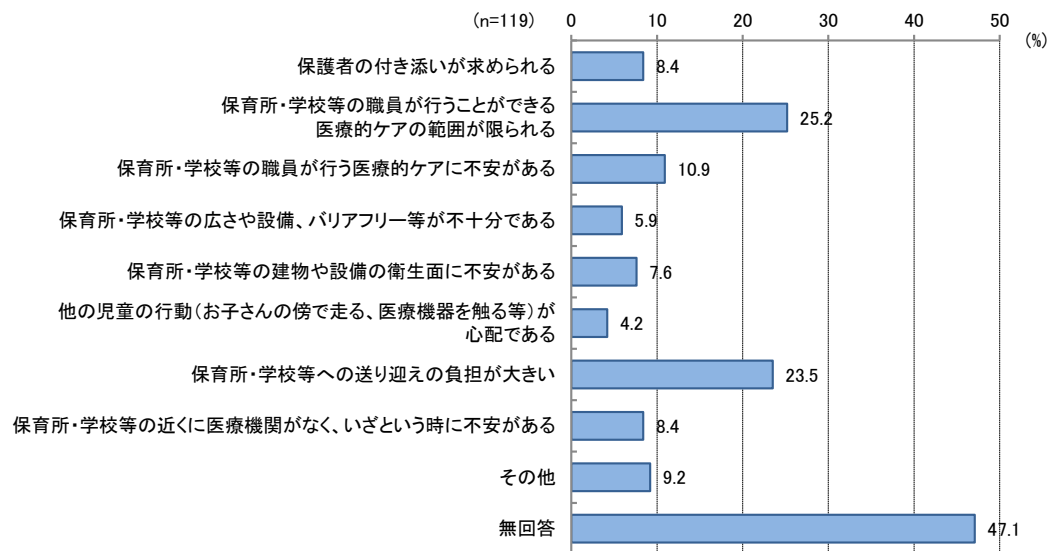
【参考】前回調査結果	
・経管栄養(経鼻・胃ろう・腸ろう)	60.2%
・吸引処置(唾液やたんの吸引)	59.1%
・パルスオキシメーターの測定	45.2%

(3) 医療的ケアに関する困りごと・心配事

**問14③** 保育所・学校等における医療的ケアに関して困っていることや心配なことはありますか。 複数回答

「保育所・学校等の職員が行うことができる医療的ケアの範囲が限られる」が25.2%で最も多く、次いで「保育所・学校等への送り迎えの負担が大きい」が23.5%、「保育所・学校等の職員が行う医療的ケアに不安がある」が10.9%と続いています。

図表 10-4-3 医療的ケアに関する困りごと・心配事



【参考】前回調査結果

- ・保育所・学校等の職員が行うことができる医療的ケアの範囲が限られる 25.4%
- ・保育所・学校等への送り迎えの負担が大きい 25.4%
- ・保護者の付き添いが求められる 14.0%

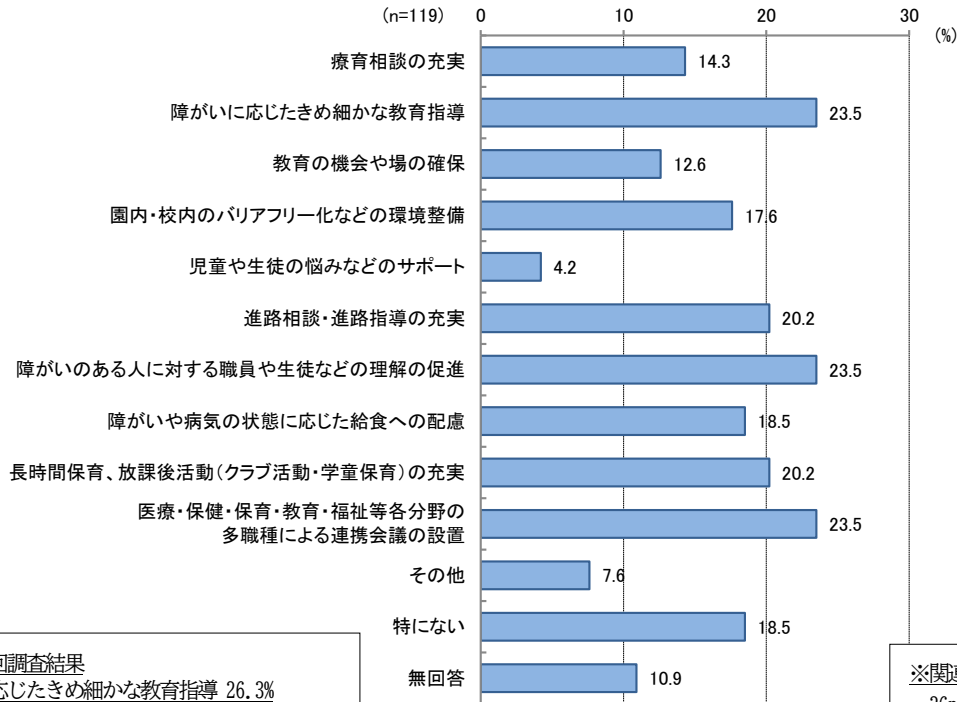
	n	保護者の付き添いが求められる	保育所・学校等の職員が行うことができる医療的ケアの範囲が限られる	保育所・学校等の職員が行う医療的ケアに不安がある	保育所・学校等の広さや設備、バリアフリー等が不十分である	保育所・学校等の建物や設備の衛生面に不安がある	他の児童の行動(お子さんの傍で走る、医療機器を触る等)が心配である	保育所・学校等への送り迎えの負担が大きい	保育所・学校等の近くに医療機関がなく、いざという時に不安がある	その他	無回答
全体	119	8.4	25.2	10.9	5.9	7.6	4.2	23.5	8.4	9.2	47.1
問7 必要とする医療的ケア											
人工呼吸器の管理	19	21.1	52.6	26.3	21.1	21.1	10.5	21.1	15.8	5.3	26.3
気管切開部の管理	28	17.9	35.7	21.4	14.3	14.3	10.7	25.0	14.3	7.1	32.1
鼻咽喉頭エアウェイの管理	1	0.0	0.0	0.0	0.0	0.0	0.0	0.0	0.0	0.0	100.0
在宅酸素療法の管理	33	15.2	39.4	21.2	12.1	12.1	9.1	36.4	9.1	12.1	27.3
吸引処置(唾液やたんの吸引)	62	11.3	32.3	14.5	8.1	8.1	4.8	22.6	9.7	9.7	35.5
吸入処置(ネブライザーの管理)	27	22.2	40.7	22.2	7.4	11.1	3.7	40.7	7.4	14.8	22.2
経管栄養(経鼻・胃ろう・腸ろう)	61	8.2	31.1	16.4	8.2	6.6	4.9	21.3	6.6	11.5	37.7
中心静脈カテーテルの管理	1	100.0	0.0	0.0	0.0	0.0	0.0	0.0	0.0	0.0	0.0
皮下注射(インスリンなど)	3	33.3	0.0	0.0	0.0	0.0	0.0	33.3	0.0	66.7	33.3
血糖測定	1	0.0	0.0	0.0	0.0	0.0	0.0	0.0	0.0	0.0	100.0
人工透析(血液透析、腹膜透析を含む)	0	0.0	0.0	0.0	0.0	0.0	0.0	0.0	0.0	0.0	0.0
導尿	5	0.0	20.0	20.0	0.0	0.0	0.0	20.0	0.0	0.0	60.0
排便管理(ストマ・摘便・洗腸など)	56	7.1	32.1	16.1	8.9	12.5	5.4	21.4	8.9	10.7	39.3
けいれん時の対応(坐剤挿入・吸引など)	55	9.1	27.3	10.9	7.3	9.1	3.6	16.4	7.3	14.5	38.2
パルスオキシメーターの測定	45	15.6	37.8	22.2	11.1	11.1	8.9	28.9	11.1	11.1	28.9
服薬管理	64	9.4	31.3	14.1	7.8	9.4	4.7	26.6	6.3	10.9	42.2
その他	5	0.0	20.0	0.0	20.0	20.0	0.0	20.0	0.0	0.0	40.0

(4) 医療的ケア以外に充実してほしいこと

問 14④	医療的ケア以外に、保育所・学校等において充実してほしいことは、次のうちどれですか。	複数回答
-------	---	------

「障がいに応じたきめ細かな教育指導」、「障がいのある人に対する職員や生徒などの理解の促進」、「医療・保健・保育・教育・福祉等各分野の多職種による連携会議の設置」がそれぞれ 23.5% で最も多く、次いで「進路相談・進路指導の充実」、「長時間保育、放課後活動(クラブ活動・学童保育)の充実」がそれぞれ 20.2%、「障がいや病気の状態に応じた給食への配慮」、「特にない」がそれぞれ 18.5% と続いています。

図表 10-4-4 医療的ケア以外に充実してほしいこと



【参考】前回調査結果  
 ・障がいに応じたきめ細かな教育指導 26.3%  
 ・障がいのある人に対する職員や生徒などの理解の促進 21.9%  
 ・医療・保健・保育・教育・福祉等各分野の多職種による連携会議の設置 21.9%

※関連ページ情報  
 ・26p 記載 (調査票 A1: 問 14)  
 ・149p 記載 (調査票 C: 問 17)  
 ・252p 記載 (調査票 E: 問 26)  
 ・304p 記載 (調査票 F: 問 25)

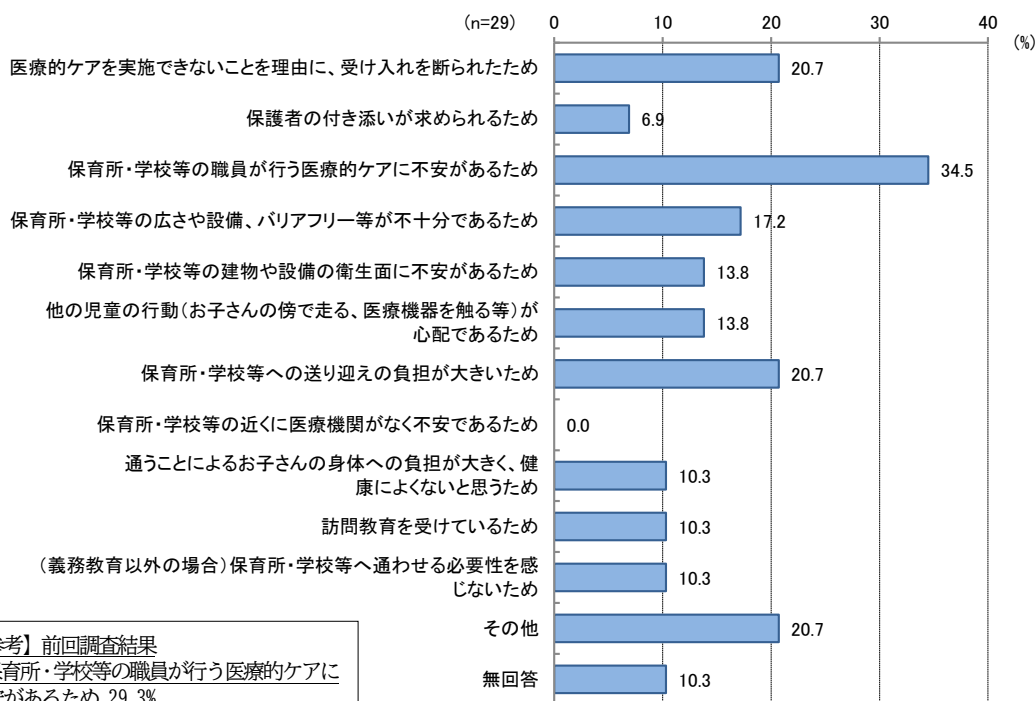
		n	療育相談の充実	障がいに応じたきめ細かな教育指導	教育の機会や場の確保	園内・校内のバリアフリー化などの環境整備	児童や生徒の悩みなどのサポート	進路相談・進路指導の充実	障がいのある人に対する職員や生徒などの理解の促進	障がいや病気の状態に応じた給食への配慮	長時間保育、放課後活動(クラブ活動・学童保育)の充実	医療・保健・保育・教育・福祉等各分野の多職種による連携会議の設置	その他	特にない	無回答
全体		119	14.3	23.5	12.6	17.6	4.2	20.2	23.5	18.5	20.2	23.5	7.6	18.5	10.9
問7 必要とする医療的ケア	人工呼吸器の管理	19	10.5	10.5	5.3	36.8	5.3	21.1	26.3	21.1	31.6	36.8	10.5	21.1	0.0
	気管切開部の管理	28	7.1	14.3	7.1	25.0	3.6	21.4	25.0	21.4	21.4	25.0	3.6	28.6	0.0
	鼻咽喉頭エアウェイの管理	1	100.0	100.0	0.0	0.0	0.0	0.0	0.0	0.0	100.0	100.0	0.0	0.0	0.0
	在宅酸素療法の管理	33	12.1	27.3	15.2	21.2	3.0	15.2	21.2	18.2	24.2	27.3	6.1	24.2	0.0
	吸引処置(唾液やたんの吸引)	62	11.3	19.4	12.9	21.0	3.2	14.5	16.1	16.1	17.7	22.6	8.1	27.4	1.6
	吸入処置(ネブライザーの管理)	27	11.1	25.9	14.8	25.9	3.7	22.2	22.2	22.2	18.5	22.2	14.8	29.0	0.0
	経管栄養(経鼻・胃ろう・腸ろう)	61	11.5	19.7	9.8	18.0	3.0	21.3	21.3	24.6	18.0	23.0	8.2	27.0	3.3
	中心静脈カテーテルの管理	1	0.0	0.0	0.0	0.0	0.0	0.0	0.0	0.0	0.0	100.0	0.0	0.0	0.0
	皮下注射(インスリンなど)	3	0.0	33.3	0.0	33.3	0.0	0.0	0.0	0.0	0.0	33.3	0.0	66.7	0.0
	血糖測定	1	0.0	0.0	0.0	0.0	0.0	0.0	0.0	0.0	0.0	0.0	0.0	100.0	0.0
	人工透析(血液透析、腹膜透析を含む)	0	0.0	0.0	0.0	0.0	0.0	0.0	0.0	0.0	0.0	0.0	0.0	0.0	0.0
	導尿	5	0.0	20.0	20.0	0.0	0.0	20.0	0.0	40.0	0.0	0.0	0.0	40.0	0.0
	排便管理(ストマ・排便・完腸など)	56	10.7	28.8	16.1	21.4	3.6	21.4	21.4	21.4	16.1	16.1	5.4	28.8	5.4
	けいれん時の対応(坐剤挿入・吸引など)	55	18.2	21.8	16.4	21.8	7.3	21.8	27.3	21.8	20.0	29.1	10.9	21.8	5.5
	パルスオキシメーターの測定	45	13.3	24.4	13.3	20.0	2.2	17.8	17.8	17.8	22.2	24.4	8.9	20.0	2.2
服薬管理	64	12.5	23.4	12.5	18.8	3.1	21.9	23.4	20.3	17.2	25.0	7.8	25.0	3.1	
その他	5	60.0	20.0	20.0	20.0	20.0	40.0	40.0	20.0	40.0	20.0	40.0	20.0	0.0	0.0

(5) 保育所・学校等に通っていない理由

問 15①	お子さんが保育所・学校等に通われていない方におたずねします。 お子さんが保育所・学校等に通われていない理由について、あてはまる番号すべてに○をつけてください。	複数回答
-------	--	------

「保育所・学校等の職員が行う医療的ケアに不安があるため」が34.5%で最も多く、次いで「医療的ケアを実施できないことを理由に、受け入れを断られたため」、「保育所・学校等への送り迎えの負担が大きいため」、「その他」がそれぞれ20.7%、「保育所・学校等の広さや設備、バリアフリー等が不十分であるため」が17.2%と続いています。

図表 10-4-5 保育所・学校等に通っていない理由



【参考】前回調査結果  
 ・保育所・学校等の職員が行う医療的ケアに不安があるため 29.3%  
 ・その他 24.4%  
 ・通うことによるお子さんの身体への負担が大きく、健康によくないと思うため 22.0%

	n	医療的ケアを実施できないことを理由に、受け入れを断られたため	保護者の付き添いが求められるため	保育所・学校等の職員が行う医療的ケアに不安があるため	保育所・学校等の広さや設備、バリアフリー等が不十分であるため	保育所・学校等の建物や設備の衛生面に不安があるため	他の児童の行動(お子さんの傍で走る、医療機器に触る等)が心配であるため	保育所・学校等への送り迎えの負担が大きい	保育所・学校等の近くに医療機関がなく不安であるため	通うことによるお子さんの身体への負担が大きく、健康によくないと思うため	訪問教育を受けているため	(義務教育以外の場合)保育所へ通わせる必要性を感じないため	その他	無回答	
全体	29	20.7	6.9	34.5	17.2	13.8	13.8	20.7	0.0	10.3	10.3	10.3	20.7	10.3	
問7 必要とする医療的ケア	人工呼吸器の管理	21	23.8	9.5	42.9	14.3	14.3	19.0	19.0	0.0	9.5	14.3	9.5	19.0	9.5
	気管切開部の管理	22	22.7	9.1	40.9	13.6	13.6	18.2	22.7	0.0	9.1	13.6	13.6	18.2	9.1
	鼻咽喉エアウェイの管理	0	0.0	0.0	0.0	0.0	0.0	0.0	0.0	0.0	0.0	0.0	0.0	0.0	0.0
	在宅酸素療法の管理	21	14.3	4.8	33.3	4.8	9.5	4.8	14.3	0.0	14.3	14.3	14.3	14.3	14.3
	吸引処置(唾液やたんの吸引)	25	20.0	8.0	40.0	12.0	12.0	16.0	20.0	0.0	12.0	12.0	12.0	20.0	12.0
	吸入処置(ネブライザーの管理)	15	20.0	0.0	26.7	13.3	6.7	13.3	6.7	0.0	6.7	20.0	6.7	33.3	13.3
	経管栄養(経鼻・経口・腸ろう)	27	18.5	7.4	37.0	18.5	11.1	14.8	22.2	0.0	11.1	11.1	11.1	18.5	11.1
	中心静脈カテーテルの管理	2	0.0	0.0	0.0	0.0	0.0	0.0	0.0	50.0	0.0	0.0	50.0	0.0	0.0
	皮下注射(インスリンなど)	0	0.0	0.0	0.0	0.0	0.0	0.0	0.0	0.0	0.0	0.0	0.0	0.0	0.0
	血糖測定	0	0.0	0.0	0.0	0.0	0.0	0.0	0.0	0.0	0.0	0.0	0.0	0.0	0.0
	人工透析(血液透析、腹膜透析を含む)	0	0.0	0.0	0.0	0.0	0.0	0.0	0.0	0.0	0.0	0.0	0.0	0.0	0.0
	導尿	0	0.0	0.0	0.0	0.0	0.0	0.0	0.0	0.0	0.0	0.0	0.0	0.0	0.0
	排便管理(ストマ・摘便・洗腸など)	11	27.3	18.2	36.4	0.0	9.1	18.2	9.1	0.0	18.2	18.2	0.0	27.3	9.1
	けいれん時の対応(坐剤挿入・吸引など)	9	11.1	11.1	55.6	33.3	11.1	33.3	33.3	0.0	22.2	11.1	11.1	33.3	0.0
	パルスオキシメーターの測定	24	20.8	8.3	41.7	12.5	16.7	16.7	20.8	0.0	12.5	12.5	12.5	20.8	8.3
服薬管理	22	13.6	9.1	40.9	18.2	13.6	18.2	27.3	0.0	9.1	9.1	13.6	22.7	13.6	
その他	1	0.0	0.0	0.0	0.0	0.0	0.0	0.0	0.0	0.0	0.0	0.0	0.0	100.0	

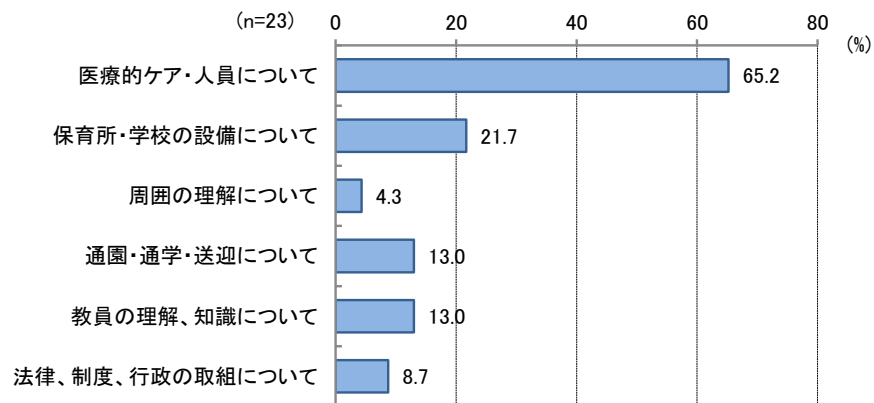
(6) 保育所・学校等に通えるようになるために必要な支援

問 15②	お子さんが保育所・学校等に通えるようになるために、どのような支援が必要だと思いますか。	自由記述
-------	---	------

「医療的ケア・人員について」が65.2%で最も多く、次いで「保育所・学校の設備について」が21.7%、「通園・通学・送迎について」、「教員の理解、知識について」がそれぞれ13.0%と続いています。

図表 10-4-6 保育所・学校等に通えるようになるために必要な支援についての意見

総数	自由記述有	自由記述無
148	23 (15.5%)	125 (84.5%)



- ・必要なケアを受けるために必要な人材や施設増設に予算を組んでほしい。
- ・看護師が常駐している保育所が少なすぎる。常駐できる看護師を増やして欲しい。
- ・受け入れ態勢の拡充。職員の障がいや障がいサービスの知識不足を解消。
- ・付き添いや送迎が必要などの保護者の負担が増えないようにしてもらえる支援がほしい。

## 5. 障がい福祉に関するサービスについて

### (1) 利用している障がい福祉サービス等

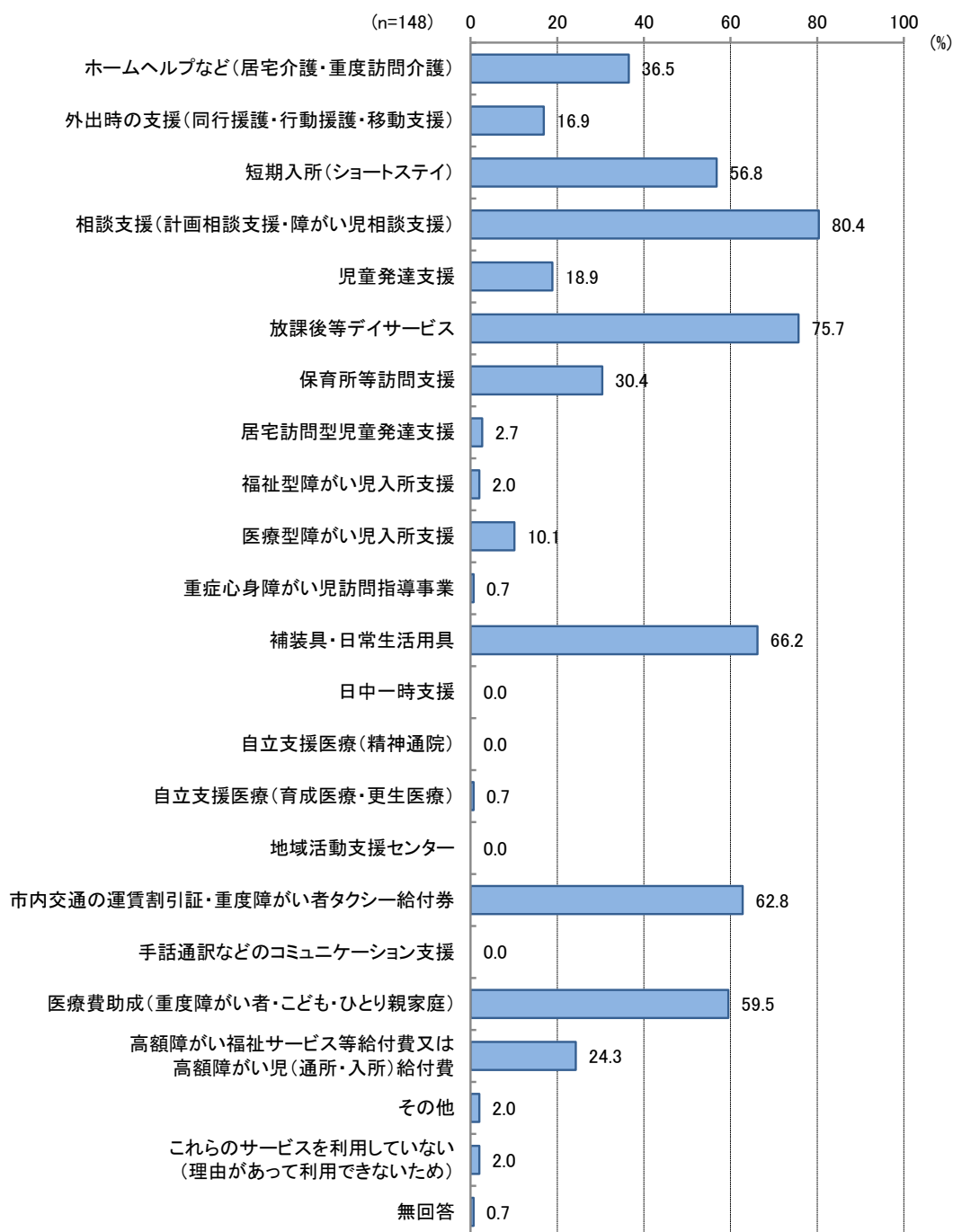
問16

お子さんが利用している障がい福祉に関するサービス等は次のうちどれですか。

複数回答

「相談支援（計画相談支援・障がい児相談支援）」が80.4%で最も多く、次いで「放課後等デイサービス」が75.7%、「補装具・日常生活用具」が66.2%と続いています。

図表 10-5-1 利用している障がい福祉サービス等



【参考】 前回調査結果

- ・放課後デイサービス 71.0%
- ・補装具・日常生活用具 68.4%
- ・市内交通の運賃割引証・重度障がい者タクシー給付券 67.1%

※関連ページ情報

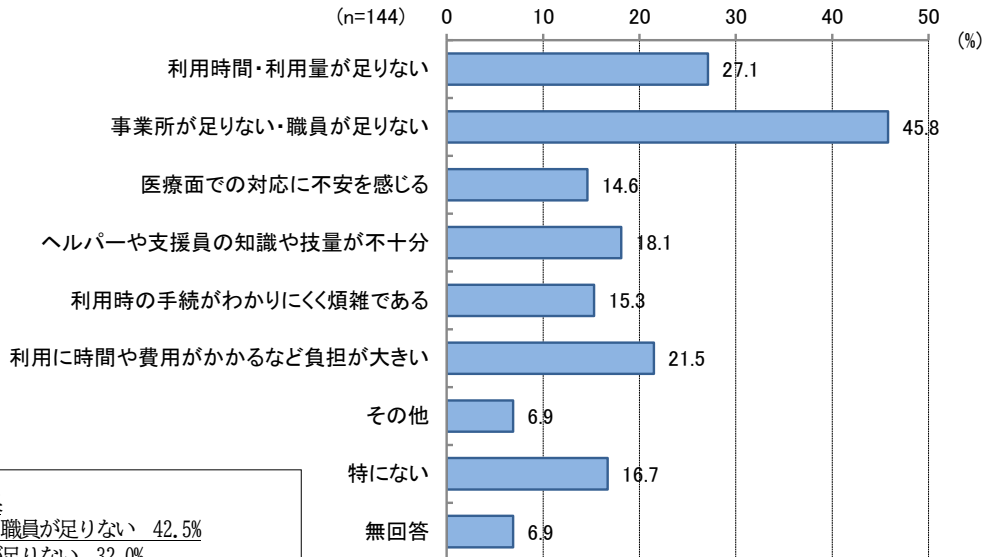
- ・18p 記載 (調査票A1:問9)
- ・139p 記載 (調査票C:問9)
- ・242p 記載 (調査票E:問16)
- ・295p 記載 (調査票F:問17)

(2) 利用しているサービスの課題

<b>問 17</b>	<b>障がい福祉に関するサービス等を利用している方におたずねします。</b> 現在利用しているサービスについて、課題と思われることは次のうちどれですか。	複数回答
-------------	---	------

前回同様「事業所が足りない・職員が足りない」が45.8%で最も多く、次いで「利用時間・利用量が足りない」が27.1%、「利用に時間や費用がかかるなど負担が大きい」が21.5%と続いています。

図表 10-5-2 利用しているサービスの課題



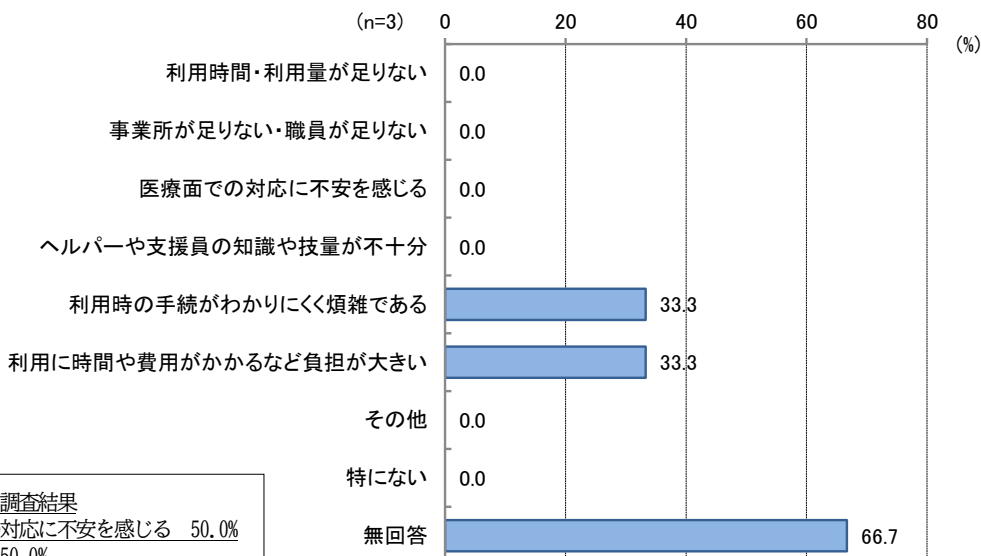
<p>【参考】前回調査結果</p> <ul style="list-style-type: none"> <li>・事業所が足りない・職員が足りない、42.5%</li> <li>・利用時間・利用量が足りない、32.0%</li> <li>・利用に時間や費用がかかるなど負担が大きい、22.9%</li> </ul>
--

(3) 利用していないサービスの課題

<b>問 18</b>	<b>障がい福祉に関するサービス等の利用の希望はあるが、利用していない方におたずねします。</b> 利用の希望はあるが利用していないサービスについて、課題と思われることは次のうちどれですか。	複数回答
-------------	--	------

「利用時の手続きがわかりにくく煩雑である」、「利用に時間や費用がかかるなど負担が大きい」がそれぞれ33.3%となっています。

図表 10-5-3 利用していないサービスの課題



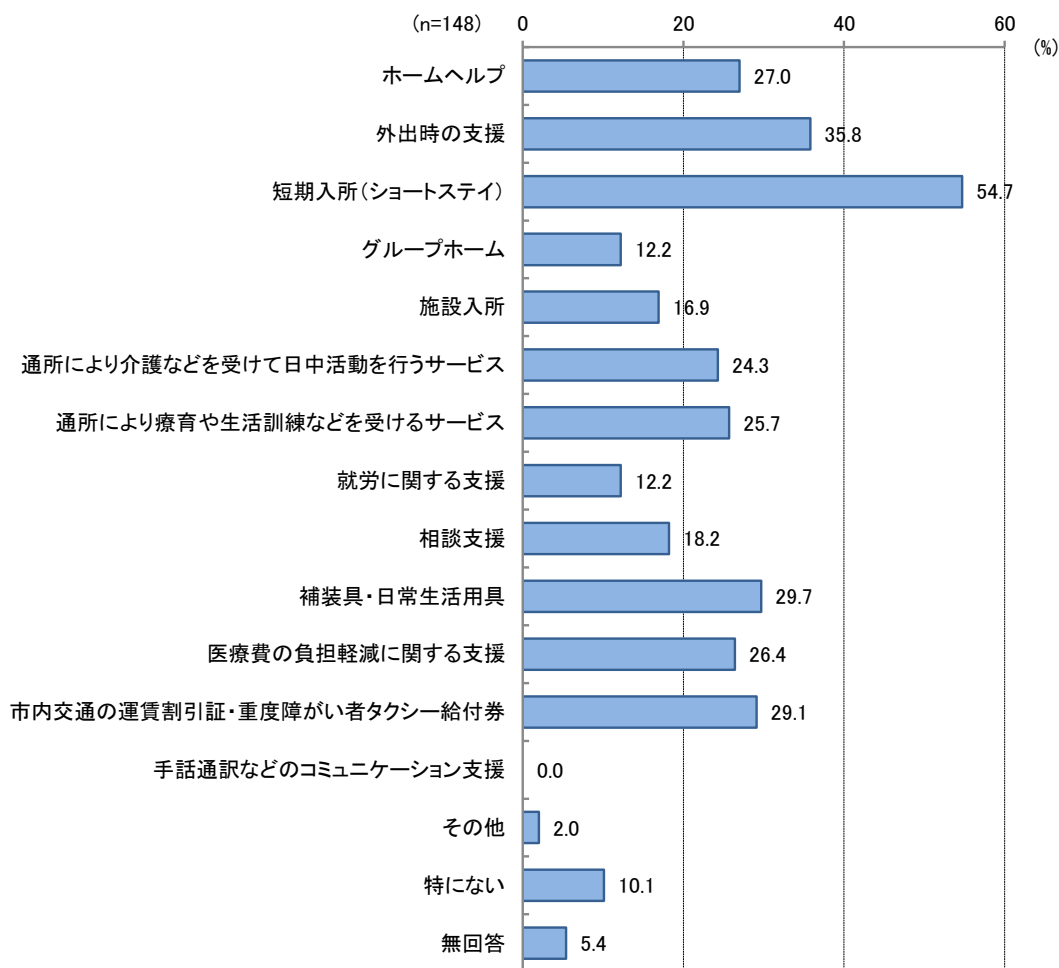
<p>【参考】前回調査結果</p> <ul style="list-style-type: none"> <li>・医療面での対応に不安を感じる 50.0%</li> <li>・特にない 50.0%</li> </ul>
--

(4) 今後利用したいサービス

問19	今後利用したいと思う障がい福祉に関するサービス等は、次のうちどれですか。	複数回答
-----	--------------------------------------	------

「短期入所(ショートステイ)」が54.7%で最も多く、次いで「外出時の支援」が35.8%、「補装具・日常生活用具」が29.7%と続いています。

図表 10-5-4 今後利用したいサービス



<b>【参考】 前回調査結果</b>	
・短期入所(ショートステイ)	41.9%
・外出時の支援	36.1%
・ホームヘルプ	28.4%
・補装具・日常生活用具	28.4%

<b>※関連ページ情報</b>	
・23p 記載 (調査票A1:問12)	
・141p 記載 (調査票C:問10)	
・245p 記載 (調査票E:問18)	
・297p 記載 (調査票F:問19)	

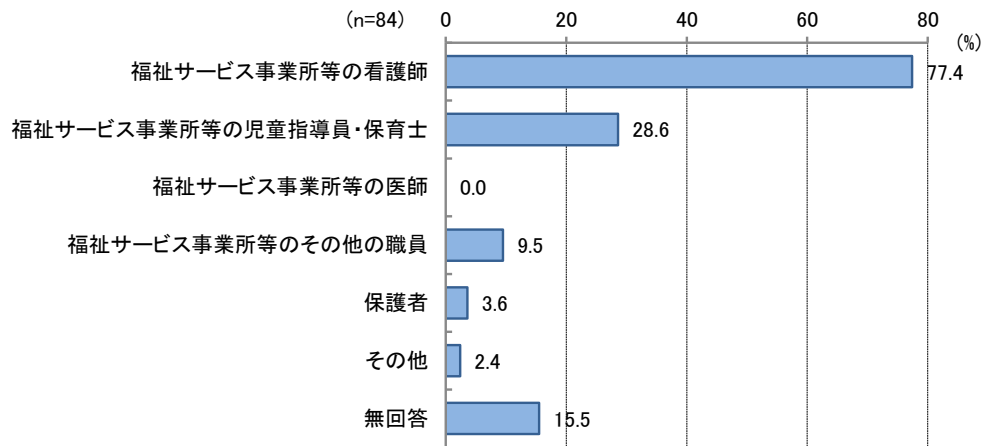
## 6. 福祉サービス事業所等での医療ケアの状況について

### (1) 福祉サービス事業所等で医療的ケアを実施している人

問 20①	お子さんが福祉サービス事業所に通われている方におたずねします。	複数回答
	福祉サービス事業所等においてお子さんの医療的ケアをしている方は、次のうちどなたですか。	

前回同様「福祉サービス事業所等の看護師」が77.4%で最も多く、次いで「福祉サービス事業所等の児童指導員・保育士」が28.6%、「福祉サービス事業所等のその他の職員」が9.5%と続いています。

図表 10-6-1 福祉サービス事業所等で医療的ケアを実施している人



**【参考】** 前回調査結果

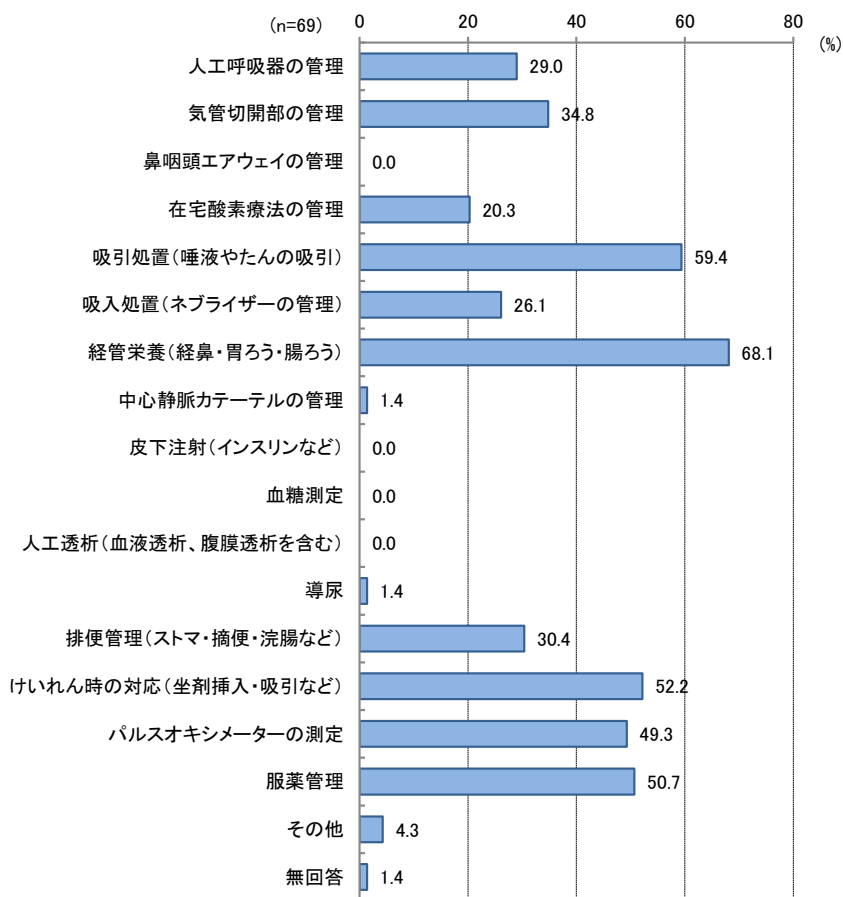
- ・福祉サービス事業所等の看護師 76.2%
- ・福祉サービス事業所等の児童指導員・保育士 23.1%
- ・福祉サービス事業所等のその他の職員 9.2%

(2) 福祉サービス事業所等で行われている医療的ケア

問 20②	①で「1. 福祉サービス事業所等の看護師」から「4. 福祉サービス事業所等のその他の職員」、「6. その他」に○をつけた方におたずねします。 福祉サービス事業所等においてお子さんに行われている医療的ケアについて、あてはまる番号すべてに○をつけてください。	複数回答
-------	--	------

「経管栄養（経鼻・胃ろう・腸ろう）」が68.1%で最も多く、次いで「吸引処置（唾液やたんの吸引）」が59.4%、「けいれん時の対応（坐剤挿入・吸引など）」が52.2%と続いています。

図表 10-6-2 福祉サービス事業所等で行われている医療的ケア



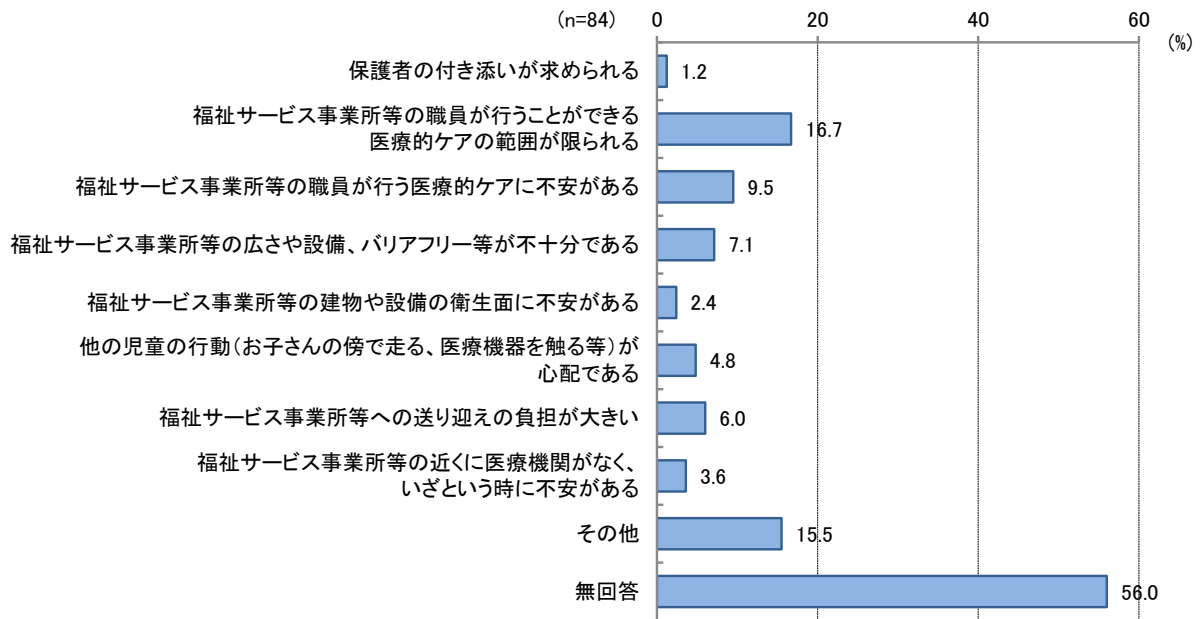
【参考】 前回調査結果	
・経管栄養（経鼻・胃ろう・腸ろう）	69.9%
・吸引処置（唾液やたんの吸引）	62.8%
・パルスオキシメーターの測定	51.3%

(3) 医療的ケアに関して困っていることや心配なこと

問 20③	福祉サービス事業所等における医療的ケアに関して困っていることや心配なことはありますか。	複数回答
-------	---	------

「福祉サービス事業所等の職員が行うことができる医療的ケアの範囲が限られる」が 16.7%で最も多く、次いで「その他」が 15.5%、「福祉サービス事業所等の職員が行う医療的ケアに不安がある」が 9.5%と続いています。

図表 10-6-3 医療的ケアに関して困っていることや心配なこと



【参考】前回調査結果

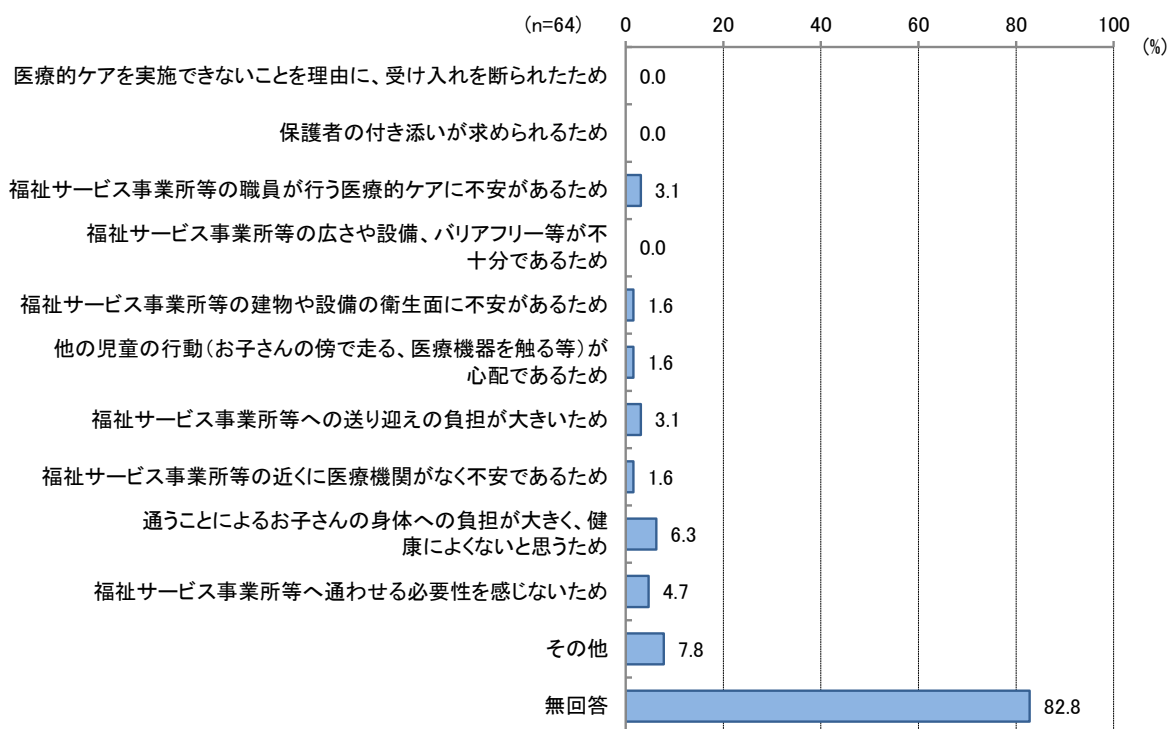
- ・福祉サービス事業所等の職員が行うことができる医療的ケアの範囲が限られる 13.3%
- ・その他 13.3%
- ・福祉サービス事業所等の広さや設備、バリアフリー等が不十分である 8.8%

(4) 福祉サービス事業所等に通われていない理由

問 21①	お子さんが福祉サービス事業所等に通われていない方におたずねします。 お子さんが福祉サービス事業所等に通われていない理由について、あてはまる番号 すべてに○をつけてください。	複数回答
-------	--	------

「その他」が 7.8%で最も多く、次いで「通うことによるお子さんの身体への負担が大きく、健康によくないと思うため」が 6.3%、「福祉サービス事業所等へ通わせる必要性を感じないため」4.7%と続いています。

図表 10-6-4 福祉サービス事業所等に通われていない理由



【参考】前回調査結果 ・その他 44.0% ・通うことによるお子さんの身体への負担が大きく、健康によくないと思うため 20.0% ・福祉サービス事業所等への送り迎えの負担が大きいため 12.0%
--

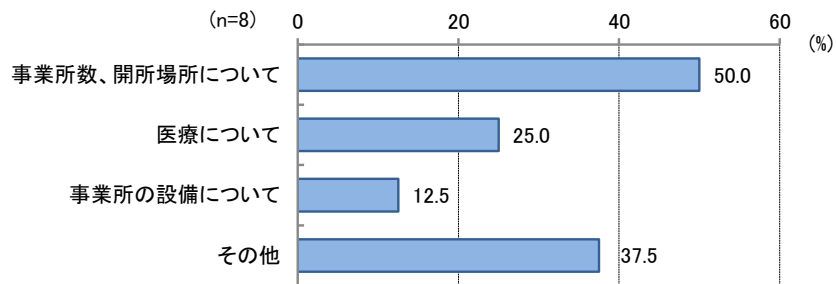
(5) 必要だと思う支援

問21②	お子さんが福祉サービス事業所等に通えるようになるために、どのような支援が必要だと思いますか。	自由回答
------	--	------

「事業所数、開所場所について」が50.0%で最も多く、次いで「その他」が37.5%、「医療について」が25.0%と続いています。

図表 10-6-5 必要だと思う支援についての意見

総数	自由記述有	自由記述無
148	8 (5.4%)	140 (94.6%)



- ・医療ケアの施設を増やして欲しい。
- ・手続きなど代わりにやってくれる人が欲しい。

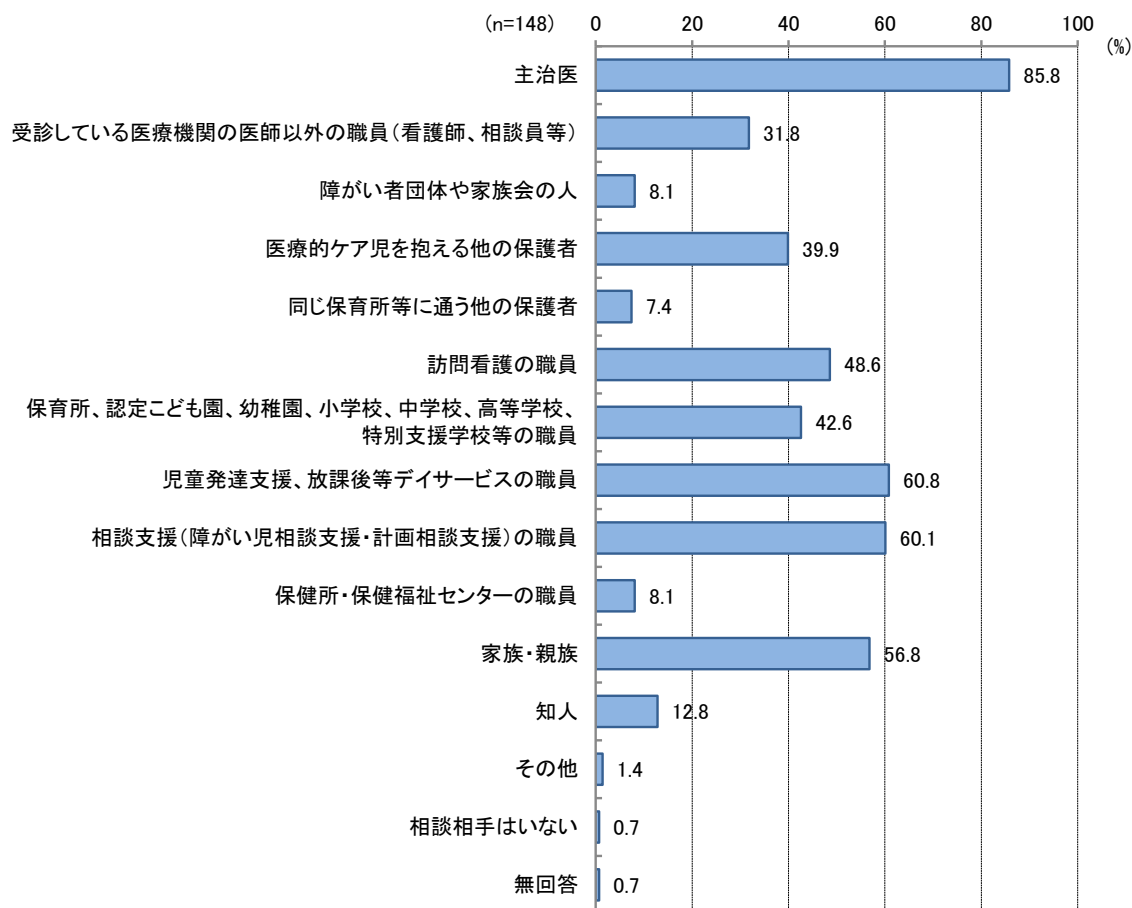
## 7. 相談や情報入手について

### (1) 病気や療養、生活に関することの相談先

問22	お子さんの病気や療養、生活に関すること等、保護者の方が相談するのはどなたですか。	複数回答
-----	--	------

「主治医」が85.8%で最も多く、次いで「児童発達支援、放課後等デイサービスの職員」が60.8%、「相談支援（障がい児相談支援・計画相談支援）の職員」が60.1%と続いています。

図表 10-7-1 病気や療養、生活に関することの相談先



**【参考】 前回調査結果**

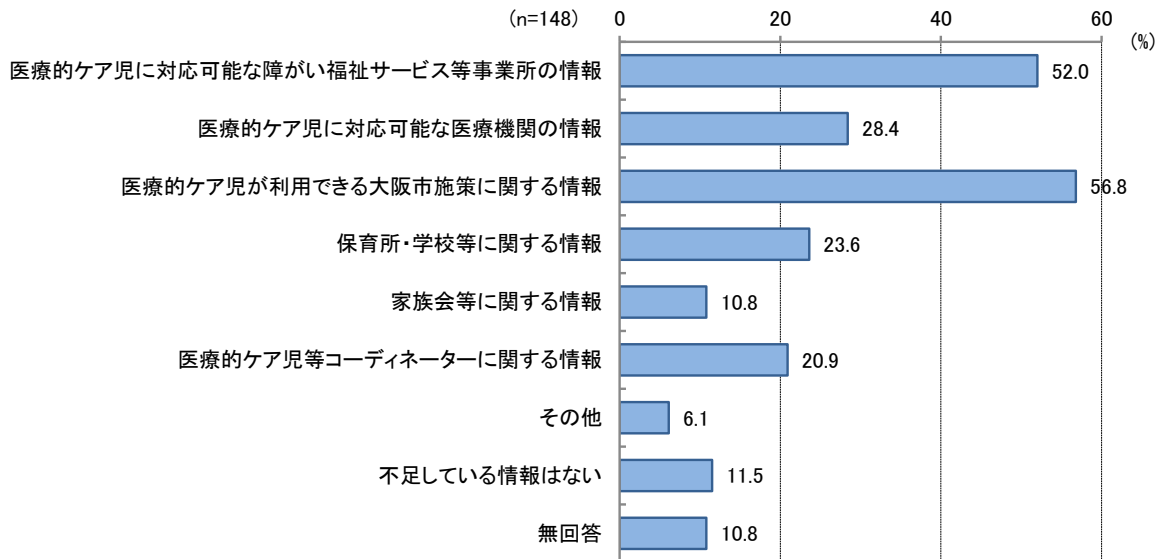
- ・主治医 82.6%
- ・相談支援(障がい児相談支援・計画相談支援)の職員 50.3%
- ・家族・親族 50.3%

(2) 不足している情報

問 23	保護者の方にとって、どのような情報が不足していると思いますか。	複数回答
------	---------------------------------	------

「医療的ケア児が利用できる大阪市施策に関する情報」が 56.8%で最も多く、次いで「医療的ケア児に対応可能な障がい福祉サービス等事業所の情報」が 52.0%、「医療的ケア児に対応可能な医療機関の情報」が 28.4%と続いています。

図表 10-7-2 不足している情報



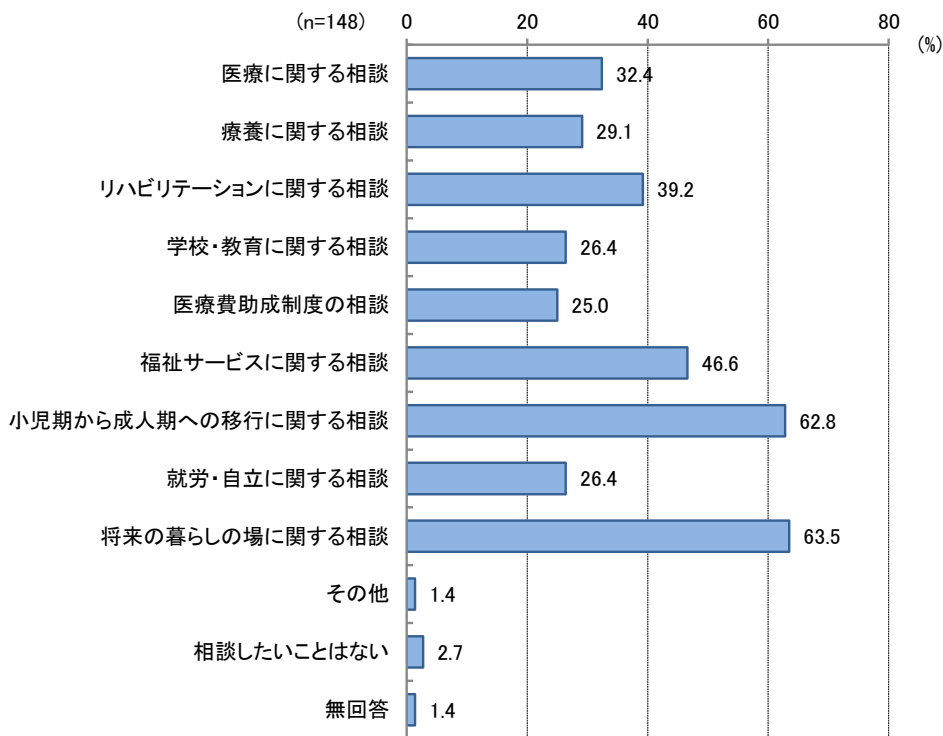
<p><b>【参考】 前回調査結果</b></p> <ul style="list-style-type: none"> <li>・医療的ケア児に対応可能な障がい福祉サービス等事業所の情報 50.3%</li> <li>・医療的ケア児が利用できる大阪市施策に関する情報 48.4%</li> <li>・医療的ケア児に対応可能な医療機関の情報 30.3%</li> </ul>
---

(3) 今後望む相談

問 24	今後、どのような相談をしたいと思いますか。	複数回答
------	-----------------------	------

「将来の暮らしの場に関する相談」が 63.5%で最も多く、次いで「小児期から成人期への移行に関する相談」が 62.8%、「福祉サービスに関する相談」が 46.6%と続いています。

図表 10-7-3 今後望む相談



【参考】前回調査結果	
・小児期から成人期への移行に関する相談	63.9%
・将来の暮らしの場に関する相談	55.5%
・福祉サービスに関する相談	49.7%

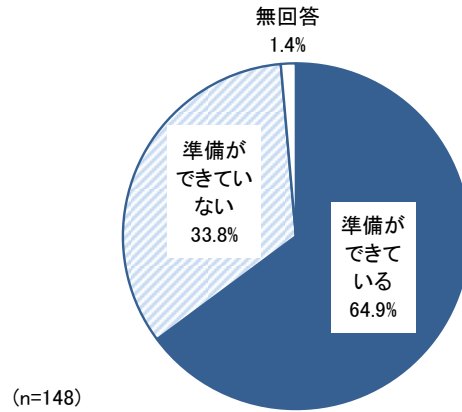
## 8. その他のことなどについて

### (1) 水・食料・日用品・医薬品・医療機器などの準備

問 25①	水・食料・日用品・医薬品・医療機器などの準備をしていますか。	単一回答
-------	--------------------------------	------

前回同様「準備ができている」が 64.9%で最も多く、「準備ができていない」が 33.8%と続いています。

図表 10-8-1 水・食料・日用品・医薬品・医療機器などの準備



【参考】前回調査結果  
 ・準備ができている 54.8%  
 ・準備ができていない 45.2%

※関連ページ情報  
 ・268p 記載 (調査票E:問 41①)  
 ・318p 記載 (調査票F:問 36①)

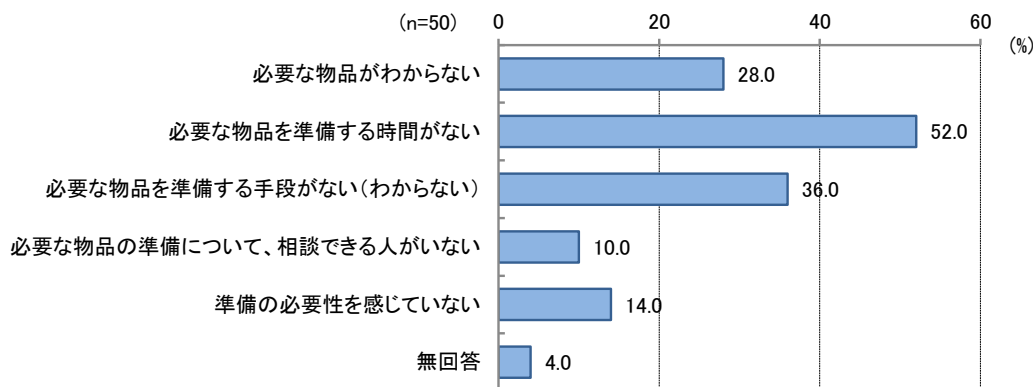
		n	準備ができている	準備ができていない	無回答
全 体		148	64.9	33.8	1.4
問7 必要とする医療的 ケア	人工呼吸器の管理	40	72.5	25.0	2.5
	気管切開部の管理	50	74.0	24.0	2.0
	鼻咽頭エアウェイの管理	1	0.0	100.0	0.0
	在宅酸素療法の管理	54	63.0	35.2	1.9
	吸引処置(唾液やたんの吸引)	87	67.8	29.9	2.3
	吸入処置(ネブライザーの管理)	42	64.3	33.3	2.4
	経管栄養(経鼻・胃ろう・腸ろう)	88	67.0	31.8	1.1
	中心静脈カテーテルの管理	3	66.7	33.3	0.0
	皮下注射(インスリンなど)	3	66.7	33.3	0.0
	血糖測定	1	100.0	0.0	0.0
	人工透析(血液透析、腹膜透析を含む)	0	0.0	0.0	0.0
	導尿	5	80.0	20.0	0.0
	排便管理(ストマ・摘便・洗腸など)	67	70.1	29.9	0.0
	けいれん時の対応(坐剤挿入・吸引など)	64	68.8	31.3	0.0
	パルスオキシメーターの測定	69	65.2	33.3	1.4
	服薬管理	86	67.4	31.4	1.2
	その他	6	50.0	50.0	0.0

(2) 準備できていない理由

問 25② 前問①で「2. 準備ができていない」に○をつけた方におたずねします。 準備できていない理由は次のうちどれですか。 複数回答

「必要な物品を準備する時間がない」が52.0%で最も多く、次いで「必要な物品を準備する手段がない(わからない)」が36.0%、「必要な物品がわからない」が28.0%と続いています。

図表 10-8-2 準備できていない理由



【参考】前回調査結果  
 ・必要な物品を準備する時間がない 51.4%  
 ・必要な物品がわからない 20.0%  
 ・必要な物品を準備する手段がない(わからない) 14.3%

※関連ページ情報  
 ・269p 記載 (調査票 E : 問 41②)  
 ・318p 記載 (調査票 F : 問 36②)

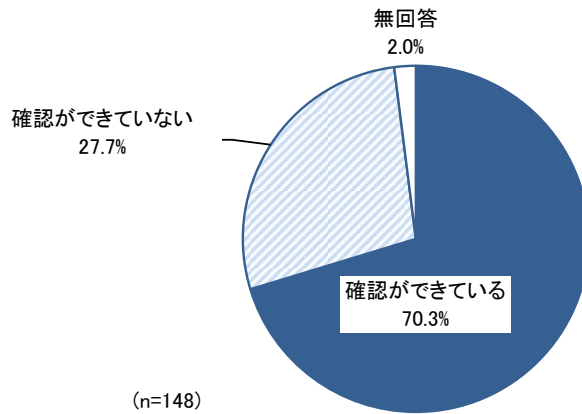
		n	い 必 要 な 物 品 が わ か ら な い	時 間 が な い 必 要 な 物 品 を 準 備 す る	い 手 段 が な い 必 要 な 物 品 を 準 備 す る ( わ か ら な い 手 段 が な い 必 要 な 物 品 を 準 備 す る	い い て な い 必 要 な 物 品 の 準 備 に つ い て 相 談 で き る 人 が い な い	い 準 備 の 必 要 性 を 感 じ て い な い	無 回 答
全 体		50	28.0	52.0	36.0	10.0	14.0	4.0
問7 必要とする医療的 ケア	人工呼吸器の管理	10	10.0	80.0	20.0	10.0	10.0	0.0
	気管切開部の管理	12	16.7	58.3	33.3	8.3	0.0	8.3
	鼻咽頭エアウェイの管理	1	0.0	0.0	100.0	0.0	0.0	0.0
	在宅酸素療法の管理	19	15.8	63.2	26.3	5.3	5.3	5.3
	吸引処置(唾液やたんの吸引)	26	19.2	46.2	30.8	3.8	11.5	3.8
	吸入処置(ネブライザーの管理)	14	14.3	64.3	21.4	7.1	7.1	7.1
	経管栄養(経鼻・胃ろう・腸ろう)	28	25.0	35.7	39.3	7.1	14.3	3.6
	中心静脈カテーテルの管理	1	0.0	0.0	100.0	0.0	0.0	0.0
	皮下注射(インスリンなど)	1	0.0	100.0	0.0	0.0	0.0	0.0
	血糖測定	0	0.0	0.0	0.0	0.0	0.0	0.0
	人工透析(血液透析、腹膜透析を含む)	0	0.0	0.0	0.0	0.0	0.0	0.0
	導尿	1	100.0	0.0	0.0	0.0	100.0	0.0
	排便管理(ストマ・摘便・浣腸など)	20	20.0	40.0	35.0	10.0	15.0	5.0
	けいれん時の対応(坐剤挿入・吸引など)	20	30.0	45.0	50.0	15.0	15.0	5.0
	パルスオキシメーターの測定	23	17.4	56.5	26.1	4.3	8.7	4.3
	服薬管理	27	25.9	48.1	37.0	7.4	7.4	3.7
	その他	3	0.0	100.0	0.0	0.0	0.0	0.0

(3) 避難所までの経路や方法の確認

<b>問 26①</b>	避難所までの経路や避難方法の確認をしていますか。	単一回答
--------------	--------------------------	------

前回同様「確認ができていない」が70.3%で最も多く、「確認ができていない」が27.7%と続いています。

図表 10-8-3 避難所までの経路や方法の確認



**【参考】 前回調査結果**  
 ・確認ができていない 67.1%  
 ・確認ができていない 32.9%

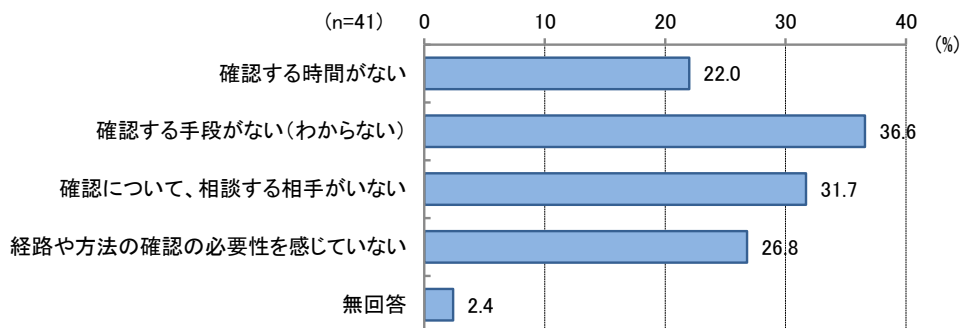
**※関連ページ情報**  
 ・270p 記載 (調査票E:問 42①)  
 ・319p 記載 (調査票F:問 37①)

(4) 確認できていない理由

<b>問 26②</b>	前問①で「2. 確認ができていない」に○をつけた方におたずねします。 確認できていない主な理由は何ですか。	複数回答
--------------	--	------

「確認する手段がない(わからない)」が36.6%で最も多く、次いで「確認について、相談する相手がない」が31.7%、「経路や方法の確認の必要性を感じていない」が26.8%と続いています。

図表 10-8-4 確認できていない理由



**【参考】 前回調査結果**  
 ・確認する手段がない(わからない) 54.9%  
 ・確認する時間がない 35.3%  
 ・確認について、相談する相手がない 21.6%

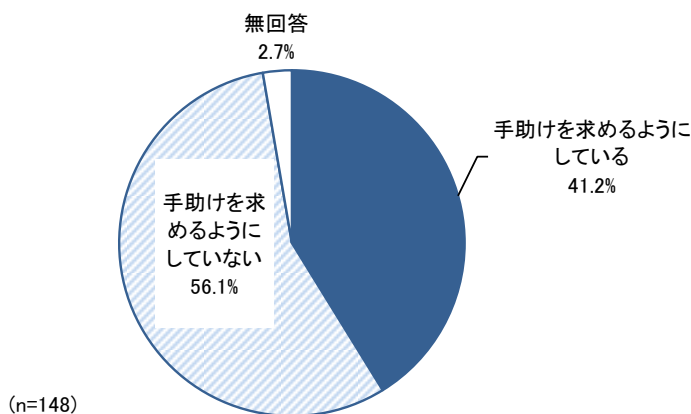
**※関連ページ情報**  
 ・270p 記載 (調査票E:問 42②)  
 ・319p 記載 (調査票F:問 37②)

(5) 知人などへの手助けの求め

<b>問 27①</b>	避難にあたり知人や別居親族など誰かに手助けを求めるようにしていますか。	単一回答
--------------	-------------------------------------	------

前回同様「手助けを求めるようにしていない」が56.1%で最も多く、「手助けを求めるようにしている」が41.2%と続いています。

図表 10-8-5 知人や別居親族など誰かへの手助け



<b>【参考】 前回調査結果</b>	
・手助けを求めるようにしていない	58.7%
・手助けを求めるようにしている	40.0%

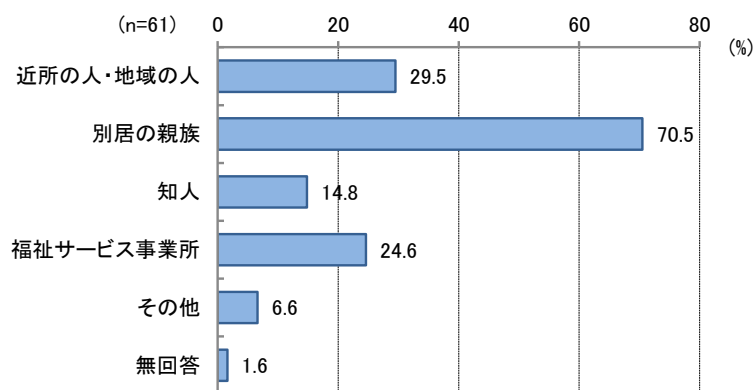
<b>※関連ページ情報</b>	
・271p 記載 (調査票E: 問43①)	
・320p 記載 (調査票F: 問38①)	

(6) 手助けを依頼している相手

<b>問 27②</b>	前問①で「1. 手助けを求めるようにしている」に○をつけた方におたずねします。手助けを依頼している相手は、どなたですか。	複数回答
--------------	--	------

前回同様「別居の親族」が70.5%で最も多く、次いで「近所の人・地域の人」が29.5%、「福祉サービス事業所」が24.6%と続いています。

図表 10-8-6 手助けを依頼している相手



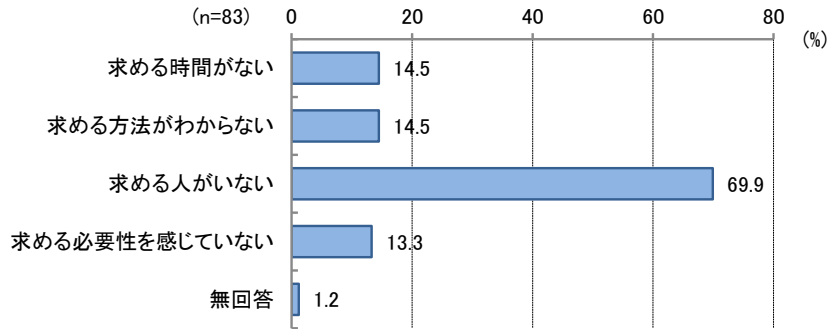
<b>【参考】 前回調査結果</b>	
・別居の親族	71.0%
・近所の人・地域の人	29.0%
・福祉サービス事業所	19.4%

(7) 手助けを求めるようにしていない理由

問 27③	前問①で「2. 手助けを求めるようにしていない」に○をつけた方におたずねします。 手助けを求めるようにしていない理由は何ですか。	複数回答
-------	---	------

「求める人がいない」が69.9%で最も多く、次いで「求める時間がない」、「求める方法がわからない」がそれぞれ14.5%、「求める必要性を感じていない」が13.3%と続いています。

図表 10-8-7 手助けを求めるようにしていない理由



<p><b>【参考】 前回調査結果</b></p> <ul style="list-style-type: none"> <li>・求める人がいない 68.1%</li> <li>・求める方法がわからない 24.2%</li> <li>・求める必要性を感じていない 16.5%</li> </ul>
---

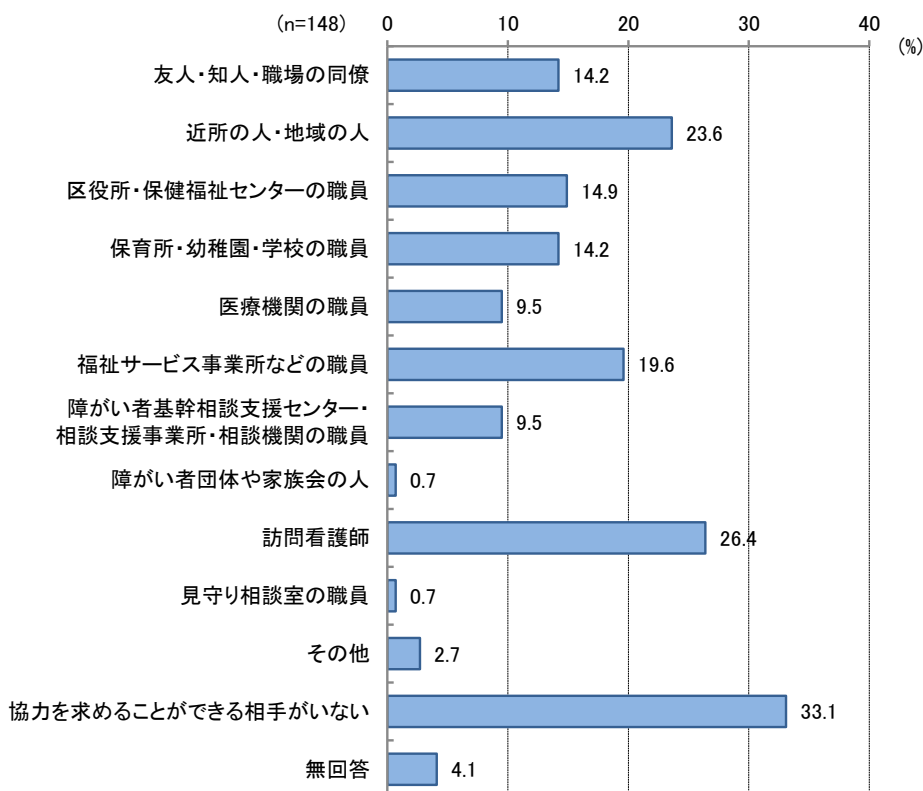
<p>※関連ページ情報</p> <ul style="list-style-type: none"> <li>・271p 記載 (調査票E: 問 43②)</li> <li>・320p 記載 (調査票F: 問 38②)</li> </ul>
--

(8) 災害等の緊急時に協力を求める相手 (家族・親族除く)

問 28	家族や親族を除き、災害時などの緊急時に協力を求めることができる相手はどなたですか。	複数回答
------	---	------

「協力を求めることができる相手がいらない」が33.1%で最も多く、次いで「訪問看護師」が26.4%、「近所の人・地域の人」が23.6%と続いています。

図表 10-8-8 災害時の緊急時に協力を求める相手 (家族・親族除く)



【参考】前回調査結果

- ・協力を求めることができる相手がいらない 30.3%
- ・訪問看護師 29.0%
- ・福祉サービス事業所などの職員 26.5%

※関連ページ情報

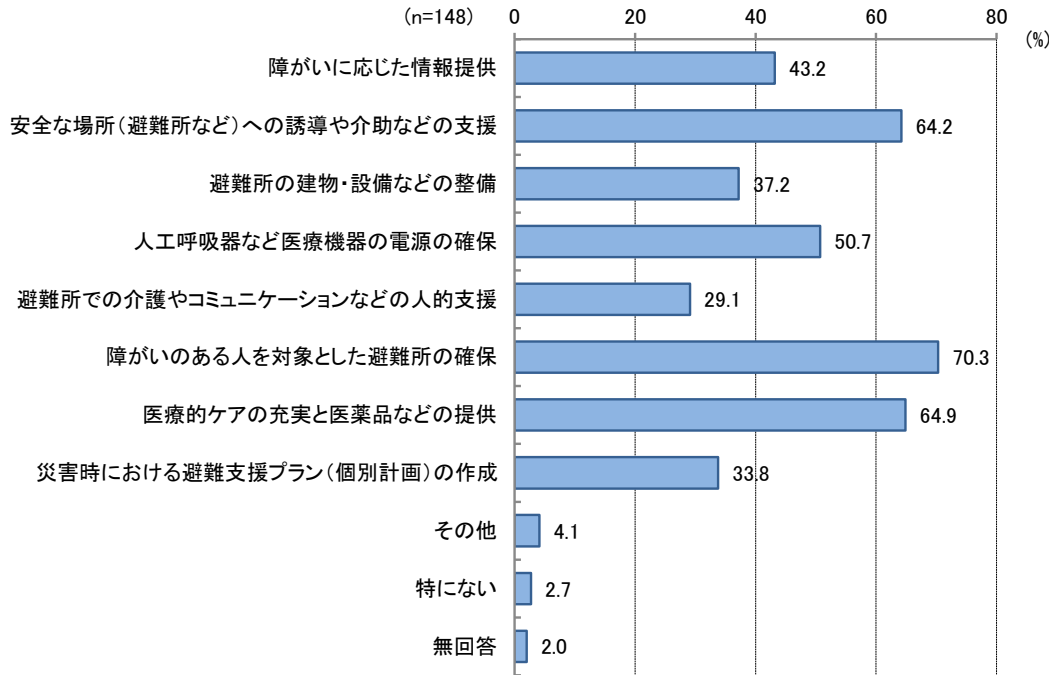
- ・49p 記載 (調査票 A1 : 問 31)
- ・76p 記載 (調査票 A2 : 問 23)
- ・272p 記載 (調査票 E : 問 44)
- ・321p 記載 (調査票 F : 問 39)

(9) 災害時に必要と思うこと

**問 29** 地震や台風などの災害時に必要と思うことは次のうちどれですか。 複数回答

前回同様「障がいのある人を対象とした避難所の確保」が70.3%で最も多く、次いで「医療的ケアの充実と医薬品などの提供」が64.9%、「安全な場所（避難所など）への誘導や介助などの支援」が64.2%と続いています。

図表 10-8-9 災害時に必要と思うこと



【参考】前回調査結果  
 ・障がいのある人を対象とした避難所の確保 74.2%  
 ・医療的ケアの充実と医薬品などの提供 69.7%  
 ・安全な場所（避難所など）への誘導や介助などの支援 68.4%

※関連ページ情報  
 ・48p 記載（調査票 A1：問 30）  
 ・74p 記載（調査票 A2：問 22）  
 ・274p 記載（調査票 E：問 45）  
 ・322p 記載（調査票 F：問 40）

		n	障がいに応じた情報提供	安全な場所(避難所など)への誘導や介助などの支援	避難所の建物・設備などの整備	人工呼吸器など医療機器の電源の確保	避難所での介護やコミュニケーションなどの人的支援	障がいのある人を対象とした避難所の確保	医療的ケアの充実と医薬品などの提供	災害時における避難支援プラン(個別計画)の作成	その他	特にない	無回答
全体		148	43.2	64.2	37.2	50.7	29.1	70.3	64.9	33.8	4.1	2.7	2.0
問7 必要とする医療的ケア	人工呼吸器の管理	40	52.5	65.0	45.0	92.5	32.5	65.0	82.5	40.0	2.5	2.5	0.0
	気管切開部の管理	50	44.0	66.0	44.0	92.0	26.0	64.0	86.0	38.0	4.0	2.0	0.0
	鼻咽喉頭エアウェイの管理	1	100.0	100.0	100.0	100.0	0.0	100.0	100.0	100.0	0.0	0.0	0.0
	在宅酸素療法の管理	54	46.3	64.8	38.9	87.0	33.3	68.5	79.6	37.0	5.6	1.9	0.0
	吸引処置(唾液やたんの吸引)	87	44.8	65.5	39.1	72.4	28.7	70.1	80.5	36.8	5.7	2.3	0.0
	吸入処置(ネブライザーの管理)	42	50.0	64.3	38.1	78.0	33.3	76.2	81.0	35.7	4.8	0.0	0.0
	経管栄養(経鼻・胃ろう・腸ろう)	88	46.6	68.2	39.8	72.7	28.4	67.0	80.7	37.5	4.5	3.4	0.0
	中心静脈カテーテルの管理	3	33.3	66.7	33.3	100.0	0.0	33.3	33.3	0.0	0.0	0.0	0.0
	皮下注射(インスリンなど)	3	33.3	66.7	33.3	100.0	66.7	66.7	100.0	33.3	0.0	0.0	0.0
	血糖測定	1	0.0	100.0	0.0	100.0	100.0	0.0	100.0	0.0	0.0	0.0	0.0
	人工透析(血液透析、腹膜透析を含む)	0	0.0	0.0	0.0	0.0	0.0	0.0	0.0	0.0	0.0	0.0	0.0
	導尿	5	40.0	60.0	0.0	60.0	40.0	60.0	100.0	40.0	0.0	0.0	0.0
	排便管理(ストマ・摘便・浣腸など)	67	43.3	62.7	44.8	59.7	31.3	70.1	71.8	40.3	6.0	1.5	0.0
	けいれん時の対応(坐剤挿入・吸引など)	64	43.8	70.3	40.6	50.0	40.6	71.9	67.2	37.5	3.1	3.1	1.6
パルスオキシメーターの測定	69	47.8	62.3	43.5	81.2	31.9	72.5	82.6	36.2	7.2	0.0	0.0	
服薬管理	86	48.8	70.9	43.0	66.3	34.9	70.9	80.2	40.7	4.7	1.2	0.0	
その他	6	66.7	66.7	33.3	50.0	66.7	100.0	83.3	66.7	0.0	0.0	0.0	

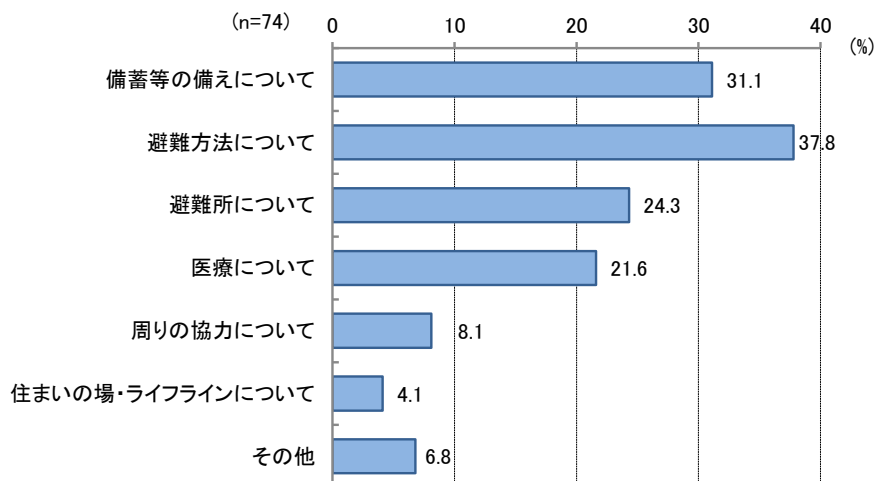
(10) 災害時等の備えについて、困っていることや不安なこと

問30	あなたやお子さんの災害時などの備えについて、困っていることや不安なことがありますら、その内容を次に記入してください。	自由記述
-----	--	------

「避難方法について」が37.8%で最も多く、次いで「備蓄等の備えについて」が31.1%、「避難所について」が24.3%と続いています。

図表 10-8-10 災害時等の備えについて、困っていることや不安なことについての意見

総数	自由記述有	自由記述無
148	74 (50.0%)	74 (50.0%)



- ・移動する時の子どもの荷物なども運べるかが不安。
- ・避難先の医療部品や電源を確保している場所が先にわかる避難支援プランがあると助かる。
- ・オムツが足りなくなったら困る。
- ・数日分の内服薬は備えていますが、冷蔵保存の薬もあるため、災害が長引いた場合に心配です。かかりつけ病院で対応できるようにしてほしい。

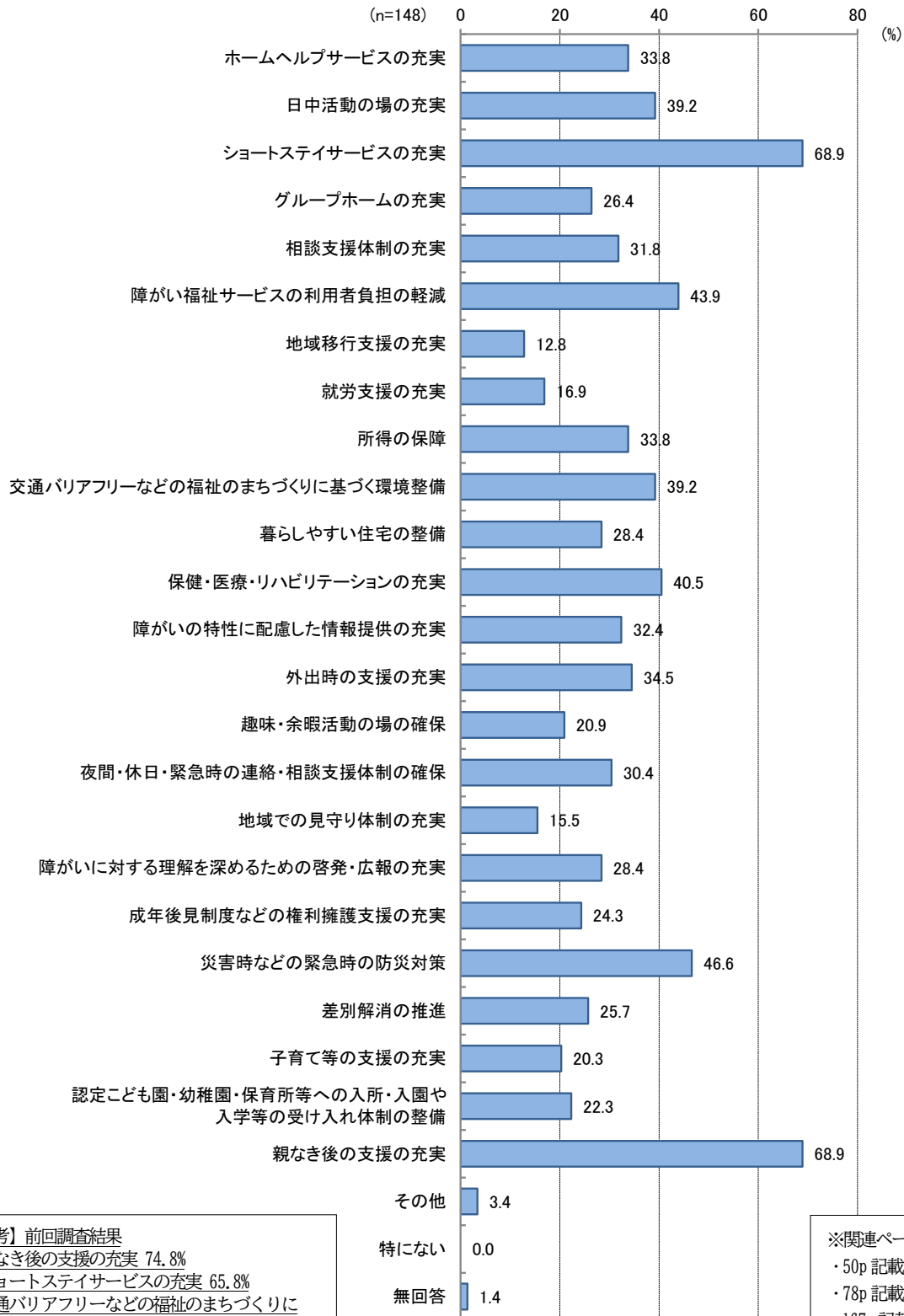
※403 ページ、第12章 (2) に、コメントを掲載しています。

(11) 障がいのある方への取組について望むこと

問31	障がいのある方への取組について望むことは何ですか。	複数回答
-----	---------------------------	------

前回同様「親なき後の支援の充実」、「ショートステイサービスの充実」がそれぞれ68.9%で最も多く、次いで「災害時などの緊急時の防災対策」が46.6%、「障がい福祉サービスの利用者負担の軽減」が43.9%と続いています。

図表 10-8-11 障がいのある方への取組について望むこと



【参考】前回調査結果  
 ・親なき後の支援の充実 74.8%  
 ・ショートステイサービスの充実 65.8%  
 ・交通バリアフリーなどの福祉のまちづくりに基づく環境整備 51.6%  
 ・保健・医療・リハビリテーションの充実 51.6%

※関連ページ情報  
 ・50p 記載 (調査票 A1 : 問 32)  
 ・78p 記載 (調査票 A2 : 問 24)  
 ・167p 記載 (調査票 C : 問 29)  
 ・183p 記載 (調査票 D1 : 問 19)

第10章 医療的ケア児基礎調査 調査結果 (G)

		n	ホームヘルプサービス	日中活動の場の充実	ショートステイサービス	グループホームの充実	相談支援体制の充実	障がい福祉サービスの利用者負担の軽減	地域移行支援の充実	就労支援の充実	所得の保障	
全体		148	33.8	39.2	68.9	26.4	31.8	43.9	12.8	16.9	33.8	
問7 必要とする医療的 ケア	人工呼吸器の管理	40	27.5	30.0	60.0	12.5	32.5	42.5	10.0	12.5	32.5	
	気管切開部の管理	50	24.0	34.0	68.0	12.0	32.0	40.0	12.0	16.0	34.0	
	鼻咽喉頭エアウェイの管理	1	0.0	100.0	100.0	100.0	0.0	100.0	0.0	0.0	0.0	
	在宅酸素療法の管理	54	31.5	33.3	66.7	16.7	29.6	51.9	11.1	13.0	37.0	
	吸引処置(唾液やたんの吸引)	87	25.3	33.3	67.8	20.7	27.6	44.8	9.2	16.1	36.8	
	吸入処置(ネブライザーの管理)	42	33.3	28.2	59.5	14.3	33.3	47.6	9.5	14.3	42.9	
	経管栄養(経鼻・胃ろう・腸ろう)	88	26.1	30.7	65.9	21.6	31.8	45.5	8.0	15.9	36.4	
	中心静脈カテーテルの管理	3	0.0	33.3	66.7	33.3	0.0	33.3	0.0	33.3	33.3	
	皮下注射(インスリンなど)	3	66.7	66.7	100.0	0.0	66.7	33.3	66.7	33.3	100.0	
	血糖測定	1	100.0	100.0	100.0	0.0	0.0	0.0	100.0	0.0	100.0	
	人工透析(血液透析、腹膜透析を含む)	0	0.0	0.0	0.0	0.0	0.0	0.0	0.0	0.0	0.0	
	導尿	5	40.0	40.0	100.0	40.0	20.0	60.0	20.0	20.0	40.0	
	排便管理(ストマ・摘便・洗腸など)	67	35.8	35.8	67.2	32.8	31.3	47.8	16.4	19.4	40.3	
	けいれん時の対応(坐剤挿入・吸引など)	64	32.8	32.8	71.9	35.9	34.4	40.6	15.6	20.3	39.1	
	パルスオキシメーターの測定	69	29.0	34.8	66.7	21.7	29.0	49.3	10.1	14.5	37.7	
服薬管理	86	36.0	38.4	68.6	24.4	32.6	50.0	10.5	18.6	36.0		
その他	6	16.7	16.7	66.7	16.7	33.3	50.0	16.7	16.7	16.7		
		n	基づく環境整備	交通バリアフリーなど	暮らしやすい住宅の整備	保健・医療・リハビリテーションの充実	障がいの特性に配慮した情報提供の充実	外出時の支援の充実	趣味・余暇活動の場の確保	夜間・休日・緊急時の連絡・相談支援体制の確保	地域での見守り体制の充実	深層の充実 のめがため に啓蒙・解 答を
全体		148	39.2	28.4	40.5	32.4	34.5	20.9	30.4	15.5	28.4	
問7 必要とする医療的 ケア	人工呼吸器の管理	40	32.5	27.5	47.5	35.0	37.5	22.5	27.5	17.5	32.5	
	気管切開部の管理	50	32.0	26.0	48.0	30.0	34.0	16.0	28.0	16.0	30.0	
	鼻咽喉頭エアウェイの管理	1	100.0	0.0	100.0	100.0	100.0	100.0	100.0	100.0	0.0	
	在宅酸素療法の管理	54	35.2	29.6	42.6	37.0	37.0	25.9	31.5	18.5	33.3	
	吸引処置(唾液やたんの吸引)	87	34.5	27.6	42.5	32.2	31.0	18.4	29.9	14.9	25.3	
	吸入処置(ネブライザーの管理)	42	35.7	35.7	45.2	45.2	42.9	21.4	28.6	16.7	35.7	
	経管栄養(経鼻・胃ろう・腸ろう)	88	35.2	28.4	42.0	31.8	29.5	20.5	29.5	14.8	28.4	
	中心静脈カテーテルの管理	3	0.0	0.0	0.0	0.0	0.0	0.0	0.0	0.0	0.0	
	皮下注射(インスリンなど)	3	0.0	33.3	33.3	66.7	100.0	66.7	66.7	33.3	33.3	
	血糖測定	1	0.0	100.0	0.0	0.0	100.0	100.0	0.0	0.0	0.0	
	人工透析(血液透析、腹膜透析を含む)	0	0.0	0.0	0.0	0.0	0.0	0.0	0.0	0.0	0.0	
	導尿	5	0.0	20.0	0.0	20.0	60.0	40.0	20.0	0.0	0.0	
	排便管理(ストマ・摘便・洗腸など)	67	44.8	34.3	41.8	40.3	41.8	26.9	40.3	19.4	31.3	
	けいれん時の対応(坐剤挿入・吸引など)	64	42.2	37.5	39.1	31.3	35.9	21.9	35.9	17.2	32.8	
	パルスオキシメーターの測定	69	36.2	31.9	44.9	37.7	37.7	23.2	31.9	15.9	29.0	
服薬管理	86	39.5	29.1	43.0	36.0	34.9	22.1	39.5	18.6	30.2		
その他	6	50.0	16.7	66.7	50.0	0.0	0.0	16.7	33.3	16.7		
		n	利成年後見制度などの権利擁護支援の充実	防災対策などの緊急時の対応	差別解消の推進	子育て等の支援の充実	のや保認定こども園・保育所等への受け入れ体制の整備	親なき後の支援の充実	その他	特にな	無回答	
全体		148	24.3	46.6	25.7	20.3	22.3	68.9	3.4	0.0	1.4	
問7 必要とする医療的 ケア	人工呼吸器の管理	40	17.5	55.0	37.5	12.5	27.5	60.0	2.5	0.0	2.5	
	気管切開部の管理	50	16.0	54.0	30.0	18.0	26.0	66.0	4.0	0.0	2.0	
	鼻咽喉頭エアウェイの管理	1	0.0	100.0	0.0	0.0	0.0	0.0	0.0	0.0	0.0	
	在宅酸素療法の管理	54	20.4	57.4	33.3	16.7	25.9	63.0	3.7	0.0	0.0	
	吸引処置(唾液やたんの吸引)	87	23.0	50.6	27.6	16.1	20.7	64.4	2.3	0.0	1.1	
	吸入処置(ネブライザーの管理)	42	23.8	52.4	40.5	21.4	28.6	69.0	4.8	0.0	2.4	
	経管栄養(経鼻・胃ろう・腸ろう)	88	20.5	51.1	28.4	22.7	23.9	64.6	2.3	0.0	1.1	
	中心静脈カテーテルの管理	3	33.3	33.3	0.0	0.0	0.0	33.3	0.0	0.0	0.0	
	皮下注射(インスリンなど)	3	0.0	33.3	33.3	0.0	33.3	100.0	0.0	0.0	0.0	
	血糖測定	1	0.0	0.0	0.0	0.0	0.0	100.0	0.0	0.0	0.0	
	人工透析(血液透析、腹膜透析を含む)	0	0.0	0.0	0.0	0.0	0.0	0.0	0.0	0.0	0.0	
	導尿	5	20.0	60.0	0.0	0.0	0.0	80.0	0.0	0.0	0.0	
	排便管理(ストマ・摘便・洗腸など)	67	26.9	58.2	29.9	23.9	23.9	73.1	4.5	0.0	1.5	
	けいれん時の対応(坐剤挿入・吸引など)	64	29.7	50.0	29.7	21.9	20.3	78.1	3.1	0.0	1.6	
	パルスオキシメーターの測定	69	18.8	58.0	31.9	18.8	29.0	63.8	2.9	0.0	1.4	
服薬管理	86	26.7	53.5	26.7	23.3	26.7	70.9	3.5	0.0	1.2		
その他	6	0.0	66.7	16.7	0.0	0.0	33.3	0.0	0.0	0.0		

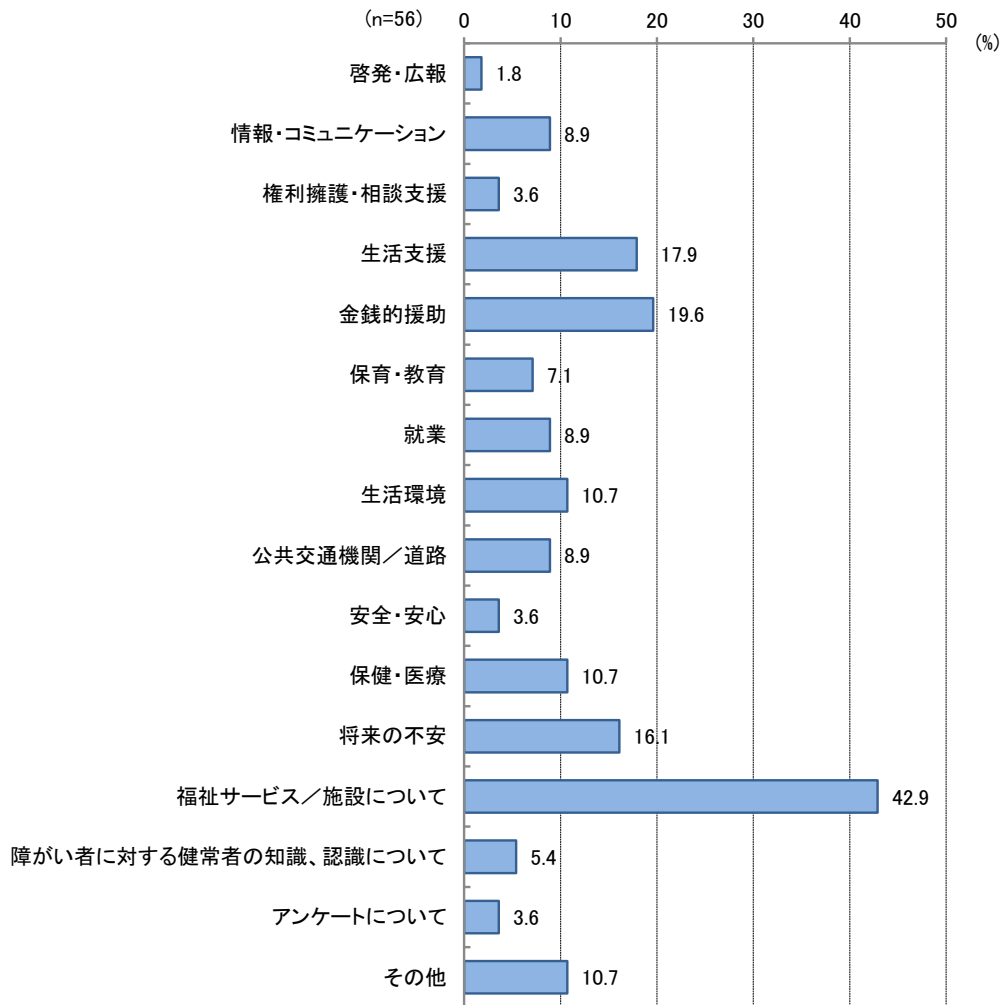
(12) 障がいのある方への取組についての意見

問 32	障がいのある方への取組についてご意見などがありましたら、ご自由にお書きください。	複数回答
------	--	------

「福祉サービス／施設について」が42.9%で最も多く、次いで「金銭的援助」が19.6%、「生活支援」が17.9%と続いています。

図表 10-8-12 障がいのある方への取組についての意見

総数	自由記述有	自由記述無
148	56 (37.8%)	92 (62.2%)



- ・放課後デイサービスは増えてきているが、18才以降に利用できる生活介護、グループホームなどはまだまだ安心して利用できる所が少ないと思う。親がなくなってからがとて心配。
- ・ショートステイやレスパイト入院などを利用して親が休息したい。兄弟の時間を作ってあげたい。
- ・ショートステイが全く利用できない。明らかに24時間医ケアが必要な子しか預かってもらえない。医ケアのない元気な重心児の親の負担の大きさをショートステイ側が理解していない。
- ・特別児童手当の所得制限を無しにしてほしい。オムツ等の補助も所得制限を無くしてほしい。
- ・介護ベッド付きのトイレの普及を望む。また、トイレにベッドがあるか分かるようなマークを考えてほしい。

※405 ページ、第 12 章 (3) に、全調査票をまとめたコメントを掲載しています