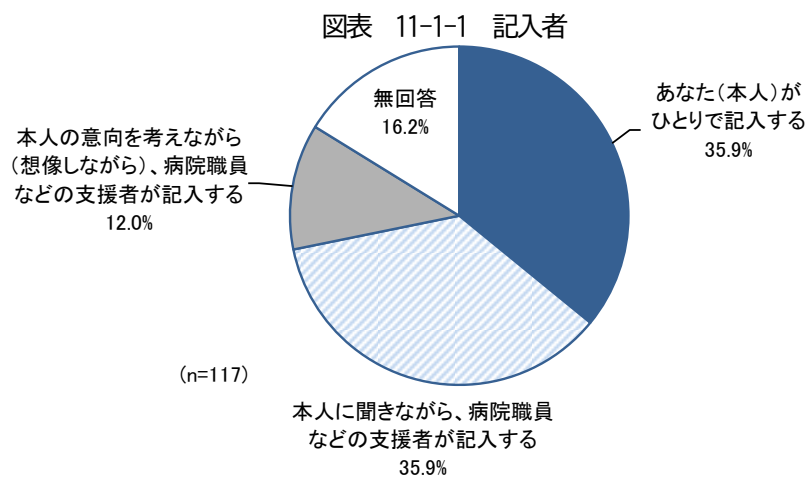


第 11 章 障がい者基礎調査（精神科病院入院者用） 調査結果

1. 調査票記入者

(1) 調査票記入者

この調査票はどなたが記入されますか。	単一回答
--------------------	------

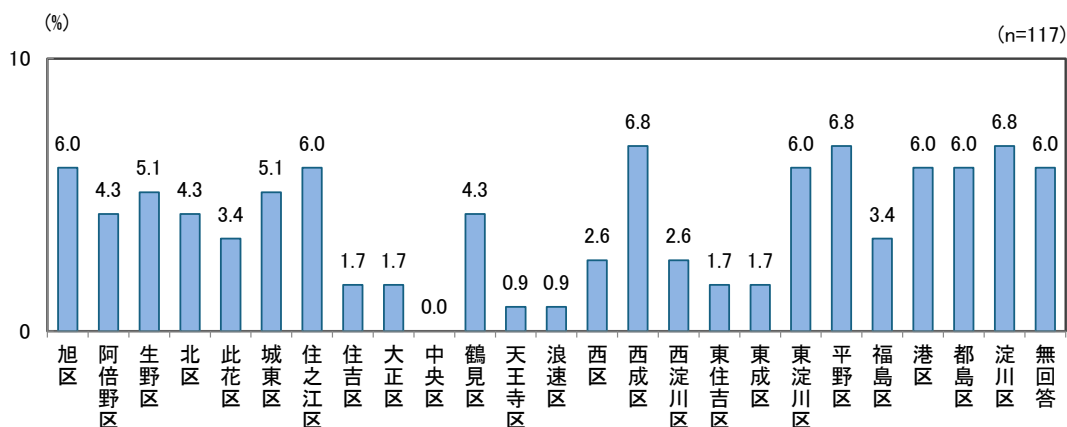


2. 調査対象者の属性

(1) 居住地

問1	あなたは病院に入院される前はどちらにお住まいでしたか。	単一回答
----	-----------------------------	------

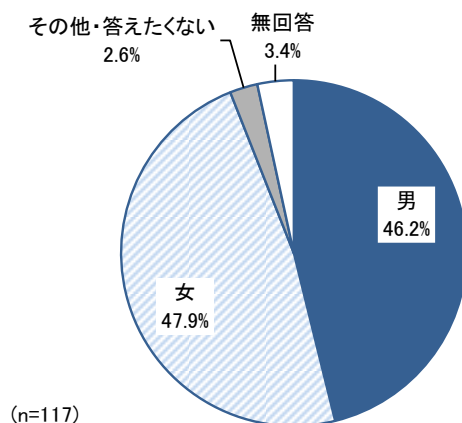
図表 11-2-1 居住地



(2) 性別

問2	あなたの性別は次のうちどれですか。	単一回答
----	-------------------	------

図表 11-2-2 性別

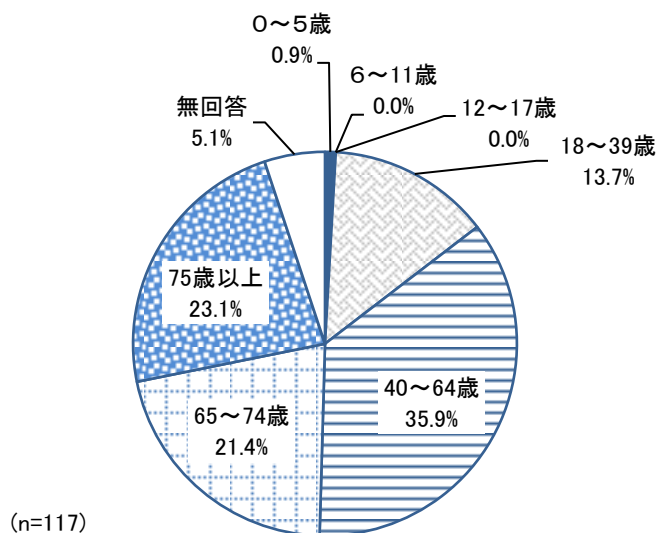


(3) 年齢

問3	あなたの満年齢はおいくつですか。	数値記入
----	------------------	------

「40～64歳」が35.9%で最も多く、次いで「75歳以上」が23.1%、「65～74歳以上」が21.4%と続いています。

図表 11-2-3 年齢

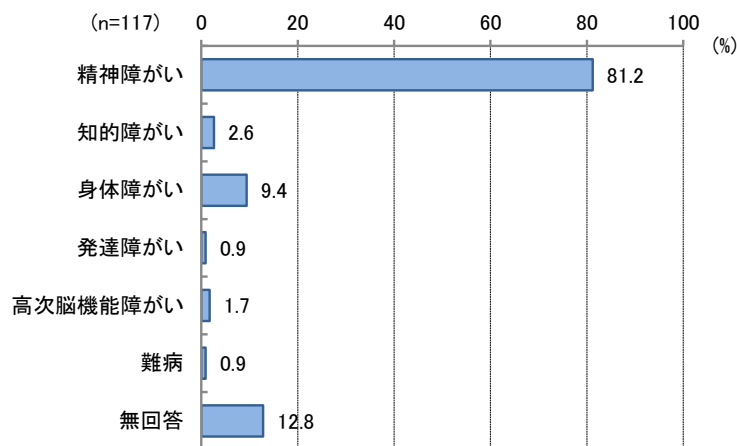


		n	0 5 5 歳	6 1 1 歳	1 5 1 歳	1 5 3 歳	1 9 7 歳	4 5 6 歳	6 5 7 歳	7 5 歳 以上	無 回 答
全体		117	0.9	0.0	0.0	13.7	35.9	21.4	23.1	4.3	
記入者	あなた(本人)がひとりで記入する	42	0.0	0.0	0.0	23.8	47.6	21.4	7.1	0.0	
	本人に聞きながら、病院職員などの支援者が記入する	42	0.0	0.0	0.0	2.4	23.8	35.7	33.3	4.8	
	本人の意向を考えながら(想像しながら)、病院職員などの支援者が記入する	14	0.0	0.0	0.0	7.1	28.6	0.0	64.3	0.0	

（4）障がいの種別

問4	あなたの障がいは、次のうちどれにあてはまりますか。	複数回答
----	---------------------------	------

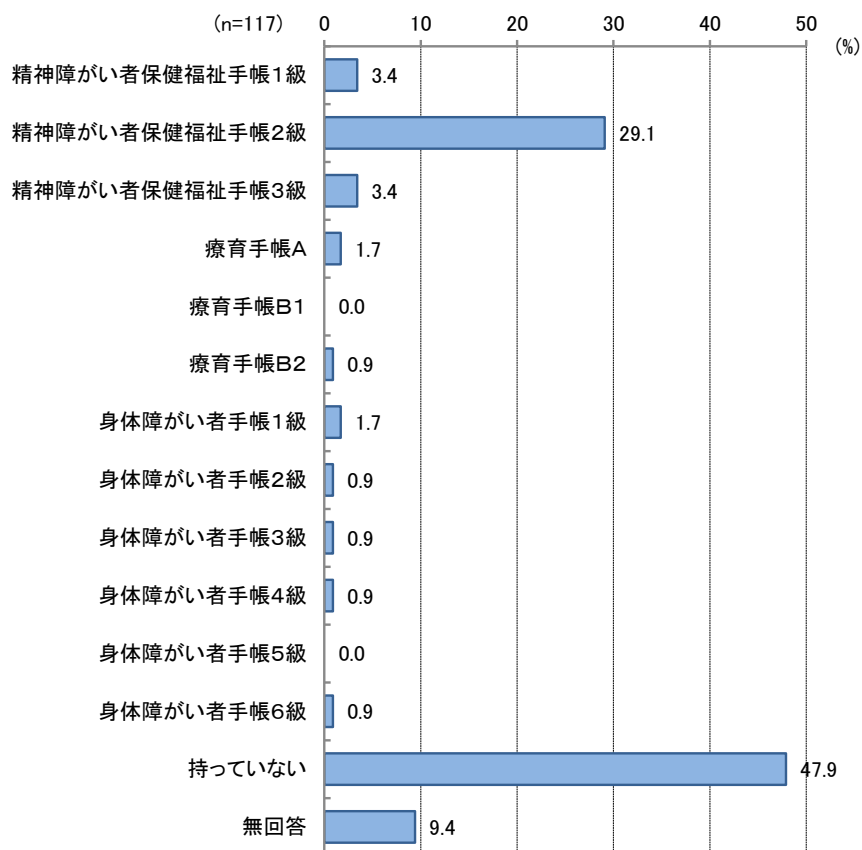
図表 11-2-4 障がいの種別



（5）障がい者手帳の種類・等級

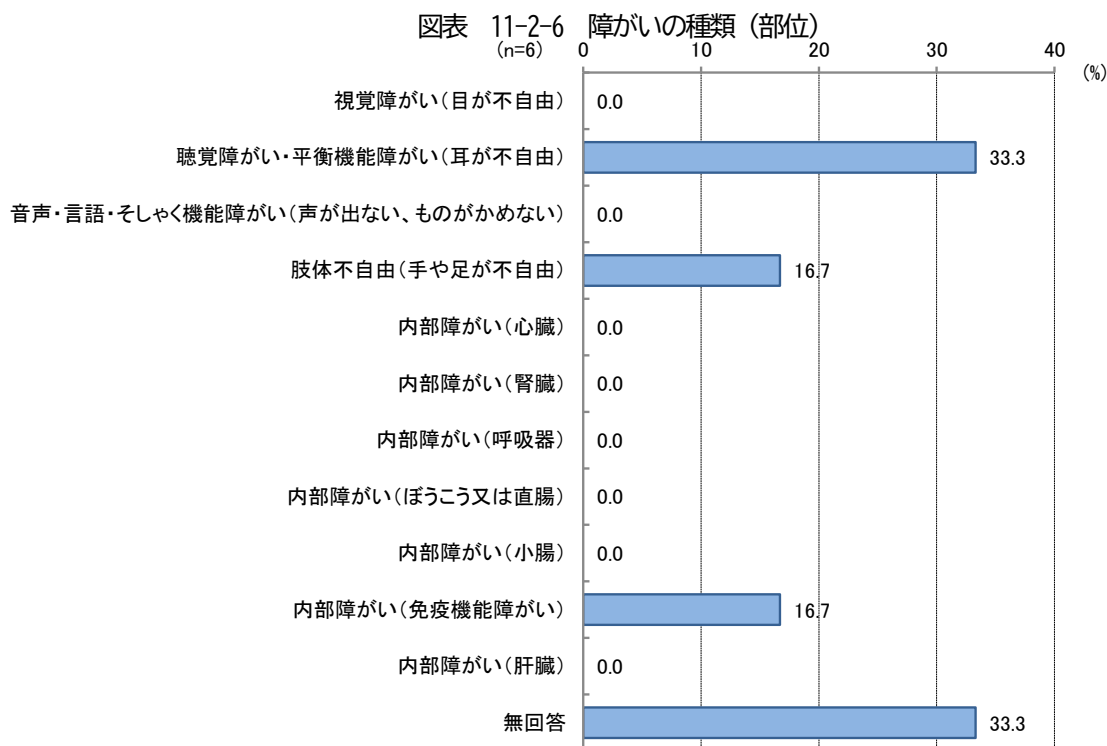
問5	あなたの障がい者手帳の種類・等級は、次のうちどれですか。	複数回答
----	------------------------------	------

図表 11-2-5 障がい者手帳の種類・等級



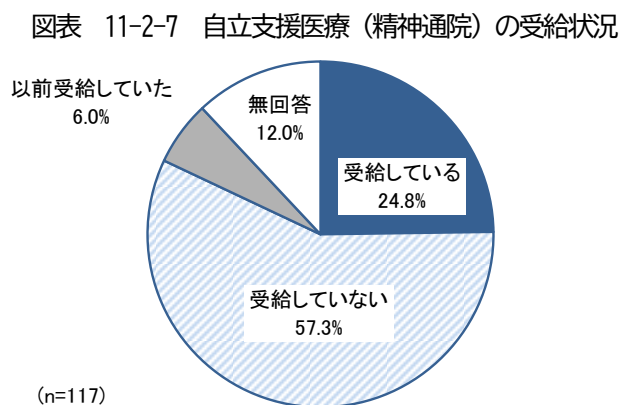
（6）障がいの種類（部位）

問6	問5で「7. 身体障がい者手帳1級」から「12. 身体障がい者手帳6級」に○をつけた方におたずねします。 あなたの障がいの種類（部位）は次のうちどれですか。	複数回答
----	---	------



（7）自立支援医療（精神通院）の受給状況

問7	あなたは自立支援医療（精神通院）を受給されていますか。	単一回答
----	-----------------------------	------

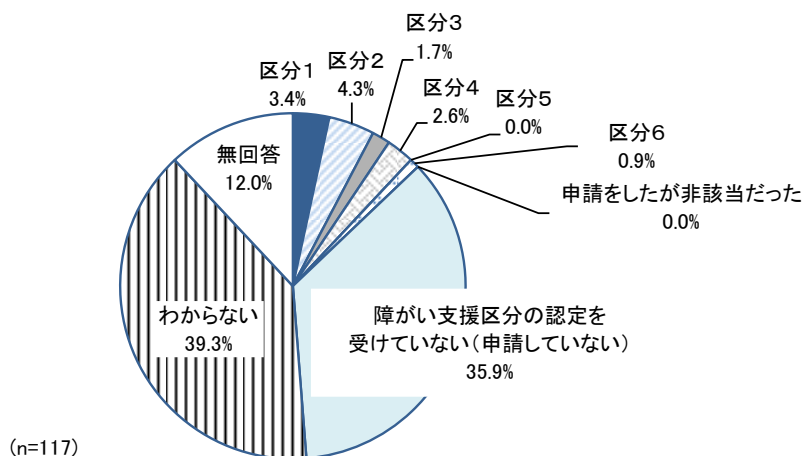


(8) 障がい支援区分

問8	あなたの障がい支援区分は次のうちどれですか。	単一回答
-----------	------------------------	------

「わからない」が 39.3%で最も多く、次いで「障がい支援区分の認定を受けていない（申請していない）」が 35.9%、「区分2」が 4.3%と続いています。

図表 11-2-8 障がい支援区分

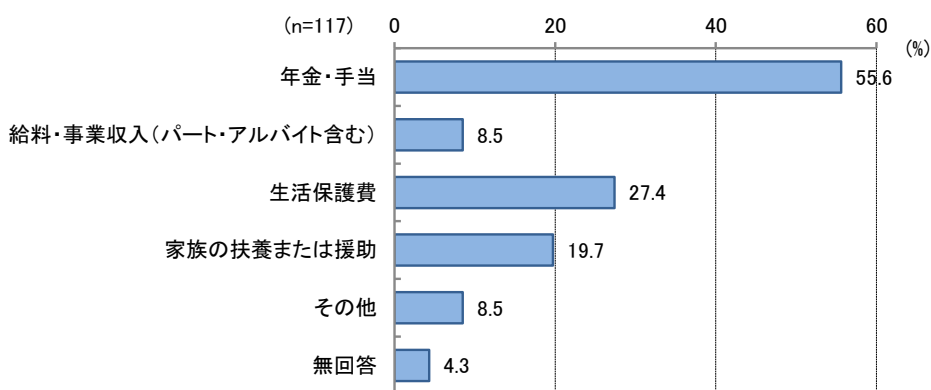


(9) 収入

問9	あなたが得ている収入は、次のうちどれですか。	複数回答
-----------	------------------------	------

「年金・手当」が 55.6%で最も多く、次いで「生活保護費」が 27.4%、「家族の扶養または援助」が 19.7%と続いています。

図表 11-2-9 収入



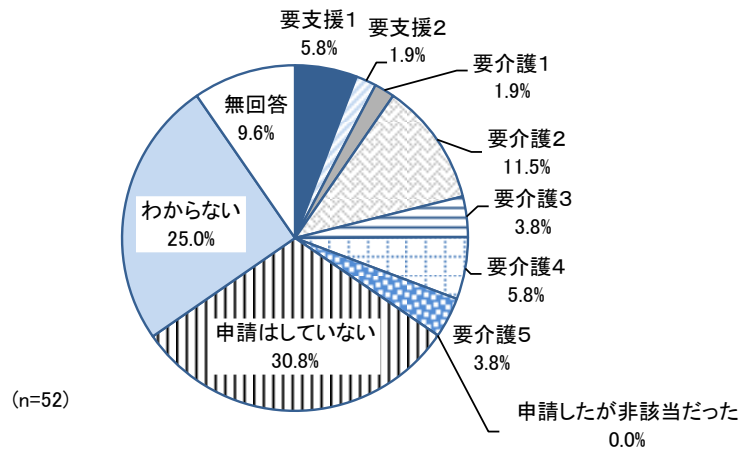
※関連ページ情報
 ・ 17p 記載 (調査票 A1 : 問 8)
 ・ 55p 記載 (調査票 A2 : 問 4)
 ・ 138p 記載 (調査票 C : 問 8)
 ・ 232p 記載 (調査票 E : 問 8)

(10) 要支援・要介護認定の受診状況

問 10	65 歳以上の方におたずねします。 あなたは介護保険の要支援・要介護認定を受けておられますか。	単一回答
------	--	------

「申請はしていない」が30.8%で最も多く、次いで「わからない」が25.0%、「要介護2」が11.5%と続いています。

図表 11-2-10 要支援・要介護認定の受診状況



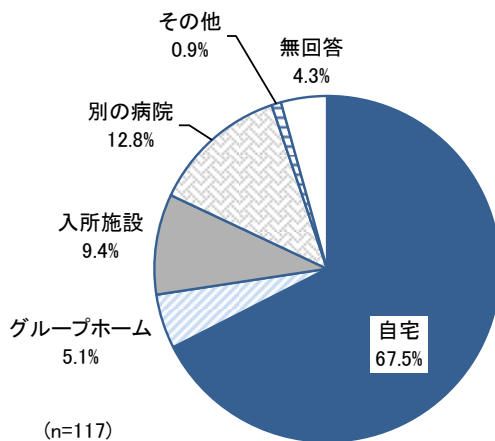
3. 入院前の生活状況について

(1) 入院前の居住場所

問 11	あなたは、現在の病院に入院する直前はどこで過ごしていましたか。	単一回答
------	---------------------------------	------

「自宅」が67.5%で最も多く、次いで「別の病院」が12.8%、「入所施設」が9.4%と続いています。

図表 11-3-1 入院前の居住場所



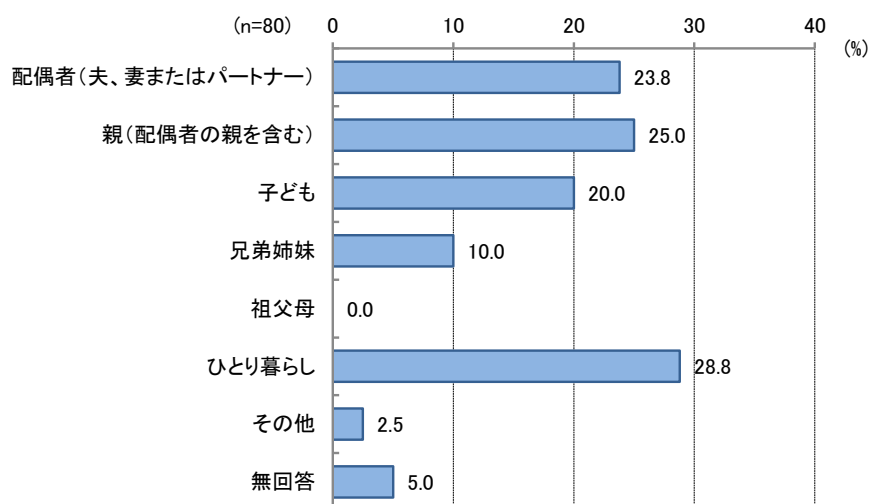
		n	自宅	グループホーム	入所施設	別の病院	その他	無回答
全体		117	67.5	5.1	9.4	12.8	0.9	4.3
問3 年齢	0～5歳	1	100.0	0.0	0.0	0.0	0.0	0.0
	6～11歳	0	0.0	0.0	0.0	0.0	0.0	0.0
	12～17歳	0	0.0	0.0	0.0	0.0	0.0	0.0
	18～39歳	16	62.5	18.8	12.5	6.3	0.0	0.0
	40～64歳	42	73.8	4.8	4.8	11.9	2.4	2.4
	65～74歳	25	68.0	4.0	4.0	20.0	0.0	4.0
	75歳以上	27	59.3	0.0	22.2	14.8	0.0	3.7

(2) 入院前の同居人

問 12	問11で「1. 自宅」もしくは「5. その他」に○をつけた方におたずねします。 あなたは、入院される直前はどなたと暮らしていましたか。あなたからみた関係でお答えください。	複数回答
------	--	------

「ひとり暮らし」が28.8%で最も多く、次いで「親（配偶者の親を含む）」が25.0%、「配偶者（夫、妻またはパートナー）」が23.8%と続いています。

図表 11-3-2 入院前の同居人



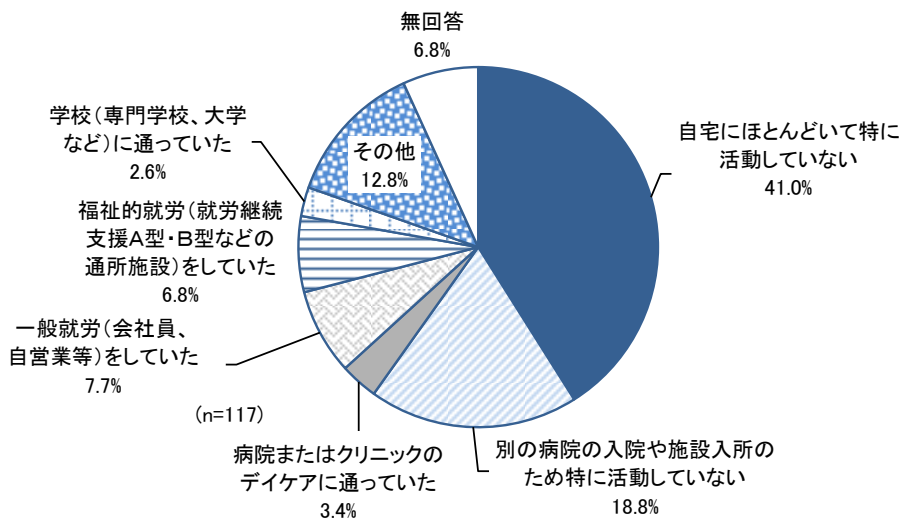
		n	配偶者(夫、妻またはパートナー)	親(配偶者の親を含む)	子ども	兄弟姉妹	祖父母	ひとり暮らし	その他	無回答
全体		80	23.8	25.0	20.0	10.0	0.0	28.8	2.5	5.0
問3 年齢	0~5歳	1	0.0	0.0	0.0	100.0	0.0	0.0	0.0	0.0
	6~11歳	0	0.0	0.0	0.0	0.0	0.0	0.0	0.0	0.0
	12~17歳	0	0.0	0.0	0.0	0.0	0.0	0.0	0.0	0.0
	18~39歳	10	10.0	30.0	20.0	0.0	0.0	50.0	0.0	0.0
	40~64歳	32	21.9	40.6	12.5	9.4	0.0	25.0	6.3	3.1
	65~74歳	17	35.3	5.9	23.5	17.6	0.0	35.3	0.0	5.9
	75歳以上	16	31.3	6.3	31.3	6.3	0.0	18.8	0.0	12.5
問8 障がい支援区分	区分1	3	0.0	0.0	0.0	33.3	0.0	33.3	0.0	33.3
	区分2	2	0.0	0.0	0.0	0.0	0.0	100.0	0.0	0.0
	区分3	1	0.0	100.0	0.0	0.0	0.0	0.0	0.0	0.0
	区分4	2	0.0	0.0	0.0	50.0	0.0	50.0	0.0	0.0
	区分5	0	0.0	0.0	0.0	0.0	0.0	0.0	0.0	0.0
	区分6	0	0.0	0.0	0.0	0.0	0.0	0.0	0.0	0.0
	申請したが非該当だった	0	0.0	0.0	0.0	0.0	0.0	0.0	0.0	0.0
	障がい支援区分の認定を受けていない(申請していない)	27	29.6	14.8	14.8	7.4	0.0	37.0	3.7	3.7
わからない	35	20.0	37.1	22.9	11.4	0.0	20.0	2.9	5.7	
問10 介護保険の要支援・要介護認定の有無	要支援1	3	0.0	0.0	0.0	0.0	0.0	66.7	0.0	33.3
	要支援2	1	0.0	0.0	0.0	0.0	0.0	0.0	0.0	100.0
	要介護1	1	100.0	0.0	0.0	0.0	0.0	0.0	0.0	0.0
	要介護2	3	33.3	0.0	66.7	33.3	0.0	0.0	0.0	0.0
	要介護3	1	100.0	0.0	0.0	0.0	0.0	0.0	0.0	0.0
	要介護4	0	0.0	0.0	0.0	0.0	0.0	0.0	0.0	0.0
	要介護5	0	0.0	0.0	0.0	0.0	0.0	0.0	0.0	0.0
	申請したが非該当だった	0	0.0	0.0	0.0	0.0	0.0	0.0	0.0	0.0
	申請はしていない	11	27.3	9.1	18.2	27.3	0.0	18.2	0.0	9.1
	わからない	9	44.4	11.1	33.3	0.0	0.0	33.3	0.0	0.0

(3) 入院前に実施していたこと

問 13	病院に入院するまでは、どのようなことをしていましたか。	単一回答
------	-----------------------------	------

「自宅にほとんどいて特に活動していない」が41.0%で最も多く、次いで「別の病院の入院や施設入所のため特に活動していない」が18.8%、「その他」が12.8%と続いています。

図表 11-3-3 入院前に実施していたこと



		n	自宅にほとんどいて特に活動していない	別の病院の入院や施設入所のため特に活動していない	別の病院またはクリニックのデイケアに通っていた	一般就労(会社員、自営業等)をしていた	福祉的就労(就労継続支援A型・B型などの通所施設)をしていた	学校(専門学校、大学など)に通っていた	その他	無回答
全体		117	41.0	18.8	3.4	7.7	6.8	2.6	12.8	6.8
問3 年齢	0～5歳	1	0.0	0.0	0.0	100.0	0.0	0.0	0.0	0.0
	6～11歳	0	0.0	0.0	0.0	0.0	0.0	0.0	0.0	0.0
	12～17歳	0	0.0	0.0	0.0	0.0	0.0	0.0	0.0	0.0
	18～39歳	16	25.0	12.5	6.3	6.3	25.0	6.3	12.5	6.3
	40～64歳	42	36.1	11.9	2.4	14.3	4.8	4.8	19.0	4.8
	65～74歳	25	48.0	24.0	4.0	4.0	8.0	0.0	4.0	8.0
	75歳以上	27	48.1	33.3	3.7	0.0	0.0	0.0	14.8	0.0
問8 障がい支援区分	区分1	4	75.0	0.0	0.0	0.0	0.0	0.0	25.0	0.0
	区分2	5	20.0	0.0	0.0	0.0	20.0	0.0	40.0	20.0
	区分3	2	50.0	50.0	0.0	0.0	0.0	0.0	0.0	0.0
	区分4	3	0.0	0.0	0.0	0.0	33.3	0.0	33.3	33.3
	区分5	0	0.0	0.0	0.0	0.0	0.0	0.0	0.0	0.0
	区分6	1	0.0	0.0	0.0	0.0	0.0	0.0	0.0	100.0
	申請したが非該当だった	0	0.0	0.0	0.0	0.0	0.0	0.0	0.0	0.0
	障がい支援区分の認定を受けていない(申請していない)	42	31.0	33.3	4.8	14.3	2.4	2.4	9.5	2.4
わからない	46	45.7	13.0	4.3	6.5	10.9	4.3	13.0	2.2	
問10 介護保険の要支援・要介護認定の有無	要支援1	3	66.7	0.0	33.3	0.0	0.0	0.0	0.0	0.0
	要支援2	1	100.0	0.0	0.0	0.0	0.0	0.0	0.0	0.0
	要介護1	1	100.0	0.0	0.0	0.0	0.0	0.0	0.0	0.0
	要介護2	6	33.3	66.7	0.0	0.0	0.0	0.0	0.0	0.0
	要介護3	2	50.0	50.0	0.0	0.0	0.0	0.0	0.0	0.0
	要介護4	3	33.3	66.7	0.0	0.0	0.0	0.0	0.0	0.0
	要介護5	2	0.0	100.0	0.0	0.0	0.0	0.0	0.0	0.0
	申請したが非該当だった	0	0.0	0.0	0.0	0.0	0.0	0.0	0.0	0.0
	申請はしていない	16	43.8	18.8	6.3	6.3	12.5	0.0	12.5	0.0
	わからない	13	53.8	23.1	0.0	0.0	0.0	0.0	23.1	0.0

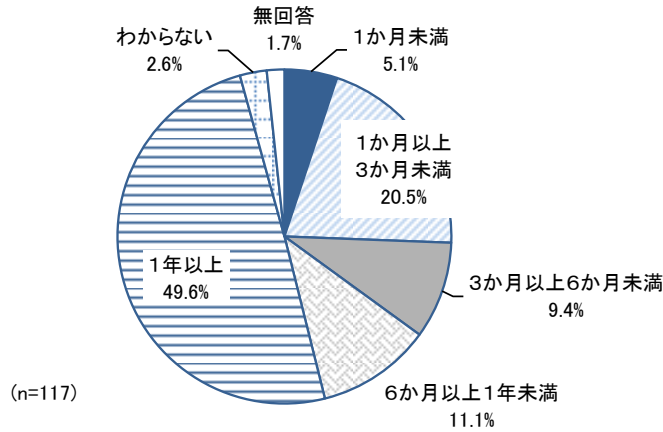
4. 現在の入院状況

（1）過去1年間で精神科病院に入院している期間の合計

問14	過去1年間で精神科病院に入院している期間の合計はどれくらいですか。	単一回答
-----	-----------------------------------	------

「1年以上」が49.6%で最も多く、次いで「1か月以上3か月未満」が20.5%、「6か月以上1年未満」が11.1%と続いています。

図表 11-4-1 過去1年間で精神科病院に入院している期間の合計



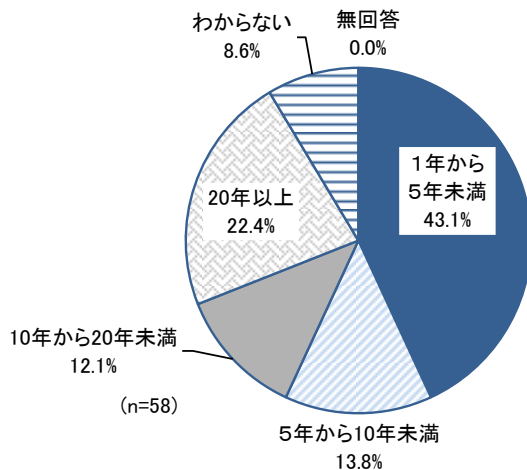
		n	1 か 月 未 満	未 満 1 か 月 以 上 3 か 月	未 満 3 か 月 以 上 6 か 月	未 満 6 か 月 以 上 1 年	1 年 以 上	わ か ら な い	無 回 答
全体		117	5.1	20.5	9.4	11.1	49.6	2.6	1.7
問1 記入者	あなた(本人)がひとりで記入する	42	4.8	28.6	16.7	16.7	26.2	4.8	2.4
	本人に聞きながら、病院職員などの支援者が記入する	42	0.0	9.5	4.8	4.8	78.2	2.4	2.4
	本人の意向を考えながら(想像しながら)、病院職員などの支援者が記入する	14	7.1	14.3	14.3	14.3	50.0	0.0	0.0
問3 年齢	0~5歳	1	0.0	0.0	0.0	0.0	100.0	0.0	0.0
	6~11歳	0	0.0	0.0	0.0	0.0	0.0	0.0	0.0
	12~17歳	0	0.0	0.0	0.0	0.0	0.0	0.0	0.0
	18~39歳	16	6.3	25.0	12.5	25.0	25.0	6.3	0.0
	40~64歳	42	2.4	23.8	14.3	9.5	45.2	4.8	0.0
	65~74歳	25	4.0	24.0	0.0	8.0	60.0	0.0	4.0
	75歳以上	27	7.4	11.1	11.1	11.1	59.3	0.0	0.0
問8 障がい支援区分	区分1	4	0.0	75.0	0.0	0.0	25.0	0.0	0.0
	区分2	5	0.0	0.0	20.0	80.0	0.0	0.0	0.0
	区分3	2	0.0	0.0	0.0	0.0	100.0	0.0	0.0
	区分4	3	0.0	33.3	0.0	33.3	33.3	0.0	0.0
	区分5	0	0.0	0.0	0.0	0.0	0.0	0.0	0.0
	区分6	1	0.0	0.0	0.0	0.0	100.0	0.0	0.0
	申請をしたが非該当だった	0	0.0	0.0	0.0	0.0	0.0	0.0	0.0
	障がい支援区分の認定を受けていない(申請していない)	42	4.8	16.7	11.9	7.1	57.1	2.4	0.0
	わからない	46	4.3	23.9	10.9	4.3	52.2	4.3	0.0
問9 収入源	年金・手当	65	4.6	13.8	9.2	10.8	58.5	3.1	0.0
	給料・事業収入(パート・アルバイト含む)	10	10.0	50.0	20.0	20.0	0.0	0.0	0.0
	生活保護費	32	0.0	31.3	15.6	15.6	31.3	3.1	3.1
	家族の扶養または援助	23	8.7	26.1	0.0	13.0	47.8	4.3	0.0
	その他	10	0.0	10.0	10.0	30.0	50.0	0.0	0.0
問10 介護保険の要支援・要介護認定の有無	要支援1	3	0.0	66.7	0.0	33.3	0.0	0.0	0.0
	要支援2	1	0.0	100.0	0.0	0.0	0.0	0.0	0.0
	要介護1	1	0.0	100.0	0.0	0.0	0.0	0.0	0.0
	要介護2	6	33.3	0.0	16.7	0.0	50.0	0.0	0.0
	要介護3	2	0.0	50.0	0.0	0.0	50.0	0.0	0.0
	要介護4	3	0.0	0.0	33.3	33.3	33.3	0.0	0.0
	要介護5	2	0.0	0.0	0.0	50.0	50.0	0.0	0.0
	申請したが非該当だった	0	0.0	0.0	0.0	0.0	0.0	0.0	0.0
	申請はしていない	16	6.3	0.0	0.0	12.5	81.3	0.0	0.0
	わからない	13	0.0	15.4	7.7	0.0	76.9	0.0	0.0

(2) 今回の入院期間

問 15	問 14 で「5. 1年以上」に○をつけた方におたずねします。 今回の入院期間はどれくらいですか。	単一回答
------	--	------

「1年から5年未満」が43.1%で最も多く、次いで「20年以上」が22.4%、「5年から10年未満」が13.8%と続いています。

図表 11-4-2 今回の入院期間



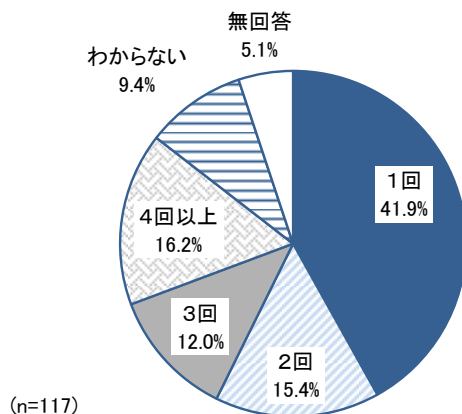
		n	1年 から 5年 未満	未 満 5年 から 10年	未 満 10年 から 20年	20 年 以上	わ か ら な い	無 回 答
全 体		58	43.1	13.8	12.1	22.4	8.6	0.0
問3 年 齢	0～5歳	1	100.0	0.0	0.0	0.0	0.0	0.0
	6～11歳	0	0.0	0.0	0.0	0.0	0.0	0.0
	12～17歳	0	0.0	0.0	0.0	0.0	0.0	0.0
	18～39歳	4	50.0	0.0	25.0	0.0	25.0	0.0
	40～64歳	19	21.1	10.5	21.1	31.6	15.8	0.0
	65～74歳	15	46.7	33.3	0.0	20.0	0.0	0.0
	75歳以上	16	56.3	6.3	12.5	18.8	6.3	0.0
問8 障がい支援区分	区分1	1	0.0	0.0	100.0	0.0	0.0	0.0
	区分2	0	0.0	0.0	0.0	0.0	0.0	0.0
	区分3	2	50.0	50.0	0.0	0.0	0.0	0.0
	区分4	1	100.0	0.0	0.0	0.0	0.0	0.0
	区分5	0	0.0	0.0	0.0	0.0	0.0	0.0
	区分6	1	100.0	0.0	0.0	0.0	0.0	0.0
	申請をしたが非該当だった	0	0.0	0.0	0.0	0.0	0.0	0.0
	障がい支援区分の認定を受けていない(申請していない)	24	41.7	12.5	12.5	20.8	12.5	0.0
わからない	24	37.5	12.5	8.3	33.3	8.3	0.0	
問9 収入源	年金・手当	38	47.4	13.2	13.2	23.7	2.6	0.0
	給料・事業収入(パート・アルバイト含む)	0	0.0	0.0	0.0	0.0	0.0	0.0
	生活保護費	10	40.0	0.0	10.0	10.0	40.0	0.0
	家族の扶養または援助	11	27.3	27.3	27.3	18.2	0.0	0.0
	その他	5	20.0	0.0	20.0	40.0	20.0	0.0
問10 介護保険の要支援・要介護認定の有無	要支援1	0	0.0	0.0	0.0	0.0	0.0	0.0
	要支援2	0	0.0	0.0	0.0	0.0	0.0	0.0
	要介護1	0	0.0	0.0	0.0	0.0	0.0	0.0
	要介護2	3	66.7	0.0	33.3	0.0	0.0	0.0
	要介護3	1	0.0	100.0	0.0	0.0	0.0	0.0
	要介護4	1	100.0	0.0	0.0	0.0	0.0	0.0
	要介護5	1	100.0	0.0	0.0	0.0	0.0	0.0
	申請したが非該当だった	0	0.0	0.0	0.0	0.0	0.0	0.0
	申請はしていない	13	53.8	23.1	0.0	23.1	0.0	0.0
	わからない	10	30.0	20.0	10.0	30.0	10.0	0.0

(3) 過去1年間の精神科病院の入院回数

問16	過去1年間の精神科病院の入院は今回何回目ですか。	単一回答
-----	--------------------------	------

「1回」が41.9%で最も多く、次いで「4回以上」が16.2%、「2回」が15.4%と続いています。

図表 11-4-3 過去1年間の精神科病院の入院回数



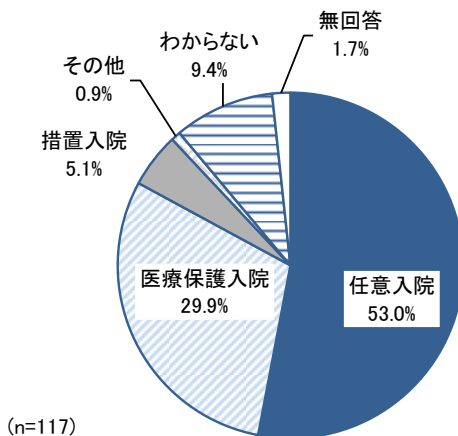
		n	1回	2回	3回	4回以上	わからない	無回答
全体		117	41.9	15.4	12.0	16.2	9.4	5.1
問3 年齢	0～5歳	1	100.0	0.0	0.0	0.0	0.0	0.0
	6～11歳	0	0.0	0.0	0.0	0.0	0.0	0.0
	12～17歳	0	0.0	0.0	0.0	0.0	0.0	0.0
	18～39歳	16	37.5	25.0	0.0	31.3	6.3	0.0
	40～64歳	42	35.7	16.7	19.0	14.3	11.9	2.4
	65～74歳	25	38.0	16.0	16.0	16.0	4.0	12.0
	75歳以上	27	55.6	11.1	3.7	11.1	14.8	3.7
問8 障がい支援区分	区分1	4	0.0	50.0	50.0	0.0	0.0	0.0
	区分2	5	40.0	0.0	40.0	20.0	0.0	0.0
	区分3	2	0.0	50.0	0.0	50.0	0.0	0.0
	区分4	3	66.7	0.0	0.0	33.3	0.0	0.0
	区分5	0	0.0	0.0	0.0	0.0	0.0	0.0
	区分6	1	0.0	0.0	100.0	0.0	0.0	0.0
	申請したが非該当だった	0	0.0	0.0	0.0	0.0	0.0	0.0
	障がい支援区分の認定を受けていない(申請していない)	42	45.2	11.9	9.5	16.7	9.5	7.1
わからない	46	45.7	13.0	8.7	15.2	15.2	2.2	
問9 収入源	年金・手当	65	43.1	12.3	7.7	24.6	9.2	3.1
	給料・事業収入(パート・アルバイト含む)	10	40.0	30.0	10.0	0.0	10.0	10.0
	生活保護費	32	34.4	15.6	28.1	9.4	6.3	6.3
	家族の扶養または援助	23	47.8	21.7	8.7	13.0	8.7	0.0
	その他	10	20.0	10.0	20.0	10.0	30.0	10.0
問10 介護保険の要支援・要介護認定の有無	要支援1	3	0.0	100.0	0.0	0.0	0.0	0.0
	要支援2	1	100.0	0.0	0.0	0.0	0.0	0.0
	要介護1	1	100.0	0.0	0.0	0.0	0.0	0.0
	要介護2	6	16.7	16.7	33.3	16.7	16.7	0.0
	要介護3	2	50.0	0.0	0.0	0.0	0.0	50.0
	要介護4	3	33.3	33.3	33.3	0.0	0.0	0.0
	要介護5	2	100.0	0.0	0.0	0.0	0.0	0.0
	申請したが非該当だった	0	0.0	0.0	0.0	0.0	0.0	0.0
	申請はしていない	16	37.5	0.0	12.5	31.3	6.3	12.5
	わからない	13	61.5	15.4	0.0	0.0	23.1	0.0

（4）現在の入院形態

問 17	現在の入院形態はどれですか。	単一回答
------	----------------	------

「任意入院」が 53.0%で最も多く、次いで「医療保護入院」が 29.9%、「わからない」が 9.4%と続いています。

図表 11-4-4 現在の入院形態



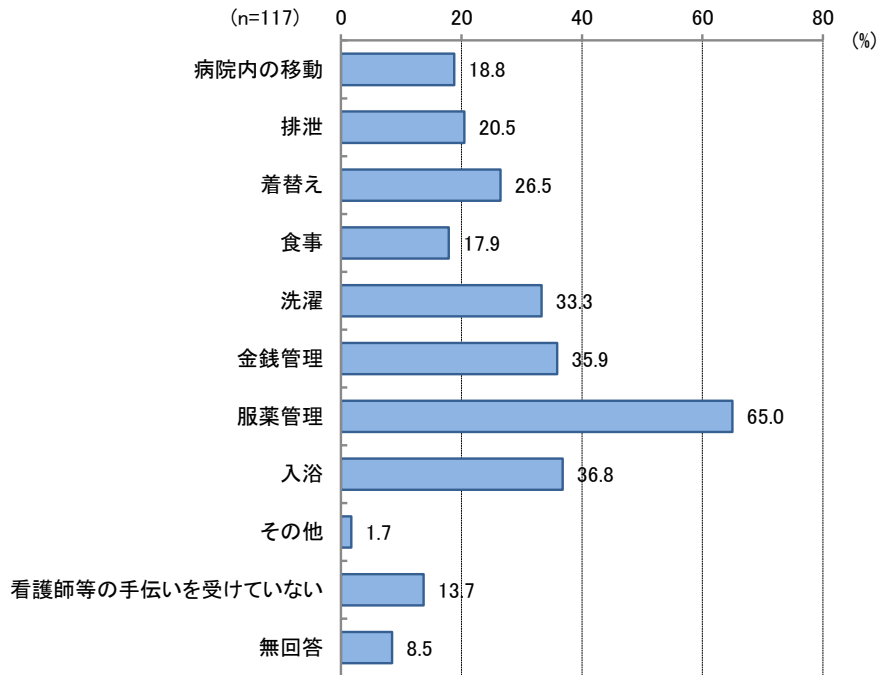
		n	任意入院	医療保護入院	措置入院	その他	わからない	無回答
全体		117	53.0	29.9	5.1	0.9	9.4	1.7
問3 年齢	0～5歳	1	100.0	0.0	0.0	0.0	0.0	0.0
	6～11歳	0	0.0	0.0	0.0	0.0	0.0	0.0
	12～17歳	0	0.0	0.0	0.0	0.0	0.0	0.0
	18～39歳	16	50.0	25.0	0.0	6.3	18.8	0.0
	40～64歳	42	52.4	31.0	9.5	0.0	7.1	0.0
	65～74歳	25	68.0	28.0	0.0	0.0	0.0	4.0
	75歳以上	27	37.0	40.7	7.4	0.0	14.8	0.0
問9 収入源	年金・手当	65	53.8	35.4	4.6	1.5	4.6	0.0
	給料・事業収入(パート・アルバイト含む)	10	40.0	30.0	20.0	0.0	10.0	0.0
	生活保護費	32	59.4	21.9	6.3	0.0	9.4	3.1
	家族の扶養または援助	23	56.5	26.1	4.3	4.3	8.7	0.0
	その他	10	30.0	20.0	30.0	0.0	20.0	0.0
問14 過去1年間での精神科病院への合計入院期間	1か月未満	6	66.7	33.3	0.0	0.0	0.0	0.0
	1か月以上3か月未満	24	54.2	29.2	12.5	0.0	4.2	0.0
	3か月以上6か月未満	11	45.5	36.4	9.1	0.0	9.1	0.0
	6か月以上1年未満	13	53.8	30.8	7.7	0.0	7.7	0.0
	1年以上	58	53.4	29.3	1.7	1.7	13.8	0.0
	わからない	3	66.7	33.3	0.0	0.0	0.0	0.0
問15 今回の入院期間	1年から5年未満	25	40.0	44.0	0.0	4.0	12.0	0.0
	5年から10年未満	8	87.5	12.5	0.0	0.0	0.0	0.0
	10年から20年未満	7	42.9	42.9	14.3	0.0	0.0	0.0
	20年以上	13	69.2	15.4	0.0	0.0	15.4	0.0
	わからない	5	40.0	0.0	0.0	0.0	60.0	0.0

（5）看護師等から手伝いを受けていること

問 18	現在、病棟で過ごす中で看護師等に手伝いをうけていることはありますか。	複数回答
------	------------------------------------	------

「服薬管理」が65.0%で最も多く、次いで「入浴」が36.8%、「金銭管理」が35.9%と続いています。

図表 11-4-5 看護師等から手伝いを受けていること



第 11 章 障がい者基礎調査（精神科入院者用）調査結果（H）

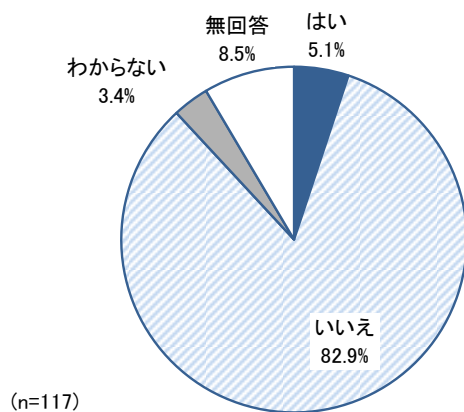
		n	病 院 内 の 移 動	排 泄	着 替 え	食 事	洗 濯	金 銭 管 理	服 薬 管 理	入 浴	そ の 他	看 護 師 等 の 手 伝 い を 受 け て い な い	無 回 答
全 体		117	18.8	20.5	26.5	17.9	33.3	35.9	65.0	36.8	1.7	13.7	8.5
問3 年 齢	0～5歳	1	0.0	0.0	0.0	0.0	100.0	100.0	0.0	0.0	0.0	0.0	0.0
	6～11歳	0	0.0	0.0	0.0	0.0	0.0	0.0	0.0	0.0	0.0	0.0	0.0
	12～17歳	0	0.0	0.0	0.0	0.0	0.0	0.0	0.0	0.0	0.0	0.0	0.0
	18～39歳	16	6.3	12.5	6.3	25.0	12.5	25.0	56.3	25.0	6.3	31.3	0.0
	40～64歳	42	11.9	7.1	21.4	11.9	31.0	31.0	64.3	21.4	2.4	9.5	9.5
	65～74歳	25	12.0	16.0	24.0	12.0	28.0	44.0	72.0	36.0	0.0	12.0	12.0
	75歳以上	27	48.1	51.9	51.9	33.3	55.6	40.7	74.1	66.7	0.0	14.8	0.0
問8 障がい支援区分	区分1	4	25.0	25.0	25.0	0.0	25.0	25.0	50.0	25.0	0.0	0.0	50.0
	区分2	5	0.0	0.0	20.0	0.0	20.0	40.0	60.0	0.0	20.0	20.0	0.0
	区分3	2	50.0	0.0	50.0	0.0	50.0	100.0	100.0	50.0	0.0	0.0	0.0
	区分4	3	0.0	33.3	33.3	33.3	66.7	100.0	100.0	100.0	0.0	0.0	0.0
	区分5	0	0.0	0.0	0.0	0.0	0.0	0.0	0.0	0.0	0.0	0.0	0.0
	区分6	1	0.0	0.0	0.0	0.0	0.0	0.0	0.0	100.0	0.0	0.0	0.0
	申請をしたが非該当だった	0	0.0	0.0	0.0	0.0	0.0	0.0	0.0	0.0	0.0	0.0	0.0
	障がい支援区分の認定を受けていない(申請していない)	42	26.2	19.0	31.0	23.8	40.5	45.2	66.7	35.7	0.0	19.0	7.1
わからない	46	6.5	15.2	17.4	13.0	23.9	26.1	69.6	32.6	2.2	10.9	4.3	
問10 介護保険の要支 援・要介護認定の 有無	要支援1	3	33.3	33.3	33.3	0.0	33.3	0.0	66.7	33.3	0.0	0.0	33.3
	要支援2	1	100.0	100.0	100.0	0.0	100.0	100.0	100.0	100.0	0.0	0.0	0.0
	要介護1	1	100.0	100.0	100.0	100.0	100.0	100.0	100.0	100.0	0.0	0.0	0.0
	要介護2	6	50.0	66.7	50.0	50.0	50.0	50.0	66.7	83.3	0.0	16.7	0.0
	要介護3	2	50.0	50.0	50.0	0.0	50.0	50.0	100.0	50.0	0.0	0.0	0.0
	要介護4	3	33.3	66.7	66.7	33.3	66.7	33.3	100.0	66.7	0.0	0.0	0.0
	要介護5	2	100.0	100.0	100.0	100.0	100.0	100.0	100.0	100.0	0.0	0.0	0.0
	申請したが非該当だった	0	0.0	0.0	0.0	0.0	0.0	0.0	0.0	0.0	0.0	0.0	0.0
	申請はしていない	16	18.8	12.5	37.5	25.0	31.3	50.0	68.8	50.0	0.0	18.8	6.3
	わからない	13	15.4	23.1	15.4	0.0	38.5	30.8	76.9	38.5	0.0	15.4	0.0
問14 過去1年間での精 神科病院への合 計入院期間	1か月未満	6	0.0	0.0	0.0	16.7	0.0	0.0	0.0	33.3	0.0	33.3	33.3
	1か月以上3か月未満	24	16.7	12.5	12.5	12.5	12.5	20.8	66.7	16.7	0.0	16.7	12.5
	3か月以上6か月未満	11	18.2	9.1	18.2	9.1	27.3	27.3	72.7	18.2	0.0	18.2	0.0
	6か月以上1年未満	13	30.8	38.5	30.8	30.8	38.5	38.5	69.2	46.2	7.7	15.4	7.7
	1年以上	58	20.7	25.9	34.5	20.7	46.6	48.3	70.7	48.3	1.7	10.3	3.4
	わからない	3	0.0	0.0	66.7	0.0	33.3	33.3	66.7	33.3	0.0	0.0	0.0
問15 今回の入院期間	1年から5年未満	25	20.0	32.0	40.0	28.0	44.0	36.0	60.0	56.0	0.0	12.0	8.0
	5年から10年未満	8	25.0	25.0	25.0	12.5	50.0	75.0	100.0	62.5	0.0	0.0	0.0
	10年から20年未満	7	42.9	42.9	28.6	28.6	71.4	57.1	71.4	57.1	0.0	14.3	0.0
	20年以上	13	15.4	15.4	38.5	7.7	38.5	61.5	78.9	30.8	7.7	0.0	0.0
	わからない	5	0.0	0.0	20.0	20.0	40.0	20.0	60.0	20.0	0.0	40.0	0.0

(6) 医療的ケアの有無

問19	あなたは現在、点滴・経管栄養・胃ろう・尿道カテーテル・気管切開・じょくそうの管理など（医療的ケア）を受けていますか。	単一回答
-----	--	------

「いいえ」が82.9%で最も多く、「はい」が5.1%、「わからない」が3.4%と続いています。

図表 11-4-6 医療的ケアの有無



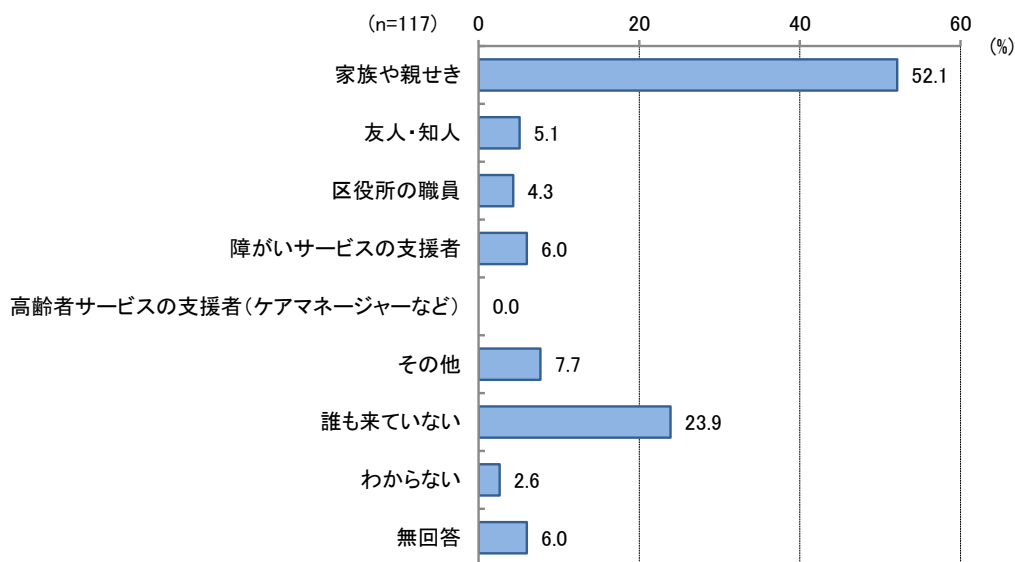
		n	はい	いいえ	わからない	無回答
全体		117	5.1	82.9	3.4	8.5
問3 年齢	0～5歳	1	0.0	100.0	0.0	0.0
	6～11歳	0	0.0	0.0	0.0	0.0
	12～17歳	0	0.0	0.0	0.0	0.0
	18～39歳	16	6.3	87.5	6.3	0.0
	40～64歳	42	4.8	85.7	0.0	9.5
	65～74歳	25	4.0	84.0	0.0	12.0
	75歳以上	27	3.7	88.9	7.4	0.0
問8 障がい支援区分	区分1	4	0.0	50.0	0.0	50.0
	区分2	5	0.0	100.0	0.0	0.0
	区分3	2	0.0	100.0	0.0	0.0
	区分4	3	0.0	100.0	0.0	0.0
	区分5	0	0.0	0.0	0.0	0.0
	区分6	1	0.0	0.0	0.0	100.0
	申請したが非該当だった	0	0.0	0.0	0.0	0.0
	障がい支援区分の認定を受けていない(申請していない)	42	2.4	90.5	2.4	4.8
わからない	46	6.5	82.6	6.5	4.3	
問10 介護保険の要支援・要介護認定の有無	要支援1	3	33.3	33.3	0.0	33.3
	要支援2	1	0.0	0.0	100.0	0.0
	要介護1	1	100.0	0.0	0.0	0.0
	要介護2	6	0.0	100.0	0.0	0.0
	要介護3	2	0.0	100.0	0.0	0.0
	要介護4	3	0.0	100.0	0.0	0.0
	要介護5	2	0.0	100.0	0.0	0.0
	申請したが非該当だった	0	0.0	0.0	0.0	0.0
	申請はしていない	16	0.0	87.5	6.3	6.3
	わからない	13	0.0	100.0	0.0	0.0
問14 過去1年間での精神科病院への合計入院期間	1か月未満	6	0.0	66.7	0.0	33.3
	1か月以上3か月未満	24	8.3	75.0	4.2	12.5
	3か月以上6か月未満	11	9.1	90.9	0.0	0.0
	6か月以上1年未満	13	7.7	92.3	0.0	0.0
	1年以上	58	3.4	87.9	5.2	3.4
	わからない	3	0.0	66.7	0.0	33.3
問15 今回の入院期間	1年から5年未満	25	0.0	80.0	12.0	8.0
	5年から10年未満	8	0.0	100.0	0.0	0.0
	10年から20年未満	7	14.3	85.7	0.0	0.0
	20年以上	13	7.7	92.3	0.0	0.0
	わからない	5	0.0	100.0	0.0	0.0

(7) 最近3か月の間の面会人

問 20	最近3か月の間の面会には、誰か来ていますか。	複数回答
------	------------------------	------

「家族や親せき」が 52.1%で最も多く、次いで「誰も来ていない」が 23.9%、「その他」が 7.7%と続いています。

図表 11-4-7 最近3か月の間の面会人



		n	家族や親せき	友人・知人	区役所の職員	障がいサービスの支援者	高齢者サービスの支援者(ケアマネージャーなど)	その他	誰も来ていない	わからない	無回答
全体		117	52.1	5.1	4.3	6.0	0.0	7.7	23.9	2.6	6.0
問14 過去1年間での精神科病院への合計入院期間	1か月未満	6	66.7	16.7	0.0	0.0	0.0	0.0	0.0	0.0	33.3
	1か月以上3か月未満	24	54.2	4.2	0.0	0.0	0.0	4.2	29.2	0.0	12.5
	3か月以上6か月未満	11	54.5	9.1	0.0	27.3	0.0	0.0	18.2	0.0	0.0
	6か月以上1年未満	13	46.2	15.4	15.4	15.4	0.0	15.4	23.1	7.7	0.0
	1年以上	58	51.7	1.7	3.4	3.4	0.0	10.3	25.9	3.4	0.0
	わからない	3	66.7	0.0	33.3	0.0	0.0	0.0	33.3	0.0	0.0
問15 今回の入院期間	1年から5年未満	25	56.0	4.0	4.0	8.0	0.0	16.0	12.0	0.0	0.0
	5年から10年未満	8	50.0	0.0	0.0	0.0	0.0	12.5	37.5	0.0	0.0
	10年から20年未満	7	57.1	0.0	14.3	0.0	0.0	0.0	28.6	0.0	0.0
	20年以上	13	46.2	0.0	0.0	0.0	0.0	7.7	30.8	15.4	0.0
	わからない	5	40.0	0.0	0.0	0.0	0.0	0.0	60.0	0.0	0.0
問17 現在の入院形態	任意入院	62	43.5	6.5	3.2	6.5	0.0	8.1	30.6	4.8	4.8
	医療保護入院	35	71.4	5.7	5.7	8.6	0.0	5.7	11.4	0.0	2.9
	措置入院	6	33.3	0.0	0.0	0.0	0.0	16.7	33.3	0.0	16.7
	その他	1	0.0	0.0	0.0	0.0	0.0	100.0	0.0	0.0	0.0
	わからない	11	63.6	0.0	9.1	0.0	0.0	0.0	27.3	0.0	0.0

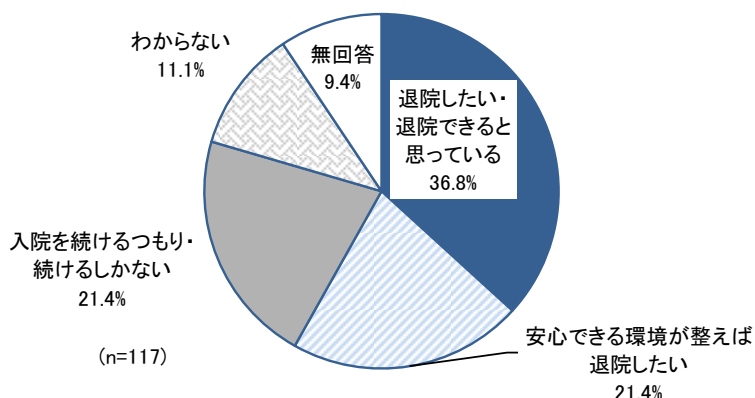
5. 退院について

（1）退院について思うこと

問 22	退院について、現在どのように思いますか。	単一回答
------	----------------------	------

「退院したい・退院できると思っている」が36.8%で最も多く、次いで「安心できる環境が整えば退院したい」と「入院を続けるつもり・続けるしかない」がそれぞれ21.4%、「わからない」が11.1%と続いています。

図表 11-5-1 退院について思うこと



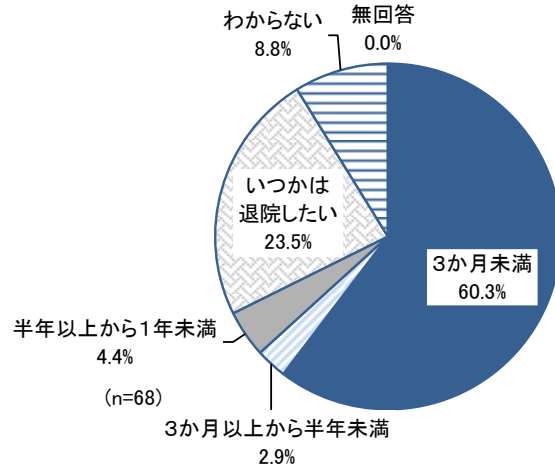
	n	退院したい・退院でき	安心できる環境が整え	入院を続けるつもり・	わからない	無回答	
		る	ば	続	わ		
全 体	117	36.8	21.4	21.4	11.1	9.4	
記入者	あなた(本人)がひとりで記入する	52.4	16.7	9.5	7.1	14.3	
	本人に聞きながら、病院職員などの支援者が記入する	21.4	26.2	40.5	4.8	7.1	
	本人の意向を考えながら(想像しながら)、病院職員などの支援者が記入する	21.4	14.3	7.1	57.1	0.0	
		14	21.4	14.3	7.1	57.1	0.0
問3 年齢	0～5歳	100.0	0.0	0.0	0.0	0.0	
	6～11歳	0	0.0	0.0	0.0	0.0	
	12～17歳	0	0.0	0.0	0.0	0.0	
	18～39歳	16	62.5	18.8	6.3	6.3	6.3
	40～64歳	42	40.5	23.8	14.3	9.5	11.9
	65～74歳	25	24.0	16.0	36.0	12.0	12.0
	75歳以上	27	33.3	22.2	25.9	18.5	0.0
問9 収入源	年金・手当	32.3	18.5	27.7	13.8	7.7	
	給料・事業収入(パート・アルバイト含む)	60.0	10.0	0.0	10.0	20.0	
	生活保護費	48.9	21.9	6.3	12.5	12.5	
	家族の扶養または援助	43.5	21.7	17.4	8.7	8.7	
	その他	50.0	20.0	20.0	10.0	0.0	
問11 入院前の居住場 所	自宅	40.5	25.3	16.5	8.9	8.9	
	グループホーム	33.3	50.0	16.7	0.0	0.0	
	入所施設	18.2	18.2	9.1	45.5	9.1	
	別の病院	26.7	0.0	68.7	6.7	0.0	
	その他	100.0	0.0	0.0	0.0	0.0	
問12 入院前の同居者	配偶者(夫、妻またはパートナー)	52.6	15.8	15.8	0.0	15.8	
	親(配偶者の親を含む)	15.0	35.0	20.0	15.0	15.0	
	子ども	50.0	25.0	18.8	0.0	6.3	
	兄弟姉妹	25.0	25.0	25.0	25.0	0.0	
	祖父母	0	0.0	0.0	0.0	0.0	
	ひとり暮らし	56.5	17.4	13.0	13.0	0.0	
	その他	50.0	0.0	0.0	0.0	50.0	
問17 入院形態	任意入院	32.3	27.4	24.2	8.1	8.1	
	医療保護入院	34.3	14.3	22.9	20.0	8.6	
	措置入院	66.7	16.7	0.0	0.0	16.7	
	その他	100.0	0.0	0.0	0.0	0.0	
	わからない	54.5	18.2	18.2	9.1	0.0	

(2) 希望の退院時期

問23	問22で「1. 退院したい・退院できている」「2. 安心できる環境が整えば退院したい」に○をつけた方におたずねします。 どれくらい先に病院を退院したいと思っていますか。	単一回答
-----	---	------

「3か月未満」が60.3%で最も多く、次いで「いつかは退院したい」が23.5%、「わからない」が8.8%と続いています。

図表 11-5-2 希望の退院時期



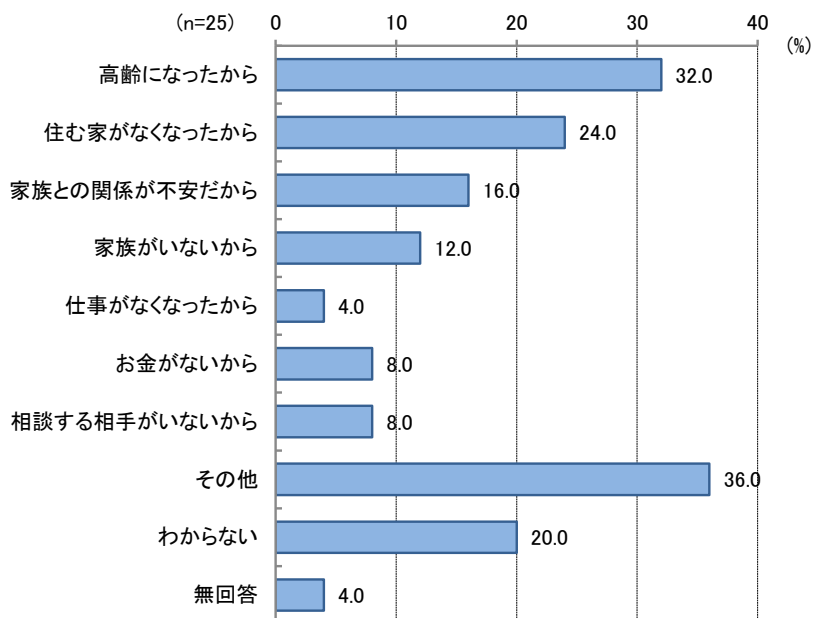
		n	3 か 月 未 満	半 3 か 月 未 満 以 上 か ら	1 半 年 未 満 以 上 か ら	た い つ か は 退 院 し たい	わ か ら な い	無 回 答
全 体		68	60.3	2.9	4.4	23.5	8.8	0.0
問14 過去1年間での精 神科病院への合 計入院期間	1か月未満	3	66.7	0.0	0.0	33.3	0.0	0.0
	1か月以上3か月未満	19	84.2	0.0	0.0	5.3	10.5	0.0
	3か月以上6か月未満	8	62.5	12.5	0.0	25.0	0.0	0.0
	6か月以上1年未満	8	100.0	0.0	0.0	0.0	0.0	0.0
	1年以上	27	29.6	3.7	11.1	44.4	11.1	0.0
	わからない	3	66.7	0.0	0.0	0.0	33.3	0.0
問15 今回の入院期間	1年から5年未満	11	9.1	9.1	18.2	45.5	18.2	0.0
	5年から10年未満	4	50.0	0.0	25.0	25.0	0.0	0.0
	10年から20年未満	3	66.7	0.0	0.0	33.3	0.0	0.0
	20年以上	5	20.0	0.0	0.0	60.0	20.0	0.0
	わからない	4	50.0	0.0	0.0	50.0	0.0	0.0
問17 現在の入院形態	任意入院	37	64.9	0.0	2.7	21.6	10.8	0.0
	医療保護入院	17	58.8	5.9	5.9	17.6	11.8	0.0
	措置入院	5	80.0	0.0	0.0	20.0	0.0	0.0
	その他	1	0.0	0.0	0.0	100.0	0.0	0.0
	わからない	8	37.5	12.5	12.5	37.5	0.0	0.0
問18 看護師等に手伝 いを受ける内容	病院内の移動	9	44.4	0.0	0.0	44.4	11.1	0.0
	排泄	9	33.3	0.0	0.0	44.4	22.2	0.0
	着替え	13	30.8	0.0	0.0	53.8	15.4	0.0
	食事	7	28.6	0.0	0.0	57.1	14.3	0.0
	洗濯	18	38.9	0.0	0.0	44.4	16.7	0.0
	金銭管理	21	42.9	4.8	4.8	33.3	14.3	0.0
	服薬管理	42	50.0	4.8	4.8	28.6	11.9	0.0
	入浴	17	35.3	0.0	5.9	47.1	11.8	0.0
	その他	1	100.0	0.0	0.0	0.0	0.0	0.0
	看護師等の手伝いを受けていない	14	92.9	0.0	0.0	7.1	0.0	0.0
	問20 最近3か月の間の 面会人	家族や親(配偶者の親を含む)せき	37	56.8	2.7	5.4	24.3	10.8
	友人・知人	4	100.0	0.0	0.0	0.0	0.0	0.0
	区役所の職員	3	100.0	0.0	0.0	0.0	0.0	0.0
	障がいサービスの支援者	6	50.0	16.7	0.0	33.3	0.0	0.0
	高齢者サービスの支援者(ケアマネージャーなど)	0	0.0	0.0	0.0	0.0	0.0	0.0
	その他	5	60.0	0.0	0.0	20.0	20.0	0.0
	誰も来ていない	19	68.4	0.0	5.3	21.1	5.3	0.0
	わからない	1	100.0	0.0	0.0	0.0	0.0	0.0

（3）入院を続けるつもり・続けるしかないと思う理由

問 24	問 22 で「3. 入院を続けるつもり・続けるしかない」に○をつけた方におたずねします。 「入院を続けるつもり・続けるしかない」と思う理由は何ですか。	複数回答
------	--	------

「その他」が 36.0%で最も多く、次いで「高齢になったから」が 32.0%、「住む家がなくなったから」が 24.0%と続いています。

図表 11-5-3 入院を続けるつもり・続けるしかないと思う理由



第11章 障がい者基礎調査（精神科入院者用）調査結果（H）

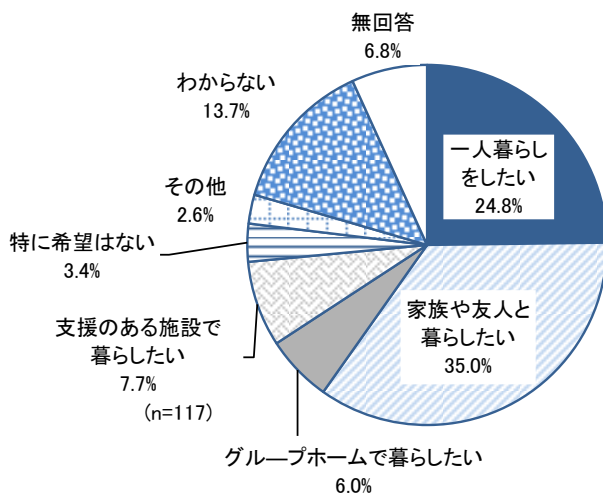
		n	高齢になったから	住む家がなくなったから	家族との関係が不安だから	家族がいないから	仕事がなくなったから	お金がないから	相談する相手がいないから	その他	わからない	無回答
全体		25	32.0	24.0	16.0	12.0	4.0	8.0	8.0	36.0	20.0	4.0
問14 過去1年間での精神科病院への合計入院期間	1か月未満	1	0.0	0.0	0.0	0.0	100.0	0.0	0.0	0.0	0.0	0.0
	1か月以上3か月未満	1	100.0	0.0	100.0	0.0	0.0	100.0	100.0	100.0	0.0	0.0
	3か月以上6か月未満	0	0.0	0.0	0.0	0.0	0.0	0.0	0.0	0.0	0.0	0.0
	6か月以上1年未満	1	0.0	0.0	0.0	0.0	0.0	0.0	0.0	0.0	100.0	0.0
	1年以上	22	31.8	27.3	13.6	13.6	0.0	4.5	4.5	36.4	18.2	4.5
	わからない	0	0.0	0.0	0.0	0.0	0.0	0.0	0.0	0.0	0.0	0.0
問15 今回の入院期間	1年から5年未満	11	27.3	36.4	18.2	9.1	0.0	0.0	0.0	27.3	27.3	9.1
	5年から10年未満	3	0.0	0.0	0.0	0.0	0.0	0.0	0.0	66.7	33.3	0.0
	10年から20年未満	1	0.0	0.0	0.0	0.0	0.0	0.0	0.0	100.0	0.0	0.0
	20年以上	6	66.7	33.3	16.7	16.7	0.0	16.7	16.7	33.3	0.0	0.0
	わからない	1	0.0	0.0	0.0	100.0	0.0	0.0	0.0	0.0	0.0	0.0
問17 現在の入院形態	任意入院	15	33.3	26.7	20.0	13.3	6.7	13.3	13.3	53.3	6.7	0.0
	医療保護入院	8	37.5	25.0	12.5	0.0	0.0	0.0	0.0	12.5	50.0	0.0
	措置入院	0	0.0	0.0	0.0	0.0	0.0	0.0	0.0	0.0	0.0	0.0
	その他	0	0.0	0.0	0.0	0.0	0.0	0.0	0.0	0.0	0.0	0.0
	わからない	2	0.0	0.0	0.0	50.0	0.0	0.0	0.0	0.0	0.0	50.0
問18 看護師等に手伝いを受ける内容	病院内の移動	4	50.0	25.0	0.0	0.0	0.0	0.0	0.0	75.0	0.0	0.0
	排泄	7	28.6	14.3	14.3	14.3	0.0	0.0	0.0	42.9	14.3	14.3
	着替え	8	37.5	25.0	0.0	12.5	0.0	0.0	0.0	37.5	25.0	12.5
	食事	6	16.7	16.7	0.0	16.7	0.0	0.0	0.0	50.0	33.3	0.0
	洗濯	11	27.3	18.2	9.1	27.3	0.0	0.0	0.0	36.4	27.3	0.0
	金銭管理	13	30.8	15.4	15.4	7.7	0.0	15.4	15.4	61.5	23.1	0.0
	服薬管理	19	31.6	15.8	21.1	15.8	0.0	10.5	10.5	42.1	26.3	0.0
	入浴	12	25.0	8.3	16.7	16.7	0.0	8.3	8.3	33.3	33.3	8.3
	その他	1	100.0	100.0	0.0	0.0	0.0	0.0	0.0	0.0	0.0	0.0
	看護師等の手伝いを受けていない	2	0.0	50.0	0.0	0.0	0.0	0.0	0.0	50.0	0.0	0.0
問20 最近3か月の間の面会人	家族や親（配偶者の親を含む）せき	12	16.7	8.3	8.3	8.3	0.0	0.0	0.0	41.7	33.3	8.3
	友人・知人	0	0.0	0.0	0.0	0.0	0.0	0.0	0.0	0.0	0.0	0.0
	区役所の職員	0	0.0	0.0	0.0	0.0	0.0	0.0	0.0	0.0	0.0	0.0
	障がいサービスの支援者	0	0.0	0.0	0.0	0.0	0.0	0.0	0.0	0.0	0.0	0.0
	高齢者サービスの支援者（ケアマネージャーなど）	0	0.0	0.0	0.0	0.0	0.0	0.0	0.0	0.0	0.0	0.0
	その他	4	50.0	50.0	25.0	25.0	0.0	0.0	0.0	25.0	25.0	0.0
	誰も来ていない	7	42.9	42.9	14.3	14.3	0.0	14.3	14.3	42.9	0.0	0.0
	わからない	1	100.0	0.0	100.0	0.0	0.0	100.0	100.0	0.0	0.0	0.0

（4）退院後希望する暮らし方や場所

問25	<p><u>全員におたずねします。</u></p> <p>今後、病院を退院した場合、どのような暮らし方や場所を希望しますか。</p>	単一回答
-----	--	------

「家族や友人と暮らしたい」が35.0%で最も多く、次いで「一人暮らしをしたい」が24.8%、「わからない」が13.7%と続いています。

図表 11-5-4 退院後希望する暮らし方や場所



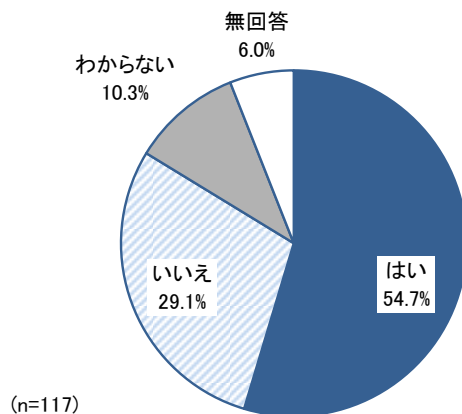
		n	一人暮らしをしたい	家族や友人と暮らしたい	グループホームで暮らしたい	支援のある施設で暮らしたい	特に希望はない	その他	わからない	無回答
全体		117	24.8	35.0	6.0	7.7	3.4	2.6	13.7	6.8
問3 年齢	0～5歳	1	0.0	100.0	0.0	0.0	0.0	0.0	0.0	0.0
	6～11歳	0	0.0	0.0	0.0	0.0	0.0	0.0	0.0	0.0
	12～17歳	0	0.0	0.0	0.0	0.0	0.0	0.0	0.0	0.0
	18～39歳	16	18.8	31.3	25.0	6.3	0.0	6.3	12.5	0.0
	40～64歳	42	38.1	33.3	4.8	4.8	2.4	0.0	11.9	4.8
	65～74歳	25	32.0	40.0	0.0	8.0	4.0	0.0	12.0	4.0
	75歳以上	27	7.4	33.3	0.0	14.8	7.4	7.4	22.2	7.4
問14 過去1年間での精神科病院への合計入院期間	1か月未満	6	0.0	66.7	16.7	0.0	0.0	0.0	0.0	16.7
	1か月以上3か月未満	24	45.8	41.7	8.3	0.0	0.0	0.0	0.0	4.2
	3か月以上6か月未満	11	36.4	27.3	0.0	18.2	9.1	0.0	0.0	9.1
	6か月以上1年未満	13	15.4	38.5	23.1	0.0	0.0	7.7	15.4	0.0
	1年以上	58	19.0	31.0	1.7	10.3	5.2	3.4	24.1	5.2
	わからない	3	33.3	33.3	0.0	33.3	0.0	0.0	0.0	0.0
問15 今回の入院期間	1年から5年未満	25	12.0	28.0	4.0	16.0	12.0	8.0	12.0	8.0
	5年から10年未満	8	12.5	50.0	0.0	12.5	0.0	0.0	25.0	0.0
	10年から20年未満	7	42.9	14.3	0.0	0.0	0.0	0.0	42.9	0.0
	20年以上	13	15.4	30.8	0.0	7.7	0.0	0.0	38.5	7.7
	わからない	5	40.0	40.0	0.0	0.0	0.0	0.0	20.0	0.0
問18 看護師等に手伝いを受ける内容	病院内の移動	22	13.6	31.8	0.0	18.2	4.5	0.0	31.8	0.0
	排泄	24	8.3	33.3	4.2	20.8	8.3	4.2	20.8	0.0
	着替え	31	6.5	35.5	0.0	19.4	3.2	3.2	25.8	6.5
	食事	21	0.0	52.4	9.5	9.5	4.8	4.8	19.0	0.0
	洗濯	39	10.3	33.3	2.6	15.4	5.1	0.0	28.2	5.1
	金銭管理	42	9.5	35.7	9.5	11.9	4.8	0.0	19.0	9.5
	服薬管理	76	17.1	40.8	5.3	10.5	2.6	1.3	17.1	5.3
	入浴	43	7.0	34.9	4.7	16.3	7.0	4.7	18.6	7.0
	その他	2	0.0	0.0	0.0	0.0	0.0	0.0	100.0	0.0
	看護師等の手伝いを受けていない	16	56.3	18.8	6.3	0.0	6.3	6.3	0.0	6.3
	問22 退院について思うこと	退院したい・退院できると思っている	43	34.9	44.2	7.0	4.7	0.0	2.3	4.7
安心できる環境が整えば退院したい	25	28.0	40.0	8.0	8.0	4.0	0.0	8.0	4.0	
入院を続けるつもり・続けるしかない	25	8.0	20.0	8.0	12.0	8.0	4.0	28.0	12.0	
わからない	13	15.4	23.1	0.0	15.4	7.7	0.0	38.5	0.0	

(5) 入院前の暮らし方と同じか

問 26	問 25 でお答えいただいた内容は入院前の暮らし方と同じですか。	単一回答
------	----------------------------------	------

「はい」が54.7%で最も多く、「いいえ」が29.1%、「わからない」が10.3%と続いています。

図表 11-5-5 入院前の暮らし方と同じか



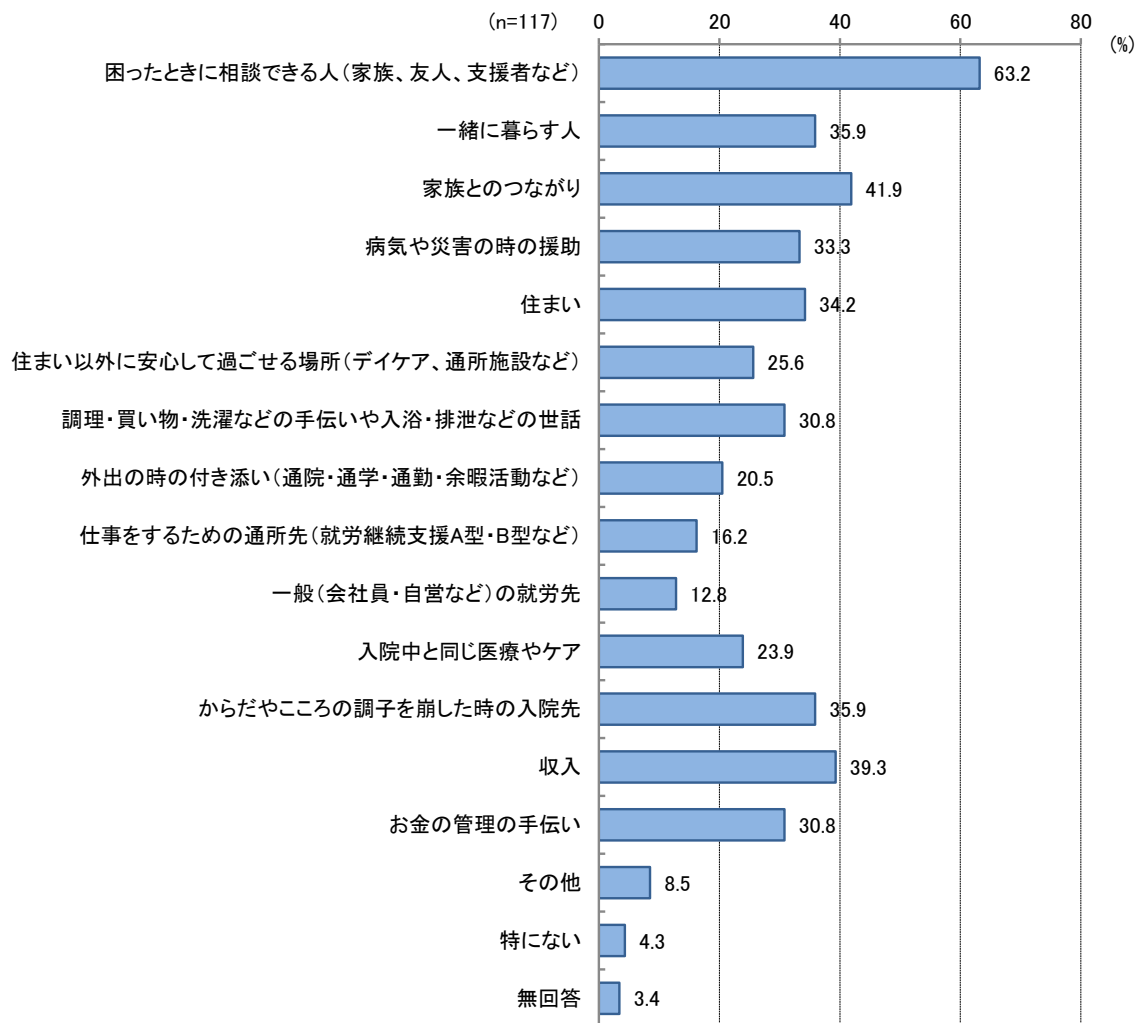
		n	はい	いいえ	わからない	無回答
全 体		117	54.7	29.1	10.3	6.0
問3 年齢	0～5歳	1	100.0	0.0	0.0	0.0
	6～11歳	0	0.0	0.0	0.0	0.0
	12～17歳	0	0.0	0.0	0.0	0.0
	18～39歳	16	62.5	25.0	12.5	0.0
	40～64歳	42	54.8	33.3	7.1	4.8
	65～74歳	25	64.0	20.0	8.0	8.0
	75歳以上	27	40.7	33.3	18.5	7.4
問25 退院した場合希望する暮らし方や場所	一人暮らしをしたい	29	58.6	37.9	0.0	3.4
	家族や友人と暮らしたい	41	85.4	12.2	0.0	2.4
	グループホームで暮らしたい	7	42.9	57.1	0.0	0.0
	支援のある施設で暮らしたい	9	44.4	55.6	0.0	0.0
	特に希望はない	4	0.0	100.0	0.0	0.0
	その他	3	66.7	33.3	0.0	0.0
	わからない	16	0.0	18.8	75.0	6.3

（6）安心して暮らすために必要なこと

問 27	あなたが病院を退院して暮らすことになった時、安心して暮らすためには何が必要だと思いますか。	複数回答
------	---	------

「困ったときに相談できる人（家族、友人、支援者など）」が63.2%で最も多く、次いで「家族とのつながり」が41.9%、「収入」が39.3%と続いています。

図表 11-5-6 安心して暮らすために必要なこと

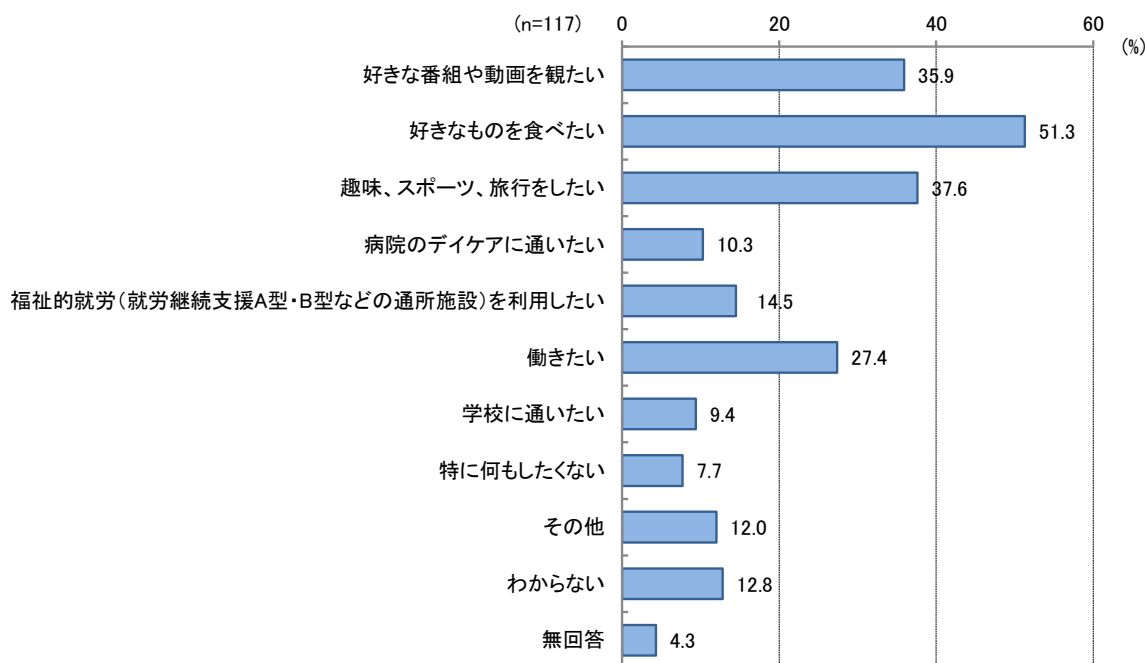


(7) 退院後やってみたいこと

問 28	あなたが病院を退院して暮らすことになった時に、やってみたいことは何ですか。	複数回答
------	---------------------------------------	------

「好きなものを食べたい」が51.3%で最も多く、次いで「趣味、スポーツ、旅行をしたい」が37.6%、「好きな番組や動画を観たい」が35.9%と続いています。

図表 11-5-7 退院後やってみたいこと



項目	n	好きな番組や動画を観たい	好きなものを食べたい	趣味、スポーツ、旅行をした	病院のデイケアに通いたい	利用したい	福祉的就労(就労継続支援A型・B型などの通所施設)を利用したい	働きたい	学校に通いたい	特に何もしたくない	その他	わからない	無回答
		全体	117	35.9	51.3	37.6	10.3	14.5	27.4	9.4	7.7	12.0	12.8
問3 年齢	0～5歳	1	0.0	0.0	0.0	0.0	0.0	0.0	100.0	0.0	0.0	0.0	0.0
	6～11歳	0	0.0	0.0	0.0	0.0	0.0	0.0	0.0	0.0	0.0	0.0	0.0
	12～17歳	0	0.0	0.0	0.0	0.0	0.0	0.0	0.0	0.0	0.0	0.0	0.0
	18～39歳	16	37.5	50.3	43.8	6.3	12.5	31.3	12.5	0.0	0.0	18.8	6.3
	40～64歳	42	42.9	50.0	33.3	9.5	23.8	47.6	9.5	9.5	7.1	9.5	4.8
	65～74歳	25	28.0	48.0	48.0	8.0	8.0	12.0	4.0	0.0	24.0	8.0	4.0
75歳以上	27	33.3	55.6	25.9	11.1	3.7	3.7	3.7	18.5	11.1	22.2	0.0	
問14 過去1年間での精神科病院への合計入院期間	1か月未満	6	33.3	83.3	66.7	16.7	16.7	33.3	16.7	0.0	16.7	0.0	0.0
	1か月以上3か月未満	24	37.5	50.0	33.3	16.7	20.8	41.7	16.7	0.0	12.5	12.5	0.0
	3か月以上6か月未満	11	45.5	54.5	54.5	9.1	27.3	54.5	18.2	0.0	18.2	18.2	0.0
	6か月以上1年未満	13	61.5	61.5	46.2	15.4	38.5	30.8	15.4	15.4	7.7	7.7	0.0
	1年以上	58	29.3	48.3	32.8	6.9	5.2	15.5	3.4	10.3	12.1	13.8	5.2
	わからない	3	33.3	33.3	33.3	0.0	0.0	33.3	0.0	33.3	0.0	33.3	0.0
問15 今回の入院期間	1年から5年未満	25	36.0	36.0	32.0	8.0	12.0	12.0	4.0	12.0	8.0	12.0	8.0
	5年から10年未満	8	25.0	62.5	37.5	0.0	0.0	25.0	0.0	12.5	25.0	0.0	0.0
	10年から20年未満	7	42.9	57.1	28.6	0.0	0.0	28.6	14.3	0.0	14.3	28.6	14.3
	20年以上	13	15.4	61.5	23.1	7.7	0.0	7.7	0.0	7.7	15.4	15.4	0.0
	わからない	5	20.0	40.0	60.0	20.0	0.0	20.0	0.0	20.0	0.0	20.0	0.0
問22 退院について思うこと	退院したい・退院できと思っている	43	44.2	58.1	48.8	7.0	16.3	44.2	16.3	4.7	11.6	7.0	4.7
	安心できる環境が整えば退院したい	25	40.0	52.0	24.0	20.0	12.0	32.0	4.0	8.0	16.0	12.0	0.0
	入院を続けるつもり・続けるしかない	25	28.0	44.0	36.0	8.0	12.0	12.0	8.0	16.0	20.0	16.0	4.0
	わからない	13	15.4	38.5	15.4	7.7	15.4	7.7	0.0	7.7	0.0	38.5	0.0
問25 退院した場合希望する暮らし方や場所	一人暮らしをしたい	29	58.6	51.7	62.1	6.9	24.1	55.2	20.7	0.0	10.3	3.4	3.4
	家族や友人と暮らしたい	41	26.8	70.7	34.1	7.3	7.3	22.0	7.3	2.4	7.3	9.8	0.0
	グループホームで暮らしたい	7	42.9	42.9	42.9	28.6	42.9	28.6	14.3	14.3	28.6	0.0	14.3
	支援のある施設で暮らしたい	9	0.0	33.3	11.1	0.0	0.0	11.1	0.0	11.1	11.1	33.3	0.0
	特に希望はない	4	0.0	0.0	0.0	0.0	0.0	0.0	0.0	50.0	25.0	25.0	0.0
	その他	3	66.7	66.7	66.7	66.7	66.7	33.3	0.0	33.3	33.3	0.0	0.0
	わからない	16	31.3	25.0	18.8	6.3	0.0	6.3	0.0	18.8	6.3	37.5	0.0

6. 障がいのある方への取組について

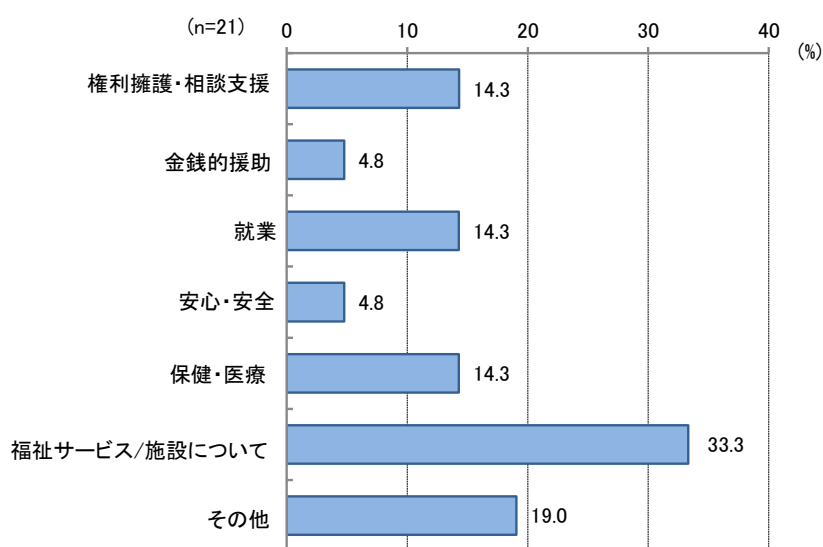
（1）障がいのある方への取組についての意見

問 29	障がいのある方への取組についてご意見などがありましたら、ご自由にお書きください。	自由記述
------	--	------

「福祉サービス／施設について」が 33.3% で最も多く、次いで「その他」が 19.0%、「権利擁護・相談支援」、「就業」、「保健・医療」がそれぞれ 14.3% と続いています。

図表 11-6-1 障がいのある方への取組についての意見

総数	自由記述有	自由記述無
117	21 (17.9%)	96 (82.1%)



- ・障がいに特化した認知行動療法の情報をもっと知りたい。カウンセリングの機会をもっと増えてほしい。
- ・人間関係を良く保つ方法を知る機会がほしい。
- ・一人でトイレに行く事が難しいので、1人でも行く事ができるトイレを整えてほしい。

※405 ページ、第 12 章（3）に、全調査票をまとめたコメントを掲載しています。