

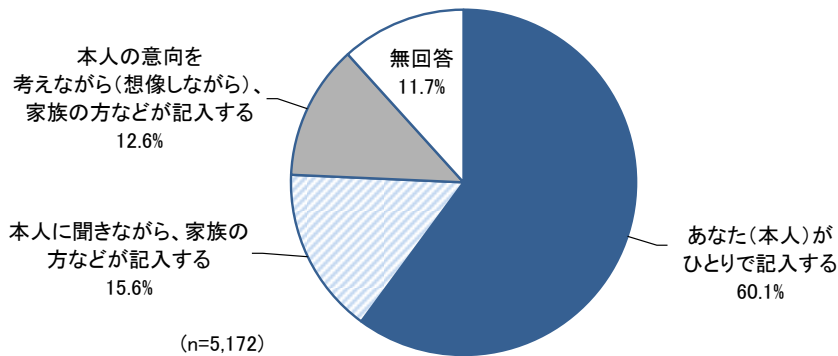
調查結果

第2章 障がい者(児)基礎調査(本人用) 調査結果

1. 調査票記入者

この調査票はどなたが記入されますか。	単一回答
--------------------	------

図表 2-1-1 調査票記入者

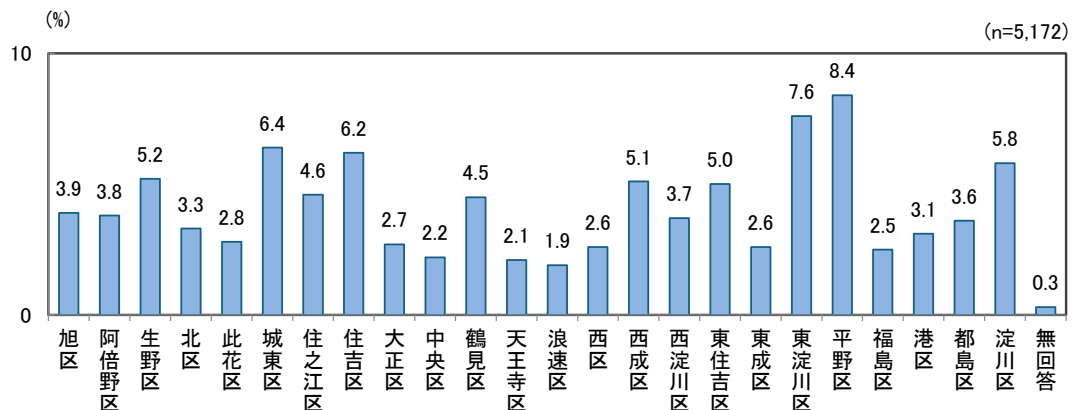


2. 調査対象者の属性

(1) 居住地

問1	あなたは現在どちらにお住まいですか。	単一回答
----	--------------------	------

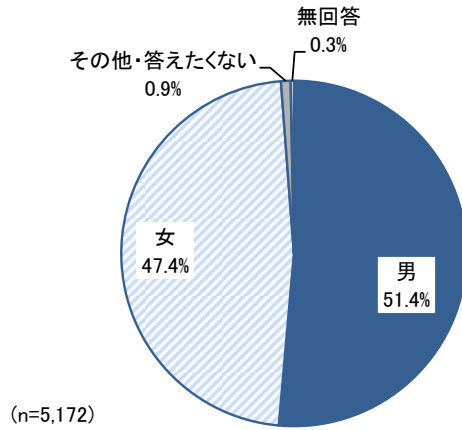
図表 2-2-1 居住地



(2) 性別

問2	あなたの性別は次のうちどれですか。	単一回答
----	-------------------	------

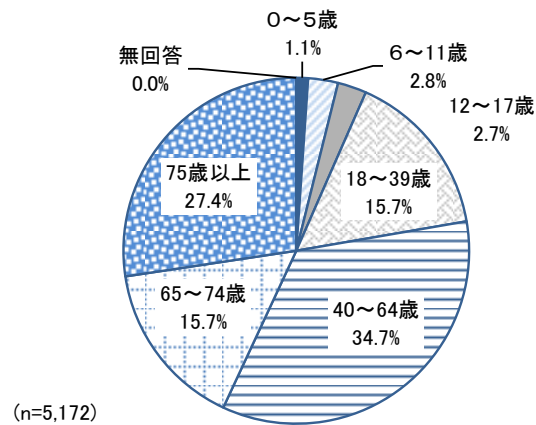
図表 2-2-2 性別



(3) 年齢

問3	あなたの満年齢はおいくつですか。	数値記入
----	------------------	------

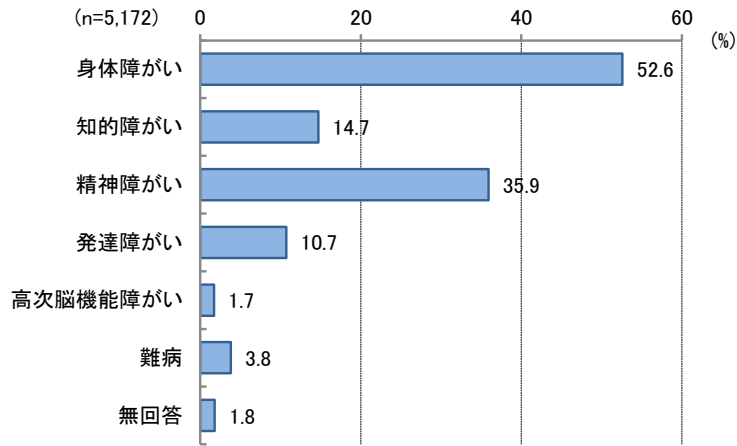
図表 2-2-3 年齢



（4）障がいの種別

問4	あなたの障がいは、次のうちどれにあてはまりますか。	複数回答
----	---------------------------	------

図表 2-2-4 障がいの種別

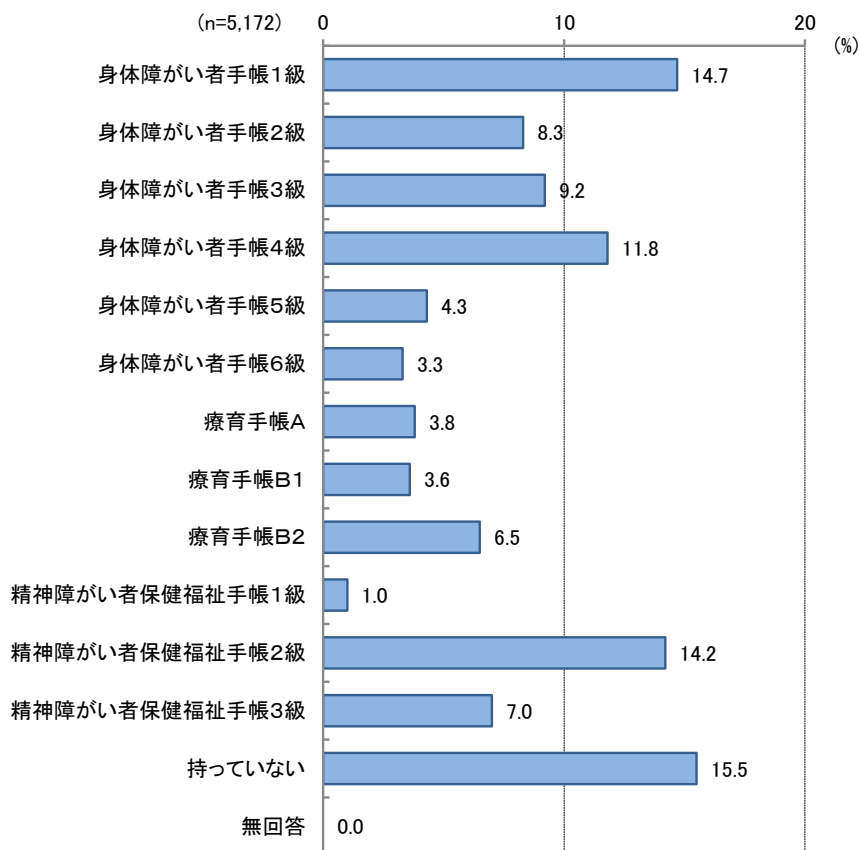


		n	身体障がい	知的障がい	精神障がい	発達障がい	高次脳機能障がい	難病	無回答
全体		5172	52.6	14.7	35.9	10.7	1.7	3.8	1.8
問3 年齢	0～5歳	55	14.2	91.9	4.7	58.4	0.3	4.8	0.0
	6～11歳	142	10.0	77.7	20.3	64.6	0.6	2.4	0.0
	12～17歳	139	11.6	75.6	22.8	60.5	0.7	2.4	0.0
	18～39歳	811	12.3	30.3	60.4	29.0	0.6	3.2	2.4
	40～64歳	1793	37.6	10.9	56.0	5.8	1.9	4.5	2.2
	65～74歳	814	72.7	3.9	25.2	0.8	2.7	4.5	2.7
	75歳以上	1418	93.1	1.4	6.6	0.1	1.8	3.2	0.9

(5) 障がい者手帳の種類・等級

問5	あなたの障がい者手帳の種類・等級は、次のうちどれですか。	複数回答
----	------------------------------	------

図表 2-2-5 障がい者手帳の種類・等級

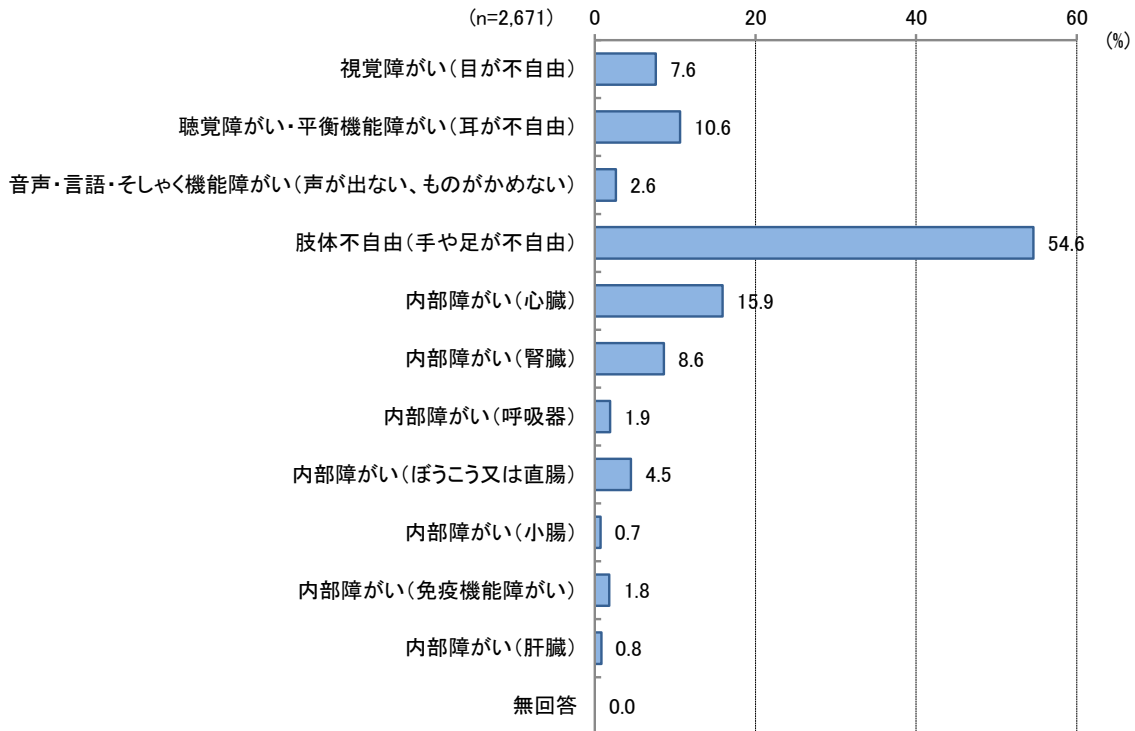


	n	身体障がい者手帳1級	身体障がい者手帳2級	身体障がい者手帳3級	身体障がい者手帳4級	身体障がい者手帳5級	身体障がい者手帳6級	療育手帳A	療育手帳B1	療育手帳B2	精神障がい者保健福祉手帳1級	精神障がい者保健福祉手帳2級	精神障がい者保健福祉手帳3級	持っていない	無回答	
		全体	5172	14.7	8.3	9.2	11.8	4.3	3.3	3.8	3.6	6.5	1.0	14.2	7.0	15.5
問3 年齢	0～5歳	55	2.9	5.1	1.7	0.5	0.1	0.6	13.0	20.3	57.9	0.5	1.6	1.8	0.0	0.0
	6～11歳	142	2.4	2.9	2.0	0.7	0.4	0.6	14.8	8.0	54.4	0.3	13.7	5.6	0.0	0.0
	12～17歳	139	3.0	3.0	1.5	1.2	0.7	0.5	15.5	12.9	46.6	0.8	15.0	6.0	0.0	0.0
	18～39歳	811	3.6	2.5	1.7	1.7	0.9	1.0	8.8	7.5	13.4	1.0	21.2	13.5	29.9	0.0
	40～64歳	1793	9.5	7.3	6.9	7.0	4.4	1.4	3.5	4.0	2.6	1.3	23.3	10.8	21.4	0.0
	65～74歳	814	20.7	10.8	12.5	17.8	4.8	5.5	1.2	1.2	0.7	1.0	7.5	4.0	14.6	0.0
	75歳以上	1418	27.2	12.6	16.4	23.0	6.7	6.5	0.1	0.4	0.2	0.8	2.2	0.6	4.0	0.0

(6) 障がいの種類（部位）

問6	問5で「1.身体障がい者手帳1級」から「6.身体障がい者手帳6級」に○をつけた方におたずねします。 あなたの障がいの種類（部位）は次のうちどれですか。	複数回答
----	--	------

図表 2-2-6 障がいの種類（部位）



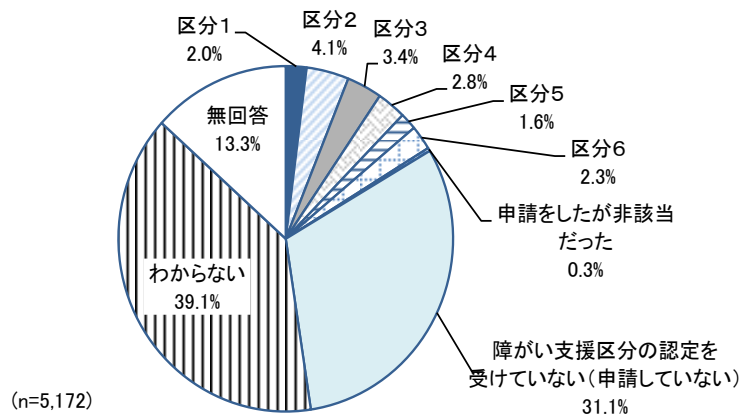
		n	由視覚障がい（目が不自由）	障がい（耳が不自由）	聴覚障がい（耳が不自由）	い、能障がい（声が出ない）	音声・言語・そしゃく機能障がい（声が出ない、ものがかめない）	肢体不自由（手や足が不自由）	内部障がい（心臓）	内部障がい（腎臓）	内部障がい（呼吸器）	内部障がい（ぼうこう又は直腸）	内部障がい（小腸）	内部障がい（免疫機能障がい）	内部障がい（肝臓）	無回答
全体		2671	7.6	10.6	2.6	54.6	15.9	8.6	1.9	4.5	0.7	1.8	0.8	0.0		
問5 障がい者手帳の 種類・等級	身体障がい者手帳1級	761	8.1	4.3	0.9	35.3	34.7	25.2	2.6	1.4	0.6	2.0	0.8	0.0		
	身体障がい者手帳2級	428	15.0	14.1	2.2	66.5	2.1	1.7	1.7	2.7	0.5	2.7	0.9	0.0		
	身体障がい者手帳3級	477	3.6	7.7	7.3	59.2	16.4	4.1	3.4	2.0	1.1	2.9	0.5	0.0		
	身体障がい者手帳4級	612	2.9	10.4	2.6	59.1	11.4	1.4	1.2	14.2	0.8	1.0	1.1	0.0		
	身体障がい者手帳5級	222	15.6	2.2	0.1	82.4	1.7	0.0	0.0	0.0	0.0	0.2	0.0	0.0		
	身体障がい者手帳6級	171	4.4	50.2	0.3	45.2	0.2	0.9	0.3	0.4	0.0	0.0	0.9	0.0		
療育手帳A 療育手帳B1 療育手帳B2 精神障がい者保健福祉手帳1級 精神障がい者保健福祉手帳2級 精神障がい者保健福祉手帳3級 持っていない	療育手帳A	45	13.1	8.8	14.5	67.7	6.5	3.1	0.3	6.4	0.0	0.3	0.0	0.0		
	療育手帳B1	7	0.5	15.3	29.6	54.0	6.3	0.8	16.7	13.3	0.0	13.3	14.8	0.0		
	療育手帳B2	8	7.9	14.5	7.2	55.3	16.8	2.0	0.7	1.4	0.0	0.7	0.0	0.0		
	精神障がい者保健福祉手帳1級	4	20.6	13.0	19.1	66.5	16.5	0.0	10.3	0.0	0.0	10.3	0.0	0.0		
	精神障がい者保健福祉手帳2級	29	11.3	11.4	8.5	58.5	11.4	0.0	5.1	8.7	0.0	5.1	11.3	0.0		
	精神障がい者保健福祉手帳3級	22	9.2	7.3	6.0	63.2	7.2	14.3	0.0	0.0	7.2	0.0	7.2	0.0		
	持っていない	0	0.0	0.0	0.0	0.0	0.0	0.0	0.0	0.0	0.0	0.0	0.0	0.0		

(7) 障がい支援区分

問7	あなたの障がい支援区分は次のうちどれですか。	単一回答
----	------------------------	------

「わからない」が39.1%で最も多く、次いで「障がい支援区分の認定を受けていない（申請していない）」が31.1%、「区分2」が4.1%と続いています。

図表 2-2-7 障がい支援区分



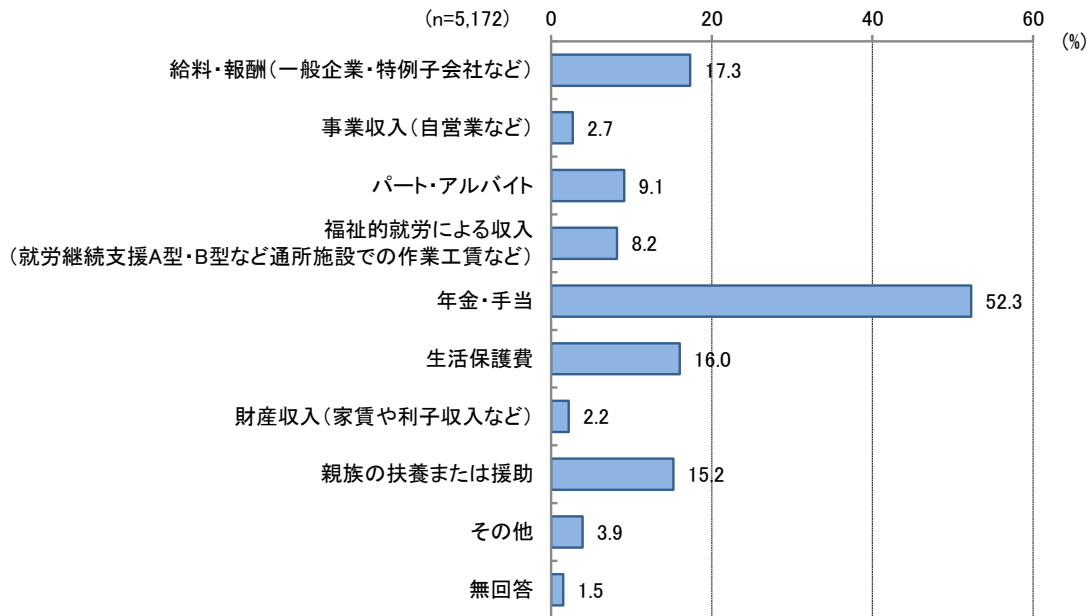
		n	区分1	区分2	区分3	区分4	区分5	区分6	申請をしたが非該当だった	申請をしたが非該当(申請していない)	障がい支援区分の認定を受けていない(申請していない)	わからない	無回答
全体		5172	2.0	4.1	3.4	2.8	1.6	2.3	0.3	31.1	39.1	13.3	
問3 年齢	0~5歳	55	0.2	1.0	0.8	0.8	0.0	0.8	0.1	22.8	60.8	12.7	
	6~11歳	142	0.5	2.2	1.5	0.3	0.0	0.0	1.0	16.9	63.0	14.7	
	12~17歳	139	2.5	2.3	1.1	0.6	0.0	0.1	0.4	25.2	51.4	16.3	
	18~39歳	811	0.9	5.0	3.5	2.4	4.1	0.2	30.2	39.7	10.4		
	40~64歳	1793	0.7	4.4	5.6	3.9	1.9	2.5	0.2	30.6	37.7	12.4	
	65~74歳	814	2.5	3.8	3.1	2.4	1.2	2.2	0.5	38.0	34.7	12.8	
	75歳以上	1418	4.2	3.8	1.1	1.7	1.6	1.5	0.3	31.3	38.7	15.8	
問5 障がい者手帳の種類・等級	身体障がい者手帳1級	761	7.0	2.7	1.1	2.0	2.4	5.1	0.3	29.6	39.4	10.5	
	身体障がい者手帳2級	428	3.2	5.8	5.3	2.9	2.9	2.5	0.0	25.3	39.3	12.9	
	身体障がい者手帳3級	477	2.3	1.9	4.3	1.2	1.3	1.6	0.0	36.2	40.5	10.8	
	身体障がい者手帳4級	612	1.6	3.8	1.4	4.4	0.2	0.2	0.1	44.1	34.1	10.2	
	身体障がい者手帳5級	222	0.0	6.4	0.8	0.0	4.4	0.5	0.0	37.1	41.6	9.2	
	身体障がい者手帳6級	171	0.0	0.7	0.0	0.3	0.0	5.0	0.3	48.1	38.8	6.8	
	療育手帳A	195	1.5	3.7	2.6	15.2	9.9	26.1	0.8	5.6	25.5	9.2	
	療育手帳B1	187	2.0	7.3	9.4	6.6	4.2	1.4	1.3	18.1	33.2	16.6	
	療育手帳B2	338	1.7	6.3	4.1	2.2	1.1	0.8	0.3	19.1	49.9	14.5	
	精神障がい者保健福祉手帳1級	53	3.8	0.0	3.7	12.1	3.4	8.0	0.0	6.1	37.1	25.9	
	精神障がい者保健福祉手帳2級	733	0.2	8.8	9.8	4.9	1.0	1.1	0.5	17.0	42.1	14.6	
	精神障がい者保健福祉手帳3級	361	0.8	3.8	3.2	0.8	0.0	0.0	0.0	26.1	49.4	15.9	
	持っていない	803	0.3	0.9	0.9	0.3	0.3	0.3	0.6	45.7	33.3	17.3	

(8) 主な収入源

問8	あなたが得ている主な収入は、次のうちどれですか。	複数回答
----	--------------------------	------

「年金・手当」が52.3%で最も多く、次いで「給料・報酬（一般企業・特例子会社など）」が17.3%、「生活保護費」が16.0%と続いています。

図表 2-2-8 主な収入源



【参考】前回調査結果
 ・年金・手当 57.0%
 ・生活保護費 18.2%
 ・親族の扶養または援助 15.5%

※関連ページ情報
 ・55p記載（調査票A2：問4）
 ・138p記載（調査票C：問8）
 ・232p記載（調査票E：問8）
 ・374p記載（調査票H：問9）

		n	給料・報酬（一般企業・特 子会社など）	事業収入（自営業など）	パート・アルバイト	福祉的就労による収入（就 労継続支援A型・B型など 通所施設での作業工賃な ど）	年金・手当	生活保護費	財産収入（家賃や利子収入 など）	親族の扶養または援助	その他	無回答
全体		5172	17.3	2.7	9.1	8.2	52.3	16.0	2.2	15.2	3.9	1.5
問3 年齢	0～5歳	55	2.9	0.0	1.1	0.0	1.4	1.9	0.0	76.9	9.0	8.1
	6～11歳	142	1.5	0.3	0.8	0.0	1.4	3.8	0.0	71.3	13.4	10.2
	12～17歳	139	0.4	0.3	2.7	0.0	2.7	5.1	0.0	65.7	16.5	12.0
	18～39歳	811	34.4	2.0	18.4	15.3	28.1	11.7	0.2	20.1	2.7	1.0
	40～64歳	1793	29.2	2.9	11.8	13.4	34.6	22.1	1.7	11.5	5.0	1.3
	65～74歳	814	8.0	5.6	9.8	6.1	77.7	19.0	3.4	9.9	1.9	0.5
	75歳以上	1418	1.4	1.9	1.8	0.8	85.9	11.8	3.8	7.0	1.9	0.5
問4 障がいの種別	身体障がい	2722	14.2	3.5	5.6	3.9	69.4	12.5	3.1	9.5	2.6	0.5
	知的障がい	760	9.9	1.0	7.1	20.6	36.8	14.7	0.3	35.2	6.5	4.6
	精神障がい	1855	21.5	2.2	14.0	12.0	36.0	23.7	1.6	16.3	5.1	1.6
	発達障がい	556	20.8	2.6	8.1	12.5	26.1	10.1	0.8	39.6	7.0	4.5
	高次脳機能障がい	89	2.2	2.0	8.3	8.8	64.2	15.8	3.2	17.3	11.5	0.0
	難病	198	17.2	0.2	9.9	8.2	49.6	22.7	2.8	11.2	4.7	1.7

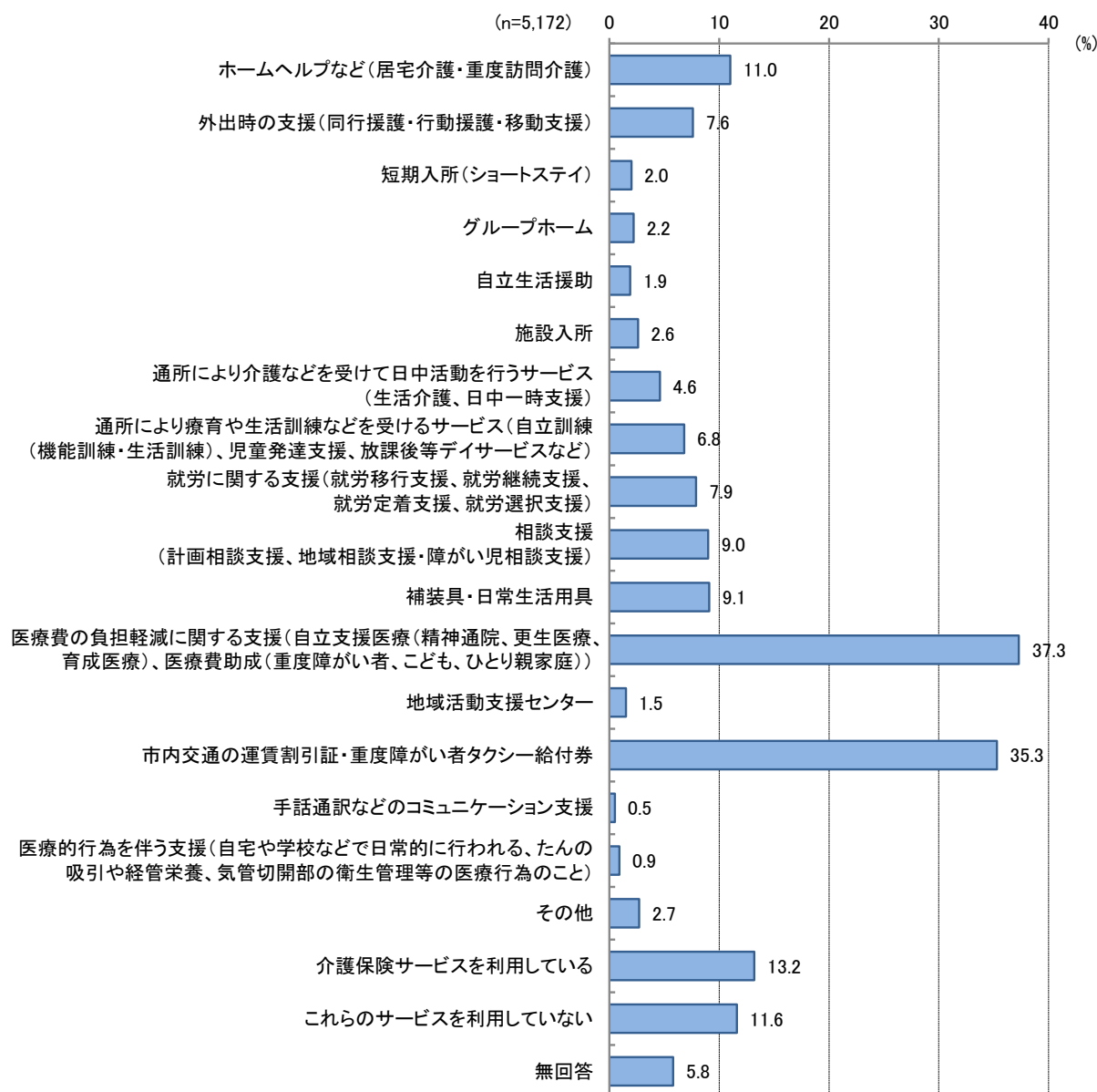
3. 障がい福祉に関するサービスについて

（1）利用している障がい福祉サービス

問9	あなたが利用している障がい福祉に関するサービス等は次のうちどれですか。	複数回答
----	-------------------------------------	------

「医療費の負担軽減に関する支援（自立支援医療（精神通院、更生医療、育成医療）、医療費助成（重度障がい者、こども、ひとり親家庭）」が37.3%で最も多く、次いで「市内交通の運賃割引証・重度障がい者タクシー給付券」が35.3%、「介護保険サービスを利用している」が13.2%と続いています。

図表 2-3-1 利用している障がい福祉サービス



【参考】 前回調査結果

- ・市内交通の運賃割引証・重度障がい者タクシー給付券 33.3%
- ・自立支援医療（精神通院） 21.9%
- ・これらのサービスを利用していない 15.1%

※関連ページ情報

- ・139p 記載（調査票C：問9）
- ・242p 記載（調査票E：問16）
- ・295p 記載（調査票F：問17）
- ・348p 記載（調査票G：問16）

第2章 障がい者（児）基礎調査（本人用）調査結果（A1）

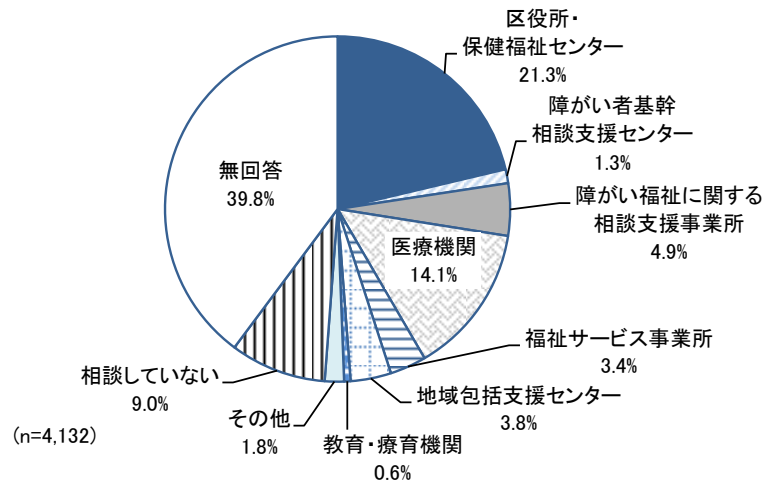
		n	ホームヘルプなど（居宅介護・重度訪問介護）	外出時の支援（同行援護・行動援護・移動支援）	短期入所（ショートステイ）	グループホーム	自立生活援助	施設入所	通所により介護などを受けて日中活動を行うサービス（生活介護、日中一時支援）	通所により療育や生活訓練などを受けるサービス（自立訓練（機能訓練・生活訓練）、児童発達支援、放課後等デイサービスなど）	就労に関する支援（就労移行支援、就労継続支援、就労定着支援、就労選択支援）	就労に付随する支援（就労移行支援、就労継続支援、就労定着支援、就労選択支援）	相談支援（計画相談支援、地域相談支援・障がい児相談支援）	補装具・日常生活用具	医療費の負担軽減に関する支援（自立支援医療（精神通院、更生医療、育成医療）、医療費助成（重度障がい者、子ども、ひとり親家庭））	地域活動支援センター	市内交通の運賃割引証・重度障がい者タクシー給付券	手話通訳などのコミュニケーション支援	医療的行為を伴う支援（自宅や学校などで日常的に行われる、たんの吸引や経管栄養、気管切開部の衛生管理等の医療行為のこと）	その他	介護保険サービスを利用している	これらのサービスを利用していない	無回答
全体		5172	11.0	7.6	2.0	2.2	1.9	2.6	4.6	6.8	7.9	9.0	9.1		37.3	1.5	35.3	0.5	0.9	2.7	13.2	11.6	5.8
問4 障がいの種別	身体障がい	2722	12.4	6.8	2.0	0.4	1.1	3.7	5.7	4.0	3.2	3.8	16.8		19.0	2.0	42.3	0.9	1.3	3.0	21.8	16.5	7.7
	知的障がい	760	12.1	20.5	7.7	9.9	1.2	2.0	11.5	27.2	16.7	30.7	4.1		22.1	0.6	39.1	0.2	0.7	2.5	3.1	9.0	6.0
	精神障がい	1855	10.9	6.2	0.4	2.4	3.4	1.3	1.6	3.7	13.5	11.3	1.0		67.0	1.5	26.9	0.0	0.6	2.9	5.1	5.2	3.2
	発達障がい	556	5.8	8.7	4.1	4.6	1.2	0.8	3.3	29.3	16.5	24.8	0.9		37.3	1.5	39.3	0.3	0.6	3.2	0.1	8.5	2.5
	高次脳機能障がい	89	19.8	11.4	10.8	0.0	3.1	6.9	16.5	5.2	5.6	8.2	24.1		36.2	0.7	39.8	0.2	1.2	0.3	41.5	10.8	2.4
	難病	198	19.6	14.8	5.0	0.2	2.0	2.1	6.5	12.6	7.4	10.9	20.8		43.2	2.7	50.9	0.3	4.7	2.8	24.6	4.5	5.5
問5 障がい者手帳の種類・等級	身体障がい者手帳1級	761	17.4	10.8	3.1	0.2	1.6	5.8	7.3	4.4	1.9	4.8	17.1		35.9	2.4	52.2	1.3	3.2	1.8	30.6	9.6	4.9
	身体障がい者手帳2級	428	20.0	8.7	2.8	0.2	2.6	5.1	8.3	6.1	5.9	6.3	24.4		30.5	1.6	46.8	2.7	1.3	2.3	26.1	7.6	6.1
	身体障がい者手帳3級	477	12.0	6.6	1.8	1.2	0.9	3.2	5.1	4.9	3.6	3.1	13.5		7.4	1.5	48.0	0.5	0.8	2.1	18.9	15.6	9.4
	身体障がい者手帳4級	612	7.3	3.9	0.4	0.2	0.2	1.9	3.3	1.3	1.9	2.4	16.9		5.4	2.6	30.8	0.0	0.0	4.1	16.2	26.0	8.9
	身体障がい者手帳5級	222	2.2	2.5	1.5	0.6	0.0	1.9	3.3	3.0	3.6	0.7	7.8		3.2	0.2	37.2	0.0	0.0	5.1	15.3	32.0	7.4
	身体障がい者手帳6級	171	1.6	1.8	1.5	0.6	0.0	1.3	4.0	0.9	3.3	0.8	16.7		4.4	1.7	26.2	0.2	0.4	4.5	12.9	20.9	15.2
	療育手帳A	195	17.5	44.8	21.6	19.5	1.5	3.9	34.4	26.1	11.1	44.1	9.6		34.2	0.5	56.5	0.0	1.7	1.7	2.2	2.1	1.8
	療育手帳B1	187	13.1	21.2	3.3	9.6	1.0	2.3	7.4	19.8	23.7	30.4	2.9		15.2	1.0	34.8	0.5	0.0	2.4	3.0	7.0	7.8
	療育手帳B2	338	7.0	7.8	1.9	5.1	1.3	0.5	0.8	33.5	16.4	25.4	0.9		17.2	0.5	32.7	0.1	0.5	3.2	1.4	13.9	7.1
	精神障がい者保健福祉手帳1級	53	26.5	14.8	1.2	10.7	3.4	10.3	11.4	1.8	3.8	17.0	1.5		35.4	3.8	27.3	0.0	0.0	0.0	18.9	4.7	7.1
	精神障がい者保健福祉手帳2級	733	19.7	11.6	0.7	4.1	5.0	2.0	2.2	5.8	21.1	19.3	1.5		52.0	2.1	43.5	0.0	0.7	5.2	6.6	7.2	4.3
	精神障がい者保健福祉手帳3級	361	5.6	2.6	0.2	1.2	4.6	0.5	0.3	4.0	19.0	10.1	1.2		48.9	1.6	39.9	0.0	1.0	3.8	2.2	11.0	6.4
	持っていない	803	2.5	0.0	0.0	0.0	1.5	0.3	0.9	1.5	1.9	1.2	1.2		100.0	0.3	1.2	0.0	0.3	0.3	4.0	0.0	0.0
問7 障がい支援区分	区分1	105	29.9	10.1	8.5	0.4	6.2	2.7	9.4	6.1	6.5	12.4	18.8		23.2	7.6	42.8	0.5	3.4	3.5	35.3	3.0	6.3
	区分2	211	32.7	10.4	2.6	3.5	1.5	0.7	7.3	7.0	23.9	24.1	10.5		28.6	6.9	41.0	0.0	0.4	3.3	17.4	6.1	2.6
	区分3	174	38.3	30.0	3.0	11.0	4.7	2.0	5.4	7.1	34.2	38.0	6.8		39.8	0.1	35.5	0.1	0.0	3.4	10.8	0.0	2.0
	区分4	144	38.1	40.9	5.7	13.4	3.5	7.3	16.7	5.2	22.4	33.4	11.1		30.9	3.3	41.6	0.0	2.0	5.7	17.2	6.7	1.8
	区分5	85	41.2	33.2	5.8	13.9	1.9	2.1	30.2	6.6	12.9	29.9	15.5		30.5	0.0	47.5	0.7	1.9	0.0	26.2	9.8	0.2
	区分6	118	54.2	39.1	17.1	18.1	6.9	6.4	49.1	3.6	2.7	33.0	23.2		42.3	0.2	52.5	0.0	7.7	1.6	19.0	2.3	3.5
	申請をしたが非該当だった	17	0.4	0.0	0.0	0.0	0.0	0.0	0.0	11.3	11.3	20.2	0.4		58.3	10.9	25.9	0.0	0.4	0.0	3.3	0.8	3.3
	障がい支援区分の認定を受けていない（申請していない）	1608	2.1	1.0	0.4	0.0	0.5	1.3	0.9	3.9	2.3	2.5	7.8		41.0	0.8	36.4	0.4	0.1	2.4	9.1	16.7	4.6
	わからない	2025	7.7	5.1	1.8	1.0	1.9	2.7	2.7	9.0	7.8	7.1	9.1		35.2	1.4	33.9	0.7	1.1	2.8	13.6	12.1	5.7

(2) 障がい福祉サービス等の主な相談先

問10	問9で「1. ホームヘルプなど」から「17. その他」に○をつけた方におたずねします。 あなたが障がい福祉に関するサービス等を利用するにあたり、主に相談されたのは次のうちどれですか。	単一回答
-----	--	------

前回同様「区役所・保健福祉センター」が21.3%で最も多く、次いで「医療機関」が14.1%、「相談していない」が9.0%と続いています。

図表 2-3-2 障がい福祉サービス等の主な相談先



【参考】前回調査結果
・区役所・保健福祉センター 23.0%
・医療機関 12.3%
・相談していない 8.3%

※関連ページ情報
・141p 記載（調査票C：問10）
・244p 記載（調査票E：問17）
・296p 記載（調査票F：問18）

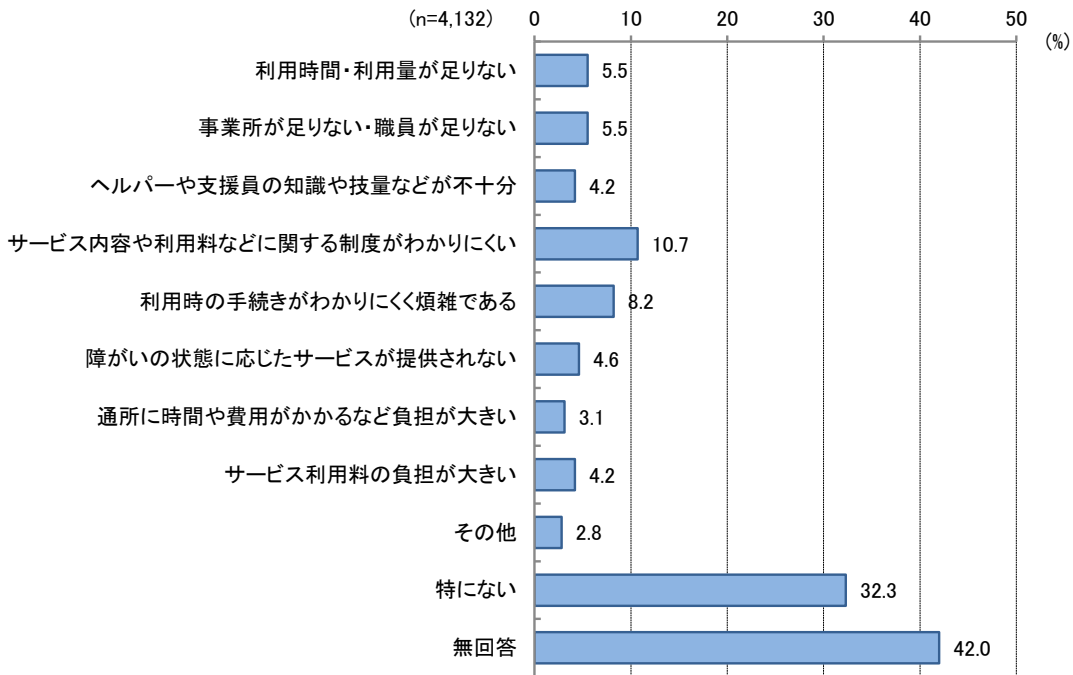
		n	区役所・保健福祉センター	障がい者基幹相談支援センター	障がい福祉に関する相談支援事業所	医療機関	福祉サービス事業所	地域包括支援センター	教育・療育機関	その他	相談していない	無回答
全体		4132	21.3	1.3	4.9	14.1	3.4	3.8	0.6	1.8	9.0	39.8
問4 障がいの種別	身体障がい	1929	24.0	1.1	3.3	6.9	3.8	6.8	0.2	2.4	11.9	39.8
	知的障がい	640	23.1	2.8	13.2	2.1	4.8	1.2	2.6	2.0	6.0	42.2
	精神障がい	1692	18.6	1.3	4.8	23.1	2.9	1.7	0.4	1.2	6.0	40.0
	発達障がい	495	25.6	1.1	8.7	11.4	2.3	0.4	2.7	2.1	6.8	39.1
	高次脳機能障がい	67	10.3	0.3	5.7	7.8	8.9	10.2	0.2	8.8	4.8	43.1
	難病	178	25.4	0.7	2.4	13.2	6.6	5.1	0.2	3.7	7.2	35.4
問7 障がい支援区分	区分1	88	17.1	6.1	15.6	10.2	6.6	14.6	0.5	0.0	4.0	25.2
	区分2	185	23.6	3.4	16.8	3.8	5.1	3.2	0.6	1.8	6.2	30.6
	区分3	170	25.4	4.5	16.8	1.4	8.6	2.3	0.0	6.2	3.3	31.5
	区分4	132	13.6	2.1	21.3	5.2	7.5	7.5	0.0	4.8	4.6	33.4
	区分5	76	20.5	3.2	19.3	6.1	8.0	0.0	1.2	4.6	3.9	33.2
	区分6	110	19.5	6.0	12.1	2.4	7.4	3.4	0.4	8.0	9.0	31.9
	申請をしたが非該当だった	15	42.4	0.0	6.1	0.0	0.0	11.7	0.0	0.0	0.0	39.7
	障がい支援区分の認定を受けていない(申請していない)	1211	20.1	0.1	1.3	21.2	1.9	1.9	0.7	0.5	11.4	40.9
	わからない	1608	24.2	1.0	2.9	14.2	3.3	4.4	0.7	1.7	10.0	37.6

(3) 障がい福祉サービス等の利用で思うこと

問11	問9で「1. ホームヘルプなど」から「17. その他」に○をつけた方におたずねします。あなたが障がい福祉に関するサービス等を利用して思うことは、次のうちどれですか。	複数回答
-----	--	------

前回同様「特にない」が32.3%で最も多く、次いで「サービス内容や利用料などに関する制度がわかりにくい」が10.7%、「利用時の手続きがわかりにくく煩雑である」が8.2%と続いています。

図表 2-3-3 障がい福祉サービス等の利用で思うこと



【参考】前回調査結果
 ・特にない、28.7%
 ・サービス内容や利用料などに関する制度がわかりにくい、9.2%
 ・利用時の手続きがわかりにくく煩雑である、6.8%

※関連ページ情報
 ・146p 記載（調査票C：問14）
 ・349p 記載（調査票G：問17）

第2章 障がい者（児）基礎調査（本人用）調査結果（A1）

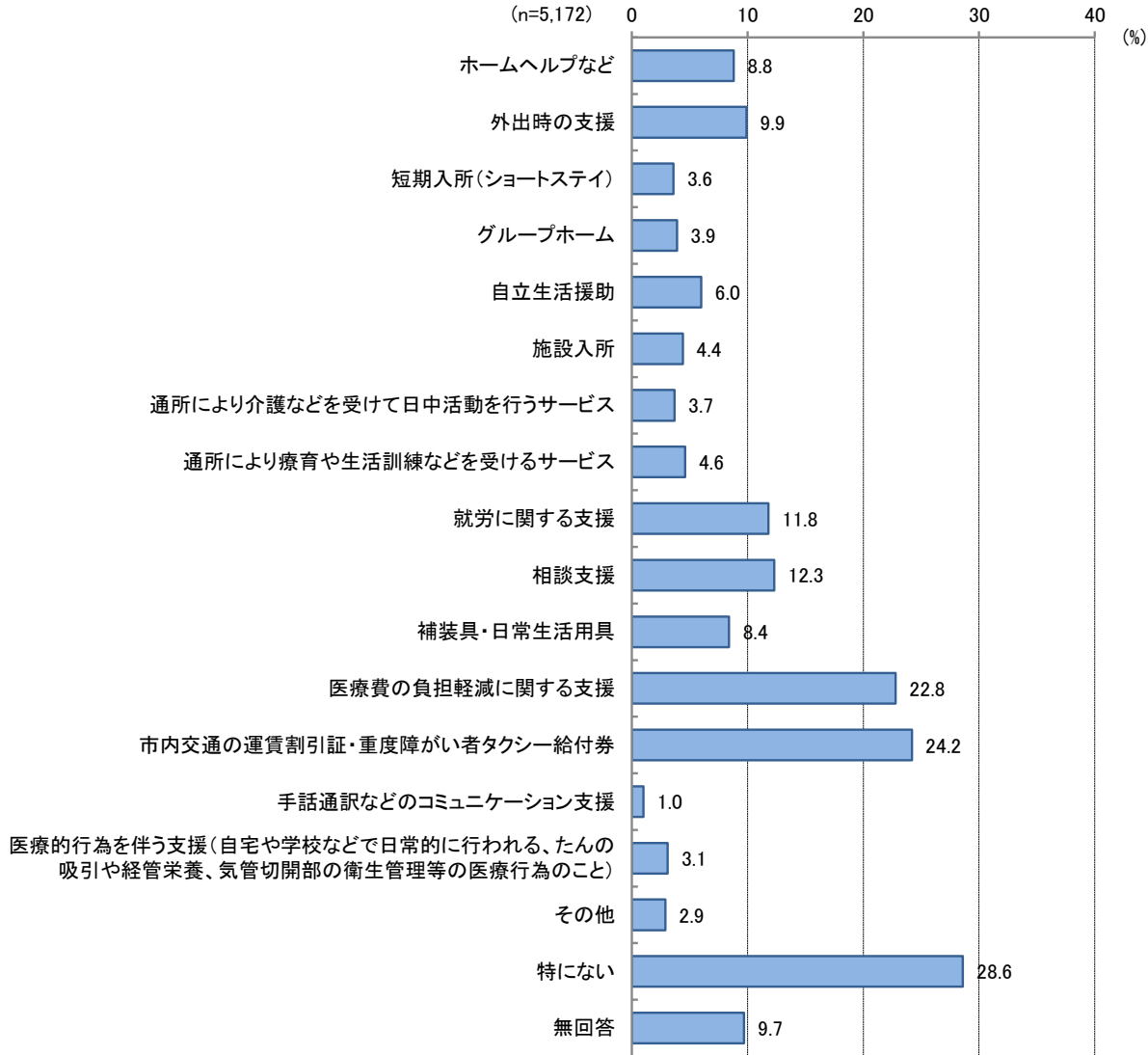
		n	利用時間・利用量が足りない	事業所が足りない・職員が足りない	ヘルパーや支援員の知識や技量などが不十分	度がわかりにくい	サービス内容や利用料などに関する制	ある	利用時の手続きがわかりにくく煩雑で	障がいの状態に応じたサービスが提供	大きい	通所に時間や費用がかかるなど負担が	サービス利用料の負担が大きい	その他	特にな	無回答
全体		4132	5.5	5.5	4.2	10.7	8.2	4.6	3.1	4.2	2.8	32.3	42.0			
問3 年齢	0～5歳	51	10.1	12.4	13.0	7.6	10.7	7.7	10.2	4.4	1.1	33.4	27.9			
	6～11歳	131	5.8	9.6	8.4	9.2	7.0	6.6	6.2	7.8	2.4	28.0	39.4			
	12～17歳	113	5.2	11.1	5.2	9.7	5.3	5.6	4.5	7.9	0.7	30.8	40.1			
	18～39歳	724	4.0	7.4	3.3	13.8	12.9	5.8	4.3	2.6	2.0	35.7	35.0			
	40～64歳	1538	5.8	5.7	4.6	10.9	9.1	4.7	2.0	3.5	3.3	34.4	39.9			
	65～74歳	642	4.4	2.8	4.3	9.1	5.3	3.6	2.8	5.2	2.7	33.9	43.9			
	75歳以上	932	6.8	4.2	3.1	9.6	5.6	3.6	3.0	5.1	3.3	25.0	50.8			
問4 障がいの種別	身体障がい	1929	7.6	5.3	3.8	11.6	8.4	5.1	3.3	5.2	2.9	29.1	44.0			
	知的障がい	649	7.5	13.5	7.3	9.7	8.4	5.9	4.0	4.0	2.0	28.0	41.2			
	精神障がい	1692	3.9	4.5	4.5	10.8	8.4	4.5	2.9	3.2	3.4	35.5	39.9			
	発達障がい	495	6.2	10.5	8.5	13.9	11.4	6.4	5.9	4.0	3.8	30.1	33.9			
	高次脳機能障がい	67	16.7	19.5	0.9	14.0	11.0	4.2	5.9	15.9	1.0	15.0	49.1			
	難病	178	7.2	9.3	9.3	18.4	16.9	9.1	5.3	6.4	6.0	22.1	40.3			
	問5 障がい者手帳の 種類・等級	身体障がい者手帳1級	613	7.7	5.8	4.2	12.3	8.5	5.9	3.5	6.3	2.2	26.7	46.2		
身体障がい者手帳2級	347	11.3	11.2	5.4	15.4	9.2	4.2	2.3	5.2	4.1	27.3	38.1				
身体障がい者手帳3級	341	5.2	2.9	1.9	7.8	7.2	4.9	2.9	5.0	1.0	29.2	52.6				
身体障がい者手帳4級	369	7.0	2.3	2.2	10.2	9.3	4.0	3.0	5.9	4.1	31.1	39.5				
身体障がい者手帳5級	119	10.6	1.7	5.2	14.3	7.9	6.8	8.2	3.6	6.7	38.1	33.1				
身体障がい者手帳6級	96	3.4	3.4	4.1	9.3	9.6	5.8	0.1	0.6	0.8	31.7	50.0				
療育手帳A	186	9.0	24.1	13.1	12.6	11.3	9.3	5.1	5.0	2.5	19.1	40.1				
療育手帳B1	159	5.4	10.1	3.3	7.1	8.1	1.8	1.9	5.1	1.0	28.8	47.5				
療育手帳B2	266	6.1	8.6	5.5	8.0	6.1	4.8	3.3	4.2	1.8	34.9	37.9				
精神障がい者保健福祉手帳1級	45	9.6	10.4	9.2	13.8	0.4	6.3	4.0	8.8	8.5	31.3	40.7				
精神障がい者保健福祉手帳2級	647	6.5	7.3	7.4	12.0	11.0	6.1	4.2	3.3	5.1	32.3	35.4				
精神障がい者保健福祉手帳3級	298	4.7	5.0	4.6	14.6	9.7	5.7	2.7	5.1	1.9	30.4	43.2				
持っていない	803	0.0	1.2	0.9	8.3	6.5	2.2	2.5	2.2	1.9	42.0	41.7				
問7 障がい支援区分	区分1	88	14.9	11.6	7.0	8.8	15.2	8.5	3.7	12.5	5.1	23.3	38.0			
	区分2	185	9.4	8.9	8.7	12.5	10.1	3.6	2.1	4.6	3.5	32.0	34.7			
	区分3	170	11.4	17.6	9.3	8.8	12.7	6.2	0.8	9.5	1.2	31.7	30.8			
	区分4	132	13.7	17.7	15.8	14.7	11.7	13.0	4.4	3.5	5.6	22.7	36.7			
	区分5	76	22.6	24.9	15.7	19.2	20.1	7.1	8.6	5.0	0.7	19.5	38.2			
	区分6	110	23.4	20.6	9.2	12.2	14.3	9.7	0.9	8.8	2.3	23.1	28.8			
	申請をしたが非該当だった	15	0.0	0.0	0.5	2.9	0.0	3.4	0.5	0.0	3.5	31.2	61.9			
	障がい支援区分の認定を受けていない(申請していない)	1211	1.7	1.6	1.0	8.9	6.8	3.0	2.0	2.0	3.3	38.5	42.6			
	わからない	1608	5.2	4.6	3.8	11.8	8.3	5.2	3.8	5.2	2.4	34.3	39.1			

（4）今後利用したい障がい福祉サービス

問12	あなたが今後利用したいと思う障がい福祉に関するサービス等は、次のうちどれですか。	複数回答
-----	--	------

「特にない」が28.6%で最も多く、次いで「市内交通の運賃割引証・重度障がい者タクシー給付券」が24.2%、「医療費の負担軽減に関する支援」が22.8%と続いています。

図表 2-3-4 今後利用したい障がい福祉サービス



【参考】前回調査結果
 ・市内交通の運賃割引証・重度障がい者タクシー給付券 25.8%
 ・特にない 23.7%
 ・医療費の負担軽減に関する支援 18.0%

※関連ページ情報
 ・141p記載（調査票C：問10）
 ・245p記載（調査票E：問18）
 ・297p記載（調査票F：問19）
 ・350p記載（調査票G：問19）

第2章 障がい者（児）基礎調査（本人用）調査結果（A1）

		n	ホームヘルプなど	外出時の支援	短期入所（ショートステイ）	グループホーム	自立生活援助	施設入所	通所により介護などを受けて日中活動を行うサービス	通所により療育や生活訓練などを受けるサービス	就労に関する支援	相談支援	補装具・日常生活用具	医療費の負担軽減に関する支援	市内交通の運賃割引証・重度障がい者タクシー給付券	手話通訳などのコミュニケーション支援	医療的行為を伴う支援（自宅や学校などで日常的に行われる、たんの吸引や経管栄養、気管切開部の衛生管理等の医療行為のこと）	その他	特になし	無回答
全体		5172	8.8	9.9	3.6	3.9	6.0	4.4	3.7	4.6	11.8	12.3	8.4	22.8	24.2	1.0	3.1	2.9	28.6	9.7
問3 年齢	0～5歳	55	2.1	14.2	14.1	6.5	8.5	4.0	2.3	47.8	15.2	26.5	7.8	15.0	26.1	2.0	4.0	3.1	26.3	7.5
	6～11歳	142	3.4	15.0	15.8	7.5	10.2	4.2	2.9	38.8	22.5	25.8	4.8	12.9	27.0	0.3	1.1	1.7	21.6	6.8
	12～17歳	139	3.9	13.5	12.1	10.5	10.5	3.3	3.0	17.9	27.1	19.9	3.3	13.6	22.6	0.9	1.8	1.4	29.4	6.4
	18～39歳	811	6.0	8.2	4.7	8.7	7.0	1.8	2.8	3.5	25.3	19.8	5.1	34.1	25.1	0.8	5.7	1.6	25.4	5.4
	40～64歳	1793	9.0	8.2	1.9	4.7	6.0	2.2	2.7	2.7	15.0	13.9	7.1	27.4	27.4	1.1	3.5	2.8	28.9	7.8
	65～74歳	814	9.5	9.8	1.0	0.9	5.7	5.0	3.1	2.8	5.5	8.4	11.7	19.6	23.4	1.4	2.2	3.4	30.5	10.0
	75歳以上	1418	10.9	11.9	4.3	0.6	4.5	8.4	6.2	2.3	1.0	5.4	11.0	14.6	20.1	0.7	1.8	3.8	29.5	15.2
問4 障がいの種別	身体障がい	2722	10.3	11.0	3.3	1.7	4.5	6.1	4.6	2.6	5.2	7.4	15.2	19.3	27.0	1.7	3.0	3.4	27.4	11.7
	知的障がい	760	9.7	19.3	13.1	16.7	8.9	7.6	6.6	16.2	20.2	21.4	3.4	15.8	22.6	0.7	2.0	1.4	26.9	7.6
	精神障がい	1855	8.1	6.6	1.4	3.0	7.7	1.8	2.3	3.9	19.0	17.1	1.5	28.7	22.0	0.2	3.5	3.1	30.2	7.8
	発達障がい	556	6.0	11.0	8.8	9.7	10.9	3.3	3.6	18.2	28.8	27.5	2.4	25.0	28.9	0.7	3.9	3.1	23.4	6.1
	高次脳機能障がい	89	8.4	17.0	12.4	2.5	2.3	11.8	8.9	1.4	6.8	5.0	11.6	27.8	20.8	0.4	3.4	3.2	24.2	12.5
	難病	198	12.3	20.5	4.1	3.5	9.8	4.9	8.5	4.9	10.2	20.1	17.5	31.3	35.6	1.8	10.3	4.8	22.8	9.4
問5 障がい者手帳の種類・等級	身体障がい者手帳1級	761	11.5	13.7	3.2	1.9	4.3	8.5	4.6	2.0	3.9	7.3	12.3	20.8	28.8	2.3	2.7	2.6	26.3	14.3
	身体障がい者手帳2級	428	15.4	16.5	4.3	0.8	5.7	6.0	6.9	4.0	7.1	9.8	22.6	19.2	31.4	5.4	4.9	6.0	18.6	11.7
	身体障がい者手帳3級	477	8.5	8.9	3.1	2.9	3.4	4.4	4.3	2.0	5.1	5.7	12.1	20.5	30.9	0.6	2.4	1.9	29.7	9.3
	身体障がい者手帳4級	612	8.6	6.8	1.9	0.4	3.7	4.0	3.6	1.5	4.4	7.3	17.0	17.0	20.4	0.3	3.3	3.0	32.1	10.8
	身体障がい者手帳5級	222	10.4	10.3	5.9	4.9	8.7	7.7	4.5	5.7	6.6	7.9	11.6	24.3	31.5	0.0	2.5	2.8	26.2	8.9
	身体障がい者手帳6級	171	3.7	7.2	3.8	0.0	1.9	4.1	4.4	2.6	7.9	6.8	17.1	9.8	21.4	0.7	1.3	6.0	28.2	14.2
	療育手帳A	195	15.7	35.7	31.1	33.9	8.4	18.3	18.9	21.3	13.7	25.8	9.5	21.1	30.0	0.8	3.0	1.4	12.8	8.0
	療育手帳B1	187	7.4	20.7	11.5	17.4	10.8	5.3	3.1	9.9	25.7	16.0	1.2	13.5	24.0	0.7	1.9	1.0	27.1	7.2
	療育手帳B2	338	5.9	10.2	4.3	7.3	7.5	1.0	1.5	18.2	22.5	22.0	1.2	14.3	18.7	0.2	1.7	1.7	35.1	7.9
	精神障がい者保健福祉手帳1級	53	18.9	19.0	1.0	7.1	10.5	11.7	8.6	7.7	17.4	14.9	3.9	17.9	19.7	3.4	3.4	6.9	30.7	9.5
	精神障がい者保健福祉手帳2級	733	13.2	11.4	2.0	5.0	10.3	1.6	2.2	6.3	24.6	24.9	1.8	23.9	30.0	0.1	3.3	4.4	25.3	9.2
	精神障がい者保健福祉手帳3級	361	4.7	2.1	1.7	2.0	8.2	2.0	2.5	3.0	21.4	17.6	2.0	21.6	28.5	0.1	4.5	2.6	33.0	7.3
	持っていない	803	2.8	2.2	0.9	0.3	5.2	1.2	1.5	1.2	11.4	9.6	0.9	41.4	9.6	0.0	4.0	1.9	34.9	5.6
	問7 障がい支援区分	区分1	105	22.8	15.4	3.8	3.1	12.3	8.8	7.9	2.6	5.5	9.2	11.8	11.9	30.3	0.6	5.6	2.6	14.2
区分2		211	16.8	15.0	3.8	6.5	10.5	5.8	5.8	5.6	21.2	15.6	8.1	11.2	25.1	0.5	2.8	3.0	22.2	6.3
区分3		174	24.4	21.0	7.0	13.0	10.9	4.3	1.9	5.1	22.9	19.3	4.3	14.8	30.4	0.5	1.3	5.4	23.0	8.3
区分4		144	22.5	37.2	8.9	14.9	6.8	6.0	6.7	3.8	11.1	23.3	13.0	15.0	22.7	0.0	4.6	6.9	18.8	9.7
区分5		85	22.2	28.8	4.9	14.0	3.3	4.2	16.7	7.9	5.2	13.9	10.6	20.2	29.2	0.5	4.1	6.3	26.0	9.2
区分6		118	32.7	31.2	16.1	22.9	4.5	12.9	23.4	8.8	2.2	21.8	7.7	18.6	25.1	0.5	5.9	4.0	27.9	5.0
申請をしたが非該当だった		17	3.2	0.4	0.0	11.3	17.6	3.3	0.0	3.2	26.2	6.1	3.7	41.0	32.2	0.0	0.4	0.0	20.0	0.0
障がい支援区分の認定を受けていない（申請していない） わからない		1608 2025	4.3 7.3	5.7 8.2	1.7 3.5	1.7 2.6	2.8 7.0	2.7 4.5	2.1 3.1	3.0 5.9	10.7 12.6	9.6 12.6	9.2 8.7	25.9 23.8	24.0 24.4	0.8 1.5	2.5 3.6	2.7 2.9	32.8 28.7	8.8 8.2

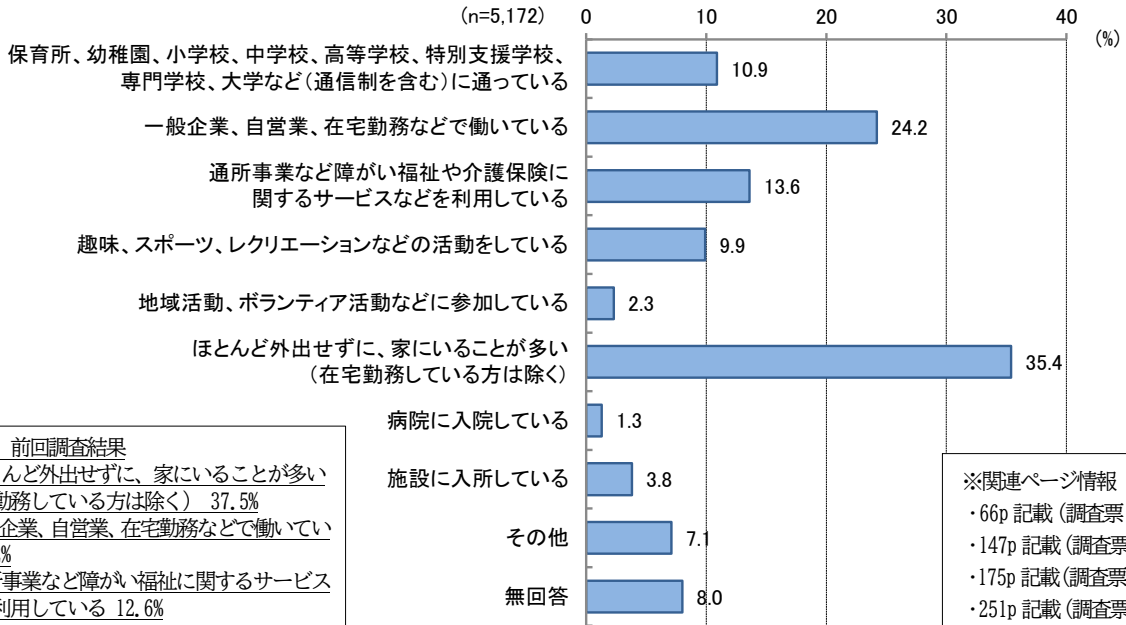
4. 日常の生活や社会参加について

（1）日中の主な活動

問13	あなたの日中の主な活動は、次のうちどれですか。	複数回答
-----	-------------------------	------

前回同様「ほとんど外出せずに、家にいることが多い（在宅勤務している方は除く）」が 35.4%で最も多く、次いで「一般企業、自営業、在宅勤務などで働いている」が 24.2%、「通所事業など障がい福祉や介護保険に関するサービスなどを利用している」が 13.6%と続いています。

図表 2-4-1 日中の主な活動



【参考】前回調査結果
 ・ほとんど外出せずに、家にいることが多い（在宅勤務している方は除く） 37.5%
 ・一般企業、自営業、在宅勤務などで働いている 18.2%
 ・通所事業など障がい福祉に関するサービスなどを利用している 12.6%

※関連ページ情報
 ・66p 記載（調査票 A2：問 16）
 ・147p 記載（調査票 C：問 15）
 ・175p 記載（調査票 D1：問 11）
 ・251p 記載（調査票 E：問 25）

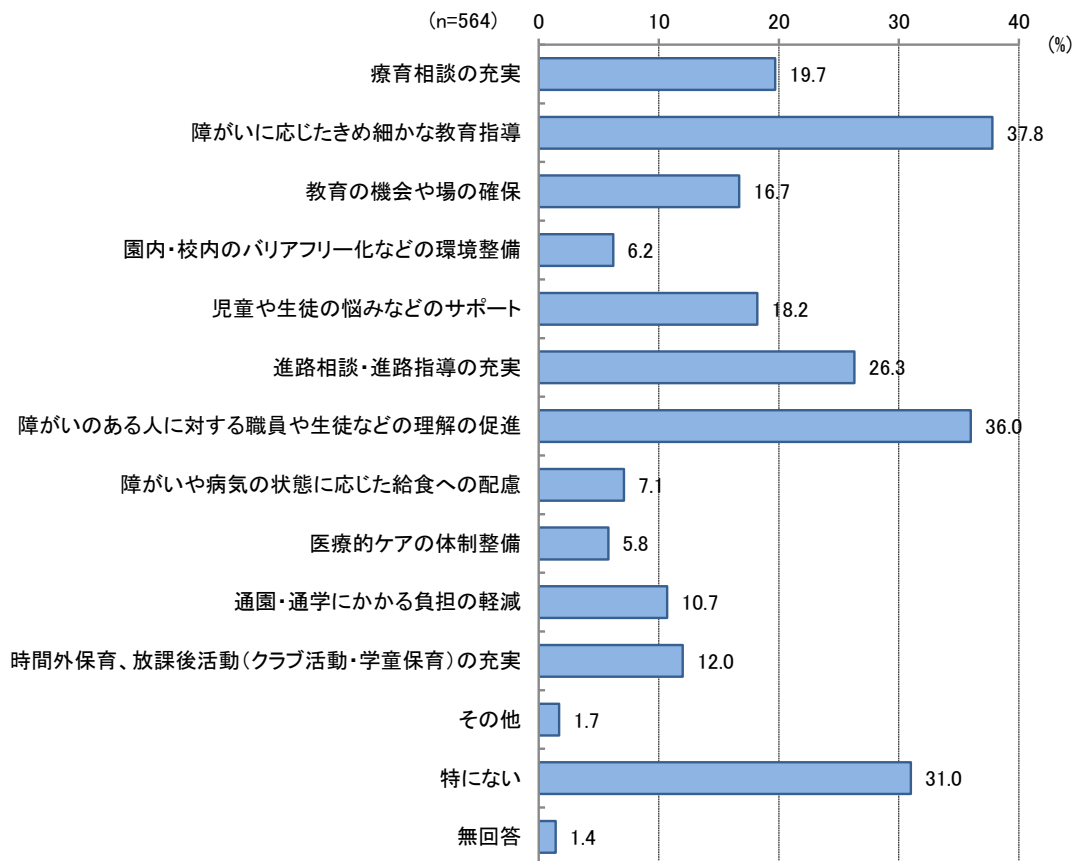
問	項目	n	信	学	保	な	一	な	通	シ	趣	な	い	ほ	病	施	そ	無
			校	校	育	ど	般	を	通	ン	味	地	る	と	院	設	他	回
			校	校	育	ど	般	を	通	ン	味	地	る	と	院	設	他	回
全体		5172	10.9	24.2	13.6	9.9	2.3	35.4	1.3	3.8	7.1	8.0						
問3 年齢	0～5歳	55	88.4	0.2	16.0	1.1	0.0	2.4	0.6	0.5	3.6	0.3						
	6～11歳	142	97.6	0.3	6.6	3.1	0.0	5.6	0.1	0.9	0.8	0.9						
	12～17歳	139	93.4	0.4	6.5	1.6	0.2	12.4	0.1	0.6	1.4	1.7						
	18～39歳	811	10.9	45.5	19.9	13.8	0.8	22.3	0.0	0.3	2.8	2.4						
	40～64歳	1793	2.7	38.6	14.9	8.8	1.7	32.5	1.7	1.5	8.3	5.7						
	65～74歳	814	4.9	16.8	13.1	14.1	3.4	43.0	1.0	4.6	9.0	8.7						
	75歳以上	1418	4.9	3.7	10.0	8.5	3.7	48.9	2.1	9.1	8.3	15.5						
問4 障がいの種別	身体障がい	2722	6.4	19.2	10.6	10.3	2.8	41.0	1.7	5.7	8.5	10.6						
	知的障がい	760	39.9	12.6	30.2	5.9	0.5	15.6	0.5	1.9	3.7	5.5						
	精神障がい	1855	7.0	31.9	14.0	11.4	2.1	36.3	1.1	2.3	6.7	5.5						
	発達障がい	556	42.7	26.7	18.4	8.2	0.7	17.1	0.0	0.6	3.3	2.1						
	高次脳機能障がい	89	4.1	10.2	24.7	2.9	2.5	48.9	6.2	15.9	4.1	5.9						
	難病	198	11.3	25.6	13.1	7.0	0.6	41.1	0.3	3.1	6.3	7.3						
問5 障がい者手帳の種類・等級	身体障がい者手帳1級	761	6.4	13.5	11.2	10.0	2.1	43.3	3.6	7.8	8.6	10.4						
	身体障がい者手帳2級	428	6.7	17.4	15.4	6.4	1.7	40.8	0.7	9.4	6.4	12.7						
	身体障がい者手帳3級	477	6.3	21.2	11.3	9.6	1.6	42.8	1.2	5.0	9.4	8.9						
	身体障がい者手帳4級	612	5.3	18.3	7.3	13.0	4.0	43.5	1.6	2.2	8.8	12.1						
	身体障がい者手帳5級	222	6.9	38.8	7.5	12.7	5.6	24.7	0.2	4.5	8.5	7.0						
	身体障がい者手帳6級	171	4.9	25.3	8.5	12.1	5.4	40.9	0.6	3.4	7.9	8.7						
	療育手帳A	195	29.0	4.5	50.8	5.0	0.0	10.3	1.1	2.7	2.9	5.9						
	療育手帳B1	187	27.9	19.4	38.4	5.7	0.5	14.9	0.0	1.8	4.6	7.9						
	療育手帳B2	338	56.9	14.2	16.9	5.9	0.3	15.4	0.0	0.5	3.3	3.9						
	精神障がい者保健福祉手帳1級	53	13.0	6.9	23.2	2.1	7.3	34.5	3.7	17.5	3.4	7.1						
	精神障がい者保健福祉手帳2級	733	10.3	17.1	22.4	10.0	2.9	41.1	1.7	2.8	7.8	7.2						
	精神障がい者保健福祉手帳3級	361	7.7	42.9	13.1	13.1	0.5	31.7	1.0	1.0	2.8	4.7						
	持っていない	803	3.1	47.5	4.3	11.7	1.5	32.4	0.3	0.6	7.7	3.4						

(2) 保育や教育で充実してほしいこと

問 14	問 13 で「1. 保育所、幼稚園、小学校、中学校、高等学校、特別支援学校、専門学校、大学など（通信制を含む）に通っている」に○をつけた方におたずねします。保育や教育で充実してほしいことは、次のうちどれですか。	複数回答
------	---	------

「障がいに応じたきめ細かな教育指導」が37.8%で最も多く、次いで「障がいのある人に対する職員や生徒などの理解の促進」が36.0%、「特にない」が31.0%と続いています。

図表 2-4-2 保育や教育で充実してほしいこと



【参考】 前回調査結果

- ・障がいに応じたきめ細かな教育指導 48.7%
- ・障がいのある人に対する職員や生徒などの理解の促進 48.3%
- ・進路相談・進路指導の充実 32.4%

※関連ページ情報

- ・149p 記載（調査票C：問17）
- ・252p 記載（調査票E：問26）
- ・304p 記載（調査票F：問25）
- ・345p 記載（調査票G：問14④）

第2章 障がい者（児）基礎調査（本人用）調査結果（A1）

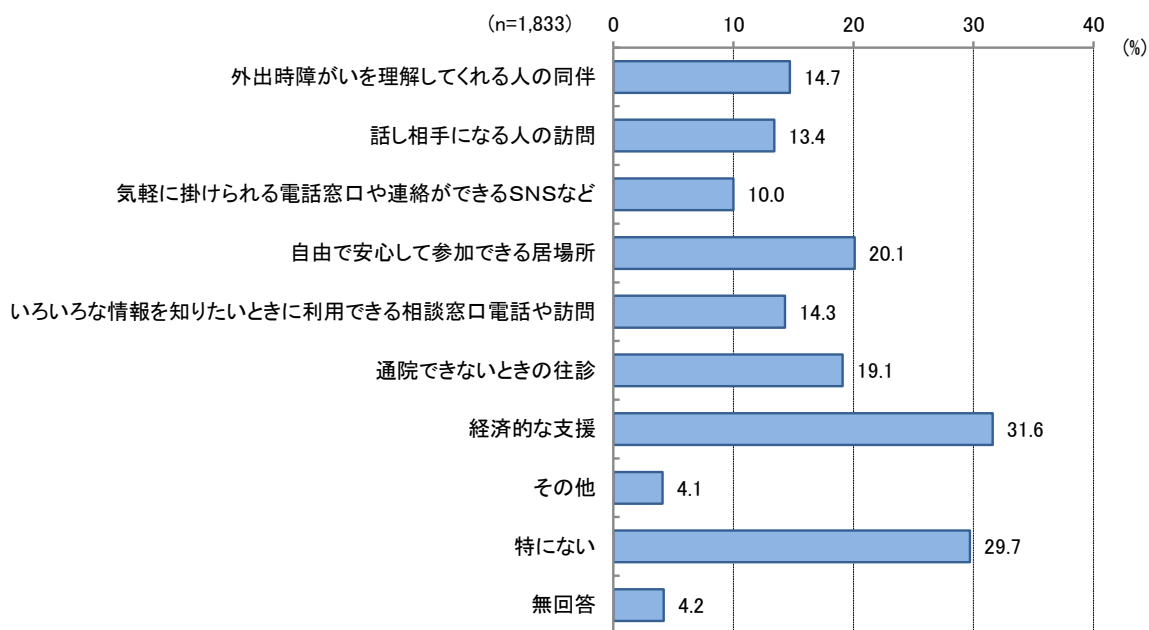
		n	療育相談の充実	障がいに かな教育指導 に 応じたきめ細	教育の機会や場の確保	園内・校内のバリアフリー化などの環境整備	児童や生徒の悩みなどのサポート	進路相談・進路指導の充実	障がいのある人に対する職員や生徒などの理解の促進	障がいの病気の状態に 応じた給食への配慮	医療的ケアの体制整備	通園・通学にかかる負担の軽減	保育の充実	時間外保育、放課後活動・学童	その他	特にな い	無回 答
全体		564	19.7	37.0	16.7	6.2	18.2	26.3	36.0	7.1	5.8	10.7	12.0	1.7	31.0	1.4	
問3 年齢	0～5歳	49	50.2	58.0	25.2	12.7	26.7	31.9	63.3	14.3	4.0	17.5	30.0	5.0	8.3	1.9	
	6～11歳	139	36.1	62.5	29.1	6.5	29.3	33.7	52.6	7.6	2.3	15.6	24.4	1.1	12.6	2.3	
	12～17歳	130	18.4	48.2	19.5	6.2	24.0	41.3	44.8	6.6	3.4	12.4	10.7	0.6	16.5	1.6	
	18～39歳	88	6.3	22.1	11.9	6.0	15.1	33.7	31.7	3.2	3.2	12.2	6.0	0.0	39.7	1.1	
	40～64歳	48	10.7	19.7	11.8	8.9	9.2	3.9	12.0	6.5	7.5	2.8	0.0	5.3	52.1	1.9	
	65～74歳	40	2.4	9.4	0.0	0.0	0.0	0.0	11.8	6.7	19.6	0.0	0.0	0.5	49.7	0.0	
	75歳以上	69	0.9	3.1	0.0	3.1	0.0	0.8	3.1	7.8	12.3	3.1	0.0	3.1	74.5	0.0	
問4 障がいの種別	身体障がい	175	8.7	18.4	6.2	8.6	6.0	9.1	16.8	8.2	11.0	7.1	4.3	2.7	54.1	0.1	
	知的障がい	303	29.9	51.5	22.3	7.4	21.1	33.9	44.5	8.1	3.4	13.7	19.4	1.4	19.0	2.5	
	精神障がい	130	13.6	36.4	17.5	5.0	24.9	30.8	42.6	6.5	3.9	12.1	6.6	1.0	30.1	0.5	
	発達障がい	238	28.7	53.1	25.4	6.5	27.8	40.2	52.3	8.2	2.8	15.1	15.1	0.9	15.3	1.6	
	高次脳機能障がい	4	12.9	35.0	12.7	17.9	11.4	31.0	25.7	10.0	6.0	10.9	8.3	0.9	60.1	0.0	
	難病	22	14.4	16.7	13.1	13.4	6.9	17.9	28.1	16.7	12.0	17.6	8.6	0.7	42.7	0.0	
問5 障がい者手帳の 種類・等級	身体障がい者手帳1級	49	4.5	14.4	4.5	7.6	4.0	8.2	11.2	6.8	20.4	9.2	5.5	7.7	49.2	0.0	
	身体障がい者手帳2級	29	16.6	21.7	12.8	22.2	7.1	14.4	41.7	20.3	12.9	11.5	8.0	1.4	27.1	0.0	
	身体障がい者手帳3級	30	8.5	23.0	9.2	11.0	5.3	8.1	20.6	4.3	8.5	10.0	4.7	0.9	56.5	0.2	
	身体障がい者手帳4級	33	2.0	9.7	2.3	2.0	1.9	3.8	5.8	9.1	0.7	1.8	1.1	0.8	77.0	0.0	
	身体障がい者手帳5級	15	18.8	21.8	1.9	2.1	18.8	1.9	5.1	1.0	17.8	1.8	1.3	0.5	58.1	0.0	
	身体障がい者手帳6級	8	3.1	7.3	6.1	1.2	3.3	4.8	13.6	1.5	0.0	2.5	1.9	0.0	78.2	0.6	
	療育手帳A	57	33.2	58.2	28.2	20.3	11.3	26.2	44.2	20.5	5.2	20.3	23.9	0.5	17.0	2.5	
	療育手帳B1	52	27.5	40.1	22.0	9.4	20.0	35.3	39.2	7.4	2.1	15.3	23.4	3.7	25.3	1.8	
	療育手帳B2	192	29.5	52.4	20.5	2.9	24.3	35.7	45.9	4.6	3.2	11.3	16.8	0.9	17.8	2.7	
	精神障がい者保健福祉手帳1級	7	3.6	14.6	3.6	0.8	7.3	34.5	18.2	28.2	0.0	1.8	2.6	0.0	26.4	0.0	
	精神障がい者保健福祉手帳2級	76	17.7	45.0	20.9	4.4	26.9	33.7	45.4	5.3	6.2	13.7	8.0	1.6	21.2	0.5	
	精神障がい者保健福祉手帳3級	28	10.7	31.6	12.8	1.8	28.6	30.9	39.6	5.0	0.5	8.0	6.2	0.5	37.5	0.9	
	持っていない	25	0.0	10.0	20.0	10.0	20.0	30.0	30.0	0.0	10.0	10.0	0.0	0.0	40.0	0.0	

(3) 希望する支援や取り組み

問15	問13で「6. ほとんど外出せずに、家にいることが多い（在宅勤務している方は除く）」に○をつけた方におたずねします。 どのような支援や取り組みがあればいいと思いますか。	複数回答
-----	---	------

「経済的な支援」が31.6%で最も多く、次いで「特にない」が29.7%、「自由で安心して参加できる居場所」が20.1%と続いています。

図表 2-4-3 希望する支援や取り組み



【参考】前回調査結果

- ・特にない 31.1%
- ・経済的な支援 22.7%
- ・自由で安心して参加できる居場所 16.6%

※関連ページ情報

- ・152p 記載（調査票C：問19）
- ・254p 記載（調査票E：問28）

第2章 障がい者（児）基礎調査（本人用）調査結果（A1）

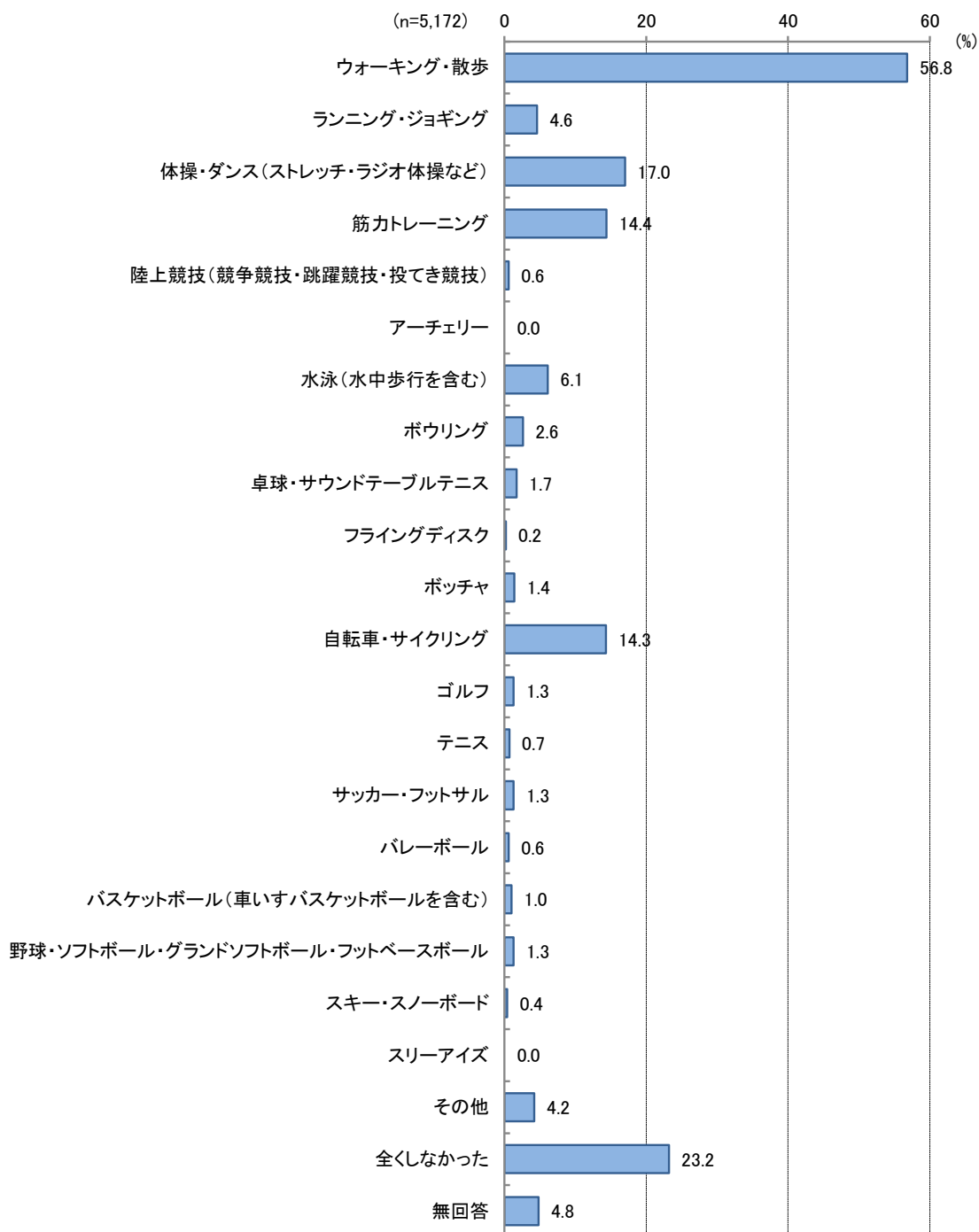
		n	く 外 出 時 障 が い の 同 伴	話 し 相 手 に な る 人 の 訪 問	口 や 連 絡 が で き る S N S	気 軽 に 掛 け ら れ る 電 話 窓	自 由 で 安 心 し て 参 加 で き る 居 場 所	窓 口 電 話 や 訪 問	い ろ い ろ な 情 報 を 知 り た と き に 利 用 で き る 相 談	通 院 で き な い と き の 住 診	経 済 的 な 支 援	そ の 他	特 に な い	無 回 答
全 体		1833	14.7	13.4	10.0	20.1	14.3	19.1	31.0	4.1	29.7	4.2		
問3 年 齢	0～5歳	1	43.2	0.0	0.0	85.1	9.3	39.1	18.3	0.0	9.7	0.0		
	6～11歳	8	40.1	30.6	10.4	41.7	40.1	24.9	38.5	0.0	28.6	3.1		
	12～17歳	17	23.0	14.8	10.3	50.2	8.9	16.1	40.8	2.9	32.8	0.4		
	18～39歳	181	7.8	13.9	19.1	30.6	18.6	18.3	46.0	4.4	23.0	1.4		
	40～64歳	583	17.4	16.1	12.7	22.1	16.3	19.7	45.1	4.9	23.0	3.4		
	65～74歳	350	13.3	9.7	11.4	19.1	14.8	14.1	29.9	3.7	34.4	1.8		
	75歳以上	693	14.4	12.6	4.7	15.0	11.1	21.1	16.9	3.6	34.7	7.0		
問4 障がいの種別	身体障がい	1115	15.8	12.7	6.0	16.4	12.7	18.2	22.5	4.2	33.7	5.1		
	知的障がい	119	23.8	21.0	6.7	25.6	14.4	18.1	31.2	2.5	30.2	5.5		
	精神障がい	673	14.3	16.0	16.7	26.3	18.2	22.0	46.6	4.0	22.7	3.0		
	発達障がい	95	23.5	18.8	27.2	38.8	25.5	23.2	48.0	9.7	23.8	1.1		
	高次脳機能障がい	44	19.8	13.5	4.2	22.5	0.2	23.0	46.9	0.0	28.0	0.4		
	難病	82	30.5	24.3	20.0	30.9	30.3	32.4	50.0	15.3	7.3	0.5		
問5 障がい者手帳の 種類・等級	身体障がい者手帳1級	330	21.1	14.3	4.2	16.6	14.8	22.2	24.8	3.9	29.5	5.1		
	身体障がい者手帳2級	175	25.6	20.2	7.1	14.3	7.8	19.0	27.3	8.2	21.6	8.6		
	身体障がい者手帳3級	204	16.4	11.1	7.0	17.4	12.8	20.0	27.4	2.1	32.2	4.2		
	身体障がい者手帳4級	266	5.3	6.9	5.0	13.4	12.3	14.9	18.8	3.0	41.5	4.4		
	身体障がい者手帳5級	55	13.8	6.4	16.4	24.9	24.3	11.9	8.9	0.8	46.8	5.9		
	身体障がい者手帳6級	70	7.1	15.6	3.1	15.6	6.1	14.7	15.5	10.2	43.9	2.4		
	療育手帳A	20	51.3	8.0	0.0	33.2	8.7	27.2	21.1	0.3	14.3	5.1		
	療育手帳B1	28	22.6	25.9	8.4	18.7	9.7	18.7	25.9	6.8	38.7	6.8		
	療育手帳B2	52	13.6	12.8	3.9	27.3	17.4	11.3	27.8	2.1	42.3	0.0		
	精神障がい者保健福祉手帳1級	18	44.5	43.8	19.9	44.5	19.9	22.9	53.7	9.9	5.2	0.0		
	精神障がい者保健福祉手帳2級	302	22.9	22.2	22.3	33.9	21.5	24.0	44.2	4.9	21.0	2.6		
	精神障がい者保健福祉手帳3級	114	9.1	6.7	14.4	15.9	18.3	16.4	43.2	4.9	33.6	3.3		
	持っていない	260	1.9	8.6	13.3	21.9	13.3	19.0	50.5	3.9	20.0	2.9		

（4）運動やスポーツの内容

問16	あなたがこの1年間に行った運動やスポーツ（散歩も含みます）は、次のうちどれですか。	複数回答
-----	---	------

「ウォーキング・散歩」が56.8%で最も多く、次いで「全くしなかった」が23.2%、「体操・ダンス（ストレッチ・ラジオ体操など）」が17.0%続いています。

図表 2-4-4 運動やスポーツの内容



第2章 障がい者（児）基礎調査（本人用）調査結果（A1）

		n	ウォーキング・散歩	ランニング・ジョギング	体操・ダンス（ストレッチ・ラジオ体操など）	筋力トレーニング	陸上競技（競争競技・跳躍競技・投てき競技）	アーチェリー	水泳（水中歩行を含む）	ボウリング	卓球・サウンドテーブルテニス	フライングディスク	ポッチャ	自転車・サイクリング
全体		5172	56.8	4.6	17.0	14.4	0.6	0.0	6.1	2.6	1.7	0.2	1.4	14.3
問3 年齢	0～5歳	55	71.4	13.1	47.7	6.0	0.0	0.0	23.5	2.7	0.3	0.0	2.2	10.0
	6～11歳	142	51.7	19.8	47.9	9.0	5.5	0.0	44.5	8.3	3.6	1.9	5.5	25.6
	12～17歳	139	50.4	28.2	37.4	16.4	10.0	0.1	26.1	8.4	8.7	3.4	8.9	23.8
	18～39歳	811	66.8	10.2	19.3	20.4	0.6	0.0	6.1	6.5	3.9	0.5	2.4	20.0
	40～64歳	1793	61.5	4.0	15.1	16.0	0.2	0.0	5.3	2.4	1.4	0.0	0.9	16.3
	65～74歳	814	55.8	0.8	14.2	14.1	0.1	0.0	4.7	0.7	0.9	0.1	0.9	14.3
	75歳以上	1418	46.5	0.1	13.5	9.9	0.0	0.0	1.5	0.4	0.5	0.0	0.7	6.5
問4 障がいの種別	身体障がい	2722	50.2	1.5	13.7	13.7	0.2	0.0	4.0	1.3	1.0	0.0	1.0	10.1
	知的障がい	760	55.6	10.7	25.0	10.1	2.6	0.0	16.4	7.8	4.0	1.3	4.8	16.2
	精神障がい	1855	65.3	6.4	19.4	16.3	0.4	0.0	5.7	2.6	2.2	0.1	1.2	19.0
	発達障がい	556	61.5	15.2	28.5	16.8	2.7	0.0	20.4	6.1	4.6	0.9	3.5	20.4
	高次脳機能障がい	89	36.6	2.3	13.0	18.0	0.5	0.0	4.0	0.6	0.5	0.0	0.7	8.7
	難病	198	47.7	1.5	16.4	13.9	0.3	0.0	4.6	1.6	3.1	0.1	3.9	13.5
問5 障がい者手帳の種類・等級	身体障がい者手帳1級	761	44.5	0.9	11.9	12.5	0.2	0.0	4.3	1.3	1.6	0.0	1.5	7.8
	身体障がい者手帳2級	428	41.3	1.7	12.1	15.0	0.3	0.0	3.7	2.3	0.5	0.1	1.2	4.3
	身体障がい者手帳3級	477	50.5	2.0	13.5	11.1	0.6	0.0	4.4	0.6	1.4	0.0	0.5	8.2
	身体障がい者手帳4級	612	55.8	1.1	16.0	15.2	0.1	0.0	4.1	0.6	0.6	0.0	0.3	15.5
	身体障がい者手帳5級	222	61.9	1.4	15.3	17.8	0.0	0.0	3.1	1.3	0.0	0.0	1.3	15.8
	身体障がい者手帳6級	171	61.4	1.6	14.9	13.3	0.1	0.0	2.8	1.8	0.5	0.1	1.6	12.2
	療育手帳A	195	67.1	10.0	31.8	7.3	2.7	0.0	18.2	11.2	3.2	1.5	8.9	6.1
	療育手帳B1	187	59.1	9.3	17.8	7.4	1.5	0.0	11.0	7.2	0.9	1.5	3.3	15.5
	療育手帳B2	338	48.8	12.6	26.2	13.2	3.4	0.0	20.0	7.1	5.4	1.3	3.8	23.1
	精神障がい者保健福祉手帳1級	53	42.8	4.4	16.1	12.0	0.5	0.0	5.5	3.7	3.4	0.0	0.1	0.9
	精神障がい者保健福祉手帳2級	733	59.4	5.0	20.8	14.8	0.8	0.0	7.2	2.4	3.1	0.1	2.2	17.6
	精神障がい者保健福祉手帳3級	361	62.3	6.8	19.9	19.9	0.5	0.0	8.0	3.6	2.9	0.1	0.4	22.5
	持っていない	803	73.8	8.0	16.7	17.0	0.0	0.0	2.5	1.9	0.9	0.0	0.3	19.4

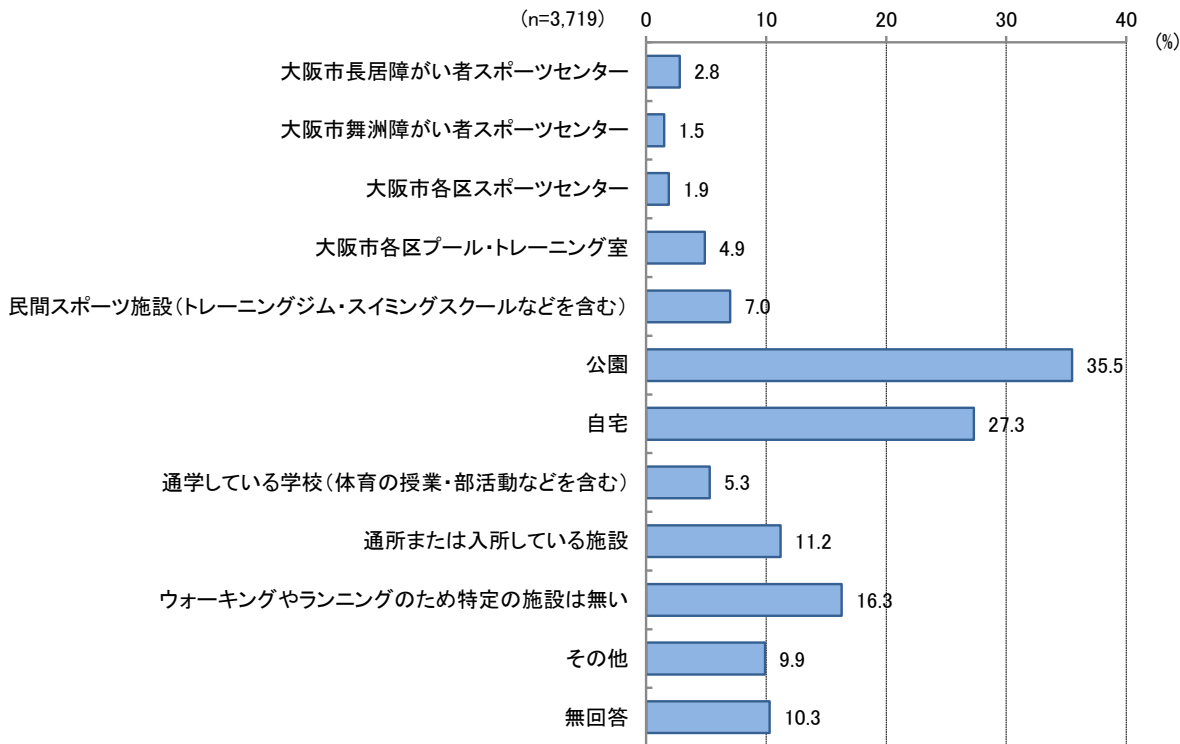
		n	ゴルフ	テニス	サッカー・フットサル	バレーボール	バスケットボール（車いすバスケットボールを含む）	野球・ソフトボール・フットベースボール	スキー・スノーボード	スリーアイズ	その他	全くしなかった	無回答
全体		5172	1.3	0.7	1.3	0.6	1.0	1.3	0.4	0.0	4.2	23.2	4.8
問3 年齢	0～5歳	55	0.1	0.1	3.7	0.0	0.4	1.8	0.1	0.2	6.9	11.0	4.3
	6～11歳	142	0.6	1.0	11.1	2.4	5.7	7.5	1.4	0.1	9.4	9.6	2.7
	12～17歳	139	1.3	3.1	12.9	10.5	13.6	10.7	0.9	0.0	8.0	10.6	3.4
	18～39歳	811	1.0	1.1	2.2	1.1	2.5	3.0	0.6	0.0	3.3	18.6	2.0
	40～64歳	1793	1.3	0.7	0.7	0.1	0.3	0.5	0.3	0.0	4.4	21.5	3.0
	65～74歳	814	2.9	0.3	0.0	0.0	0.4	0.6	0.2	4.6	22.7	6.5	
	75歳以上	1418	0.8	0.3	0.0	0.2	0.0	0.2	0.0	0.0	3.4	31.5	8.2
問4 障がいの種別	身体障がい	2722	1.8	0.4	0.5	0.5	0.4	0.6	0.3	0.0	4.1	27.7	7.0
	知的障がい	760	0.5	0.8	4.6	1.8	4.0	3.8	0.4	0.0	5.0	19.0	3.5
	精神障がい	1855	1.1	1.0	1.0	0.3	0.8	1.3	0.4	0.1	4.3	19.4	2.6
	発達障がい	556	0.7	1.4	5.1	2.0	4.2	4.0	0.5	0.0	6.3	14.7	1.9
	高次脳機能障がい	89	2.3	0.0	0.5	0.0	0.1	0.5	0.0	0.0	8.0	36.0	6.8
	難病	198	2.2	1.0	1.0	1.2	0.8	0.6	0.3	0.0	4.1	29.9	5.6
問5 障がい者手帳の種類・等級	身体障がい者手帳1級	761	2.1	0.7	0.6	0.3	0.1	0.4	0.2	0.0	4.2	32.1	7.6
	身体障がい者手帳2級	428	0.4	0.3	0.3	0.6	0.3	0.2	0.3	0.1	8.1	33.3	7.6
	身体障がい者手帳3級	477	2.0	0.1	1.0	0.4	1.1	0.3	0.3	0.0	2.9	27.0	6.5
	身体障がい者手帳4級	612	2.0	0.5	0.5	1.0	0.5	1.2	0.5	0.0	2.1	25.3	5.8
	身体障がい者手帳5級	222	2.8	0.0	0.1	0.0	0.1	0.0	0.2	0.0	4.1	17.4	8.1
	身体障がい者手帳6級	171	1.3	0.7	0.2	0.1	0.5	1.0	0.0	0.0	4.5	18.9	5.9
	療育手帳A	195	0.0	0.2	3.2	0.7	1.1	3.4	0.8	0.0	4.7	16.1	2.2
	療育手帳B1	187	0.2	0.6	3.0	0.7	3.2	2.4	0.0	0.0	4.0	19.6	3.9
	療育手帳B2	338	1.0	1.3	6.7	3.1	6.6	5.3	0.4	0.0	6.2	18.9	3.2
	精神障がい者保健福祉手帳1級	53	0.0	3.4	0.2	0.0	0.0	3.7	3.4	0.0	15.5	23.6	10.5
	精神障がい者保健福祉手帳2級	733	0.4	0.4	0.6	0.4	1.2	0.8	0.4	0.2	4.1	25.0	2.9
	精神障がい者保健福祉手帳3級	361	1.0	1.7	2.0	0.6	1.1	1.2	0.1	0.1	3.0	18.1	2.7
	持っていない	803	1.5	0.9	0.6	0.0	0.3	1.5	0.3	0.0	3.7	14.2	1.5

(5) スポーツの実施場所

問17	問16で「1. ウォーキング・散歩」から「21. その他」に○をつけた方におたずねします。 運動やスポーツ（散歩も含みます）を行った施設などは次のうちどれですか。	複数回答
-----	--	------

「公園」が35.5%で最も多く、次いで「自宅」が27.3%、「ウォーキングやランニングのため特定の施設は無い」が16.3%と続いています。

図表 2-4-5 スポーツの実施場所



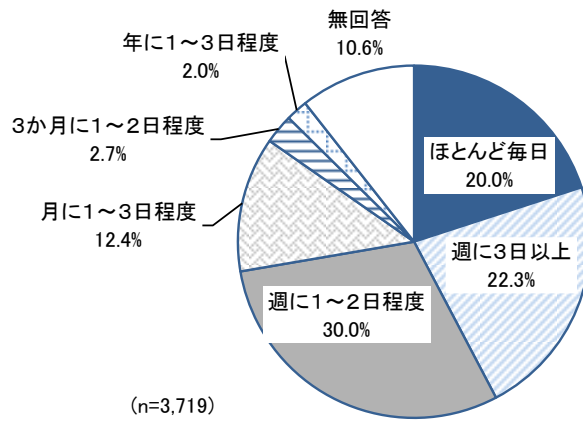
	n	実施場所												
		大阪市長居障がい者スポーツセンター	大阪市舞洲障がい者スポーツセンター	大阪市各区スポーツセンター	大阪市各区プール・トレーニング室	民間スポーツ施設(トレーニングジム・スイミングスクールなどを含む)	公園	自宅	通学している学校(体育の授業・部活動などを含む)	通所または入所している施設	ウォーキングやランニングのため特定の施設は無い	その他	無回答	
全体	3719	2.8	1.5	1.9	4.9	7.0	35.5	27.3	5.3	11.2	16.3	9.9	10.3	
問3 年齢	0～5歳	46	5.5	3.5	1.1	5.4	3.0	75.4	40.9	36.0	56.1	1.0	1.8	2.7
	6～11歳	125	7.2	5.7	3.8	11.5	13.9	51.5	23.1	59.2	32.6	0.5	6.5	10.2
	12～17歳	120	5.6	7.4	1.7	6.9	4.2	30.4	19.7	68.4	19.5	3.2	4.6	8.0
	18～39歳	644	5.2	3.3	1.1	4.5	10.8	31.3	25.2	4.5	10.1	22.7	8.7	7.9
	40～64歳	1352	2.7	1.0	2.7	5.8	6.3	30.8	27.9	0.1	7.9	22.8	9.3	9.2
	65～74歳	576	1.2	0.3	1.8	4.6	8.2	37.8	28.7	0.0	8.7	12.2	11.9	10.5
75歳以上	856	0.9	0.3	1.1	2.4	3.8	40.7	27.9	0.0	12.1	9.1	12.1	14.7	
問4 障がいの種別	身体障がい	1779	2.2	0.9	2.3	4.2	5.4	35.9	29.0	1.4	10.0	12.9	11.9	12.0
	知的障がい	588	8.7	6.1	2.7	6.6	5.8	39.9	20.7	25.4	26.5	8.3	7.1	9.4
	精神障がい	1448	1.6	0.8	1.2	5.3	8.8	34.4	26.9	2.8	8.2	22.5	8.6	8.8
	発達障がい	464	5.9	4.9	2.7	9.5	11.2	33.9	23.1	26.9	20.9	14.9	8.4	7.6
	高次脳機能障がい	51	0.6	0.3	0.0	1.3	5.3	28.5	15.0	1.9	1.7	14.1	26.7	19.6
	難病	128	3.0	1.0	1.4	3.6	6.9	33.5	31.4	5.0	13.9	16.1	2.7	17.1
問5 障がい者手帳の種類・等級	身体障がい者手帳1級	459	4.1	0.7	3.5	4.9	4.6	31.2	31.3	1.4	11.2	12.2	11.7	12.7
	身体障がい者手帳2級	253	4.8	2.8	1.0	4.8	3.5	32.0	25.0	2.5	15.1	11.6	13.9	12.5
	身体障がい者手帳3級	317	1.5	1.2	1.7	2.2	6.3	38.4	26.8	1.6	9.3	12.9	11.4	14.7
	身体障がい者手帳4級	422	0.6	0.3	2.7	3.6	8.6	38.2	29.3	0.5	5.8	14.1	12.9	10.9
	身体障がい者手帳5級	165	0.0	0.1	1.9	4.8	2.4	41.1	33.5	0.4	7.5	15.6	10.0	7.7
	身体障がい者手帳6級	128	0.9	0.0	0.4	4.2	4.3	35.1	27.9	0.9	11.5	10.3	12.1	11.6
	療育手帳A	159	16.9	13.4	2.5	7.2	3.5	37.0	19.8	22.9	46.1	6.4	6.1	8.3
	療育手帳B1	143	6.7	4.7	2.3	2.9	3.7	40.7	25.3	16.9	23.3	11.0	9.3	8.5
	療育手帳B2	263	5.6	2.8	3.2	8.5	8.1	40.9	20.5	33.3	17.5	8.8	5.5	9.9
	精神障がい者保健福祉手帳1級	35	0.0	1.2	0.0	7.5	16.8	13.9	10.8	2.3	28.5	0.0	6.0	20.8
	精神障がい者保健福祉手帳2級	528	3.5	1.7	2.7	8.8	5.1	33.1	26.4	4.8	10.7	19.7	9.6	10.1
	精神障がい者保健福祉手帳3級	285	1.6	1.0	1.3	5.5	13.9	33.4	28.8	3.2	10.2	21.8	4.7	7.6
	持っていない	677	0.0	0.0	0.4	2.2	9.9	35.5	27.5	0.7	2.9	27.1	8.8	8.4

（6）スポーツの実施状況

問 18	問16で「1. ウォーキング・散歩」から「21. その他」に○をつけた方におたずね します。 あなたは、この1年に運動やスポーツ（散歩も含みます）をどの程度行いましたか。	単一回答
------	---	------

「週に1～2日程度」が30.0%で最も多く、次いで「週に3日以上」が22.3%、「ほとんど毎日」が20.0%と続いています。

図表 2-4-6 スポーツの実施状況

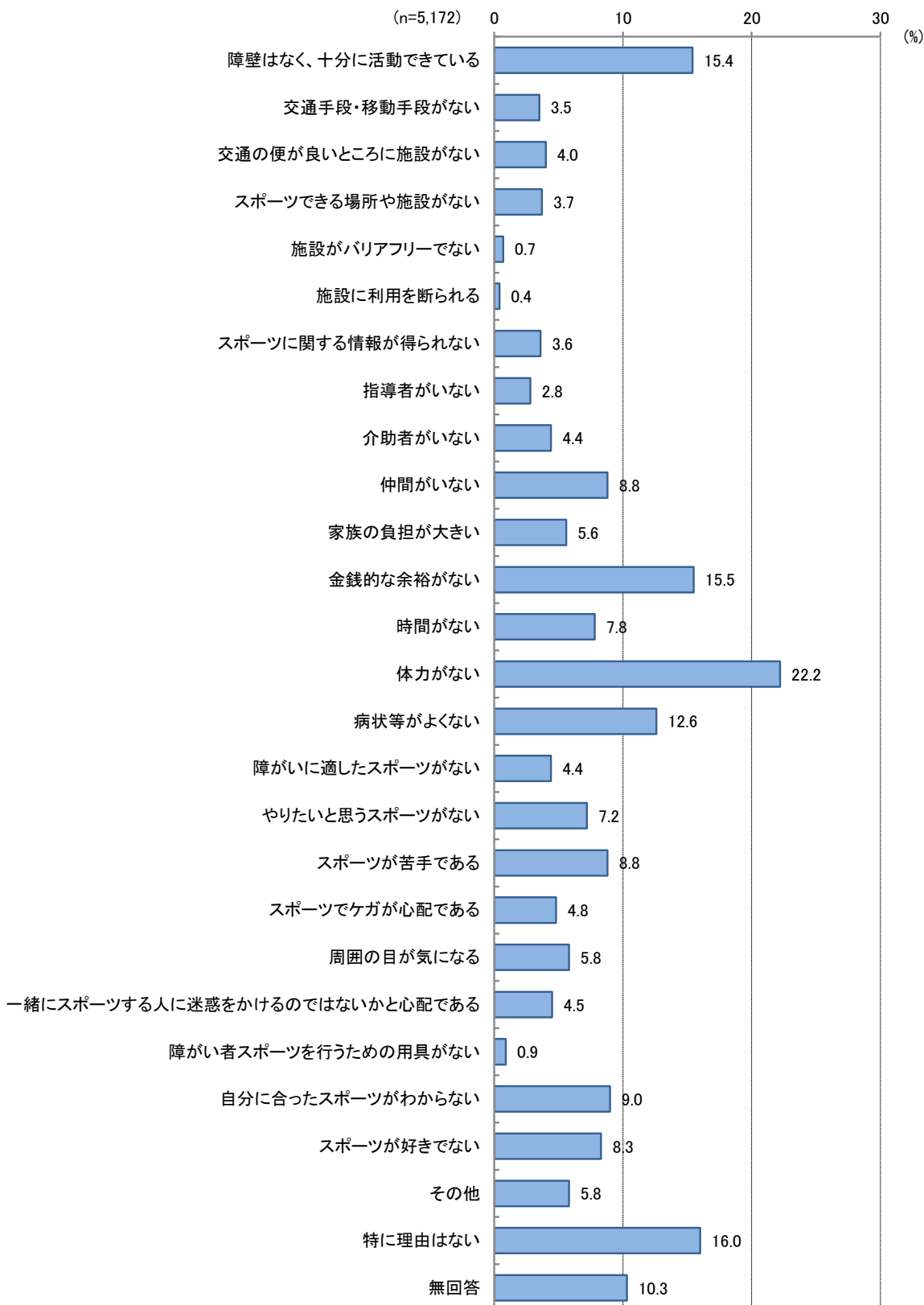


（7）スポーツをするうえで障壁となっているもの

問19	あなたが運動やスポーツ（散歩も含みます）をするうえで、障壁となっているものは何ですか。運動やスポーツをする人はその課題、しない人はその理由について、次のうちどれですか。	複数回答
-----	--	------

「体力がない」が22.2%で最も多く、次いで「特に理由はない」が16.0%、「金銭的な余裕がない」が15.5%と続いています。

図表 2-4-7 スポーツをするうえで障壁となっているもの



第2章 障がい者（児）基礎調査（本人用）調査結果（A1）

		n	障壁はなく、十分に活動できている	交通手段・移動手段がない	交通の便が良いところに施設がない	スポーツできる場所や施設がない	施設がバリアフリーでない	施設に利用を断られる	スポーツに関する情報が得られない	指導者がいない	介助者がいない	仲間がいない	家族の負担が大きい	金銭的な余裕がない	時間がない	体力がない
全体		5172	15.4	3.5	4.0	3.7	0.7	0.4	3.6	2.8	4.4	8.0	5.6	15.5	7.8	22.2
問3 年齢	0～5歳	55	30.3	3.2	9.1	5.4	2.6	2.1	7.7	8.0	9.0	7.9	21.8	4.3	7.9	4.5
	6～11歳	142	22.5	4.5	7.1	5.7	0.7	1.2	3.2	6.7	6.6	8.7	21.0	11.8	9.5	9.3
	12～17歳	139	23.5	2.3	4.2	5.2	0.2	0.5	4.3	4.9	4.7	11.1	10.9	9.5	5.2	13.8
	18～39歳	811	17.2	3.6	5.8	7.9	0.7	0.8	4.4	5.0	4.8	17.2	6.4	22.5	17.4	23.3
	40～64歳	1793	16.4	3.0	4.1	3.3	0.6	0.3	4.5	2.9	3.3	9.7	2.8	21.6	10.0	21.2
	65～74歳	814	17.0	4.1	5.1	3.4	1.3	0.6	4.9	2.5	6.0	6.5	4.4	13.1	4.4	19.4
	75歳以上	1418	10.1	3.6	1.6	1.4	0.4	0.0	1.2	0.9	4.3	3.9	6.6	6.6	1.4	24.4
問4 障がいの種別	身体障がい	2722	14.4	4.0	3.0	2.1	0.9	0.3	3.0	1.9	5.2	5.3	5.9	10.4	5.1	20.4
	知的障がい	760	15.8	3.3	5.8	6.1	1.1	1.4	4.9	5.8	8.6	12.0	13.6	10.9	5.7	12.5
	精神障がい	1855	16.3	2.9	5.1	5.1	0.5	0.3	4.3	3.6	2.8	13.5	3.0	24.9	10.9	28.2
	発達障がい	556	19.4	3.8	7.6	6.3	1.0	1.2	5.6	6.8	6.5	18.0	10.7	20.2	14.0	17.1
	高次脳機能障がい	89	8.8	3.5	0.9	2.0	0.1	2.2	4.1	4.5	16.4	14.9	17.2	19.4	5.8	15.1
	難病	198	11.5	6.3	5.9	4.8	2.2	0.0	1.7	2.6	9.1	8.9	4.4	19.4	7.8	25.2
	障がい者手帳の種類・等級															
身体障がい者手帳1級	761	11.5	3.6	2.8	1.8	1.6	0.5	3.0	2.3	8.3	4.6	7.1	8.9	5.2	23.4	
身体障がい者手帳2級	428	10.2	4.7	3.2	2.7	0.9	0.7	4.2	2.7	8.3	7.1	7.6	8.2	4.9	18.5	
身体障がい者手帳3級	477	13.3	3.8	3.8	2.2	0.1	0.0	2.6	2.0	3.2	5.1	7.0	10.3	2.5	24.5	
身体障がい者手帳4級	612	20.3	2.9	1.8	1.4	0.6	0.2	3.4	1.0	1.9	3.1	3.5	11.0	4.8	15.7	
身体障がい者手帳5級	222	18.4	5.4	4.6	1.3	1.2	0.0	3.0	1.3	1.4	5.4	3.5	15.3	9.0	18.8	
身体障がい者手帳6級	171	13.1	7.3	2.0	4.3	1.6	0.0	0.2	2.1	4.9	9.6	4.4	15.9	7.8	18.5	
療育手帳A	195	10.4	5.1	6.9	6.5	2.1	2.5	6.3	9.7	18.4	8.6	27.2	5.2	4.2	7.3	
療育手帳B1	187	11.5	2.0	4.8	4.3	1.0	0.7	4.5	3.9	7.3	11.2	9.3	11.6	5.4	13.5	
療育手帳B2	338	23.2	3.4	5.7	5.9	0.6	1.3	4.2	5.3	3.8	13.6	8.1	12.9	6.8	12.8	
精神障がい者保健福祉手帳1級	53	7.2	3.7	0.0	1.0	0.0	0.0	7.2	2.4	9.6	6.6	16.6	17.3	11.1	24.5	
精神障がい者保健福祉手帳2級	733	11.6	3.9	7.4	5.6	0.9	0.2	7.0	5.3	4.4	18.8	4.1	28.3	11.3	30.9	
精神障がい者保健福祉手帳3級	361	17.6	3.4	7.2	6.9	0.5	1.0	4.5	4.2	2.3	9.7	2.9	26.5	11.4	26.3	
持っていない	803	19.8	2.2	2.8	4.9	0.0	0.0	1.9	1.9	0.3	11.1	0.9	22.2	13.0	28.1	

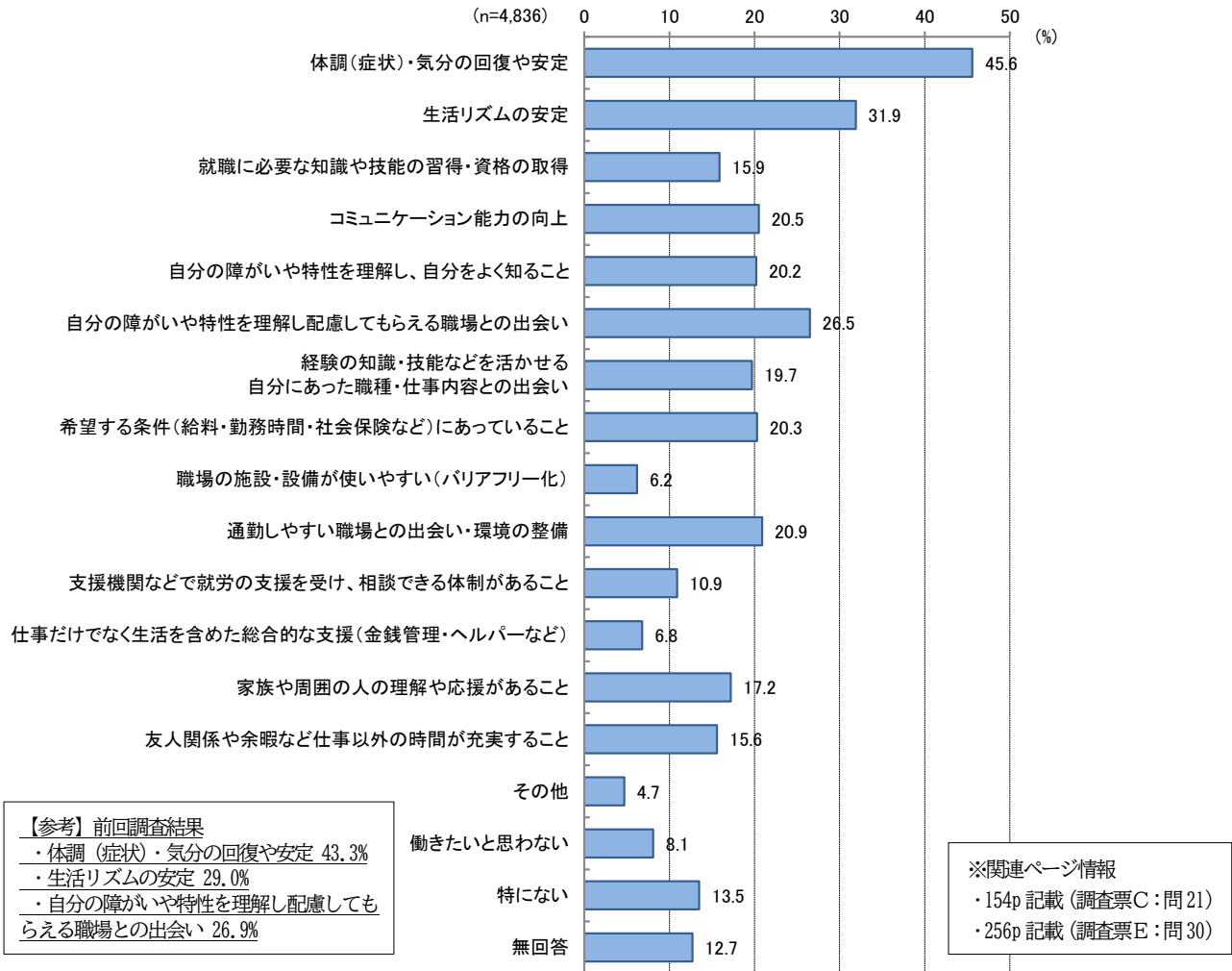
		n	病状等がよくない	障がいに適したスポーツがない	やりたいと思うスポーツがない	スポーツが苦手である	スポーツでケガが心配である	周囲の目が気になる	心配である	一緒にスポーツする人に迷惑をかけるのではないかと心配である	障がい者スポーツを行うための用具がない	自分に合ったスポーツが見つからない	スポーツが好きでない	その他	特に理由はない	無回答
全体		5172	12.6	4.4	7.2	8.8	4.8	5.8	4.5	0.9	9.0	8.3	5.8	16.0	10.3	
問3 年齢	0～5歳	55	1.7	5.0	4.0	4.4	4.5	10.4	11.7	2.3	12.1	0.7	6.2	14.9	8.9	
	6～11歳	142	0.6	5.4	5.4	11.9	4.6	10.6	18.6	1.3	17.6	7.5	1.7	14.9	5.4	
	12～17歳	139	1.3	3.2	10.0	17.5	6.2	8.8	9.1	0.8	16.0	11.7	2.7	15.8	6.5	
	18～39歳	811	11.6	3.8	13.4	17.5	5.5	14.9	7.3	1.2	15.4	14.8	3.9	12.2	3.5	
	40～64歳	1793	15.6	4.1	7.9	9.9	6.9	5.8	4.7	0.6	9.6	9.0	6.2	15.8	5.9	
	65～74歳	814	12.2	6.2	6.4	5.4	1.7	1.6	2.8	1.0	6.4	6.5	4.6	17.6	12.9	
	75歳以上	1418	12.4	4.1	3.1	3.5	3.5	2.0	1.6	0.9	4.4	4.7	7.7	17.7	19.3	
問4 障がいの種別	身体障がい	2722	11.9	6.2	4.5	5.1	4.6	2.0	3.1	1.2	6.1	5.3	6.3	17.5	14.0	
	知的障がい	760	4.3	4.2	9.7	11.3	3.6	9.1	8.2	1.2	14.7	9.3	3.1	18.7	9.6	
	精神障がい	1855	17.4	2.7	10.1	13.1	5.9	10.3	5.8	0.6	11.0	12.2	6.2	12.9	5.8	
	発達障がい	556	8.5	4.3	11.6	17.2	5.1	11.0	13.0	1.6	15.6	14.4	5.1	13.6	5.8	
	高次脳機能障がい	89	19.6	14.4	10.9	3.6	2.4	4.3	8.0	0.2	7.1	4.6	9.6	13.9	11.8	
	難病	198	24.2	9.8	9.4	12.9	6.8	3.8	5.6	3.5	8.4	11.7	8.1	7.0	10.9	
	障がい者手帳の種類・等級															
身体障がい者手帳1級	761	15.0	5.8	4.8	2.7	3.0	1.5	2.7	1.8	6.9	3.7	8.1	17.4	14.9		
身体障がい者手帳2級	428	11.8	9.6	4.1	5.3	2.4	3.8	3.4	1.2	5.0	7.2	6.7	12.5	20.2		
身体障がい者手帳3級	477	12.6	6.6	6.7	6.4	9.1	1.9	4.8	1.6	7.5	6.7	5.1	16.1	13.0		
身体障がい者手帳4級	612	9.3	4.5	3.8	5.3	2.9	2.0	1.5	0.5	5.1	3.9	5.7	21.4	10.6		
身体障がい者手帳5級	222	7.5	3.7	2.1	5.1	6.1	0.0	3.0	0.0	3.9	5.9	5.1	20.0	9.5		
身体障がい者手帳6級	171	11.0	5.6	1.6	9.8	6.0	2.1	3.8	1.5	7.7	7.6	5.3	13.2	18.1		
療育手帳A	195	5.6	8.9	3.8	7.7	2.8	7.3	8.3	2.7	18.2	5.7	6.3	13.2	13.5		
療育手帳B1	187	4.3	2.4	10.7	13.7	4.4	11.1	6.5	1.0	15.9	10.0	4.1	28.1	8.9		
療育手帳B2	338	2.7	1.9	12.1	12.8	3.9	9.3	9.5	0.6	13.1	9.8	1.2	20.3	6.8		
精神障がい者保健福祉手帳1級	53	15.9	6.8	5.7	5.7	0.2	8.4	1.7	0.0	3.4	13.8	8.6	16.0	21.2		
精神障がい者保健福祉手帳2級	733	24.8	4.7	12.2	16.5	7.1	13.2	9.9	0.8	15.3	13.5	8.5	11.6	4.0		
精神障がい者保健福祉手帳3級	361	16.1	2.0	9.6	11.4	4.9	9.8	3.7	1.5	8.0	10.6	2.4	14.8	6.6		
持っていない	803	10.8	1.2	9.6	11.7	6.2	8.0	4.0	0.0	9.9	12.0	4.9	13.6	4.6		

（8）就労に必要なこと、働き続けるために必要だと思うこと

問20	18歳以上の方におたずねします。 あなたが、就労するのに必要だと思うこと、または働き続けるために必要と思うことは次のうちどれですか。	複数回答
-----	---	------

前回同様「体調（症状）・気分の回復や安定」が45.6%で最も多く、次いで「生活リズムの安定」が31.9%、「自分の障がいや特性を理解し配慮してもらえる職場との出会い」が26.5%と続いています。

図表 2-4-8 就労に必要なこと、働き続けるために必要だと思うこと



問4 障がいの種別	n	体調（症状）・気分の回復や安定	生活リズムの安定	就労に必要な知識や技能の習得・資格の取得	コミュニケーション能力の向上	自分の障がいや特性を理解し、自分をよく知ること	自分の障がいや特性を理解し配慮してもらえる職場との出会い	経験の知識・技能などを活かせる自分にあった職種・仕事内容との出会い	希望する条件（給料・勤務時間・社会保険など）にあっていること	職場の施設・設備が使いやすい（バリアフリー化）	通勤しやすい職場との出会い・環境の整備	支援機関などで就労の支援を受け、相談できる体制があること	仕事だけでなく生活を含めた総合的な支援（金銭管理・ヘルパーなど）	家族や周囲の人の理解や応援があること	友人関係や余暇など仕事以外の時間が充実すること	その他	働きたいと思わない	特になし	無回答
		全体	4836	45.6	31.9	15.9	20.5	20.2	26.5	19.7	20.3	6.2	20.9	10.9	6.8	17.2	15.6	4.7	8.1
身体障がい	2684	27.0	17.0	9.1	8.7	11.3	16.9	11.8	11.7	6.4	12.3	5.5	3.1	9.1	9.1	5.8	12.4	18.8	18.7
知的障がい	494	45.3	43.7	22.2	39.7	26.6	44.7	23.8	23.1	8.2	29.3	22.8	15.4	27.9	22.5	3.1	3.0	10.3	9.1
精神障がい	1792	71.8	50.5	24.0	33.6	31.8	37.7	29.7	32.6	5.7	31.8	17.3	10.6	25.5	23.7	3.5	3.1	6.1	5.2
発達障がい	348	69.0	61.0	40.8	55.6	52.6	62.0	40.4	44.5	13.1	44.7	31.7	17.9	41.5	36.7	5.5	0.7	4.2	5.5
高次脳機能障がい	87	27.0	19.8	6.8	17.3	14.2	22.4	10.0	8.1	9.2	14.0	4.1	10.0	8.6	11.2	4.8	18.9	13.5	18.3
難病	189	51.4	24.3	24.7	20.9	24.6	34.6	18.9	21.8	12.1	23.8	11.6	12.6	15.8	14.2	3.6	5.2	9.2	16.1

（9）障がいによって困っていること

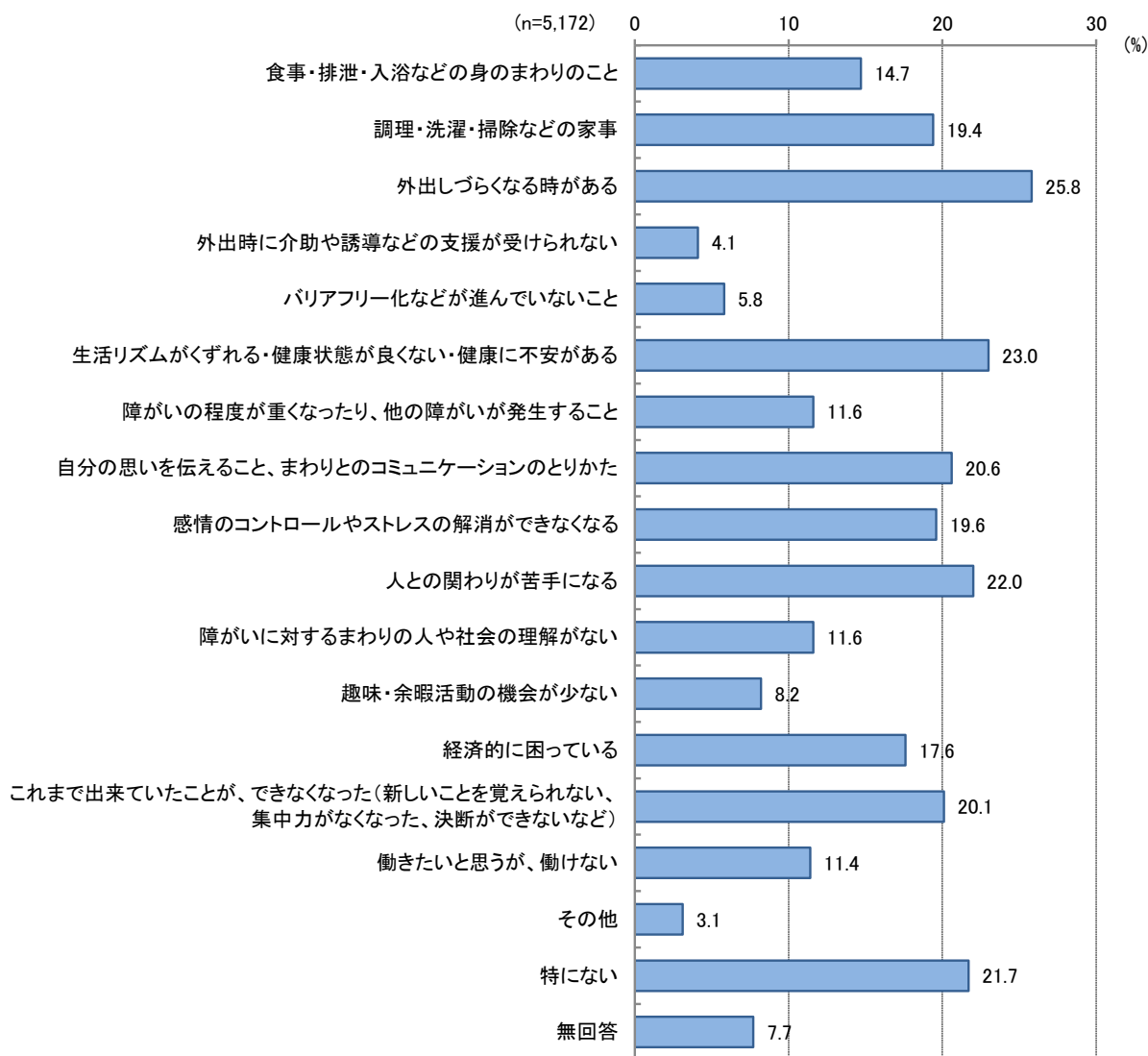
問21

あなたの日常生活で障がいによって困っていることは次のうちどれですか。

複数回答

「外出しづらくなる時がある」が25.8%で最も多く、次いで「生活リズムがくずれる・健康状態が良くない・健康に不安がある」が23.0%、「人との関わりが苦手になる」が22.0%と続いています。

図表 2-4-9 障がいによって困っていること



【参考】前回調査結果

- ・外出しづらくなる時がある 25.5%
- ・調理・洗濯・掃除などの家事 22.9%
- ・特にない 22.2%

※関連ページ情報

・156p 記載（調査票C：問22）

第2章 障がい者（児）基礎調査（本人用）調査結果（A1）

		n	食事・排泄・入浴などの身のまわりのこと	調理・洗濯・掃除などの家事	外出しづらくなる時がある	外出時に介助や誘導などの支援が受けられない	バリアフリー化などが進んでいないこと	生活リズムがくずれる・健康状態が良くない・健康に不安がある	障がいの程度が重くなった・他の障がいが発生すること	自分の思いを伝えること、まわりとのコミュニケーションのとりかた	感情のコントロールやストレスの解消がでなくなる
全体		5172	14.7	19.4	25.8	4.1	5.8	23.0	11.6	20.6	19.6
問3 年齢	0～5歳	55	36.5	10.9	17.8	5.5	7.0	8.5	6.7	60.4	34.2
	6～11歳	142	23.9	12.1	15.9	4.8	2.2	8.8	5.7	62.3	41.3
	12～17歳	139	13.1	14.1	15.0	5.3	2.4	13.9	5.1	57.9	33.5
	18～39歳	811	9.9	24.3	31.4	2.4	2.2	40.1	13.5	40.7	40.3
	40～64歳	1793	12.2	21.0	30.3	4.0	7.3	28.9	13.9	21.1	23.1
	65～74歳	814	13.6	18.8	22.7	5.4	6.4	17.9	9.9	7.8	11.4
	75歳以上	1418	19.6	16.6	20.4	4.4	6.4	11.5	10.2	6.4	3.6
問4 障がいの種別	身体障がい	2722	18.3	17.5	21.3	4.8	9.6	12.6	11.3	9.0	6.0
	知的障がい	760	19.7	22.2	15.8	6.1	3.3	14.8	7.2	49.7	31.4
	精神障がい	1855	10.1	23.5	36.5	3.2	2.1	41.4	15.3	28.1	36.8
	発達障がい	556	15.4	25.7	24.5	5.2	1.8	28.9	14.0	62.1	45.4
	高次脳機能障がい	89	41.7	37.1	25.3	16.8	25.8	12.1	5.4	38.6	25.0
	難病	198	24.7	29.1	37.1	7.7	14.2	23.0	20.9	18.1	20.0
問5 障がい者手帳の種類・等級	身体障がい者手帳1級	761	22.1	18.6	21.3	6.4	11.6	17.3	12.9	8.9	5.9
	身体障がい者手帳2級	428	29.3	28.5	29.2	9.0	16.5	14.7	10.8	13.3	8.3
	身体障がい者手帳3級	477	14.6	16.0	24.5	5.1	8.2	12.3	12.8	8.6	6.0
	身体障がい者手帳4級	612	15.1	13.3	15.4	0.8	6.1	7.6	8.6	5.4	2.8
	身体障がい者手帳5級	222	9.8	14.0	20.4	2.9	4.9	7.8	16.4	6.4	6.7
	身体障がい者手帳6級	171	8.0	10.4	13.0	3.9	9.1	11.6	4.8	13.6	6.6
	療育手帳A	195	44.6	33.9	21.4	13.8	8.0	14.5	9.6	56.8	34.8
	療育手帳B1	187	13.9	23.0	12.0	5.6	1.5	12.0	5.8	45.1	26.3
	療育手帳B2	338	7.3	13.6	13.3	1.7	1.2	15.1	4.7	49.4	30.8
	精神障がい者保健福祉手帳1級	53	28.2	24.0	35.1	12.8	11.7	27.9	32.7	36.3	55.2
	精神障がい者保健福祉手帳2級	733	16.3	36.1	44.5	4.6	3.9	46.2	22.8	35.6	42.5
	精神障がい者保健福祉手帳3級	361	6.9	19.5	35.3	1.0	0.4	41.4	15.2	35.5	37.1
	持っていない	803	3.4	11.7	30.2	0.9	0.0	37.0	6.2	16.4	28.4

		n	人との関わりが苦手になる	障がいに対するまわりの人や社会の理解がない	趣味・余暇活動の機会が少ない	経済的に困っている	きつい・集中力がなくなった、決断ができないなど	これまで出来ていたことが、できなくなったり、新しいことを覚えられない	働きたいと思うが、働けない	その他	特になし	無回答
全体		5172	22.0	11.6	8.2	17.6	20.1	11.4	3.1	21.7	7.7	
問3 年齢	0～5歳	55	22.0	17.8	6.7	3.6	5.0	1.9	3.1	13.8	10.8	
	6～11歳	142	26.6	19.1	3.9	5.2	6.5	0.3	2.1	16.4	4.5	
	12～17歳	139	30.2	16.5	9.0	7.6	9.0	3.9	2.9	21.7	2.7	
	18～39歳	811	38.0	22.7	15.4	29.1	23.1	14.5	3.8	13.5	3.4	
	40～64歳	1793	29.5	14.3	9.1	23.5	22.2	16.7	3.7	20.4	4.7	
	65～74歳	814	11.2	7.8	6.4	14.7	16.9	9.6	2.7	22.1	9.2	
	75歳以上	1418	8.3	2.6	4.5	7.9	20.6	6.2	2.3	28.7	13.9	
問4 障がいの種別	身体障がい	2722	9.0	7.1	6.0	12.4	16.3	8.3	3.1	25.6	10.6	
	知的障がい	760	29.1	17.9	9.7	10.5	11.2	5.8	2.8	18.8	6.6	
	精神障がい	1855	39.1	18.0	11.6	28.3	29.2	18.9	3.4	15.2	4.2	
	発達障がい	556	43.2	23.7	14.2	20.6	20.2	11.6	4.1	12.0	4.1	
	高次脳機能障がい	89	13.7	19.3	5.1	18.7	33.5	8.4	1.3	13.8	11.9	
	難病	198	26.4	16.9	12.1	22.4	25.5	14.9	4.9	10.3	9.9	
問5 障がい者手帳の種類・等級	身体障がい者手帳1級	761	5.8	6.7	6.3	12.3	17.8	8.3	2.0	23.2	12.2	
	身体障がい者手帳2級	428	11.4	9.9	8.9	13.0	18.3	14.1	4.7	14.2	11.7	
	身体障がい者手帳3級	477	11.8	7.8	4.1	10.1	16.0	7.3	1.4	26.1	10.4	
	身体障がい者手帳4級	612	6.5	4.7	4.9	12.0	13.7	6.1	3.6	35.8	10.1	
	身体障がい者手帳5級	222	9.2	4.0	9.6	15.4	15.5	4.6	2.7	29.2	7.2	
	身体障がい者手帳6級	171	14.0	10.5	3.2	13.4	17.4	9.6	7.9	23.2	8.8	
	療育手帳A	195	18.8	21.1	12.4	7.8	9.5	2.1	4.6	11.9	5.6	
	療育手帳B1	187	31.4	16.4	10.2	8.8	9.8	6.3	2.0	19.1	7.5	
	療育手帳B2	338	33.5	16.0	7.7	11.4	11.8	5.5	2.6	23.3	5.9	
	精神障がい者保健福祉手帳1級	53	44.4	39.2	15.7	29.9	36.9	17.4	3.4	10.6	1.3	
	精神障がい者保健福祉手帳2級	733	43.7	22.8	15.1	30.6	32.7	24.0	5.7	8.9	4.8	
	精神障がい者保健福祉手帳3級	361	43.9	17.3	11.3	32.7	29.9	21.1	1.1	12.5	3.9	
	持っていない	803	30.9	11.1	8.3	24.7	24.7	13.0	1.9	24.7	3.7	

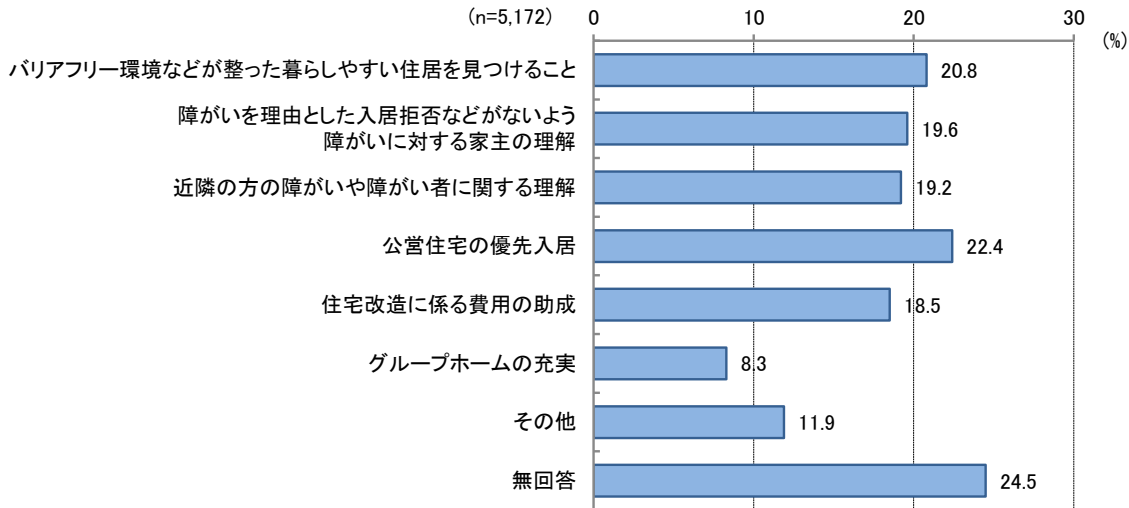
5. 住まいについて

（1）住まいの場を確保するのに必要なこと

問22	あなたが、住まいの場を確保するために必要と思うことは次のうちどれですか。	複数回答
-----	--------------------------------------	------

「公営住宅の優先入居」が22.4%で最も多く、次いで「バリアフリー環境などが整った暮らしやすい住居を見つけること」が20.8%、「障がいを理由とした入居拒否などがないよう障がいに対する家主の理解」が19.6%と続いています。

図表 2-5-1 住まいの場を確保するのに必要なこと



【参考】前回調査結果

- ・バリアフリー環境などが整った暮らしやすい住居を見つけること 25.0%
- ・住宅改造に係る費用の助成 19.4%
- ・近隣の方の障がいや障がい者に関する理解 18.1%

		n	バリアフリー環境などが整った暮らしやすい住居を見つけること	障がいを理由とした入居拒否などがないよう障がいに対する家主の理解	近隣の方の障がいや障がい者に関する理解	公営住宅の優先入居	住宅改造に係る費用の助成	グループホームの充実	その他	無回答
全体		5172	20.8	19.6	19.2	22.4	18.5	8.3	11.9	24.5
問4 障がいの種別	身体障がい	2722	27.1	13.2	12.7	19.8	23.3	5.7	10.8	28.0
	知的障がい	760	16.5	30.0	41.1	18.0	12.7	24.9	9.4	17.9
	精神障がい	1855	14.6	26.7	23.3	29.1	14.0	7.4	13.5	19.8
	発達障がい	556	11.5	35.3	38.7	22.7	13.7	17.5	11.0	17.3
	高次脳機能障がい	89	39.7	14.5	16.3	27.4	26.3	5.7	10.9	18.7
	難病	198	35.7	22.8	25.9	29.0	29.2	7.5	6.8	18.3

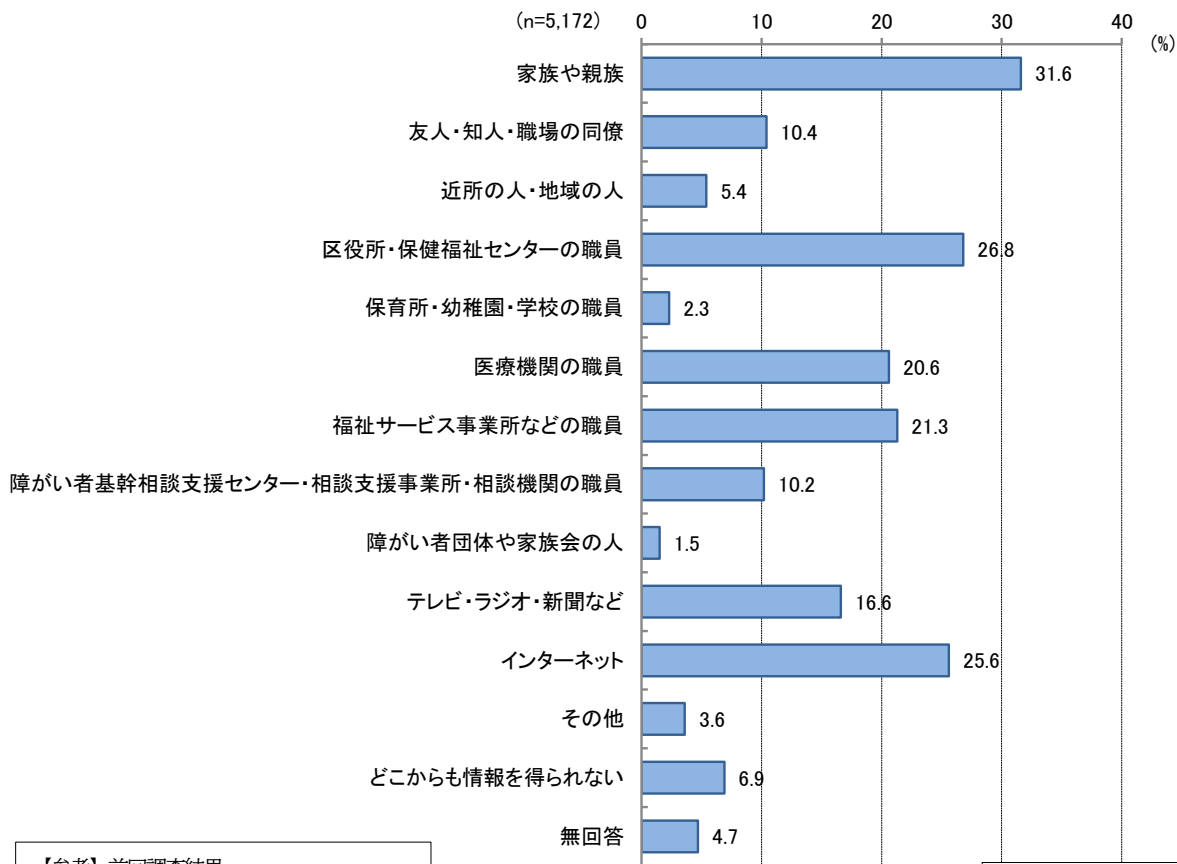
6. 相談先や情報の入手について

（1）福祉に関する情報の入手源

問23	あなたは、福祉に関する必要な情報はどこから得ていますか。	複数回答
-----	------------------------------	------

「家族や親族」が31.6%で最も多く、次いで「区役所・保健福祉センターの職員」が26.8%、「インターネット」が25.6%と続いています。

図表 2-6-1 福祉に関する情報の入手源



【参考】前回調査結果
 ・家族や親族 38.1%
 ・区役所・保健福祉センターの職員 21.5%
 ・福祉サービス事業所などの職員 20.8%

※関連ページ情報
 ・165p 記載（調査票C：問28）
 ・260p 記載（調査票E：問33）

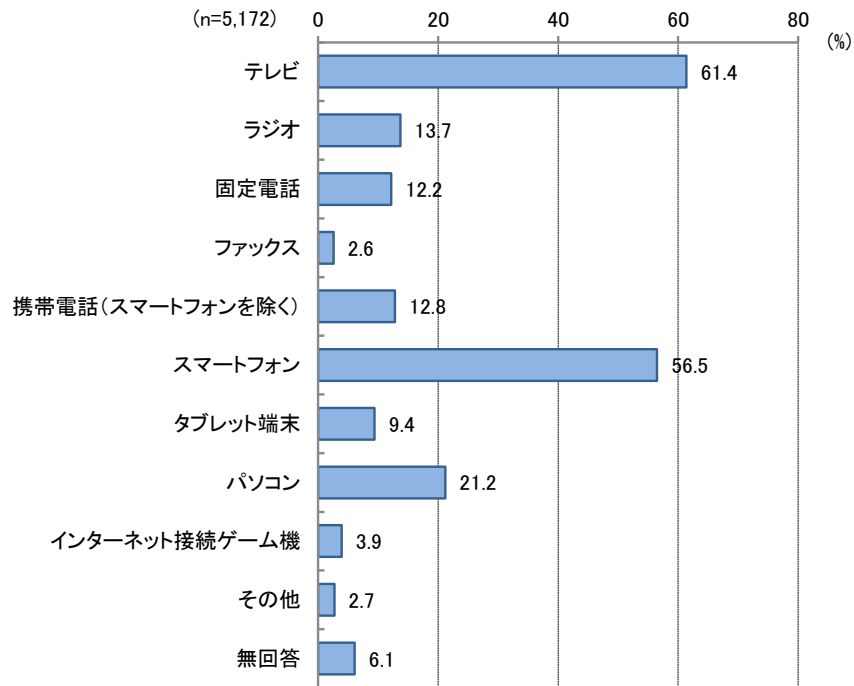
	n	家族や親族	友人・知人・職場の同僚	近所の人・地域の人	区役所・保健福祉センターの職員	保育所・幼稚園・学校の職員	医療機関の職員	福祉サービス事業所などの職員	障がい者基幹相談支援センター・相談支援事業所・相談機関の職員	障がい者団体や家族会の人	テレビ・ラジオ・新聞など	インターネット	その他	どこからも情報を得られない	無回答
全体	5172	31.6	10.4	5.4	26.8	2.3	20.6	21.3	10.2	1.5	16.6	25.6	3.6	6.9	4.7
問4 障がいの種別	2722	31.2	10.1	8.2	24.0	0.6	14.9	21.5	6.6	1.4	22.6	20.3	3.8	6.8	6.4
身体障がい	760	49.2	11.0	2.1	27.9	12.8	9.9	33.4	23.5	3.1	5.8	14.4	3.0	5.4	3.9
知的障がい	1855	27.0	10.6	2.2	31.0	1.0	31.0	19.2	12.5	1.2	11.5	38.0	3.4	7.4	2.3
精神障がい	556	49.5	12.0	1.9	27.5	12.8	18.6	26.4	19.0	2.4	5.1	32.8	2.8	4.7	2.0
発達障がい	89	38.8	5.2	6.4	27.9	1.4	20.3	35.2	9.2	5.4	13.2	9.5	5.8	5.2	6.6
高次脳機能障がい	198	22.0	10.0	4.2	35.3	2.1	32.3	28.1	16.2	1.5	15.3	30.0	2.9	5.8	2.7
難病															

(2) 情報収集や情報伝達のため所有している情報通信機器

問24 あなたが、情報収集や情報伝達のために、所有している情報通信機器はどれですか。 **複数回答**

前回同様「テレビ」が61.4%で最も多く、次いで「スマートフォン」が56.5%、「パソコン」が21.2%と続いています。

図表 2-6-2 情報収集や情報伝達のために所有している情報通信機器



【参考】 前回調査結果
 ・テレビ 70.4%
 ・スマートフォン 46.6%
 ・パソコン 20.2%

		n	テレビ	ラジオ	固定電話	ファックス	携帯電話(スマートフォンを除く)	スマートフォン	タブレット端末	パソコン	インターネット接続ゲーム機	その他	無回答
問3	全体	5172	61.4	13.7	12.2	2.6	12.8	56.5	9.4	21.2	3.9	2.7	6.1
年齢	0~5歳	55	34.7	3.4	1.7	0.8	6.4	55.7	14.4	14.9	2.3	11.7	15.0
	6~11歳	142	42.4	3.7	4.2	0.9	10.2	52.7	27.0	12.6	13.3	4.3	9.1
	12~17歳	139	41.2	2.8	3.9	0.5	11.0	67.7	27.0	14.0	18.5	2.3	5.9
	18~39歳	811	40.0	4.9	3.7	1.3	6.0	83.8	16.1	33.6	7.9	1.0	3.8
	40~64歳	1793	57.9	14.0	10.4	2.7	9.4	72.1	9.6	29.2	3.5	1.8	3.8
	65~74歳	814	73.2	18.0	13.9	3.5	18.7	52.4	7.0	19.4	2.1	2.0	4.1
75歳以上	1418	76.1	18.4	20.3	3.0	18.4	22.8	2.9	6.8	0.9	4.7	10.7	
障がいの種別	身体障がい	2722	71.1	18.1	16.3	3.8	16.1	44.6	7.5	18.3	2.7	2.8	7.5
	知的障がい	760	50.3	5.4	5.9	0.8	10.1	52.5	13.4	12.9	7.6	3.8	9.1
	精神障がい	1855	52.6	9.9	8.4	1.1	8.6	74.4	10.3	27.1	4.1	2.0	3.3
	発達障がい	556	39.5	5.1	4.1	1.2	6.9	72.5	19.9	28.5	11.0	2.0	5.7
	高次脳機能障がい	89	68.2	11.4	11.0	3.7	14.0	41.5	8.0	18.0	1.4	3.4	12.8
	難病	198	67.1	18.0	13.7	5.3	14.2	66.7	15.0	18.5	2.1	4.1	2.2

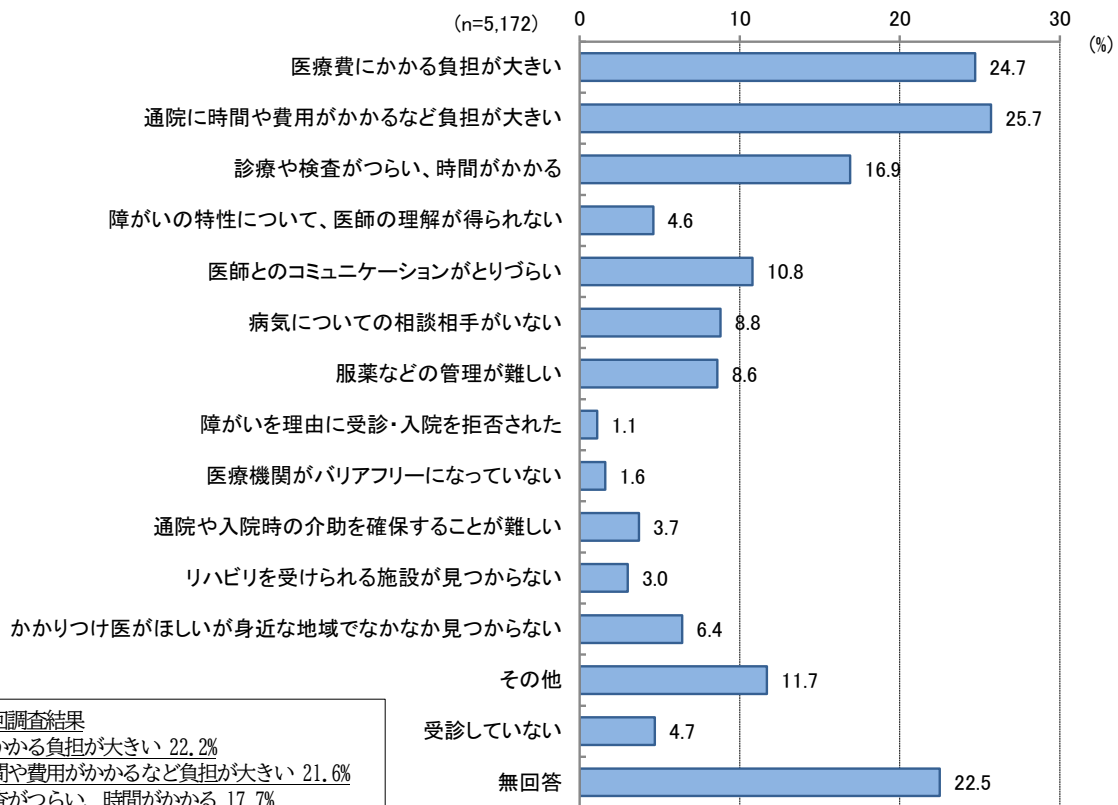
7. 医療について

（1）医療に関する困りごと

問25	あなたが医療について、困っていることはありますか。	複数回答
-----	---------------------------	------

「通院に時間や費用がかかるなど負担が大きい」が25.7%で最も多く、次いで「医療費にかかる負担が大きい」が24.7%、「診療や検査がづらい、時間がかかる」が16.9%と続いています。

図表 2-7-1 医療に関する困りごと



【参考】 前回調査結果

- ・医療費にかかる負担が大きい 22.2%
- ・通院に時間や費用がかかるなど負担が大きい 21.6%
- ・診療や検査がづらい、時間がかかる 17.7%

		n	医療費にかかる負担が大きい	通院に時間や費用がかかるなど負担が大きい	診療や検査がづらい、時間がかかる	障がいの特性について、医師の理解が得られない	医師とのコミュニケーションがとりづらい	病気についての相談相手がない	服薬などの管理が難しい	障がいを理由に受診・入院を拒否された	医療機関がバリアフリーになっていない	通院や入院時の介助を確保することが難しい	リハビリを受けられる施設が見つからない	かかりつけ医がほしいが身近な地域でなかなか見つからない	その他	受診していない	無回答
全体		5172	24.7	25.7	16.9	4.6	10.8	8.8	8.6	1.1	1.6	3.7	3.0	6.4	11.7	4.7	22.5
問4 障がいの種別	身体障がい	2722	23.7	22.5	16.2	3.7	8.0	4.3	4.9	0.8	2.7	4.1	4.0	4.9	11.6	4.8	25.9
	知的障がい	760	14.7	19.5	20.0	9.5	21.4	7.2	16.0	1.8	0.6	4.9	1.6	8.0	9.1	13.0	19.0
	精神障がい	1855	28.6	32.1	17.9	5.3	12.0	15.8	11.9	1.6	0.8	3.2	1.6	8.0	12.8	1.1	18.3
	発達障がい	556	25.2	28.6	21.4	9.8	21.8	10.8	17.7	1.4	0.4	4.0	0.9	9.3	11.3	8.3	13.2
	高次脳機能障がい	89	22.6	31.0	26.8	6.7	26.1	13.5	19.0	0.3	3.1	9.5	6.5	5.8	2.8	0.1	17.5
	難病	198	27.0	40.3	32.9	9.0	11.1	19.0	10.1	1.8	3.0	5.5	7.8	7.7	13.7	0.7	17.4
問5 障がい者手帳の種類・等級	身体障がい者手帳1級	761	12.1	22.6	21.2	3.2	8.9	3.9	5.7	1.3	4.2	6.1	4.7	5.4	10.7	2.2	31.0
	身体障がい者手帳2級	428	18.2	22.8	19.8	5.7	12.3	6.1	8.0	0.1	2.1	5.9	5.3	4.8	13.0	1.8	29.0
	身体障がい者手帳3級	477	30.1	28.0	13.5	3.2	7.2	3.2	4.4	1.1	1.5	1.9	3.5	4.3	10.4	5.0	23.0
	身体障がい者手帳4級	612	30.6	20.1	11.8	2.7	5.1	4.1	2.8	0.6	0.7	1.7	3.7	4.3	12.6	7.7	25.8
	身体障がい者手帳5級	222	40.6	25.8	12.6	4.7	5.6	2.9	3.5	0.0	3.6	4.4	5.5	6.7	11.4	7.8	14.8
	身体障がい者手帳6級	171	27.3	13.2	12.4	2.5	8.6	5.0	4.2	1.6	7.0	6.4	9.7	6.2	9.1	8.8	22.7
	療育手帳A	195	9.0	21.1	25.0	10.7	28.2	5.0	30.3	4.5	1.6	11.6	3.9	12.4	9.0	3.2	17.3
	療育手帳B1	187	20.3	20.5	18.4	8.9	21.2	5.6	13.5	2.0	0.7	3.6	0.6	7.1	7.6	12.1	20.9
	療育手帳B2	338	13.4	17.4	18.9	7.5	17.0	7.4	10.2	0.3	0.0	1.7	0.6	5.2	10.9	20.6	17.2
	精神障がい者保健福祉手帳1級	53	14.1	22.0	16.8	10.9	18.3	21.1	26.2	0.0	0.0	14.3	3.4	17.4	12.2	3.4	11.8
	精神障がい者保健福祉手帳2級	733	25.1	32.6	23.4	7.6	14.5	17.3	15.8	2.9	1.0	5.3	2.3	9.3	10.6	0.8	20.6
	精神障がい者保健福祉手帳3級	361	33.7	26.0	16.0	3.8	10.6	12.7	11.5	1.0	1.0	1.3	1.1	8.8	14.3	2.5	15.3
	持っていない	803	33.6	36.7	13.6	3.7	8.6	17.0	7.1	0.3	0.3	0.6	0.6	5.6	13.9	0.3	18.5

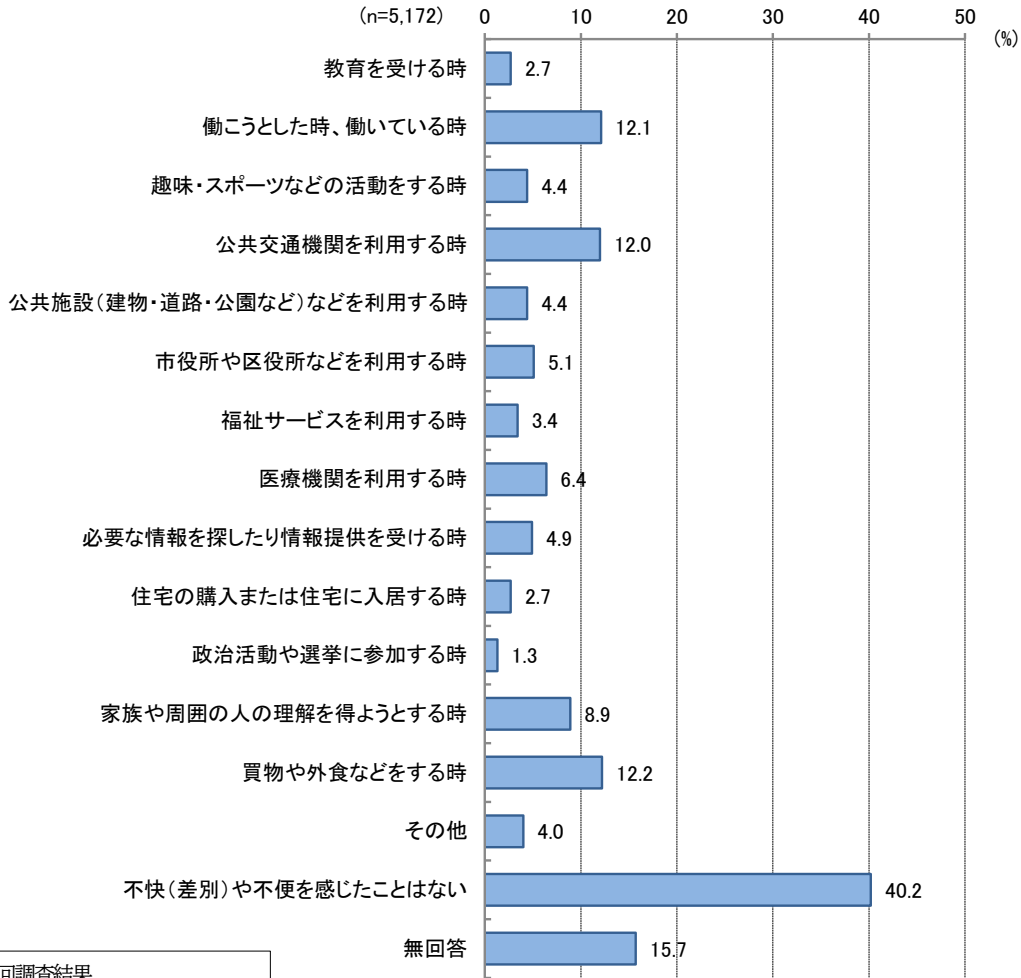
8. その他のことについて

（1）障がいを理由に不快（差別）や不便を感じた時

問26①	あなたがここ1年の間に、障がいを理由に不快（差別）や不便を感じたり、障がいに関する理解が行き届いていないと感じた時はどんな時ですか。	複数回答
------	--	------

「不快（差別）や不便を感じたことはない」が40.2%で最も多く、次いで「買物や外食などをする時」が12.2%、「働こうとした時、働いている時」が12.1%と続いています。

図表 2-8-1 障がいを理由に不快（差別）や不便を感じた時



【参考】前回調査結果
 ・特になし 50.2%
 ・働こうとした時、働いている時 11.5%
 ・公共交通機関を利用する時 10.3%

※関連ページ情報
 ・69p 記載（調査票A2：問18）

		n	教育を受ける時	働こうとした時、働いている時	趣味・スポーツなどの活動をする時	公共交通機関を利用する時	公共施設（建物・道路・公園など）などを利用する時	市役所や区役所などを利用する時	福祉サービスを利用する時	医療機関を利用する時	必要な情報を探したり情報提供を受ける時	住宅の購入または住宅に入居する時	政治活動や選挙に参加する時	家族や周囲の人の理解を得ようとする時	買物や外食などをする時	その他	不快（差別）や不便を感じたことはない	無回答
全体		5172	2.7	12.1	4.4	12.0	4.4	5.1	3.4	6.4	4.9	2.7	1.3	8.9	12.2	4.0	40.2	15.7
問4 障がいの種別	身体障がい	2722	0.5	6.2	3.8	13.6	4.6	4.8	3.0	5.5	4.5	1.7	1.6	3.1	14.0	4.3	40.1	19.2
	知的障がい	760	10.7	11.3	6.4	14.5	8.6	5.6	5.0	7.4	6.5	2.6	1.7	10.6	15.5	4.3	37.4	15.1
	精神障がい	1855	3.2	20.9	5.1	10.7	3.5	6.0	4.1	7.7	6.0	5.1	1.4	17.4	10.0	3.6	39.4	10.8
	発達障がい	556	13.9	21.0	8.5	14.9	8.7	8.6	5.9	8.3	8.1	3.7	0.7	19.4	15.3	4.4	32.5	10.5
	高次脳機能障がい	89	1.0	7.9	0.5	18.8	3.7	5.7	5.8	8.5	9.8	7.6	6.5	4.6	18.7	3.4	26.5	25.5
難病	198	0.9	12.5	6.6	16.7	6.2	11.8	7.1	12.0	8.1	2.6	1.4	10.0	26.5	2.7	31.2	12.0	

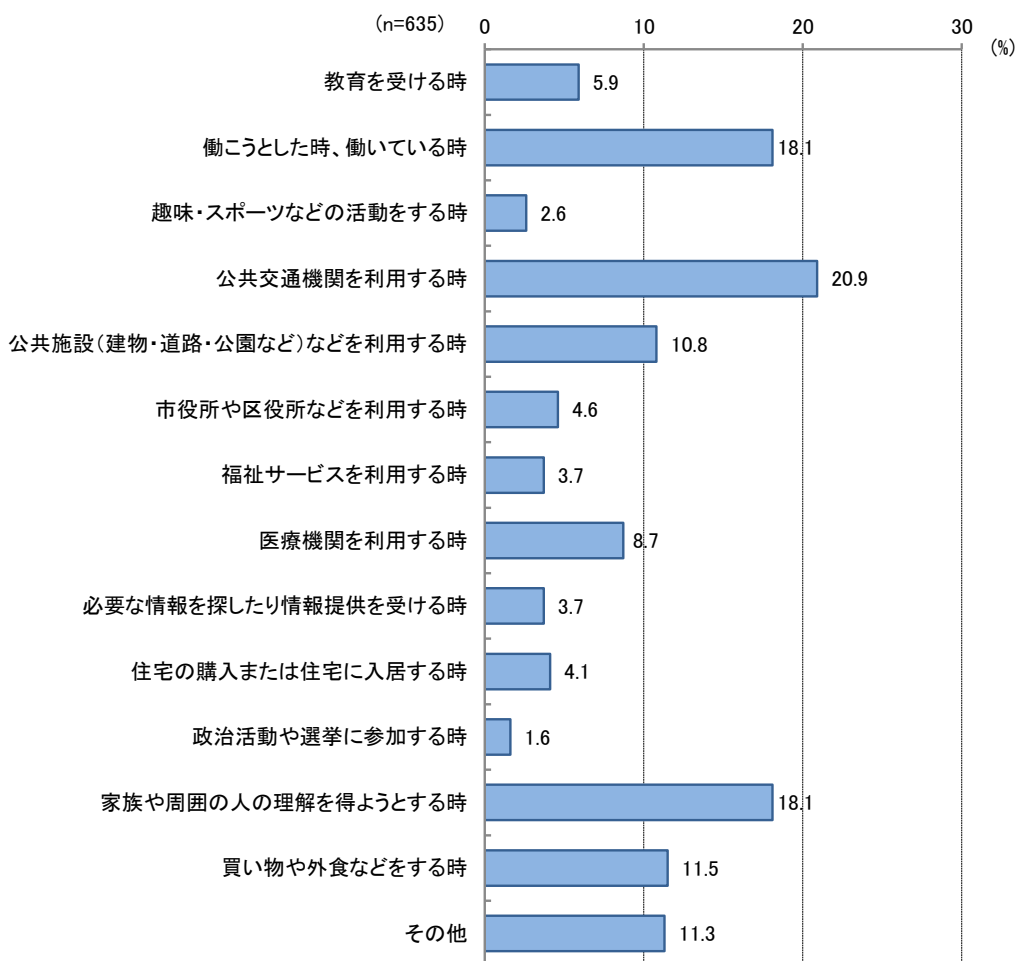
（2）障がいを理由に不快（差別）や不便さを感じた時の具体的内容

問 26②	問 26①で○をつけた具体的な事例があれば書いてください。	自由記述
-------	-------------------------------	------

「公共交通機関を利用する時」が 20.9%で最も多く、次いで「働こうとした時、働いている時」「家族や周囲の人の理解を得ようとする時」が18.1%、「買い物や外食などをする時」が11.5%と続いています。

図表 2-8-2 障がいを理由に不快（差別）や不便さを感じた時についての意見

総数	自由記述有	自由記述無
5,172	635 (12.3%)	4,537 (87.7%)



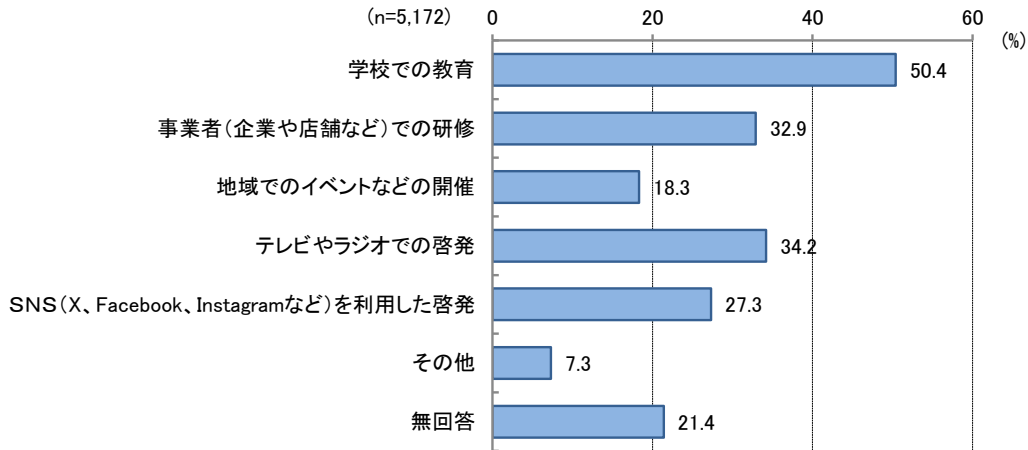
- ・人混みでパニックになっても助けてもらえない。
- ・車いす利用者用のトイレの数が少ない。

(3) 障がいを理由とした差別や偏見をなくすために必要だと思うこと

問27	障がいを理由とした差別や偏見をなくすためには、どのようなことが必要だと思いますか。	複数回答
-----	---	------

前回同様「学校での教育」が50.4%で最も多く、次いで「テレビやラジオでの啓発」が34.2%、「事業者（企業や店舗など）での研修」が32.9%と続いています。

図表 2-8-3 障がいを理由とした差別や偏見をなくすために必要だと思うこと



【参考】 前回調査結果
 ・学校での教育 49.8%
 ・テレビやラジオでの啓発 33.1%
 ・事業者（企業や店舗など）での研修 30.0%

※関連ページ情報
 ・71p 記載（調査票 A2：問19）

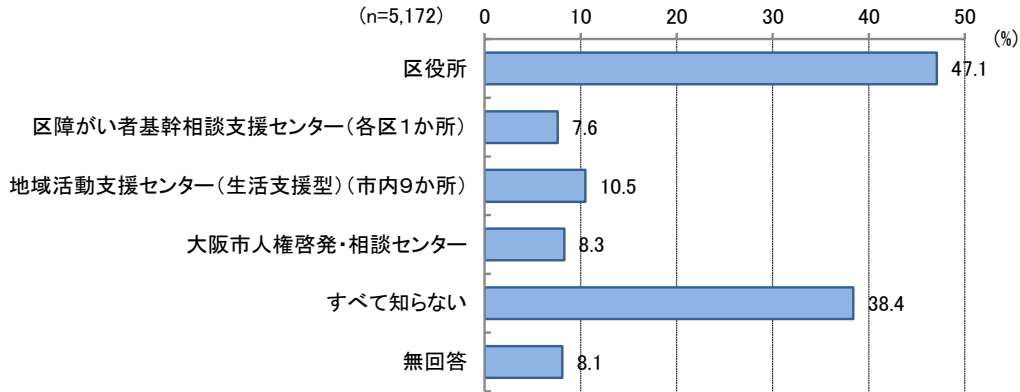
		n	学校での教育	事業者（企業や店舗など）での研修	地域でのイベントなどの開催	テレビやラジオでの啓発	SNS(X、Facebook、Instagramなど)を利用した啓発	その他	無回答
全体		5172	50.4	32.9	18.3	34.2	27.3	7.3	21.4
問3 年齢	0～5歳	55	76.4	30.0	25.5	30.2	36.1	6.0	13.3
	6～11歳	142	80.0	27.9	22.0	29.8	35.4	3.7	8.9
	12～17歳	139	70.5	26.9	20.3	30.6	41.2	5.7	11.0
	18～39歳	811	65.2	43.2	21.5	34.5	43.4	9.0	10.0
	40～64歳	1793	53.3	42.0	18.6	34.3	34.8	9.0	13.8
	65～74歳	814	45.9	30.2	17.4	36.8	18.9	6.2	23.0
	75歳以上	1418	34.9	18.3	15.9	33.4	11.1	5.3	39.0
問4 障がいの種別	身体障がい	2722	44.7	28.8	16.6	34.7	19.8	6.1	28.3
	知的障がい	760	59.7	33.0	22.4	32.0	30.1	6.3	15.6
	精神障がい	1855	54.1	37.0	19.6	35.1	37.2	9.2	13.9
	発達障がい	556	67.3	37.0	24.0	31.0	39.3	10.0	11.6
	高次脳機能障がい	89	39.5	46.1	15.0	25.9	30.4	10.7	26.5
	難病	198	61.8	38.4	24.7	31.7	36.3	9.7	17.4

（4）障がいを理由とする差別に関する相談窓口

問28	大阪市には障がいを理由とする差別に関する相談窓口があります。 あなたが相談窓口として知っているものはどれですか。	複数回答
-----	---	------

前回同様「区役所」が47.1%で最も多く、次いで「すべて知らない」が38.4%、「地域活動支援センター（生活支援型）（市内9か所）」が10.5%と続いています。

図表 2-8-4 障がいを理由とする差別に関する相談窓口



【参考】 前回調査結果
 ・区役所 47.5%
 ・すべて知らない 38.0%
 ・地域活動支援センター（生活支援型）（市内9か所） 9.5%

※関連ページ情報
 ・72p 記載（調査票 A2：問20）

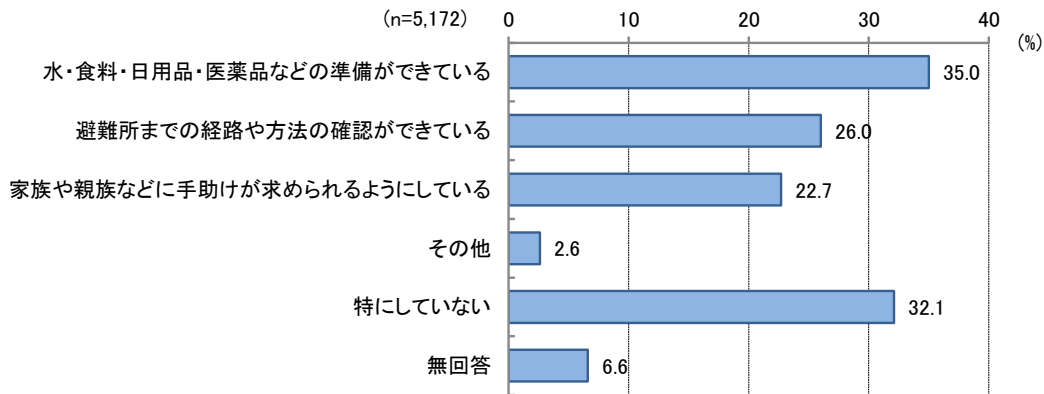
		n	区役所	区障がい者基幹相談支援センター(各区1か所)	地域活動支援センター(生活支援型)(市内9か所)	大阪市人権啓発・相談センター	すべて知らない	無回答
全体		5172	47.1	7.6	10.5	8.3	38.4	8.1
問4 障がいの種別	身体障がい	2722	48.5	6.9	11.4	6.6	34.8	10.8
	知的障がい	760	47.6	11.8	8.4	5.4	38.6	8.0
	精神障がい	1855	46.3	7.7	10.5	11.3	42.2	4.5
	発達障がい	556	45.1	8.4	7.9	9.6	43.8	4.7
	高次脳機能障がい	89	44.3	6.6	5.8	0.4	51.0	3.6
	難病	198	51.3	16.2	13.1	10.1	33.2	7.6

(5) 災害時の備え

問29	あなたは、災害時に備え、日ごろからどのような準備をしていますか。	複数回答
-----	----------------------------------	------

「水・食料・日用品・医薬品などの準備ができている」が35.0%で最も多く、次いで「特にしていない」が32.1%、「避難所までの経路や方法の確認ができている」が26.0%と続いています。

図表 2-8-5 災害時の備え



【参考】前回調査結果	
・特にしていない	34.6%
・水・食料・日用品・医薬品などの準備ができている	31.0%
・家族や親族などに手助けが求められるようにしている	25.2%

※関連ページ情報
・73p記載（調査票 A2：問21）

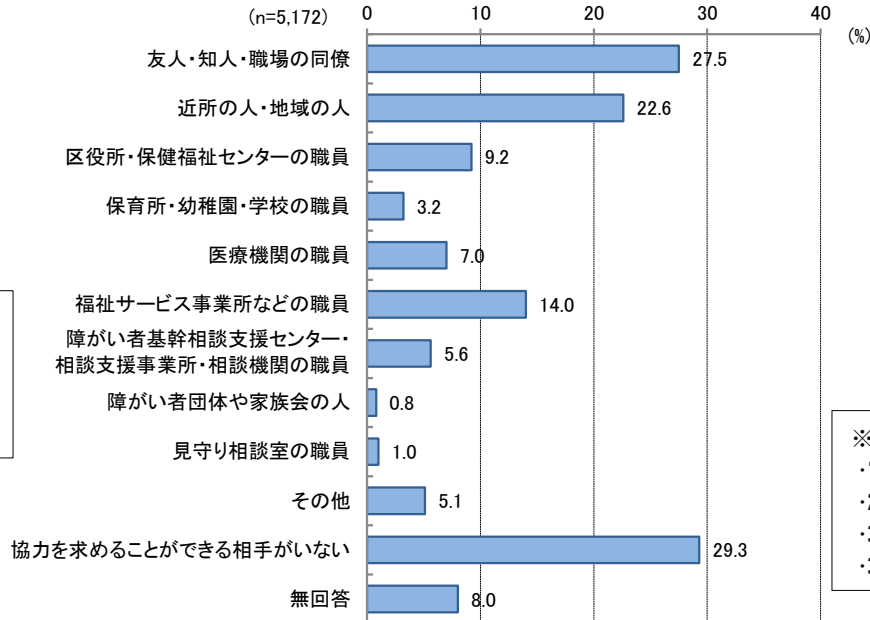
		n	水・食料・日用品・医薬品などの準備ができている	法 の 確 認 が で き て い る	避 難 所 ま で の 経 路 や 方 法 の 確 認 が で き て い る	し て い る 家 族 や 親 族 な ど に 手 助 け が 求 め ら れ る よ う に し て い る	そ の 他	特 に し て い な い	無 回 答
全 体		5172	35.0	26.0	22.7	2.6	32.1	6.6	
問3 年 齢	0～5歳	55	43.6	21.5	34.2	1.8	24.6	6.8	
	6～11歳	142	37.4	20.7	31.2	1.4	29.6	4.9	
	12～17歳	139	34.2	27.5	35.3	0.8	28.0	4.8	
	18～39歳	811	35.4	27.0	23.6	2.0	32.5	4.0	
	40～64歳	1793	37.4	29.6	16.0	2.6	33.6	4.3	
	65～74歳	814	34.5	23.9	19.6	3.8	33.5	8.0	
	75歳以上	1418	31.4	22.7	30.1	2.4	29.9	10.7	
問4 障がいの種別	身体障がい	2722	36.3	24.8	26.1	2.3	29.2	8.6	
	知的障がい	760	30.0	25.1	30.1	2.7	31.6	7.1	
	精神障がい	1855	32.9	26.9	16.3	3.3	37.5	4.3	
	発達障がい	556	34.0	25.7	28.8	1.7	30.7	5.5	
	高次脳機能障がい	89	24.3	10.2	17.9	1.5	41.7	16.4	
	難病	198	34.8	30.3	28.6	3.3	34.2	6.3	
問5 障がい者手帳の 種類・等級	身体障がい者手帳1級	761	34.2	21.9	27.8	1.9	30.2	10.6	
	身体障がい者手帳2級	428	35.0	20.4	29.5	2.1	29.1	9.6	
	身体障がい者手帳3級	477	35.0	22.1	24.3	1.5	31.9	10.3	
	身体障がい者手帳4級	612	39.9	29.3	22.3	3.6	27.7	5.6	
	身体障がい者手帳5級	222	44.9	39.3	25.6	1.6	19.7	6.6	
	身体障がい者手帳6級	171	37.9	24.8	28.6	2.5	30.0	4.1	
	療育手帳A	195	32.1	22.4	39.0	4.1	23.6	10.1	
	療育手帳B1	187	29.4	31.0	32.2	2.6	30.5	5.5	
	療育手帳B2	338	30.7	25.1	24.1	2.1	34.7	5.5	
	精神障がい者保健福祉手帳1級	53	25.7	22.4	33.3	6.9	33.7	7.9	
	精神障がい者保健福祉手帳2級	733	28.9	21.9	17.2	5.3	39.9	5.2	
	精神障がい者保健福祉手帳3級	361	28.6	27.8	12.1	1.6	41.5	4.7	
	持っていない	803	40.4	31.8	14.8	1.2	34.0	2.5	

(7) 災害等の緊急時に協力を求めることができる相手

問31	家族や親族を除き、あなたが災害時などの緊急時に協力を求めることができる相手はどなたですか。	複数回答
-----	---	------

「協力を求めることができる相手がない」が29.3%で最も多く、次いで「友人・知人・職場の同僚」が27.5%、「近所の人・地域の人」が22.6%と続いています。

図表 2-8-7 災害等の緊急時に協力を求める相手



【参考】前回調査結果
 ・協力を求めることができる相手がない 29.1%
 ・近所の人・地域の人 22.9%
 ・友人・知人・職場の同僚 21.9%

※関連ページ情報
 ・76p 記載 (調査票A2:問23)
 ・272p 記載 (調査票E:問44)
 ・321p 記載 (調査票F:問39)
 ・364p 記載 (調査票G:問28)

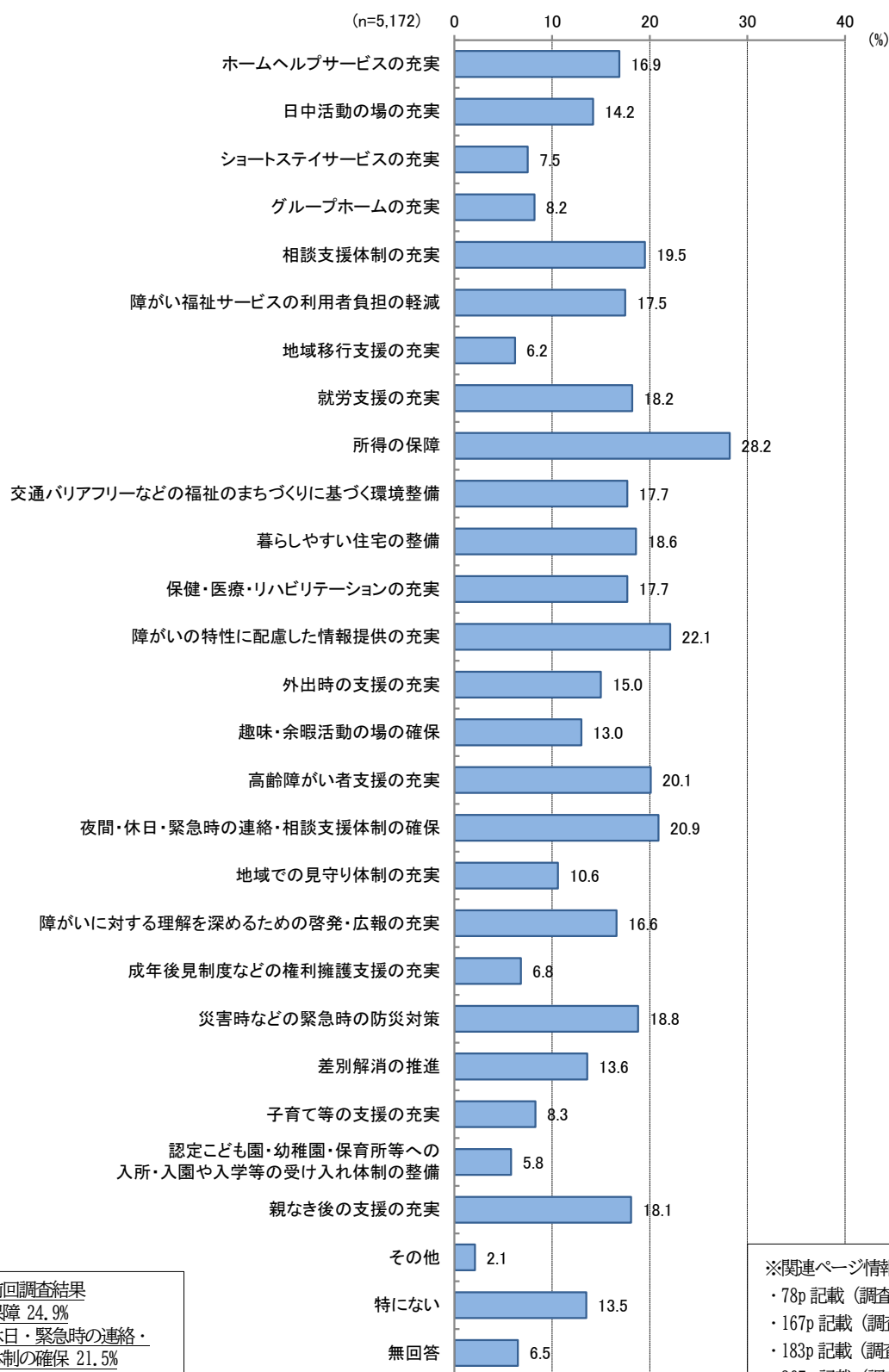
		n	友人・知人・職場の同僚	近所の人・地域の人	区役所・保健福祉センターの職員	保育所・幼稚園・学校の職員	医療機関の職員	福祉サービス事業所などの職員	障がい者基幹相談支援センター・相談支援事業所・相談機関の職員	障がい者団体や家族会の人	見守り相談室の職員	その他	協力を求めることができる相手がない	無回答
全体		5172	27.5	22.6	9.2	3.2	7.0	14.0	5.6	0.8	1.0	5.1	29.3	8.0
問3 年齢	0～5歳	55	21.3	17.9	12.9	46.0	7.5	18.5	9.9	1.1	0.0	3.2	22.1	6.9
	6～11歳	142	20.6	23.0	5.5	43.1	2.4	16.9	8.0	0.4	0.7	3.9	22.3	6.7
	12～17歳	139	33.3	20.2	5.8	28.0	3.1	16.5	6.2	0.3	0.2	2.0	24.1	6.4
	18～39歳	811	44.0	9.2	8.3	3.4	4.9	13.1	7.1	0.9	0.1	3.2	31.5	4.7
	40～64歳	1793	34.0	18.2	10.4	0.3	8.6	11.8	7.4	0.7	0.8	3.8	35.1	4.5
	65～74歳	814	24.8	28.5	8.7	0.0	7.1	12.8	3.2	0.7	0.7	6.5	28.5	6.4
75歳以上	1418	11.7	32.7	9.2	0.4	6.9	17.2	3.3	0.9	2.3	7.6	22.8	15.4	
問4 障がいの種別	身体障がい	2722	23.9	28.5	8.6	1.1	6.8	13.0	4.2	0.9	1.4	6.4	25.6	10.9
	知的障がい	760	24.4	16.9	8.7	14.8	3.6	25.0	11.7	1.1	0.4	5.1	23.0	8.7
	精神障がい	1855	32.3	14.9	10.9	1.8	8.8	13.3	6.5	0.7	0.9	3.7	36.7	4.2
	発達障がい	556	33.6	14.3	8.3	16.7	4.2	17.0	8.1	0.8	0.4	2.4	31.2	5.3
	高次脳機能障がい	89	19.5	14.5	4.3	1.0	12.0	20.2	11.5	5.8	0.3	2.0	30.8	12.8
難病	198	26.8	23.3	15.4	4.2	12.0	17.6	7.3	2.3	1.0	4.2	28.6	5.6	
問5 障がい者手帳の種類・等級	身体障がい者手帳1級	761	20.4	24.0	9.0	0.6	11.9	15.0	6.3	1.6	2.4	6.7	24.9	11.9
	身体障がい者手帳2級	428	28.0	25.1	11.0	1.9	4.6	19.1	4.8	1.0	1.7	7.0	23.0	10.1
	身体障がい者手帳3級	477	22.3	26.7	8.3	1.0	5.1	9.7	3.8	0.3	1.0	3.9	29.5	13.1
	身体障がい者手帳4級	612	24.7	36.0	6.7	0.9	4.7	11.8	2.8	0.7	1.1	3.9	24.7	10.6
	身体障がい者手帳5級	222	32.9	34.4	10.9	1.6	4.2	6.9	2.2	0.0	0.0	9.8	20.6	7.2
	身体障がい者手帳6級	171	20.5	30.2	7.0	0.5	3.0	8.9	1.0	1.1	1.0	3.0	32.4	8.8
	療育手帳A	195	15.0	11.2	7.2	10.1	4.2	37.5	13.8	2.5	0.5	7.1	23.5	9.7
	療育手帳B1	187	27.3	17.8	9.4	11.3	2.7	25.9	12.6	0.5	0.1	6.5	23.3	6.8
	療育手帳B2	338	29.5	20.1	8.3	20.8	3.6	17.7	11.2	0.3	0.6	2.9	23.6	7.1
	精神障がい者保健福祉手帳1級	53	16.4	14.4	6.9	0.2	10.5	31.2	12.3	0.0	3.4	14.8	20.6	7.9
	精神障がい者保健福祉手帳2級	733	25.4	11.5	12.7	2.6	10.2	20.7	11.7	1.4	1.2	4.6	39.5	3.5
	精神障がい者保健福祉手帳3級	361	33.3	8.8	13.9	2.2	5.5	12.0	5.7	0.6	0.5	2.2	38.3	5.3
	持っていない	803	41.0	21.3	7.7	0.9	9.0	3.7	0.6	0.0	0.6	2.5	34.3	3.1

（8）障がいのある方への取組について望むこと

問32	あなたが障がいのある方への取組について望むことは何ですか。	複数回答
-----	-------------------------------	------

「所得の保障」が28.2%で最も多く、次いで「障がいの特性に配慮した情報提供の充実」が22.1%、「夜間・休日・緊急時の連絡・相談支援体制の確保」が20.9%と続いています。

図表 2-8-8 障がいのある方への取組について望むこと



【参考】前回調査結果
 ・所得の保障 24.9%
 ・夜間・休日・緊急時の連絡・相談支援体制の確保 21.5%
 ・暮らしやすい住宅の整備 20.7%

※関連ページ情報
 ・78p 記載（調査票A2：問24）
 ・167p 記載（調査票C：問29）
 ・183p 記載（調査票D1：問19）
 ・367p 記載（調査票G：問31）

第2章 障がい者（児）基礎調査（本人用）調査結果（A1）

		n	ホームヘルプサービスの充実	日中活動の場の充実	ショートステイサービスの充実	グループホームの充実	相談支援体制の充実	障がい福祉サービスの利用者負担の軽減	地域移行支援の充実	就労支援の充実	所得の保障	備	交通バリアフリーなどの福祉のまちづくりに基づく環境整備	暮らしやすい住宅の整備	保健・医療・リハビリテーションの充実	障がいの特性に配慮した情報提供の充実	外出時の支援の充実
全体		5172	16.9	14.2	7.5	8.2	19.5	17.5	6.2	18.2	28.2	17.7	18.6	17.7	22.1	15.0	
問3 年齢	0～5歳	55	8.3	26.6	10.8	12.6	27.0	21.6	5.4	23.1	20.1	17.1	11.9	20.0	33.2	18.5	
	6～11歳	142	9.9	23.4	14.8	16.0	22.8	19.4	5.6	23.7	23.3	10.2	9.9	10.2	28.7	17.0	
	12～17歳	139	9.9	19.6	12.1	15.5	20.2	14.0	5.8	30.7	25.7	8.8	17.2	9.5	24.0	17.6	
	18～39歳	811	11.5	21.6	9.4	15.0	23.4	23.0	7.8	36.8	43.3	13.4	20.6	20.7	30.1	17.3	
	40～64歳	1793	17.2	14.9	5.5	8.5	21.3	19.5	7.1	23.8	36.3	19.8	19.8	19.8	26.2	15.0	
	65～74歳	814	17.8	12.1	5.7	4.6	18.5	14.4	4.5	10.4	22.5	21.9	21.1	15.4	20.0	13.3	
	75歳以上	1418	20.8	8.3	8.5	4.4	14.9	13.5	5.1	3.2	13.5	16.8	15.9	16.8	12.1	13.9	
問4 障がいの種別	身体障がい	2722	19.6	11.1	7.8	5.6	16.4	17.0	5.5	10.8	21.4	23.1	20.2	19.1	20.1	15.4	
	知的障がい	760	14.9	25.2	15.4	23.1	23.8	19.1	8.2	23.9	25.3	12.6	16.1	11.8	26.7	23.9	
	精神障がい	1855	14.2	16.2	5.5	7.8	23.7	18.7	6.9	26.6	39.4	12.4	18.7	18.6	24.5	13.1	
	発達障がい	556	12.3	22.2	11.5	15.9	30.4	24.4	9.3	35.6	40.4	9.8	18.4	16.2	35.8	20.8	
	高次脳機能障がい	89	20.6	14.5	7.7	2.3	16.8	38.5	2.9	11.1	27.8	23.9	20.3	13.4	19.2	17.2	
	難病	198	28.8	15.6	12.8	9.2	22.8	20.2	8.0	21.1	29.6	27.2	30.9	29.0	35.8	26.1	

		n	趣味・余暇活動の場の確保	高齢障がい者支援の充実	夜間・休日・緊急時の連絡・相談支援体制の確保	地域での見守り体制の充実	障がいの啓発・広報の充実	成年後見制度などの権利擁護支援の充実	策	災害時などの緊急時の防災対策	差別解消の推進	子育て等の支援の充実	の受け入れ体制・入園や入学等の整備	認定こども園・幼稚園・保育	親なき後の支援の充実	その他	特にな	無回答
全体		5172	13.0	20.1	20.9	10.6	16.6	6.8	18.8	13.6	8.3	5.8	18.1	2.1	13.5	6.5		
問3 年齢	0～5歳	55	19.1	5.2	17.1	17.1	28.4	10.3	13.0	20.4	51.4	47.0	43.8	2.8	9.7	4.2		
	6～11歳	142	15.4	5.8	14.3	14.9	24.5	12.1	14.9	17.4	30.8	23.8	36.7	1.8	15.6	4.4		
	12～17歳	139	17.0	6.6	12.0	10.0	20.0	11.0	13.7	19.3	13.0	8.4	41.1	1.8	15.0	6.5		
	18～39歳	811	23.1	7.7	21.5	8.5	23.6	11.2	17.2	22.6	14.7	9.6	35.2	1.7	11.1	1.5		
	40～64歳	1793	12.7	14.5	24.9	9.1	21.0	7.5	19.3	16.9	8.0	5.9	20.8	2.8	12.3	4.7		
	65～74歳	814	11.8	29.1	17.9	12.9	13.7	5.3	21.3	9.8	4.4	3.1	7.5	1.7	16.8	6.3		
	75歳以上	1418	7.4	32.4	18.8	11.6	7.0	3.3	18.8	5.1	3.0	1.5	6.0	1.5	14.4	11.9		
問4 障がいの種別	身体障がい	2722	10.2	27.5	19.4	10.8	13.0	4.9	20.5	9.0	5.2	3.5	10.0	1.9	14.0	8.5		
	知的障がい	760	18.6	10.8	18.5	12.7	21.9	14.5	17.2	19.6	13.1	11.1	40.6	1.5	13.8	4.2		
	精神障がい	1855	16.3	13.2	25.1	10.2	21.0	7.6	18.1	19.3	11.2	7.6	23.2	2.7	12.1	4.3		
	発達障がい	556	22.8	10.3	21.9	13.1	27.9	12.9	18.0	23.7	16.3	12.1	42.0	2.3	10.9	3.1		
	高次脳機能障がい	89	7.3	16.7	16.8	12.4	22.7	2.8	17.8	14.2	2.4	1.2	15.5	6.4	15.4	11.6		
	難病	198	18.8	17.9	28.8	15.6	24.7	9.9	31.6	15.1	10.3	7.9	23.4	1.7	3.1	5.6		

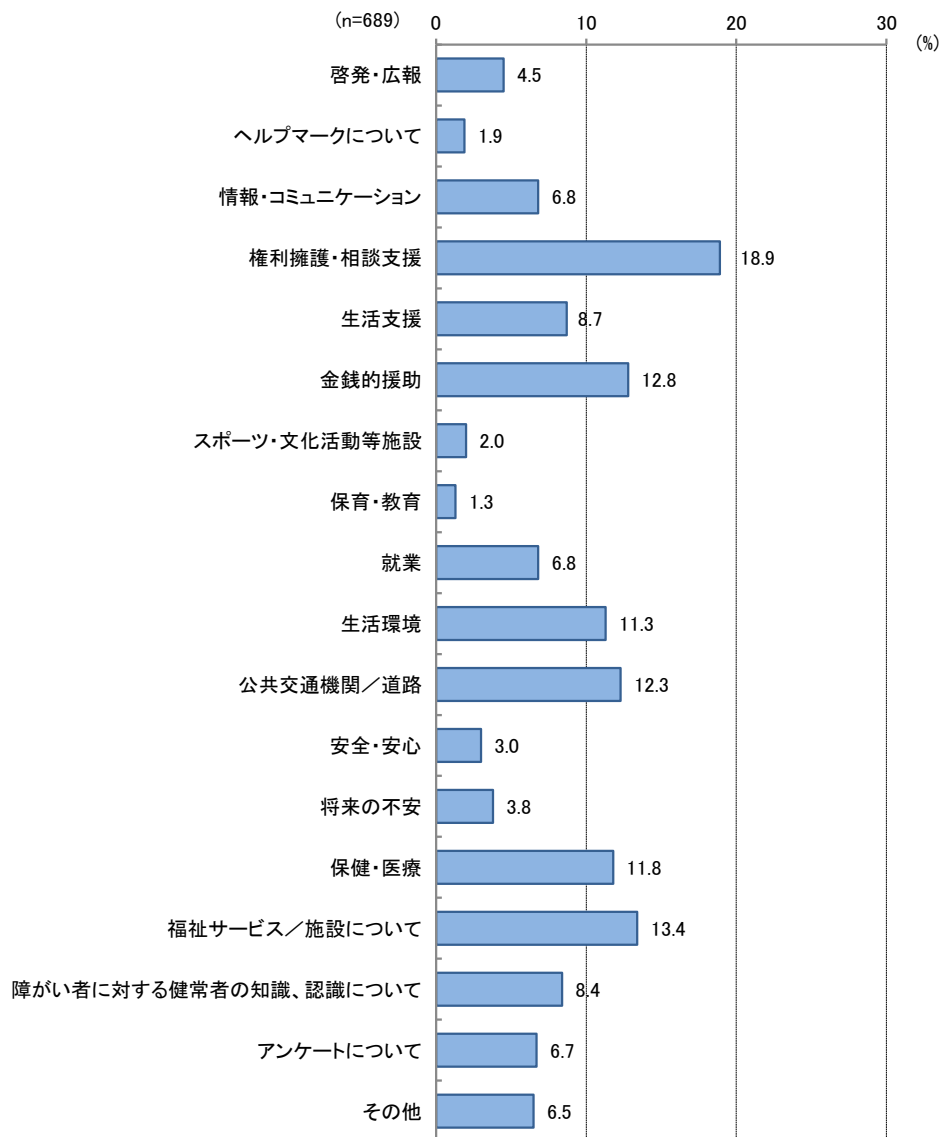
（9）障がいのある方への取組

問33	障がいのある方への取組についてご意見などがありましたら、ご自由にお書きください。	自由記述
-----	--	------

「権利擁護・相談支援」が18.9%で最も多く、次いで「福祉サービス／施設について」が13.4%、「金銭的援助」が12.8%と続いています。

図表 2-8-9 障がいのある方への取組についての意見

総数	自由記述有	自由記述無
5,172	689 (13.3%)	4,483 (86.7%)



- ・軽度の障がい者への理解、サービスを充実してほしい。
- ・障がいを持つ人に助成や給付などの情報をもっと発信してほしい。
- ・所得の確保が出来る制度を作ってほしい。
- ・移動支援をしてくれるヘルパーが見つからない。
- ・駅のエスカレーターがスーツケースの人が多くて使えない事がよくある。車イスを優先してほしい。
- ・健康保険料や医療費の負担を軽減してほしい。

※405 ページ、第12章（3）に、全調査票をまとめたコメントを掲載しています。