

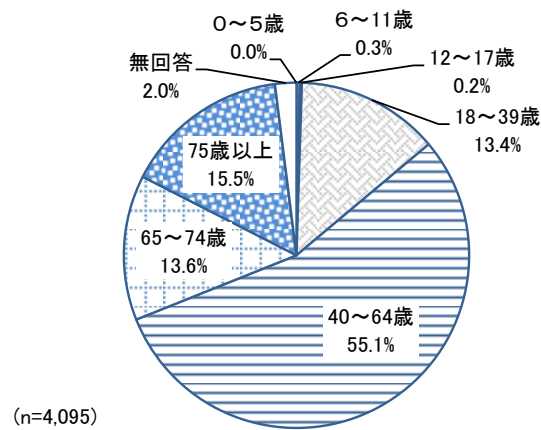
## 第3章 障がい者（児）基礎調査（家族用） 調査結果

### 1. 調査対象者の属性

#### (1) 年齢

問1	あなたの満年齢はおいくつですか。	数値記入
----	------------------	------

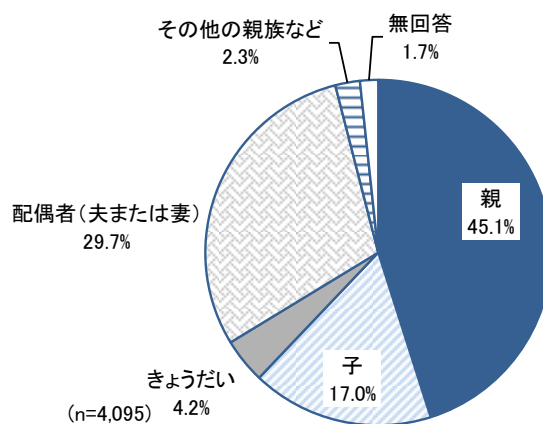
図表 3-1-1 年齢



#### (2) 続柄

問2	障がいのある方との続柄についておたずねします。あなたは、障がいのある方からみて、次のうちどなたにあたりますか。	単一回答
----	---	------

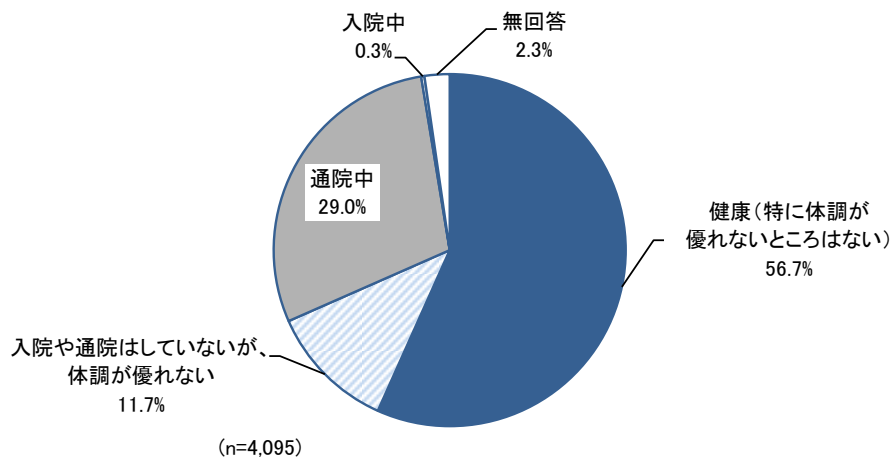
図表 3-1-2 続柄



(3) 健康状態

問3	あなたの健康状態についておたずねします。	単一回答
----	----------------------	------

図表 3-1-3 健康状態

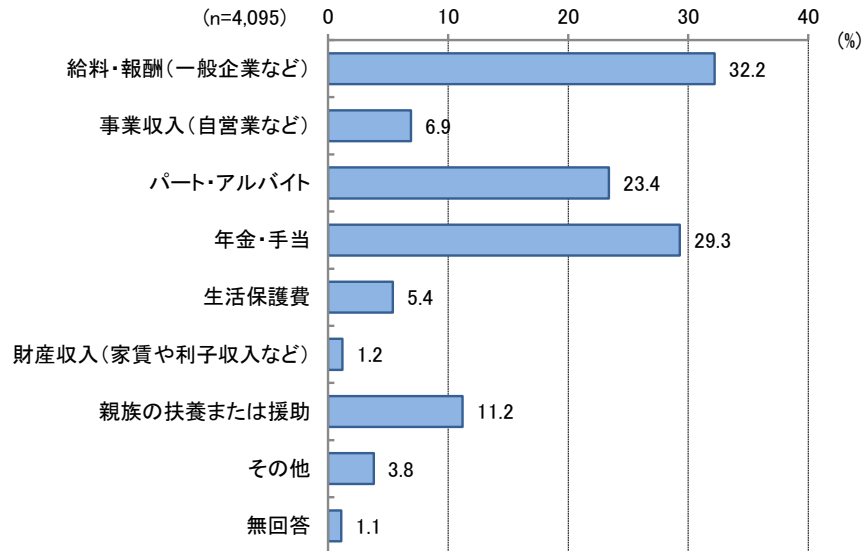


		n	健康(特に体調が優れないところはない)	入院や通院はしていないが、体調が優れない	通院中	入院中	無回答
全体		4095	56.7	11.7	29.0	0.3	2.3
問1 年齢	0~5歳	1	100.0	0.0	0.0	0.0	0.0
	6~11歳	11	48.7	23.6	23.6	0.0	4.0
	12~17歳	7	71.8	15.6	6.3	0.0	6.3
	18~39歳	548	70.1	7.2	21.2	0.3	1.3
	40~64歳	2255	64.4	10.9	23.0	0.2	1.5
	65~74歳	556	49.0	11.5	37.8	0.1	1.5
	75歳以上	634	25.2	18.2	50.7	0.8	5.0

（4）主な収入源

問4	あなたが得ている主な収入は、次のうちどれですか。	複数回答
----	--------------------------	------

図表 3-1-4 主な収入源



【参考】前回調査結果  
 ・給料・報酬(一般企業など) 30.9%  
 ・年金・手当 29.8%  
 ・パート・アルバイト 21.3%

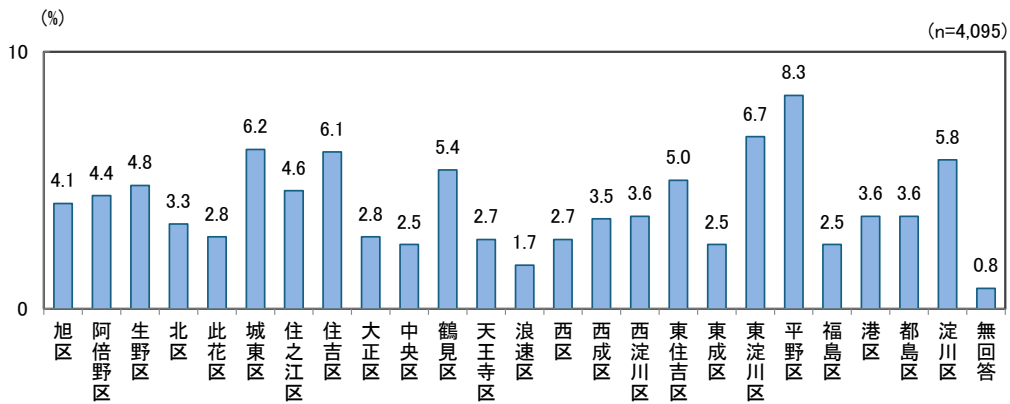
※関連ページ情報  
 ・17p 記載 (調査票A1:問8)  
 ・138p 記載 (調査票C:問8)  
 ・232p 記載 (調査票E:問8)  
 ・374p 記載 (調査票H:問9)

		n	給料・報酬(一般企業など)	事業収入(自営業など)	パート・アルバイト	年金・手当	生活保護費	財産収入(家賃や利子収入など)	親族の扶養または援助	その他	無回答
全体		4095	32.2	6.9	23.4	29.3	5.4	1.2	11.2	3.8	1.1
問1 年齢	0～5歳	1	0.0	0.0	0.0	0.0	50.0	0.0	50.0	0.0	0.0
	6～11歳	11	4.0	0.0	4.0	23.6	4.0	0.0	64.2	23.6	0.0
	12～17歳	7	21.9	6.3	0.0	0.0	15.6	0.0	50.0	0.0	6.3
	18～39歳	548	45.3	5.2	26.8	5.5	7.8	0.1	14.8	5.4	0.6
	40～64歳	2255	42.7	8.4	28.8	6.4	4.5	0.6	13.9	4.4	0.7
	65～74歳	556	12.4	7.7	20.9	79.3	5.3	2.6	4.4	1.4	0.3
	75歳以上	634	3.9	3.1	4.5	88.0	6.8	3.5	2.7	2.5	0.6

(5) 障がいのある方の居住区

問5	障がいのある方は現在、どちらにお住まいですか。	単一回答
----	-------------------------	------

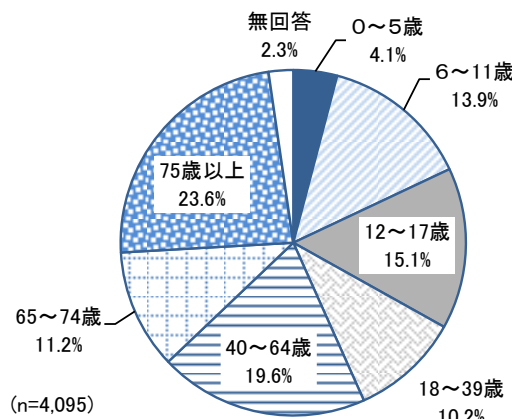
図表 3-1-5 障がいのある方の居住区



(6) 障がいのある方の年齢

問6	障がいのある方の満年齢はいくつですか。	数値記入
----	---------------------	------

図表 3-1-6 障がいのある方の年齢

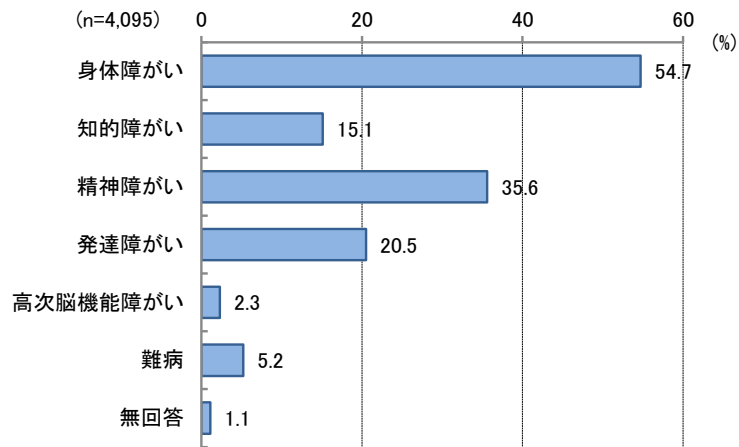


		n	0～5歳	6～11歳	12～17歳	18～39歳	40～64歳	65～74歳	75歳以上	無回答
全体		4095	4.1	13.9	15.1	10.2	19.6	11.2	23.6	2.3
問1 年齢	0～5歳	1	100.0	0.0	0.0	0.0	0.0	0.0	0.0	0.0
	6～11歳	11	0.0	71.1	0.0	0.0	28.9	0.0	0.0	0.0
	12～17歳	7	0.0	0.0	50.0	0.0	50.0	0.0	0.0	0.0
	18～39歳	548	13.6	32.2	11.9	14.3	14.8	4.4	1.5	1.4
	40～64歳	2255	2.6	16.7	23.7	12.0	19.9	5.6	17.8	1.7
	65～74歳	556	0.0	0.2	1.0	10.0	18.7	40.4	29.2	0.5
	75歳以上	634	0.0	0.2	0.1	1.1	23.0	12.3	60.2	3.0

(7) 障がいの種別

<b>問7</b>	障がいのある方の障がいは、次のうちどれにあてはまりますか。	複数回答
-----------	-------------------------------	------

図表 3-1-7 障がいの種別

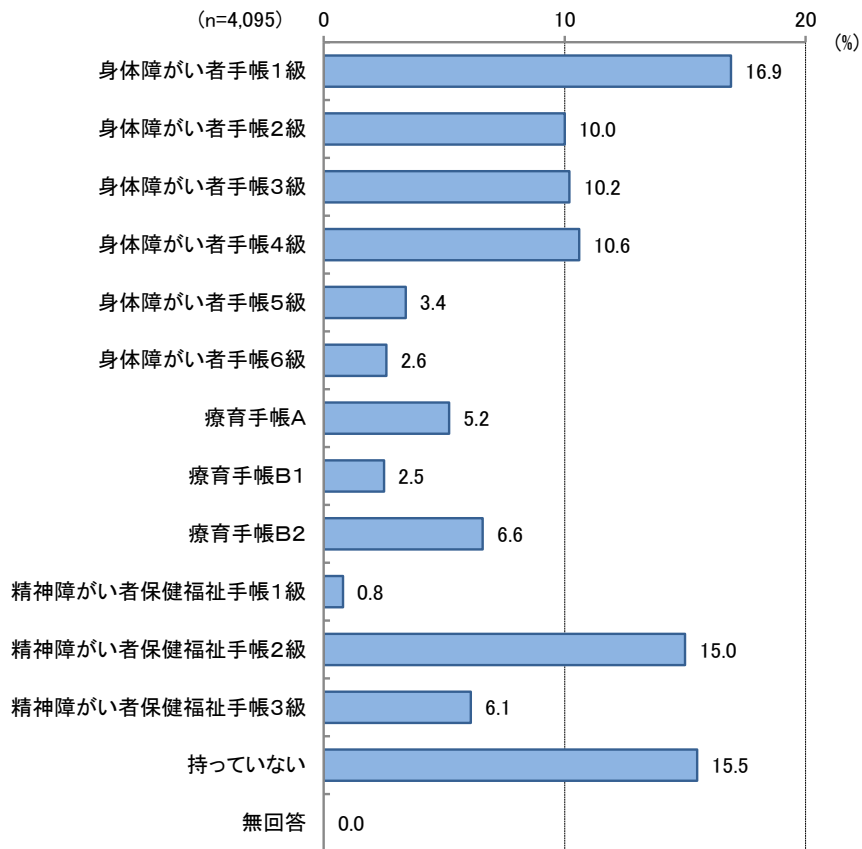


		n	身体障がい	知的障がい	精神障がい	発達障がい	高次脳機能障がい	難病	無回答
全体		4095	54.7	15.1	35.6	20.5	2.3	5.2	1.1
問6 障がいのある方の 年齢	0～5歳	167	59.1	48.0	12.2	32.3	0.4	13.3	0.0
	6～11歳	569	38.9	30.9	42.9	53.3	1.0	8.4	0.0
	12～17歳	618	40.4	27.8	45.6	49.0	0.9	4.5	0.0
	18～39歳	416	14.2	25.6	55.0	29.6	0.6	5.2	3.8
	40～64歳	803	42.3	7.3	53.4	4.6	3.8	3.4	1.9
	65～74歳	459	74.4	2.0	25.8	0.6	5.1	4.3	1.4
	75歳以上	966	91.8	0.5	9.3	0.0	2.8	4.1	0.6

(8) 障がい手帳の種類・等級

問8	障がいのある方の障がい者手帳の種類・等級は次のうちどれですか。	複数回答
----	---------------------------------	------

図表 3-1-8 障がい者手帳の種類・等級

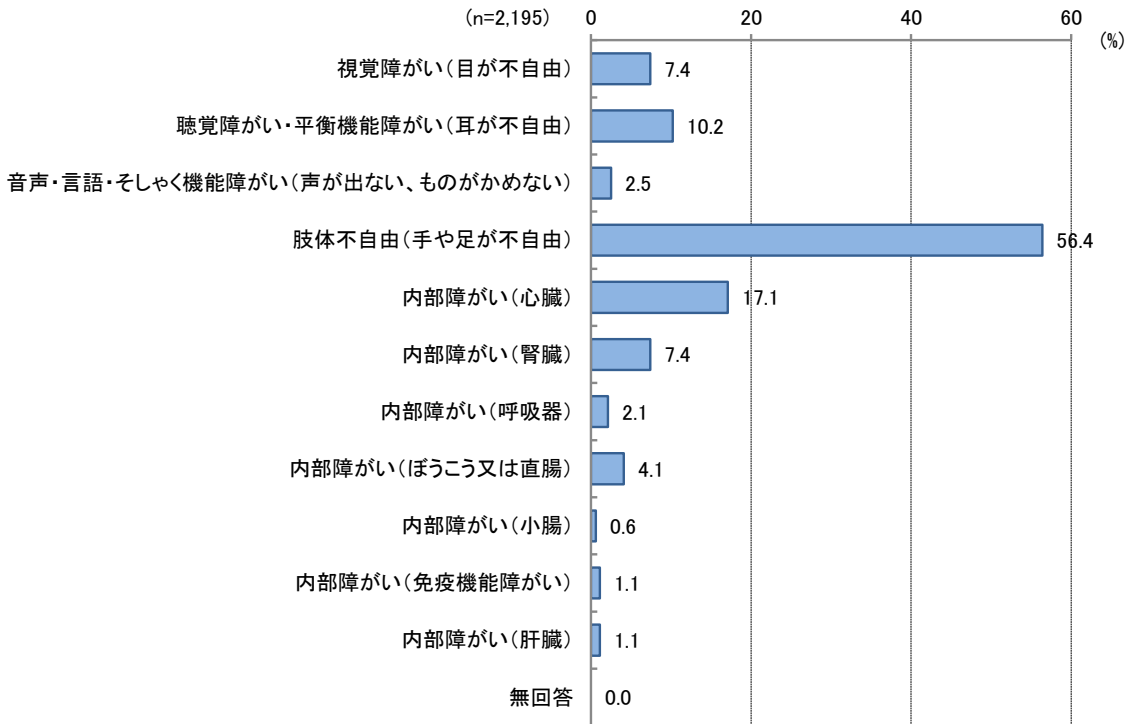


	n	身体障がい者手帳1級	身体障がい者手帳2級	身体障がい者手帳3級	身体障がい者手帳4級	身体障がい者手帳5級	身体障がい者手帳6級	療育手帳A	療育手帳B1	療育手帳B2	精神障がい者保健福祉手帳1級	精神障がい者保健福祉手帳2級	精神障がい者保健福祉手帳3級	持っていない	無回答	
		全体	4095	16.9	10.0	10.2	10.6	3.4	2.6	5.2	2.5	6.6	0.8	15.0	6.1	15.5
問6 障がいのある方の 年齢	0～5歳	167	21.8	16.8	14.0	2.0	1.5	2.1	14.1	8.7	21.2	0.6	5.7	5.2	0.0	0.0
	6～11歳	569	9.3	10.6	9.0	5.6	2.5	1.9	9.6	3.0	16.0	0.3	30.8	11.4	0.0	0.0
	12～17歳	618	10.4	12.7	7.5	5.4	2.2	1.5	9.4	3.7	13.3	1.0	30.0	13.6	0.5	0.0
	18～39歳	416	4.8	2.1	2.1	1.5	1.4	0.5	9.1	6.1	10.1	0.4	14.5	7.6	45.1	0.0
	40～64歳	803	14.5	7.4	7.8	6.0	3.0	1.3	3.8	2.2	1.2	1.0	16.4	5.6	33.1	0.0
	65～74歳	459	25.2	8.4	14.4	18.1	3.1	4.0	0.8	0.7	0.4	0.9	3.5	2.1	20.5	0.0
	75歳以上	966	27.7	13.1	16.2	22.7	6.3	5.0	0.0	0.0	0.1	1.0	1.4	0.5	6.5	0.0

(9) 障がいの種類（部位）

問9	問8で「1. 身体障がい者手帳1級」から「6. 身体障がい者手帳6級」に○をつけた方におたずねします。 障がいのある方の障がいの種類（部位）は次のうちどれですか。	複数回答
----	--	------

図表 3-1-9 障がいの種類（部位）

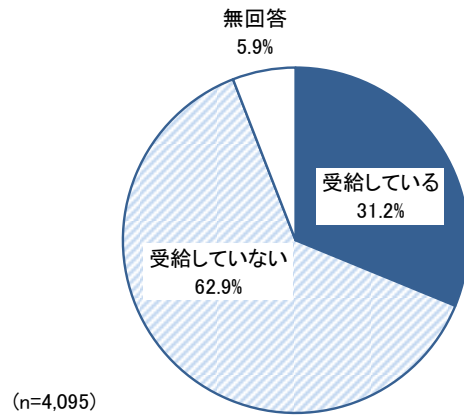


		n	視覚障がい(目が不自由)	聴覚障がい・平衡機能障がい(耳が不自由)	音声・言語・そしゃく機能障がい(声が出ない、ものがかめない)	肢体不自由(手や足が不自由)	内部障がい(心臓)	内部障がい(腎臓)	内部障がい(呼吸器)	内部障がい(ぼうこう又は直腸)	内部障がい(小腸)	内部障がい(免疫機能障がい)	内部障がい(肝臓)	無回答
全体		2195	7.4	10.2	2.5	56.4	17.1	7.4	2.1	4.1	0.6	1.1	1.1	0.0
問8 障がい者手帳の種類・等級	身体障がい者手帳1級	690	8.6	4.7	1.3	38.5	35.0	19.4	2.7	0.9	0.7	1.1	2.1	0.0
	身体障がい者手帳2級	407	11.7	12.8	1.8	72.0	3.4	2.4	2.1	2.8	0.4	1.7	0.7	0.0
	身体障がい者手帳3級	420	2.8	7.7	5.9	65.4	15.0	3.3	2.3	2.7	1.1	1.1	0.7	0.0
	身体障がい者手帳4級	434	3.3	10.0	2.9	57.5	12.8	1.5	2.1	14.2	0.4	1.2	0.8	0.0
	身体障がい者手帳5級	139	17.4	1.5	0.4	82.7	1.1	0.0	0.0	0.0	0.0	0.0	0.0	0.0
	身体障がい者手帳6級	105	3.7	59.0	0.0	37.7	0.5	0.0	0.5	0.0	0.0	0.0	0.5	0.0
療育手帳A	114	8.8	12.7	8.5	81.0	5.9	1.1	2.1	1.2	0.4	0.8	0.0	0.0	
療育手帳B1	12	0.0	18.5	9.4	42.1	22.1	0.0	7.4	3.7	0.0	3.7	11.0	0.0	
療育手帳B2	29	13.3	16.1	2.6	56.7	14.9	4.5	1.5	3.0	0.0	0.0	0.0	0.0	
精神障がい者保健福祉手帳1級	5	18.0	10.7	15.9	72.2	13.2	0.0	0.0	0.0	0.0	0.0	0.0	0.0	
精神障がい者保健福祉手帳2級	23	9.2	10.8	6.4	52.0	21.5	8.4	10.3	8.4	0.0	14.9	8.4	0.0	
精神障がい者保健福祉手帳3級	6	0.0	8.1	18.1	76.0	0.0	49.2	24.6	24.6	24.6	24.6	24.6	0.0	
持っていない	0	0.0	0.0	0.0	0.0	0.0	0.0	0.0	0.0	0.0	0.0	0.0	0.0	

(10) 自立支援医療（精神通院）の受給状況

問10	障がいのある方は自立支援医療（精神通院）を受給されていますか。	単一回答
-----	---------------------------------	------

図表 3-1-10 自立支援医療（精神通院）の受給状況



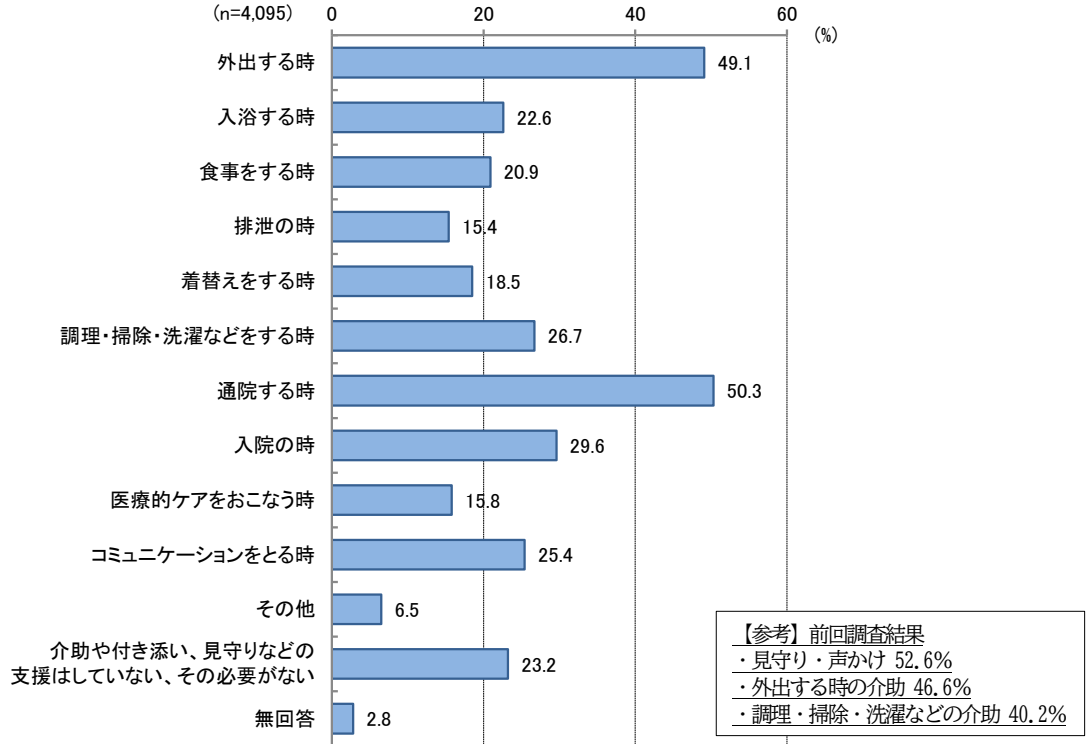
## 2. 障がいのある方との関わりについて

### （1）介助や付き添い、見守りなどの支援

問11	あなたが、障がいのある方に介助や付き添い、見守りなどの支援をするのは、どんな時ですか。	複数回答
-----	---	------

「通院する時」が50.3%で最も多く、次いで「外出する時」が49.1%、「入院の時」が29.6%と続いています。

図表 3-2-1 介助や付き添い、見守りなどの支援



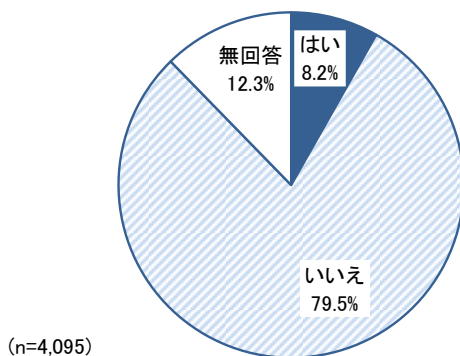
		n	外出する時	入浴する時	食事をする時	排泄の時	着替えをする時	調理・掃除・洗濯などをする時	通院する時	入院の時	医療的ケアをおこなう時	コミュニケーションをとる時	その他	介助や付き添い、見守りなどの必要がない、その必要がない	無回答
全体		4095	49.1	22.6	20.9	15.4	18.5	26.7	50.3	29.6	15.8	25.4	6.5	23.2	2.8
問2 続柄	親	1845	55.7	32.8	27.9	22.9	24.1	33.4	62.1	33.8	20.4	35.0	7.9	15.9	1.8
	子	696	49.2	18.2	20.1	13.8	16.5	23.1	48.8	34.8	15.5	22.9	4.2	24.6	3.2
	きょうだい	174	41.0	10.4	15.6	4.8	9.7	18.6	34.8	28.8	12.0	18.5	8.7	35.0	0.7
	配偶者(夫または妻)	1216	41.6	11.4	12.6	6.6	13.4	20.5	37.9	21.7	10.0	13.3	4.8	33.1	2.8
	その他の親族など	95	43.8	25.3	14.6	17.7	14.9	22.0	34.9	22.5	13.1	33.5	7.0	18.8	3.2
問7 障がいの種別	身体障がい	2241	53.6	24.5	22.7	18.7	22.3	26.1	52.7	37.2	17.6	18.7	5.4	21.0	2.7
	知的障がい	619	70.7	49.1	42.5	40.4	40.6	44.9	68.1	41.8	27.5	51.4	7.1	10.8	2.0
	精神障がい	1457	40.7	15.6	15.8	6.9	10.5	25.6	46.6	19.7	12.3	30.9	8.1	26.3	3.3
	発達障がい	841	61.5	34.9	27.9	21.2	22.7	42.2	65.1	27.3	20.1	48.4	9.8	12.2	0.9
	高次脳機能障がい	95	69.3	36.7	43.2	34.5	46.2	36.7	65.2	42.1	26.8	36.3	9.4	11.0	2.9
難病	213	58.2	37.6	37.6	32.3	32.9	33.4	59.5	54.1	27.7	23.8	7.6	14.9	0.8	
問8 障がい者手帳の種類・等級	身体障がい者手帳1級	690	57.9	27.6	30.5	25.0	29.8	26.3	57.6	45.3	21.6	21.7	4.4	17.0	2.1
	身体障がい者手帳2級	407	66.4	40.2	30.4	30.0	32.4	36.6	65.3	43.1	22.2	24.8	8.4	9.7	2.8
	身体障がい者手帳3級	420	58.7	24.2	21.6	15.9	20.4	30.0	52.1	38.3	14.4	17.8	5.3	20.9	2.4
	身体障がい者手帳4級	434	38.3	12.8	11.2	8.0	9.1	17.2	42.1	27.1	13.3	9.7	4.7	30.0	2.6
	身体障がい者手帳5級	139	39.1	16.4	15.0	10.7	16.8	20.0	35.3	28.3	15.5	13.5	5.7	34.7	4.3
	身体障がい者手帳6級	105	48.7	9.4	7.1	5.1	6.5	21.1	45.6	19.9	7.4	22.5	3.4	26.1	5.6
	療育手帳A	211	90.8	78.1	69.1	68.9	67.8	60.4	86.4	66.9	41.7	71.2	7.3	2.0	0.6
	療育手帳B1	103	65.1	34.6	34.1	28.5	30.6	41.2	63.4	31.8	21.1	42.0	7.6	14.0	2.6
	療育手帳B2	269	55.6	31.9	24.8	21.7	22.3	34.0	53.6	25.5	17.3	39.2	6.9	17.6	2.1
	精神障がい者保健福祉手帳1級	32	44.7	23.3	36.7	23.3	25.5	28.9	46.1	31.9	16.9	36.1	5.2	16.7	3.9
	精神障がい者保健福祉手帳2級	615	54.8	23.1	22.5	10.0	13.9	36.4	59.2	23.5	16.1	40.1	10.8	13.0	3.2
	精神障がい者保健福祉手帳3級	251	44.9	18.8	11.8	8.5	11.2	26.4	50.8	16.3	10.4	32.3	9.2	23.7	3.0
	持っていない	636	19.2	4.4	7.4	2.0	4.9	11.8	26.6	13.3	6.9	19.7	5.9	47.3	3.4

（2）18歳未満の方が介助や付き添い、見守りなどを行っているか

問12	家族や親族のなかで、18歳未満の方が、障がいのある方に介助や付き添い、見守りなどの支援をしていますか。	単一回答
-----	---	------

「いいえ」が79.5%で最も多く、「はい」が8.2%と続いています。

図表 3-2-2 18歳未満の方が介助や付き添い、見守りなどを行っているか



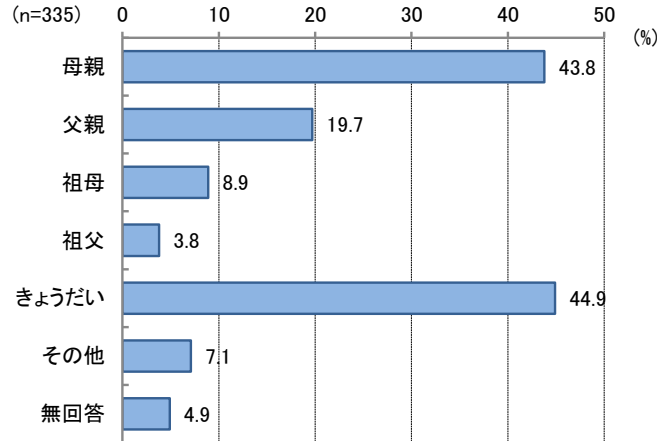
		n	はい	いいえ	無回答
全体		4095	8.2	79.5	12.3
問8 障がい者手帳の 種類・等級	身体障がい者手帳1級	690	8.3	78.3	13.4
	身体障がい者手帳2級	407	11.2	72.7	16.1
	身体障がい者手帳3級	420	8.2	77.8	14.0
	身体障がい者手帳4級	434	4.8	81.3	14.0
	身体障がい者手帳5級	139	1.6	91.6	6.8
	身体障がい者手帳6級	105	5.7	79.1	15.2
	療育手帳A	211	22.3	69.6	8.1
	療育手帳B1	103	17.1	76.4	6.6
	療育手帳B2	269	14.4	82.1	3.5
	精神障がい者保健福祉手帳1級	32	7.4	72.6	20.0
	精神障がい者保健福祉手帳2級	615	12.7	79.9	7.4
	精神障がい者保健福祉手帳3級	251	11.1	80.5	8.4
	持っていない	636	1.5	82.3	16.3

（3）18歳未満の方からみた、障がいのある方の続柄

問13	問12で「1. はい」に○をつけた方におたずねします。 介助などをされている障がいのある方は、18歳未満の方からみて、家族や親族のなかでどなたにあたりますか。	複数回答
-----	--	------

「きょうだい」が44.9%で最も多く、次いで「母親」が43.8%、「父親」が19.7%と続いています。

図表 3-2-3 18歳未満の方からみた、障がいのある方の続柄

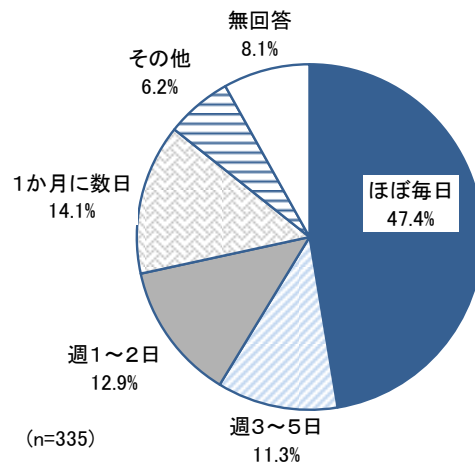


（4）介助する頻度

問14	問12で「1. はい」に○をつけた方におたずねします。 18歳未満の方が、障がいのある方の介助などをする頻度はどの程度ですか。	単一回答
-----	--	------

「ほぼ毎日」が47.4%で最も多く、次いで「1か月に数日」が14.1%、「週1～2日」が12.9%と続いています。

図表 3-2-4 介助する頻度

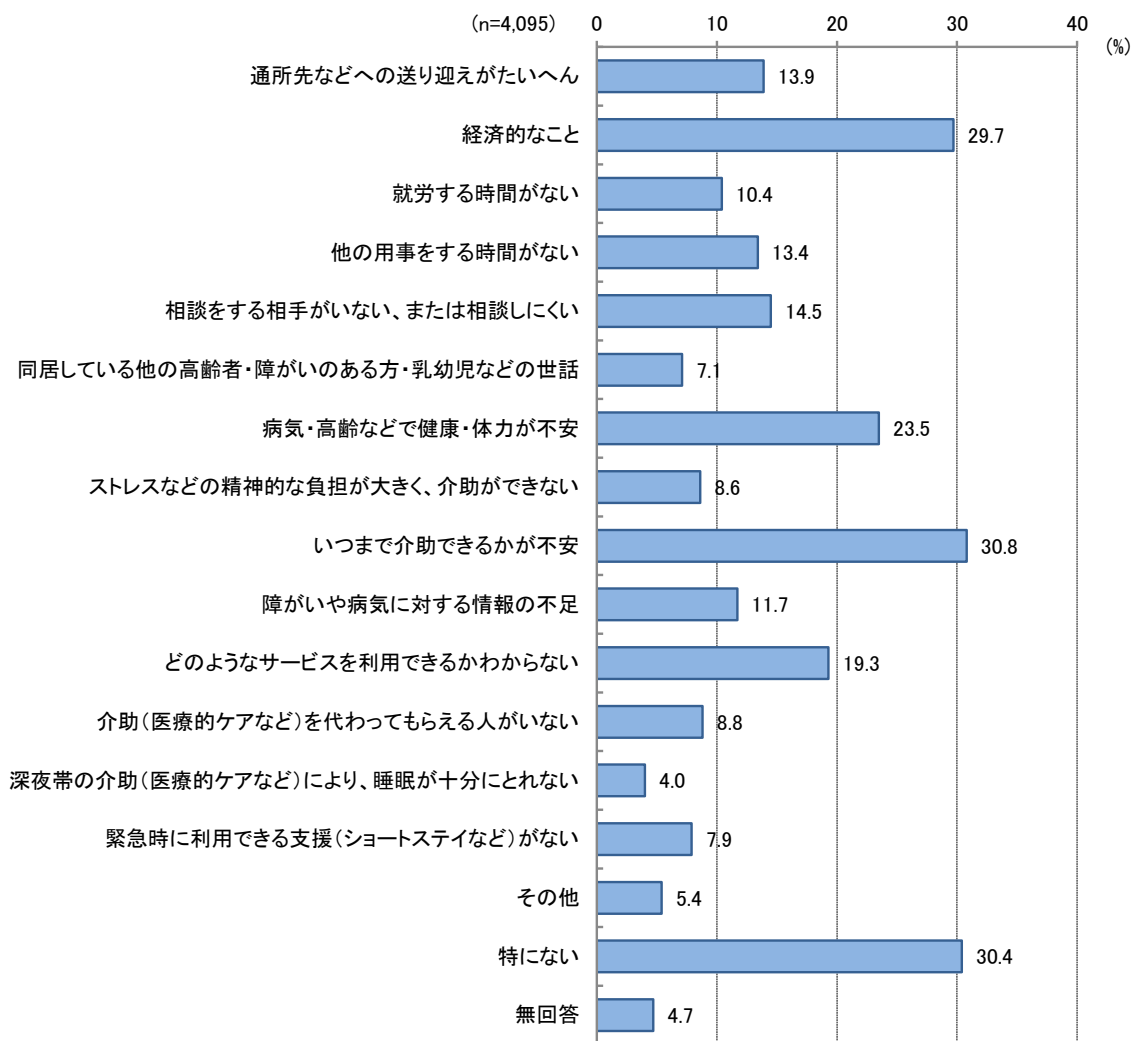


（5）介助するうえでの困りごと

問15	あなたは、障がいのある方の介助などをするうえで困っていることや不安なことはありますか。	複数回答
-----	---	------

「いつまで介助できるかが不安」が30.8%で最も多く、次いで「特にない」が30.4%、「経済的なこと」が29.7%、と続いています。

図表 3-2-5 介助するうえでの困りごと



【参考】前回調査結果  
 ・いつまで介助できるかが不安 37.4%  
 ・経済的なこと 29.4%  
 ・特にない 26.5%

第3章 障がい者（児）基礎調査（家族用）調査結果（A2）

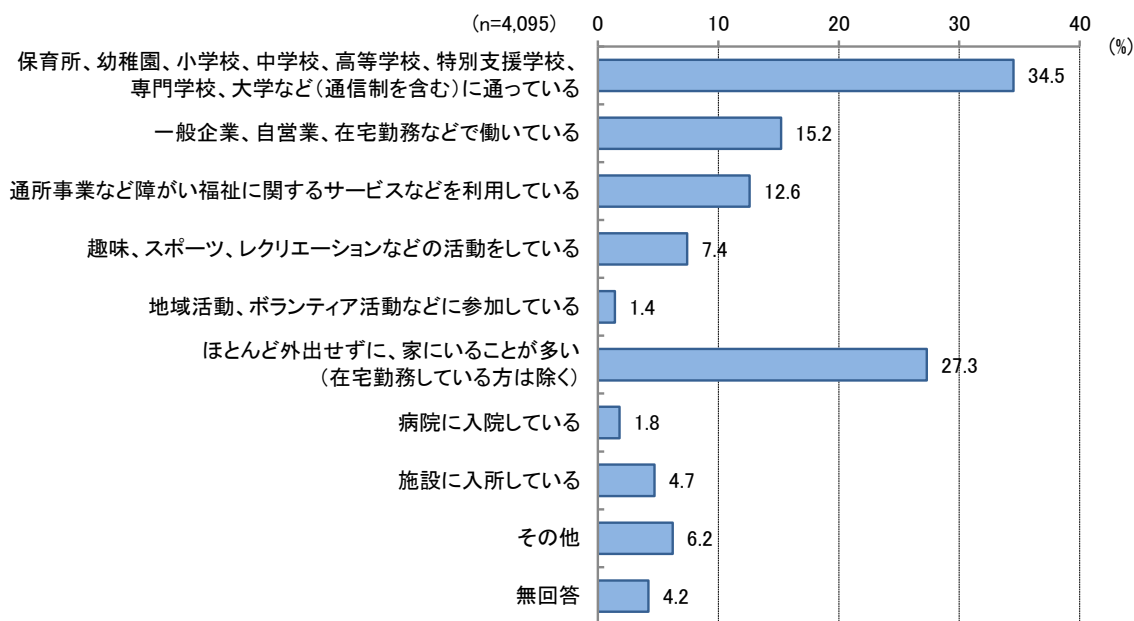
		n	通所先などへの送り迎えがたいへん	経済的なこと	就労する時間がない	他の用事をする時間がない	相談をする相手がいない、または相談しにくい	同居している他の高齢者・障がいのある方・乳幼児などの世話	病気・高齢などで健康・体力が不安	ストレスなどの精神的な負担が大きく、介助ができない	いつまで介助できるかが不安	障がいや病気に対する情報の不足	どのようなサービスを利用できるかわからない	介助（医療的ケアなど）を代わってもらえる人がいない	深夜帯の介助（医療的ケアなど）により、睡眠が十分にとれない	緊急時に利用できる支援（ショートステイなど）がない	その他	特になし	無回答
全体		4095	13.9	29.7	10.4	13.4	14.5	7.1	23.5	8.6	30.8	11.7	19.3	8.8	4.0	7.9	5.4	30.4	4.7
問1 年齢	0～5歳	1	0.0	50.0	0.0	0.0	0.0	0.0	50.0	0.0	50.0	0.0	0.0	0.0	0.0	0.0	0.0	0.0	0.0
	6～11歳	11	10.0	28.9	39.4	0.0	0.0	0.0	1.7	0.0	14.0	0.0	4.0	0.0	0.0	1.7	0.0	27.7	0.0
	12～17歳	7	6.3	53.0	0.0	6.3	37.4	6.3	37.4	6.3	6.3	6.3	6.3	6.3	6.3	6.3	6.3	47.0	0.0
	18～39歳	548	23.1	38.8	16.4	19.5	18.4	12.8	12.1	11.0	23.7	16.8	25.4	7.2	4.4	9.3	5.2	29.2	2.1
	40～64歳	2255	15.0	32.3	13.4	15.7	18.0	8.5	20.3	10.1	32.0	13.9	21.4	10.0	4.0	9.7	7.2	29.7	2.7
	65～74歳	556	7.9	25.8	3.5	8.1	6.9	3.0	30.7	3.5	32.0	5.6	13.4	6.2	3.6	3.5	2.5	36.1	5.6
	75歳以上	634	8.0	17.5	0.3	5.8	5.4	1.3	39.4	6.6	34.2	5.6	12.2	8.5	4.5	4.3	2.3	29.0	11.5
問2 続柄	親	1845	21.3	33.9	16.2	18.1	18.5	10.1	22.8	10.5	38.0	15.3	23.8	10.2	3.8	11.7	7.3	22.6	3.0
	子	696	12.1	32.6	11.5	16.5	14.9	8.3	22.4	9.6	28.4	11.6	22.3	8.3	5.7	8.5	4.0	32.7	3.6
	きょうだい	174	7.1	25.5	4.2	8.4	8.8	7.5	32.3	6.7	38.3	5.6	15.2	11.2	2.2	4.4	3.5	29.3	4.7
	配偶者（夫または妻）	1216	5.5	23.7	3.1	6.5	9.3	2.4	25.6	5.8	25.9	7.9	12.7	7.5	4.0	3.1	3.5	40.0	6.5
	その他の親族など	95	7.4	16.7	3.2	4.4	7.6	3.8	12.3	6.1	16.8	7.5	6.3	2.3	2.7	3.5	7.5	50.8	5.4
問6 障がいのある方の年齢	0～5歳	167	41.0	37.7	27.3	35.8	18.9	13.4	18.6	7.1	34.5	29.1	29.5	12.2	5.5	20.6	3.4	17.3	2.0
	6～11歳	569	34.4	35.1	25.9	24.7	22.1	14.8	22.0	16.1	38.5	17.6	26.0	11.4	4.6	12.5	7.7	16.7	1.5
	12～17歳	618	16.9	34.0	14.5	18.1	20.8	8.4	18.8	10.9	37.3	14.6	26.0	11.4	2.8	10.9	9.3	23.0	2.1
	18～39歳	416	3.7	37.5	5.2	6.8	19.8	6.8	19.6	4.2	30.2	14.6	18.8	7.7	4.5	9.6	7.1	35.4	1.6
	40～64歳	803	4.0	28.1	4.2	6.5	12.5	5.5	22.7	6.6	21.3	9.0	14.3	6.0	2.5	4.3	4.4	41.1	4.3
	65～74歳	459	6.3	24.4	4.4	6.5	7.3	2.3	27.4	6.1	28.2	5.4	13.8	4.7	5.1	3.1	3.5	40.5	5.4
	75歳以上	966	11.9	22.5	5.8	12.0	7.6	4.5	29.2	7.4	31.5	7.3	16.8	10.2	5.0	6.0	3.0	30.9	8.8
問7 障がいの種別	身体障がい	2241	14.2	26.2	9.5	12.4	9.5	5.5	24.5	5.8	31.8	9.7	18.9	9.7	4.8	6.8	5.0	31.8	6.2
	知的障がい	619	24.6	34.8	19.8	22.6	17.8	11.0	25.5	10.2	49.6	16.0	22.9	12.8	5.5	19.8	7.1	17.8	3.3
	精神障がい	1457	12.7	36.2	11.8	14.8	21.8	9.0	23.3	12.9	28.5	15.4	19.6	8.2	3.9	8.2	5.9	28.4	2.9
	発達障がい	841	23.0	40.6	20.4	25.4	25.8	14.3	24.8	17.4	39.9	17.1	24.9	12.8	4.1	14.5	8.8	16.4	1.3
	高次脳機能障がい	95	8.8	41.9	14.1	21.0	20.3	15.9	24.3	8.7	47.1	14.5	16.4	19.8	11.2	11.7	10.0	19.9	5.1
	難病	213	23.3	33.7	17.2	20.1	11.1	9.4	25.4	10.4	41.7	16.7	22.9	13.6	9.3	11.9	7.9	26.9	1.2
問8 障がい者手帳の種類・等級	身体障がい者手帳1級	690	14.9	27.5	10.4	14.6	10.9	7.3	28.2	9.0	35.9	10.1	18.5	12.8	8.4	9.2	5.6	29.7	6.5
	身体障がい者手帳2級	407	23.5	30.9	14.6	16.3	11.8	5.9	25.5	7.6	42.5	12.1	20.3	12.6	6.0	9.0	3.8	23.2	7.1
	身体障がい者手帳3級	420	11.6	25.3	8.9	13.1	7.7	5.0	26.2	4.0	30.3	11.4	20.1	8.2	2.4	4.5	6.2	31.9	5.6
	身体障がい者手帳4級	434	11.0	23.4	6.2	7.9	8.2	4.2	20.1	2.6	24.9	6.7	18.7	5.1	1.4	4.6	5.1	37.1	4.3
	身体障がい者手帳5級	139	6.1	18.0	7.5	8.9	5.8	5.6	15.7	4.4	16.4	8.6	10.9	7.2	4.0	6.3	3.4	44.8	6.2
	身体障がい者手帳6級	105	5.7	24.0	6.1	2.3	10.0	1.4	20.1	3.3	23.0	9.1	27.4	5.7	1.0	5.1	2.4	34.8	10.1
	療育手帳A	211	33.4	38.6	28.7	31.6	17.5	13.1	36.2	12.8	74.5	18.4	26.3	22.1	12.5	35.0	8.0	6.7	2.6
	療育手帳B1	103	21.1	34.1	11.1	12.8	15.3	9.8	25.1	7.2	43.3	12.3	24.8	9.8	3.0	17.9	4.3	18.2	3.0
	療育手帳B2	269	17.3	30.7	14.4	18.4	18.7	10.0	17.9	8.5	33.5	14.9	20.4	6.3	1.5	9.7	7.7	26.2	3.4
	精神障がい者保健福祉手帳1級	32	14.7	41.9	18.6	28.7	17.2	6.6	32.0	23.5	47.9	16.6	16.0	19.3	20.9	8.7	6.8	14.7	6.7
	精神障がい者保健福祉手帳2級	615	19.4	44.3	18.9	20.5	22.9	14.5	27.9	17.5	36.2	18.5	25.9	10.3	3.1	11.2	8.8	14.4	2.9
	精神障がい者保健福祉手帳3級	251	15.6	35.4	12.0	17.5	28.9	7.5	18.4	15.2	28.0	14.3	17.7	5.1	1.5	8.1	6.8	22.8	3.6
	持っていない	636	3.9	26.1	2.5	5.9	16.3	3.0	18.2	6.4	15.3	9.9	13.3	6.4	3.9	3.9	2.5	50.2	3.0

（6）日中の過ごし方

問16	障がいのある方は普段、日中の時間をどのように過ごしていますか。	複数回答
-----	---------------------------------	------

「保育所、幼稚園、小学校、中学校、高等学校、特別支援学校、専門学校、大学など（通信制を含む）に通っている」が34.5%で最も多く、次いで「ほとんど外出せずに、家にいることが多い（在宅勤務している方は除く）」が27.3%、「一般企業、自営業、在宅勤務などで働いている」が15.2%と続いています。

図表 3-2-6 日中の過ごし方



【参考】前回調査結果

- ・保育所、幼稚園、小学校、中学校、高等学校、特別支援学校、専門学校、大学などに通っている 40.0%
- ・ほとんど外出せずに、家にいることが多い(在宅勤務している方は除く) 25.9%
- ・通所事業など障がい福祉に関するサービスなどを利用している 12.4%

※関連ページ情報

- ・25p 記載（調査票A1：問13）
- ・147p 記載（調査票C：問15）
- ・175p 記載（調査票D1：問11）
- ・251p 記載（調査票E：問25）

第3章 障がい者（児）基礎調査（家族用）調査結果（A2）

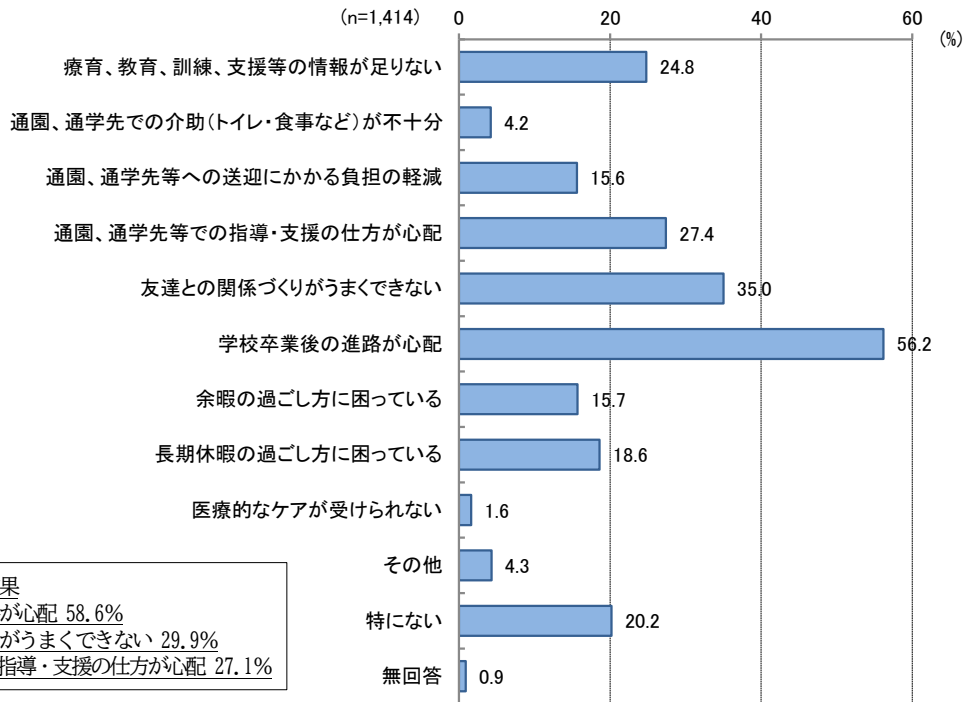
		n	ど 学 校 、 特 別 支 援 学 校 、 専 門 学 校 、 大 学 な ど （ 通 信 制 を 含 む ） に 通 っ て い る	保 育 所 、 幼 稚 園 、 小 学 校 、 中 学 校 、 高 等	一 般 企 業 、 自 営 業 、 在 宅 勤 務 な ど で 働 い て い る	通 所 事 業 な ど 障 が い 福 祉 に 関 す る サ ー ビ ス な ど を 利 用 し て い る	の 活 動 を し て い る	地 域 活 動 、 ボ ラ ン テ ィ ア 活 動 な ど に 参 加 し て い る	ほ と ん ど 外 出 せ ず に 、 家 に い る こ と が 多 い （ 在 宅 勤 務 し て い る 方 は 除 く ）	病 院 に 入 院 し て い る	施 設 に 入 所 し て い る	そ の 他	無 回 答
全 体		4095	34.5	15.2	12.6	7.4	1.4	27.3	1.8	4.7	6.2	4.2	
問6 障がいのある方 の年齢	0～5歳	167	77.9	0.7	20.8	1.8	0.0	4.9	5.2	1.0	4.1	0.3	
	6～11歳	569	97.0	0.1	14.6	2.3	0.1	3.6	0.6	0.6	1.1	0.2	
	12～17歳	618	93.2	0.6	9.3	4.1	0.3	7.2	0.7	0.6	2.3	1.1	
	18～39歳	416	12.1	42.2	19.2	10.0	1.0	24.5	0.0	1.0	5.0	2.0	
	40～64歳	803	2.6	39.6	12.7	6.5	0.6	31.1	2.0	1.9	7.6	5.9	
	65～74歳	459	3.7	17.4	9.9	17.7	4.5	40.0	1.3	6.1	8.9	6.5	
	75歳以上	966	3.7	3.4	10.7	8.5	2.3	49.1	3.6	13.3	10.0	7.6	
問7 障がいの種別	身体障がい	2241	26.9	11.7	10.2	7.6	1.8	32.2	3.0	6.7	7.1	5.5	
	知的障がい	619	68.0	7.3	27.6	3.0	0.2	6.8	0.4	2.0	3.0	1.7	
	精神障がい	1457	39.4	18.7	13.6	8.3	0.8	26.7	0.6	3.1	5.7	3.2	
	発達障がい	841	78.4	9.0	19.3	4.3	0.4	10.2	0.1	0.4	3.5	0.5	
	高次脳機能障がい	95	12.5	3.4	14.2	1.8	1.5	38.4	9.4	13.0	9.2	5.8	
	難病	213	45.2	13.1	14.1	4.2	1.1	21.5	3.0	4.8	8.4	1.1	
問8 障がい者手帳の 種類・等級	身体障がい者手帳1級	690	22.4	9.0	11.8	8.1	2.1	35.5	4.8	9.5	6.7	4.3	
	身体障がい者手帳2級	407	40.0	7.8	16.3	3.3	0.9	24.0	3.4	8.3	3.5	6.9	
	身体障がい者手帳3級	420	31.0	12.1	8.0	6.7	1.5	33.8	1.8	5.7	6.6	4.4	
	身体障がい者手帳4級	434	19.8	14.4	5.2	9.8	2.4	37.6	1.4	3.1	8.6	5.6	
	身体障がい者手帳5級	139	18.6	28.4	7.4	11.0	2.5	21.3	2.2	4.8	14.8	6.8	
	身体障がい者手帳6級	105	25.2	15.8	7.6	12.0	1.4	30.3	2.4	3.2	6.2	9.1	
	療育手帳A	211	60.1	1.5	40.6	2.2	0.2	5.6	0.8	3.2	2.1	1.9	
	療育手帳B1	103	58.4	16.8	33.0	3.6	0.0	5.5	0.0	1.9	2.6	2.1	
	療育手帳B2	269	78.9	8.5	16.2	3.4	0.3	7.0	0.2	0.5	2.8	1.5	
	精神障がい者保健福祉手帳1級	32	27.4	3.3	17.8	3.3	1.9	17.6	6.7	21.2	8.6	10.0	
	精神障がい者保健福祉手帳2級	615	60.1	6.0	18.1	5.8	0.9	23.5	0.6	1.7	5.9	2.4	
	精神障がい者保健福祉手帳3級	251	63.5	16.7	14.1	5.8	0.0	14.6	0.4	0.4	2.1	2.8	
	持っていない	636	6.4	39.9	6.9	11.8	1.5	32.5	0.0	3.9	7.9	3.4	

(7) 通学していること

問17	問16で「1. 保育所、幼稚園、小学校、中学校、高等学校、特別支援学校、専門学校、大学など（通信制を含む）に通っている」に○をつけた方におたずねします。現在、障がいのある方が通学等をしていて、あなたが思うことは次のうちどれですか。	複数回答
-----	---	------

前回同様「学校卒業後の進路が心配」が56.2%で最も多く、次いで「友達との関係づくりがうまくできない」が35.0%、「通園、通学先等での指導・支援の仕方が心配」が27.4%と続いています。

図表 3-2-7 通学していること



【参考】前回調査結果  
 ・学校卒業後の進路が心配 58.6%  
 ・友達との関係づくりがうまくできない 29.9%  
 ・通園、通学先での指導・支援の仕方が心配 27.1%

	n	療育、教育、訓練、支援等の情報が足りない	通園、通学先での介助(トイレ・食事など)が不十分	通園、通学先等への送迎にかかる負担の軽減	通園、通学先等での指導・支援の仕方が心配	友達との関係づくりがうまくできない	学校卒業後の進路が心配	余暇の過ごし方に困っている	長期休暇の過ごし方に困っている	医療的なケアが受けられない	その他	特にない	無回答
全体	1414	24.8	4.2	15.6	27.4	35.0	56.2	15.7	18.6	1.6	4.3	20.2	0.9
問6 障がいのある方の年齢													
0~5歳	130	33.9	7.7	19.5	30.2	31.9	41.0	9.0	13.6	0.5	5.3	20.0	3.0
6~11歳	552	29.0	5.8	19.9	33.8	38.5	55.7	17.4	21.8	1.7	3.5	14.8	0.7
12~17歳	576	22.6	2.8	13.3	25.8	36.3	67.4	17.1	18.4	2.1	5.0	16.5	0.5
18~39歳	51	12.1	0.0	4.9	7.2	31.3	53.5	19.0	21.1	0.0	4.0	32.7	0.0
40~64歳	21	29.1	0.0	4.5	0.0	9.3	12.0	14.5	5.1	0.0	0.0	49.6	0.0
65~74歳	17	0.0	0.0	0.0	6.4	9.0	0.0	0.0	6.4	0.0	0.0	91.0	0.0
75歳以上	36	0.0	4.2	4.2	0.0	4.2	0.0	1.0	0.0	0.0	1.4	93.3	0.0
問7 障がいの種別													
身体障がい	603	18.7	5.0	20.7	18.2	17.1	43.9	9.9	10.8	2.4	4.8	33.0	0.8
知的障がい	421	28.4	6.9	19.7	26.3	35.6	67.8	20.4	23.9	2.5	2.9	12.6	1.0
精神障がい	574	30.4	3.4	12.1	37.5	52.1	63.8	22.4	25.8	1.2	5.0	10.1	1.0
発達障がい	659	31.5	4.3	13.9	36.0	49.5	68.1	22.6	26.0	0.9	4.9	8.1	0.6
高次脳機能障がい	12	45.6	7.4	47.5	18.5	35.1	83.6	11.1	12.7	3.7	3.7	9.0	0.0
難病	96	25.2	7.8	26.7	21.9	21.6	49.8	16.0	15.3	2.0	8.1	18.5	0.0
問8 障がい者手帳の種類・等級													
身体障がい者手帳1級	155	19.9	3.4	22.4	15.4	15.6	50.4	11.9	13.9	5.6	4.8	25.0	2.6
身体障がい者手帳2級	163	23.4	9.7	27.4	20.1	19.6	47.0	7.9	13.7	1.9	8.6	32.0	0.3
身体障がい者手帳3級	130	14.8	4.5	18.9	22.0	18.0	41.4	13.1	12.3	0.0	3.0	35.6	0.0
身体障がい者手帳4級	86	22.3	3.8	18.4	14.3	16.2	43.3	7.4	2.3	4.1	1.2	32.7	0.5
身体障がい者手帳5級	26	3.4	2.0	3.7	28.4	19.1	22.0	7.5	6.1	0.0	6.5	51.3	0.0
身体障がい者手帳6級	27	15.1	1.9	11.4	15.4	12.6	33.3	3.6	3.6	0.0	0.0	37.9	0.0
療育手帳A	127	25.2	9.5	31.1	22.6	16.8	70.9	29.0	32.8	2.6	3.7	10.6	0.7
療育手帳B1	58	26.0	5.6	17.0	22.6	41.5	69.0	16.6	22.6	2.3	5.3	13.6	0.8
療育手帳B2	210	30.6	5.4	12.5	29.2	45.6	66.1	17.2	20.3	0.8	1.7	12.1	0.8
精神障がい者保健福祉手帳1級	9	22.0	4.9	12.2	41.4	65.8	58.6	41.4	41.4	0.0	0.0	0.0	0.0
精神障がい者保健福祉手帳2級	369	31.9	3.9	15.2	41.8	55.1	68.1	23.4	26.3	1.1	6.5	6.2	0.7
精神障がい者保健福祉手帳3級	160	28.4	2.6	6.5	34.9	50.1	62.8	19.5	25.4	1.4	3.0	10.0	2.0
持っていない	41	15.4	0.0	0.0	0.0	15.4	23.1	15.4	15.4	0.0	0.0	61.5	0.0

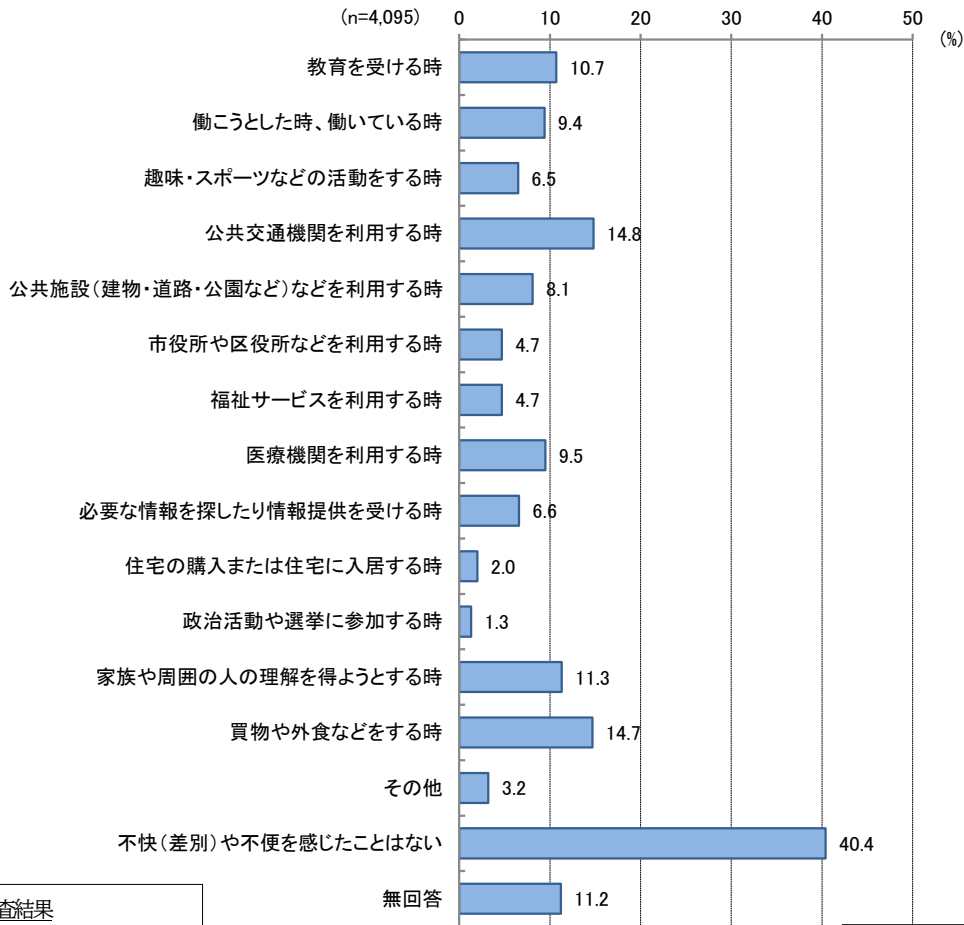
### 3. その他のことについて

#### （1）障がいがある方が不快（差別）や不便さを感じた時

問18①	あなたは、家族の立場からみて、ここ1年間の間に障がいのある方が、障がいを理由に不快（差別）や不便を感じたり、障がいに関する理解が行き届いていないと感じた時はどんな時ですか。	複数回答
------	--	------

「不快や不便を感じたことはない」が40.4%で最も多く、次いで「公共交通機関を利用する時」が14.8%、「買物や外食などをする時」が14.7%と続いています。

図表 3-3-1 障がいがある方が不快（差別）や不便さを感じた時



【参考】前回調査結果  
 ・特になし 41.2%  
 ・教育を受ける時 17.7%  
 ・公共交通機関を利用する時 15.3%

※関連ページ情報  
 ・43p 記載（調査票 A1：問26）

	n	教育を受ける時	働こうとした時、働いている時	趣味・スポーツなどの活動をする時	公共交通機関を利用する時	公共施設（建物・道路・公園など）などを利用する時	市役所や区役所などを利用する時	福祉サービスを利用する時	医療機関を利用する時	必要な情報を探したり情報提供を受ける時	住宅の購入または住宅に入居する時	政治活動や選挙に参加する時	家族や周囲の人の理解を得ようとする時	買物や外食などをする時	その他	不快（差別）や不便を感じたことはない	無回答	
		全体	4095	10.7	9.4	6.5	14.8	8.1	4.7	4.7	9.5	6.6	2.0	1.3	11.3	14.7	3.2	40.4
問7 障がいの種別	身体障がい	2241	5.5	5.5	6.2	17.4	9.3	4.6	4.4	9.9	5.1	1.5	1.6	4.6	15.9	2.9	41.3	13.9
	知的障がい	619	18.9	9.1	8.3	23.4	16.5	6.7	6.4	12.1	8.0	2.1	2.1	15.3	26.3	3.3	30.3	9.3
	精神障がい	1457	17.4	14.6	6.6	11.1	5.9	5.2	5.5	8.8	9.4	3.3	0.7	19.4	11.9	3.6	39.0	8.0
	発達障がい	841	30.8	12.6	11.9	17.1	13.0	6.1	6.6	11.4	11.7	2.4	0.7	26.4	21.5	4.3	28.7	3.8
	高次脳機能障がい	95	5.7	8.0	4.1	13.8	6.2	2.0	7.4	14.1	5.5	1.5	1.3	7.7	11.4	0.6	35.9	25.8
難病	213	9.9	7.2	3.7	23.5	12.4	7.5	7.6	12.6	5.7	2.0	0.0	7.3	21.5	5.1	38.0	8.0	

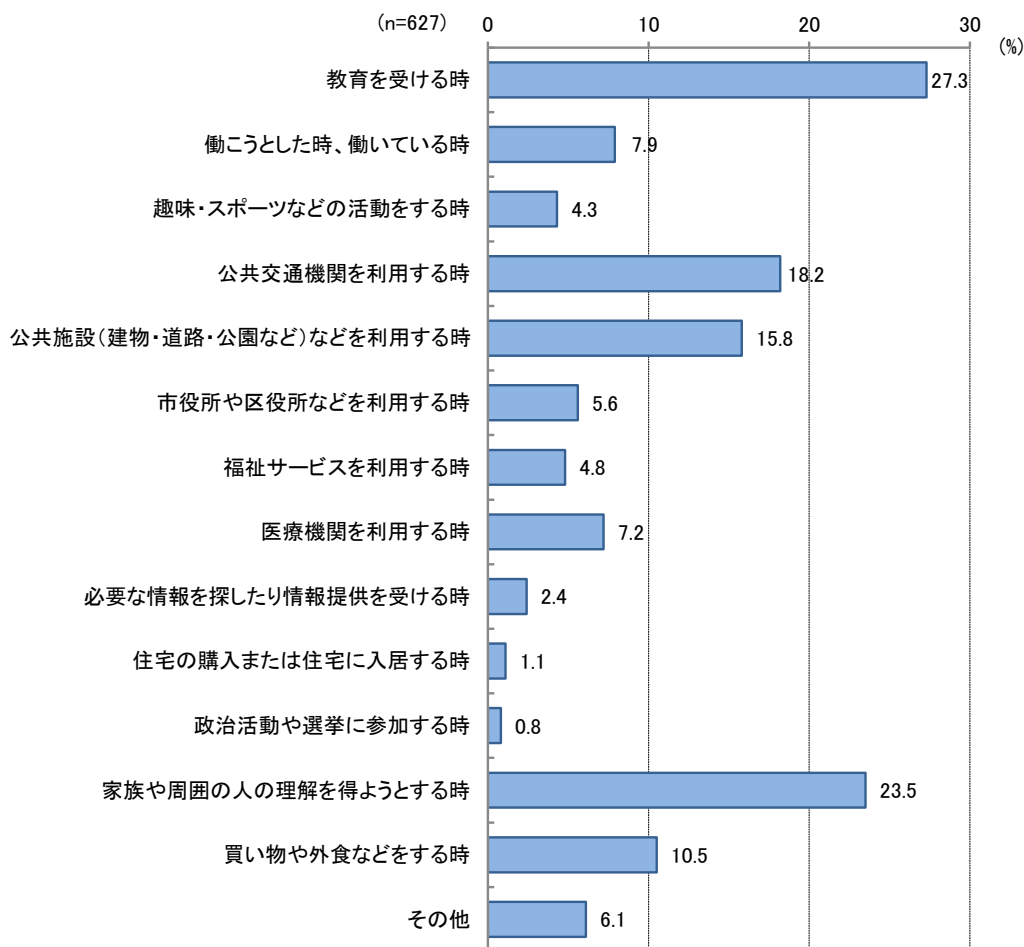
（2）障がいがある方が不快（差別）や不便さを感じた時の具体的内容

問18②	問18①で○をつけた具体的な事例があれば書いてください。	自由記述
------	------------------------------	------

「教育を受ける時」が27.3%で最も多く、次いで「家族や周囲の人の理解を得ようとする時」が23.5%、「公共交通機関を利用する時」が18.2%と続いています。

図表 3-3-2 障がいがある方が不快（差別）や不便さを感じた時についての意見

総数	自由記述有	自由記述無
4,095	627 (15.3%)	3,468 (84.7%)



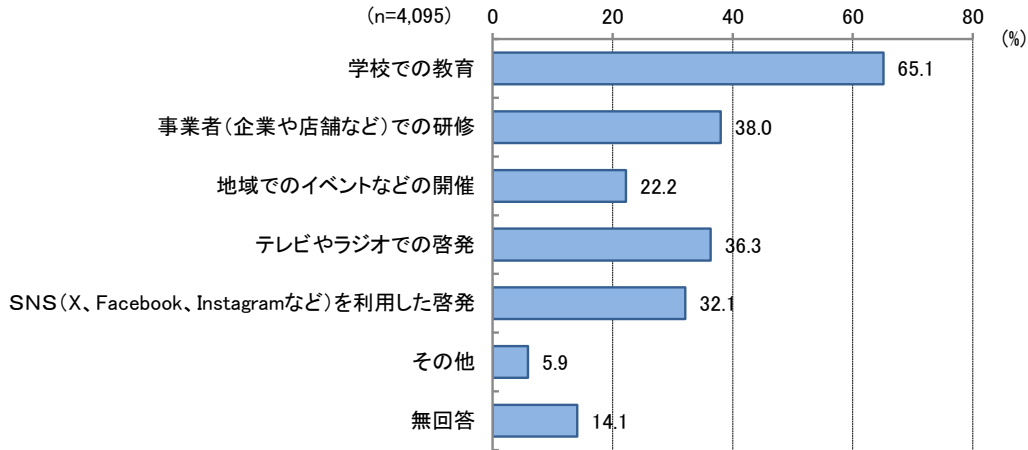
- ・エレベーターが設置されている公立高校が少ない。
- ・スロープの位置がわかりにくい。

（3）障がいを理由とした差別や偏見をなくすために必要だと思うこと

問19	あなたは、障がいを理由とした差別や偏見をなくすためには、どのようなことが必要だと思いますか。	複数回答
-----	--	------

「学校での教育」が65.1%で最も多く、次いで「事業者（企業や店舗など）での研修」が38.0%、「テレビやラジオでの啓発」が36.3%と続いています。

図表 3-3-3 障がいを理由とした差別や偏見をなくすために必要だと思うこと



【参考】前回調査結果
・学校での教育 67.4%
・テレビやラジオでの啓発 39.2%
・事業者（企業や店舗など）での研修 36.7%

※関連ページ情報
・45p 記載（調査票A1：問27）

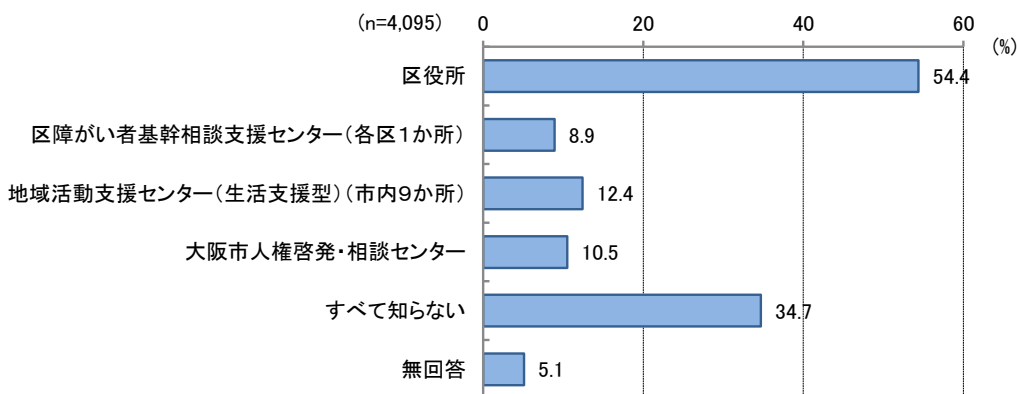
	n	学校での教育	事業者(企業や店舗など)での研修	地域でのイベントなどの開催	テレビやラジオでの啓発	SNS(X, Facebook, Instagramなど)を利用した啓発	その他	無回答
全体	4095	65.1	38.0	22.2	36.3	32.1	5.9	14.1
問7 障がいの種別								
・身体障がい	2241	61.1	33.9	21.9	36.3	28.6	6.2	18.0
・知的障がい	619	75.2	43.0	28.2	36.8	38.9	5.9	9.0
・精神障がい	1457	67.9	41.0	22.4	36.0	36.0	5.9	10.3
・発達障がい	841	81.5	46.1	26.3	39.4	42.8	7.0	3.8
・高次脳機能障がい	95	59.2	42.6	16.8	40.5	25.6	12.5	13.7
・難病	213	68.3	36.5	26.0	41.7	42.5	9.0	11.2

（4）相談窓口

問20	大阪市には障がいを理由とする差別に関する相談窓口があります。あなたがその相談窓口として知っているものはどれですか。	複数回答
-----	---	------

「区役所」が54.4%で最も多く、次いで「すべて知らない」が34.7%、「地域活動支援センター（生活支援型）（市内9か所）」が12.4%と続いています。

図表 3-3-4 相談窓口



【参考】前回調査結果  
 ・区役所 53.2%  
 ・すべて知らない 34.9%  
 ・大阪市人権啓発・相談センター 11.2%

※関連ページ情報  
 ・46p 記載（調査票 A1：問28）

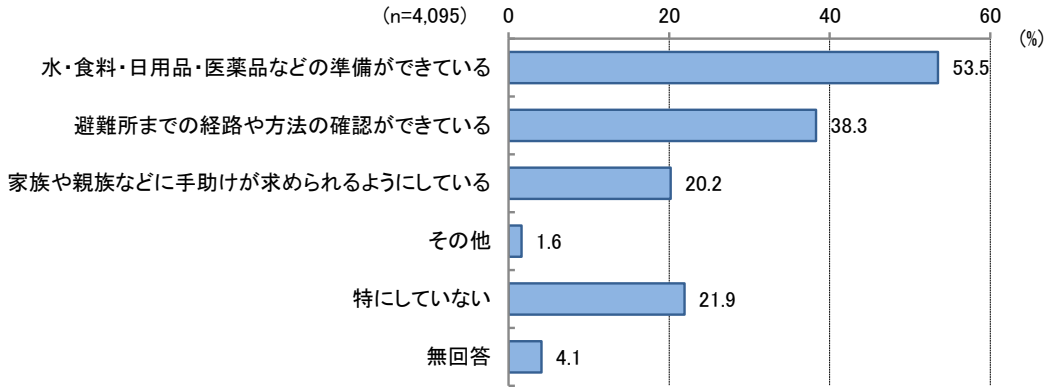
		n	区役所	区障がい者基幹相談支援センター(各区1か所)	地域活動支援センター(生活支援型)(市内9か所)	大阪市人権啓発・相談センター	すべて知らない	無回答
全体		4095	54.4	8.9	12.4	10.5	34.7	5.1
問7 障がいの種別	身体障がい	2241	53.2	7.8	12.2	8.5	35.5	6.3
	知的障がい	619	59.2	13.9	11.6	12.6	31.2	3.8
	精神障がい	1457	54.5	9.4	13.3	12.4	34.7	3.9
	発達障がい	841	59.5	11.2	9.4	13.6	34.3	2.2
	高次脳機能障がい	95	59.4	9.2	11.2	1.7	35.5	2.2
	難病	213	51.8	11.7	12.9	13.6	36.9	4.7

(5) 災害時の備え

問21	あなたは、災害時などに備え、日ごろからどのような準備をしていますか。	複数回答
-----	------------------------------------	------

「水・食料・日用品・医薬品などの準備ができています」が53.5%で最も多く、次いで「避難所までの経路や方法の確認ができています」が38.3%、「特にしていない」が21.9%と続いています。

図表 3-3-5 災害時の備え



<b>【参考】前回調査結果</b>	
・水・食料・日用品・医薬品などの準備ができています	47.8%
・避難所までの経路や方法の確認ができています	38.2%
・家族や親族などに手助けが求められるようにしている	25.2%

※関連ページ情報  
・47p 記載（調査票 A1：問29）

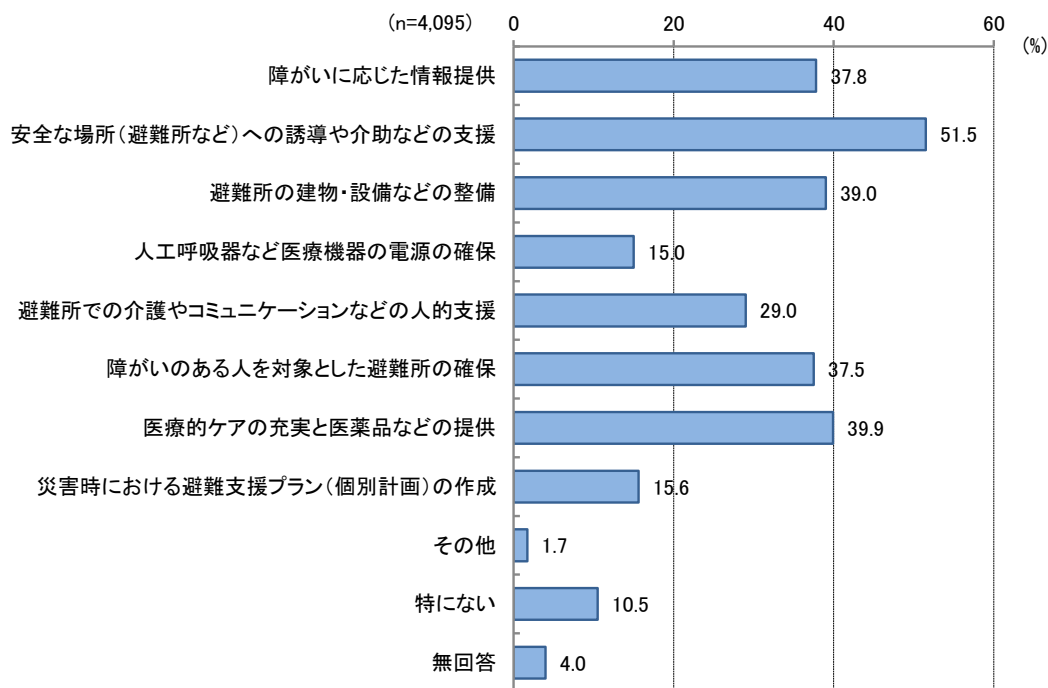
		n	水・食料・日用品・医薬品などの準備ができています	避難所までの経路や方法の確認ができています	家族や親族などに手助けが求められるようにしている	その他	特にしていない	無回答
全体		4095	53.5	38.3	20.2	1.6	21.9	4.1
問6 障がいのある方の年齢	0～5歳	167	62.4	44.8	28.8	2.6	16.8	1.0
	6～11歳	569	64.4	39.9	22.5	0.8	16.4	2.0
	12～17歳	618	66.9	50.2	23.7	2.3	13.5	2.0
	18～39歳	416	50.4	43.1	21.1	1.3	22.4	1.5
	40～64歳	803	48.2	31.7	15.1	1.4	26.3	5.5
	65～74歳	459	48.0	38.3	17.9	1.0	24.6	2.4
	75歳以上	966	47.2	33.5	20.6	1.4	25.2	6.9
問7 障がいの種別	身体障がい	2241	52.6	37.0	21.5	1.5	22.9	4.7
	知的障がい	619	57.1	41.5	23.4	2.3	18.4	3.8
	精神障がい	1457	53.1	39.9	17.3	1.8	22.5	3.7
	発達障がい	841	63.2	46.3	22.1	2.5	15.8	1.9
	高次脳機能障がい	95	48.2	34.5	23.2	0.4	27.5	8.1
	難病	213	61.0	40.8	22.0	2.0	24.8	1.9
問8 障がい者手帳の種類・等級	身体障がい者手帳1級	690	55.9	40.2	20.6	2.4	20.5	3.8
	身体障がい者手帳2級	407	51.3	32.0	24.4	0.8	22.6	6.3
	身体障がい者手帳3級	420	51.2	32.5	19.7	0.8	26.8	4.6
	身体障がい者手帳4級	434	51.6	38.0	23.1	1.5	20.2	5.4
	身体障がい者手帳5級	139	55.1	44.9	23.5	2.6	20.4	1.1
	身体障がい者手帳6級	105	53.0	36.0	21.1	0.0	21.4	5.3
	療育手帳A	211	60.5	37.6	24.4	2.0	18.2	3.8
	療育手帳B1	103	56.5	48.8	27.9	0.4	17.7	4.3
	療育手帳B2	269	54.8	43.4	21.7	2.4	18.4	2.8
	精神障がい者保健福祉手帳1級	32	56.0	27.8	21.2	1.6	31.3	0.0
	精神障がい者保健福祉手帳2級	615	56.1	43.8	18.9	2.8	21.7	4.2
	精神障がい者保健福祉手帳3級	251	55.3	41.5	18.0	0.9	20.8	3.9
	持っていない	636	49.8	33.5	14.3	1.0	24.1	3.0

（6）災害時に必要と思うこと

問22	あなたが地震や台風などの災害時に必要と思うことは次のうちどれですか。	複数回答
-----	------------------------------------	------

「安全な場所（避難所など）への誘導や介助などの支援」が51.5%で最も多く、次いで「医療的ケアの充実と医薬品などの提供」が39.9%、「避難所の建物・設備などの整備」が39.0%と続いています。

図表 3-3-6 災害時に必要と思うこと



【参考】前回調査結果  
 ・安全な場所（避難所など）への誘導や介助などの支援 51.6%  
 ・障がいのある人を対象とした避難所の確保 40.3%  
 ・避難所の建物・設備などの整備 37.5%

※関連ページ情報  
 ・48p 記載（調査票A1：問30）  
 ・274p 記載（調査票E：問45）  
 ・322p 記載（調査票F：問40）  
 ・365p 記載（調査票G：問29）

第3章 障がい者（児）基礎調査（家族用）調査結果（A2）

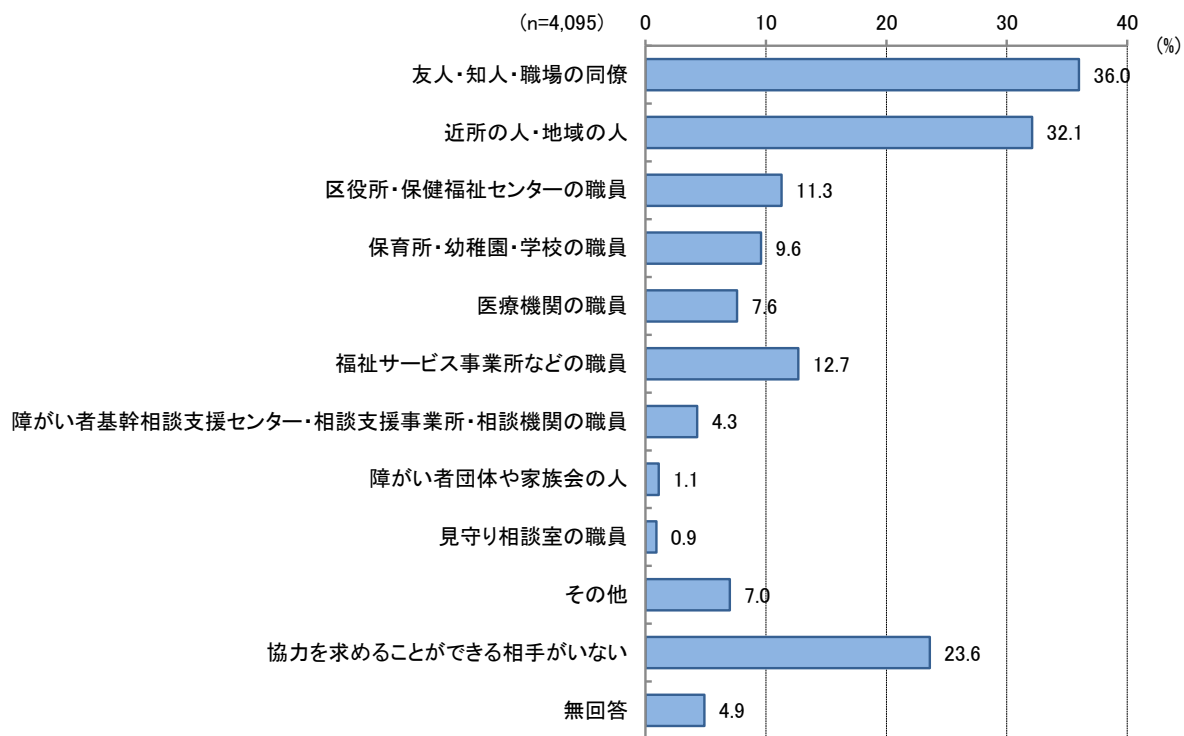
	n	障がいに応じた情報提供	安全な場所（避難所など）への誘導や介助などの支援	避難所の建物・設備などの整備	人工呼吸器など医療機器の電源の確保	避難所での介護やコミュニケーションなどの人的支援	障がいのある人を対象とした避難所の確保	医療的ケアの充実と医薬品などの提供	災害時における避難支援プラン（個別計画）の作成	その他	特にな	無回答
全体	4095	37.8	<b>51.5</b>	39.0	15.0	29.0	37.5	39.9	15.6	1.7	10.5	4.0
問6 障がいのある方の年齢												
0～5歳	167	57.9	<b>63.0</b>	43.7	18.6	31.9	47.2	38.3	15.5	1.7	5.2	1.4
6～11歳	569	47.2	<b>50.9</b>	42.5	14.2	28.4	44.2	26.4	13.5	2.2	12.2	1.9
12～17歳	618	46.7	<b>57.6</b>	42.8	14.4	31.0	44.3	31.5	17.0	2.0	7.6	1.4
18～39歳	416	40.9	<b>46.4</b>	42.8	18.6	34.7	37.3	44.4	17.4	0.7	13.1	1.6
40～64歳	803	28.9	43.7	35.6	13.2	23.2	30.1	<b>44.3</b>	13.3	2.0	11.5	5.1
65～74歳	459	33.9	<b>46.2</b>	43.0	15.0	23.6	32.2	43.4	16.9	2.8	11.6	2.5
75歳以上	966	31.6	<b>58.0</b>	33.8	14.2	32.5	36.9	46.3	16.3	1.3	9.6	7.2
問7 障がいの種別												
身体障がい	2241	39.8	<b>54.6</b>	38.0	16.9	29.2	39.0	42.7	16.3	1.8	10.3	4.9
知的障がい	619	47.0	<b>58.8</b>	44.0	14.5	35.6	54.7	32.5	20.3	1.6	7.6	2.6
精神障がい	1457	33.1	<b>47.5</b>	39.7	12.5	28.8	33.0	37.8	14.1	1.7	11.3	3.1
発達障がい	841	46.3	<b>54.5</b>	41.9	12.9	36.1	48.4	29.4	17.1	2.5	7.7	2.2
高次脳機能障がい	95	38.5	<b>65.0</b>	43.6	14.7	42.0	54.2	47.3	22.3	0.4	7.3	5.8
難病	213	50.9	<b>56.1</b>	46.9	30.6	35.7	46.6	54.4	22.1	3.0	6.3	1.5
問8 障がい者手帳の種類・等級												
身体障がい者手帳1級	690	44.2	<b>55.6</b>	40.4	23.7	34.3	46.6	51.8	18.7	1.9	6.9	4.3
身体障がい者手帳2級	407	43.2	<b>61.3</b>	41.7	14.9	31.3	44.5	37.6	18.3	3.7	5.0	6.2
身体障がい者手帳3級	420	38.8	<b>52.3</b>	35.4	15.5	26.9	34.0	40.3	14.4	1.6	14.1	4.4
身体障がい者手帳4級	434	33.6	<b>52.0</b>	35.0	11.5	23.7	32.3	40.4	15.9	0.2	11.1	4.5
身体障がい者手帳5級	139	38.2	<b>57.7</b>	38.6	15.9	20.2	34.9	38.7	16.6	0.4	17.8	2.2
身体障がい者手帳6級	105	40.7	<b>50.0</b>	36.1	11.0	31.7	31.6	34.9	6.2	2.9	11.4	9.6
療育手帳A	211	51.9	69.2	50.0	16.0	45.5	<b>74.8</b>	38.9	25.8	1.9	3.2	2.5
療育手帳B1	103	46.1	<b>58.1</b>	39.6	12.7	34.9	54.5	31.4	17.6	3.0	7.2	4.3
療育手帳B2	269	43.6	<b>51.1</b>	40.6	11.0	25.9	38.7	25.6	15.9	1.0	11.6	2.0
精神障がい者保健福祉手帳1級	32	33.4	<b>58.9</b>	44.8	21.9	32.8	43.8	34.9	9.2	0.6	13.3	0.0
精神障がい者保健福祉手帳2級	615	41.8	<b>48.6</b>	36.8	10.2	32.5	42.4	31.6	16.2	2.6	8.5	4.1
精神障がい者保健福祉手帳3級	251	34.5	<b>46.6</b>	37.2	9.7	27.0	31.3	28.1	11.2	2.2	14.2	4.5
持っていない	636	23.2	41.4	42.9	17.2	24.1	21.7	<b>50.7</b>	12.8	0.5	14.3	1.5
問21 災害時の備え												
水・食料・日用品・医薬品などの準備ができています	2192	43.4	<b>55.6</b>	43.4	15.8	31.9	41.0	42.3	17.5	2.0	7.8	2.1
避難所までの経路や方法の確認ができています	1569	43.7	<b>55.7</b>	47.6	17.6	35.0	41.8	45.9	19.0	1.2	6.7	1.9
家族や親族などに手助けが求められるようにしている	828	47.9	<b>62.8</b>	43.7	18.0	35.7	43.9	48.8	21.6	1.6	5.9	1.1
その他	64	60.3	56.4	<b>63.5</b>	28.7	52.9	51.4	55.5	30.7	7.0	4.0	2.4
特にしていない	896	29.0	<b>45.2</b>	31.2	14.2	24.1	33.8	33.5	13.0	2.2	18.6	5.4

（7）災害時の緊急時に協力を求める相手

問23	あなたが災害時などの緊急時に協力を求めることができる相手はどなたですか。	複数回答
-----	--------------------------------------	------

前回同様「友人・知人・職場の同僚」が36.0%で最も多く、次いで「近所の人・地域の人」が32.1%、「協力を求めることができる相手がない」が23.6%と続いています。

図表 3-3-7 災害時の緊急時に協力を求める相手



【参考】前回調査結果  
 ・友人・知人・職場の同僚 33.4%  
 ・近所の人・地域の人 30.0%  
 ・協力を求めることができる相手がない 23.9%

※関連ページ情報  
 ・49p 記載（調査票A1：問31）  
 ・272p 記載（調査票E：問44）  
 ・321p 記載（調査票F：問39）  
 ・364p 記載（調査票G：問28）

第3章 障がい者（児）基礎調査（家族用）調査結果（A2）

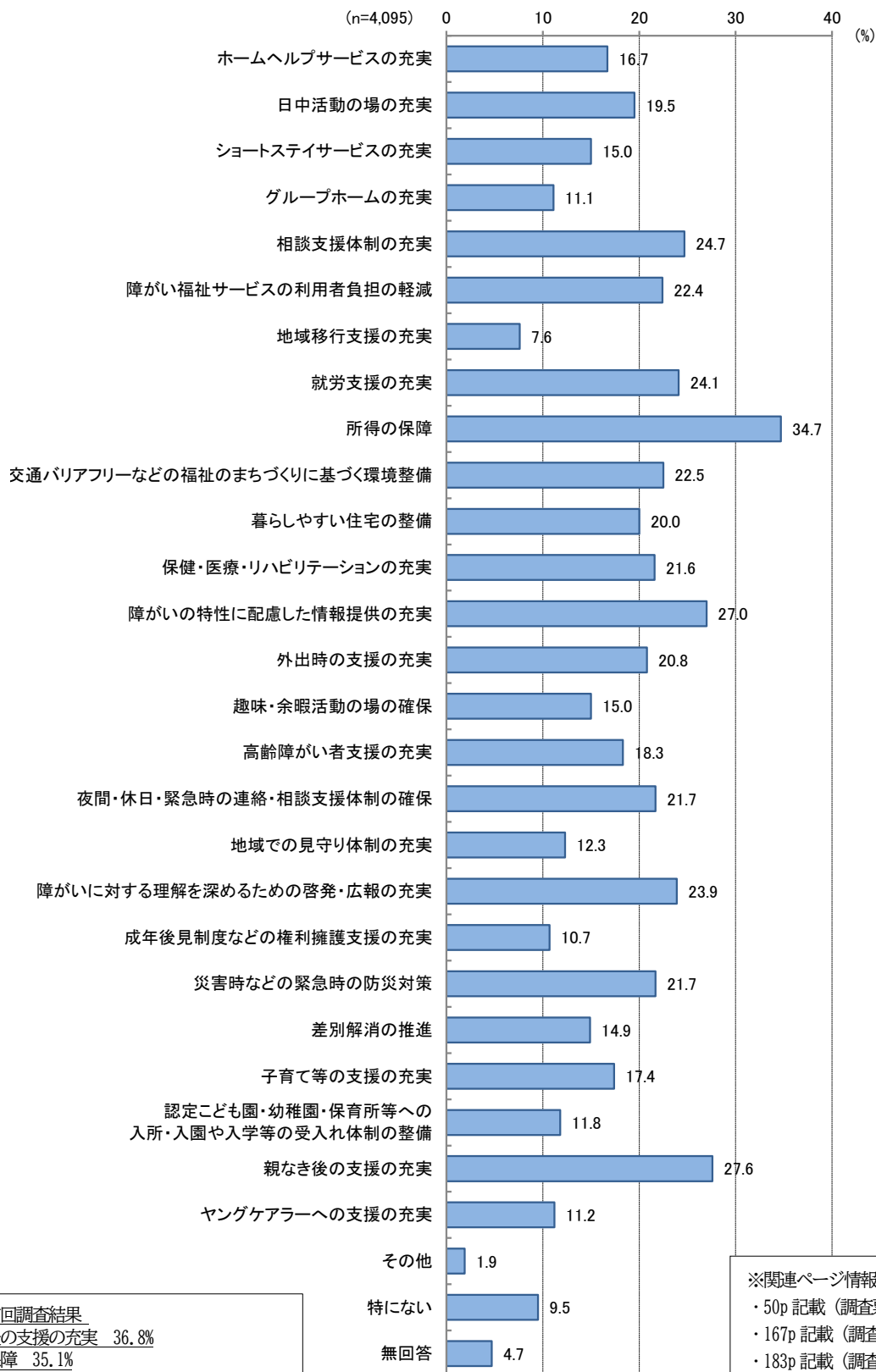
		n	友人・知人・職場の同僚	近所の人・地域の人	区役所・保健福祉センターの職員	保育所・幼稚園・学校の職員	医療機関の職員	福祉サービス事業所などの職員	障がい者基幹相談支援センター・相談支援事業所・相談機関の職員	障がい者団体や家族会の人	見守り相談室の職員	その他	ない	協力を求めることができる相手がない	無回答
全体		4095	36.0	32.1	11.3	9.6	7.6	12.7	4.3	1.1	0.9	7.0	23.6	4.9	
問6 障がいのある方の年齢	0～5歳	167	36.0	22.3	18.3	39.9	11.7	16.7	7.5	0.3	0.3	3.0	19.9	3.8	
	6～11歳	569	42.0	28.7	13.4	32.1	7.0	15.1	6.6	0.8	0.3	6.3	24.8	2.7	
	12～17歳	618	46.8	31.0	9.1	19.8	5.9	11.4	5.8	0.9	0.5	5.6	26.0	1.6	
	18～39歳	416	41.7	23.3	12.8	2.4	6.5	13.6	5.5	2.1	1.3	4.2	27.4	2.6	
	40～64歳	803	37.7	31.5	11.2	0.3	8.9	7.4	4.3	1.8	0.5	5.9	25.9	5.2	
	65～74歳	459	31.0	34.0	8.6	0.7	7.3	9.3	1.7	1.6	0.5	10.3	25.2	4.9	
	75歳以上	966	23.9	40.2	10.6	0.0	7.5	16.7	2.2	0.5	1.9	9.6	18.5	8.6	
問7 障がいの種別	身体障がい	2241	32.9	35.0	9.6	7.8	8.6	12.4	3.2	1.1	1.2	8.2	21.4	6.4	
	知的障がい	619	37.6	26.2	12.5	20.1	5.4	22.8	8.4	1.8	0.8	5.5	24.5	4.1	
	精神障がい	1457	39.3	28.5	13.2	9.9	7.2	11.6	5.7	1.4	0.8	5.8	27.6	3.1	
	発達障がい	841	40.3	28.2	13.8	21.7	5.9	16.4	8.8	1.0	0.3	7.1	25.4	2.7	
	高次脳機能障がい	95	22.3	32.7	12.6	5.2	15.0	22.8	7.1	1.1	0.5	8.8	26.5	3.7	
	難病	213	35.2	31.8	15.1	12.8	14.7	16.1	6.0	1.1	1.8	5.9	23.7	5.4	
問8 障がい者手帳の種類・等級	身体障がい者手帳1級	690	29.0	34.0	8.7	6.3	13.0	14.4	3.7	1.0	1.4	7.8	22.1	5.5	
	身体障がい者手帳2級	407	34.4	33.9	7.2	11.8	7.2	15.0	4.6	1.0	0.4	5.5	22.4	6.0	
	身体障がい者手帳3級	420	30.9	33.5	9.4	9.4	7.3	10.9	1.9	1.1	1.8	10.8	24.4	8.3	
	身体障がい者手帳4級	434	35.8	43.3	12.1	4.6	5.2	10.3	2.5	1.1	0.8	8.6	18.5	4.3	
	身体障がい者手帳5級	139	38.7	30.4	11.8	11.0	11.1	12.5	2.5	0.0	0.3	7.2	16.5	5.8	
	身体障がい者手帳6級	105	33.2	30.7	12.9	5.6	0.5	4.3	1.4	0.0	0.5	12.6	17.6	11.1	
	療育手帳A	211	30.3	26.4	10.7	18.0	7.0	33.2	10.0	2.8	0.7	5.2	26.9	3.6	
	療育手帳B1	103	41.9	28.6	10.9	21.4	2.9	24.8	10.0	2.1	1.5	6.1	18.7	4.0	
	療育手帳B2	269	43.2	26.7	14.3	21.8	4.5	15.6	6.6	1.1	0.8	5.7	22.8	3.9	
	精神障がい者保健福祉手帳1級	32	28.6	38.3	6.7	0.0	11.2	14.5	3.9	3.3	0.0	1.9	23.6	3.3	
	精神障がい者保健福祉手帳2級	615	36.5	26.2	16.1	15.7	8.1	15.2	10.1	1.1	0.4	7.3	26.5	3.7	
	精神障がい者保健福祉手帳3級	251	44.4	26.0	12.2	15.7	6.0	11.6	5.7	1.2	0.6	4.7	27.5	4.7	
	持っていない	636	40.9	32.0	11.8	1.0	7.4	6.9	0.5	1.5	1.0	4.4	28.6	2.5	
問21 災害時の備え	水・食料・日用品・医薬品などの準備ができています	2192	42.6	36.9	11.4	11.9	8.6	13.1	3.8	1.0	0.8	6.8	20.5	3.0	
	避難所までの経路や方法の確認ができています	1569	43.4	39.9	12.7	13.6	9.1	14.7	6.0	1.2	0.8	5.7	18.6	2.3	
	家族や親族などに手助けが求められるようにしている	828	50.2	44.8	13.4	16.5	10.1	16.3	6.1	1.3	0.9	9.7	8.8	1.9	
	その他	64	38.4	25.9	16.8	8.0	16.0	19.2	7.6	3.1	2.4	13.8	20.9	1.7	
	特にしていない	896	22.3	22.0	11.6	5.0	5.8	10.1	5.0	1.0	1.2	7.3	35.7	6.6	

（8）障がいのある方への取組について望むこと

問24	あなたが障がいのある方への取組について望むことは何ですか。	複数回答
-----	-------------------------------	------

「所得の保障」が34.7%で最も多く、次いで「親なき後の支援の充実」が27.6%、「障がいの特性に配慮した情報提供の充実」が27.0%と続いています。

図表 3-3-8 障がいのある方への取組について望むこと



【参考】前回調査結果  
 ・親なき後の支援の充実 36.8%  
 ・所得の保障 35.1%  
 ・障がいの特性に配慮した情報提供の充実 28.4%

※関連ページ情報  
 ・50p 記載（調査票A1：問32）  
 ・167p 記載（調査票C：問29）  
 ・183p 記載（調査票D1：問19）  
 ・367p 記載（調査票G：問31）

第3章 障がい者（児）基礎調査（家族用）調査結果（A2）

		n	ホームヘルプサービスの充実	日中活動の場の充実	ショートステイサービスの充実	グループホームの充実	相談支援体制の充実	障がいが福祉サービスの利用者負担の軽減	地域移行支援の充実	就労支援の充実	所得の保障	交通バリアフリーなどの福祉のまちづくりに基づく環境整備	暮らしやすい住宅の整備	保健・医療・リハビリテーションの充実	障がいの特性に配慮した情報提供の充実	外出時の支援の充実	趣味・余暇活動の場の確保
全体		4095	16.7	19.5	15.0	11.1	24.7	22.4	7.6	24.1	34.7	22.5	20.0	21.6	27.0	20.8	15.0
問6 障がいのある方の年齢	0～5歳	167	17.6	40.5	25.5	17.0	34.7	33.3	9.1	31.2	36.7	29.8	24.1	35.5	46.9	25.0	24.2
	6～11歳	569	12.7	30.3	19.0	13.7	29.8	29.2	7.6	35.0	40.3	19.3	17.3	19.2	43.6	27.4	23.6
	12～17歳	618	15.6	25.4	18.7	19.1	28.5	25.5	11.8	43.7	46.8	21.0	20.7	21.8	39.3	23.2	21.6
	18～39歳	416	15.2	19.5	13.1	15.2	33.9	25.7	10.0	42.8	51.0	15.3	23.1	21.1	33.2	17.8	16.1
	40～64歳	803	13.3	13.9	8.2	6.7	19.0	17.5	5.9	21.7	35.3	21.7	18.3	19.0	19.8	14.2	11.8
	65～74歳	459	20.9	16.3	10.1	7.6	21.7	19.6	6.3	11.8	30.5	26.7	19.6	19.5	13.8	16.2	11.0
	75歳以上	966	21.0	11.5	17.4	7.8	20.3	18.9	5.7	4.2	18.1	26.8	19.9	24.3	16.2	23.6	7.7
問7 障がいの種別	身体障がい	2241	18.5	15.7	15.5	9.3	20.9	22.6	7.0	15.8	28.7	31.0	23.3	25.8	23.0	24.1	12.3
	知的障がい	619	19.7	33.8	27.5	32.2	29.2	27.2	10.6	38.5	42.9	20.5	21.4	20.4	38.3	29.0	24.2
	精神障がい	1457	15.7	23.1	13.2	9.3	29.0	21.8	7.9	32.1	42.7	13.2	16.1	17.7	30.3	15.6	17.8
	発達障がい	841	16.8	31.5	21.4	17.6	35.4	29.9	11.0	42.9	48.0	15.0	16.8	17.5	47.2	23.0	22.8
	高次脳機能障がい	95	19.1	15.5	25.3	8.7	31.0	33.0	8.6	16.6	35.4	45.0	35.4	36.7	26.2	42.3	12.6
	難病	213	26.4	28.0	25.0	13.4	26.8	33.0	13.1	23.2	37.3	40.0	28.4	38.1	39.9	35.4	18.2

		n	高齢障がい者支援の充実	夜間・休日・緊急時の連絡・相談支援体制の確保	地域での見守り体制の充実	障がいの啓発・広報の充実	障がいに対する理解を深めるための啓発・広報の充実	成年後見制度などの権利擁護支援の充実	災害時などの緊急時の防災対策	差別解消の推進	子育て等の支援の充実	認定こども園・幼稚園・保育所等への入所・入園や入学等の受入れ体制の整備	親なき後の支援の充実	ヤングケアラーへの支援の充実	その他	特になし	無回答
全体		4095	18.3	21.7	12.3	23.9	10.7	21.7	14.9	17.4	11.8	27.0	11.2	1.9	9.5	4.7	
問6 障がいのある方の年齢	0～5歳	167	9.5	23.1	16.8	36.3	13.6	25.2	22.2	62.3	60.0	46.3	10.1	2.4	5.5	0.1	
	6～11歳	569	6.9	18.8	16.5	38.9	15.6	20.4	25.3	43.7	29.4	48.1	11.7	2.2	6.1	1.7	
	12～17歳	618	8.2	17.6	11.7	33.9	18.5	22.0	22.8	27.2	15.0	50.0	12.3	2.0	5.1	1.7	
	18～39歳	416	9.9	24.8	11.6	31.6	17.2	18.9	20.0	13.3	7.1	38.1	11.7	1.3	7.5	2.2	
	40～64歳	803	12.2	19.0	7.1	18.4	7.3	16.7	13.1	7.2	4.2	20.4	12.4	2.1	12.1	6.1	
	65～74歳	459	26.0	21.9	13.8	17.3	5.3	26.4	7.5	4.3	2.9	9.3	9.9	0.2	16.0	3.6	
	75歳以上	966	37.4	24.9	12.3	11.4	5.1	24.8	4.5	4.9	3.9	8.3	9.9	2.4	10.4	9.1	
問7 障がいの種別	身体障がい	2241	24.5	22.5	12.1	19.5	8.5	25.6	12.2	12.4	10.3	20.0	10.6	1.8	9.8	6.2	
	知的障がい	619	12.8	21.8	16.9	32.7	24.9	24.7	22.5	30.0	21.4	57.3	12.9	1.4	4.7	2.3	
	精神障がい	1457	11.4	21.2	12.5	27.9	11.6	17.5	16.8	22.2	12.2	33.7	11.8	2.4	9.2	2.9	
	発達障がい	841	10.1	20.0	16.0	40.0	20.8	20.3	24.6	38.0	21.8	54.2	12.4	2.7	4.2	1.8	
	高次脳機能障がい	95	27.5	39.7	16.3	26.6	9.3	25.3	11.7	13.9	6.8	17.7	16.9	3.4	4.9	8.0	
	難病	213	20.8	34.6	17.6	29.9	14.2	32.3	24.6	22.9	19.6	32.7	16.8	3.9	3.3	2.2	

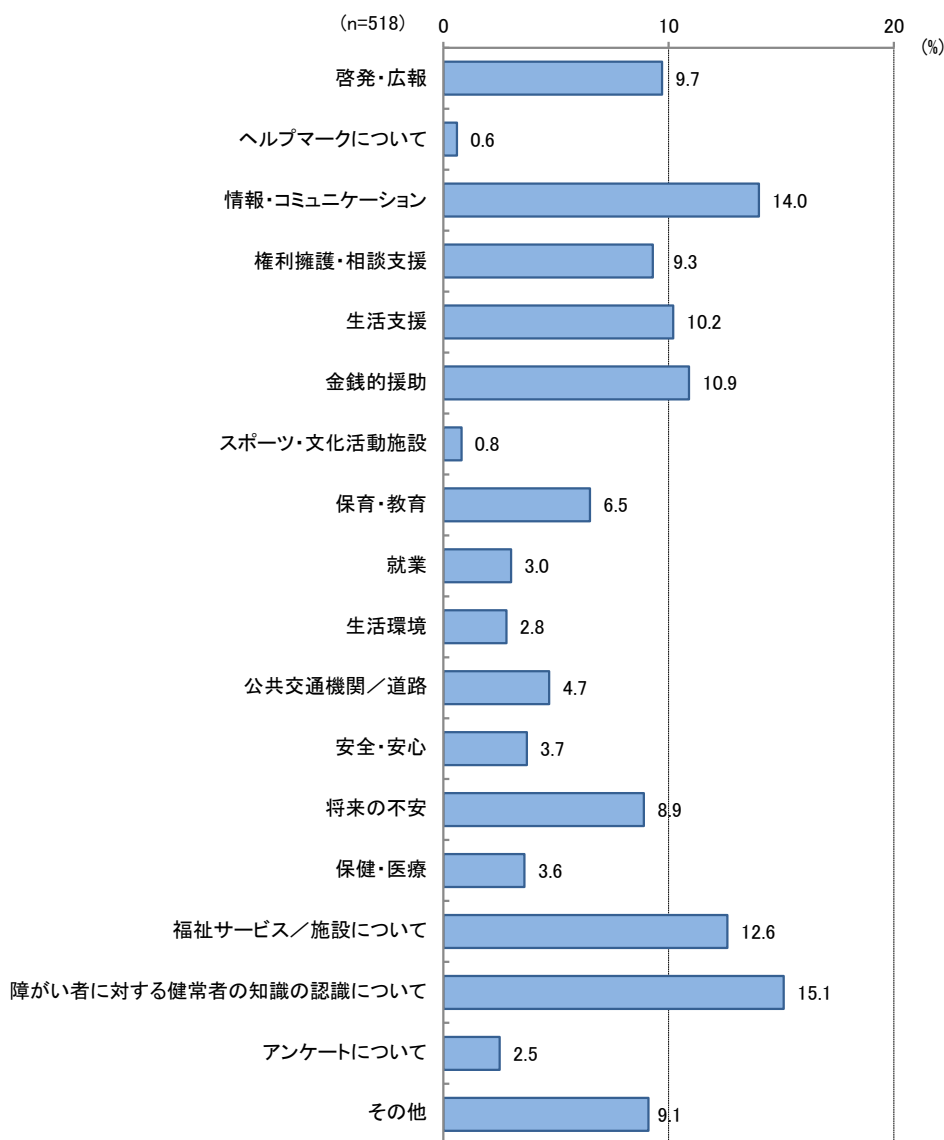
（9）障がいのある方への取組

問25	障がいのある方への取組についてご意見などがありましたら、ご自由にお書きください。	自由記述
-----	--	------

「障がい者に対する健常者の知識の認識について」が15.1%で最も多く、次いで「情報・コミュニケーション」が14.0%、「福祉サービス/施設について」が12.6%と続いています。

図表 3-3-9 障がいのある方への取組についての意見

総数	自由記述有	自由記述無
4,095	518 (12.6%)	3,577 (87.4%)



- ・学校卒業後の医療機関や、受けられる支援がわかりにくい。
- ・部活動も差別なく安心して参加出来る環境作りに力を入れてほしい。
- ・就労時に親に代わって子どものケアをして頂けるようなサービスを拡大してほしい。
- ・保育園や小学校の受入体制ができていないように思う。実際に入園・入学する際に受入拒否を経験した。
- ・障がい者雇用の賃金を、障がい者の親の金銭的援助がなくても暮らせるぐらいまで上げてほしい。障がい者年金も通らなかった場合、子どもは親亡き後どう暮らせばいいのか。

※405 ページ、第12章（3）に、全調査票をまとめたコメントを掲載しています。