

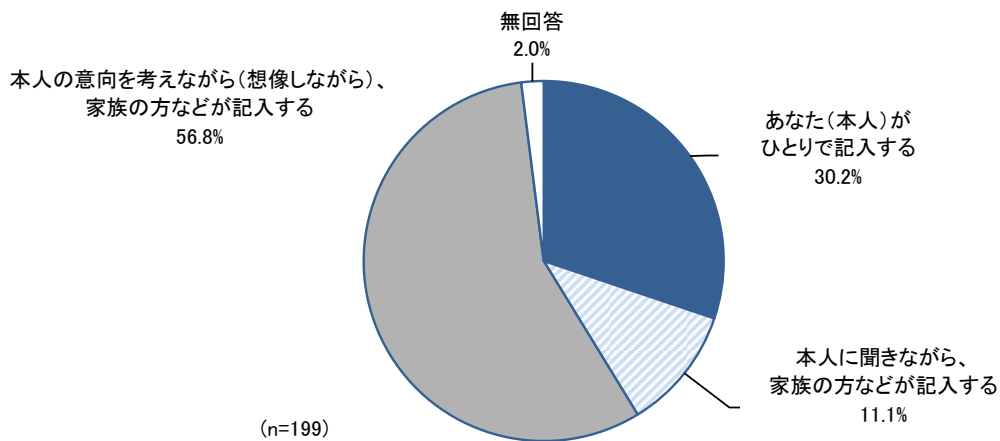
第5章 大阪市発達障がい者支援センター（エルムおおさか）・ 発達障がい児専門療育機関利用者アンケート 調査結果

1. 調査票記入者

（1）調査票記入者

この調査票はどなたが記入されますか。	単一回答
--------------------	------

図表 5-1-1 調査票記入者



【参考】 前回調査結果

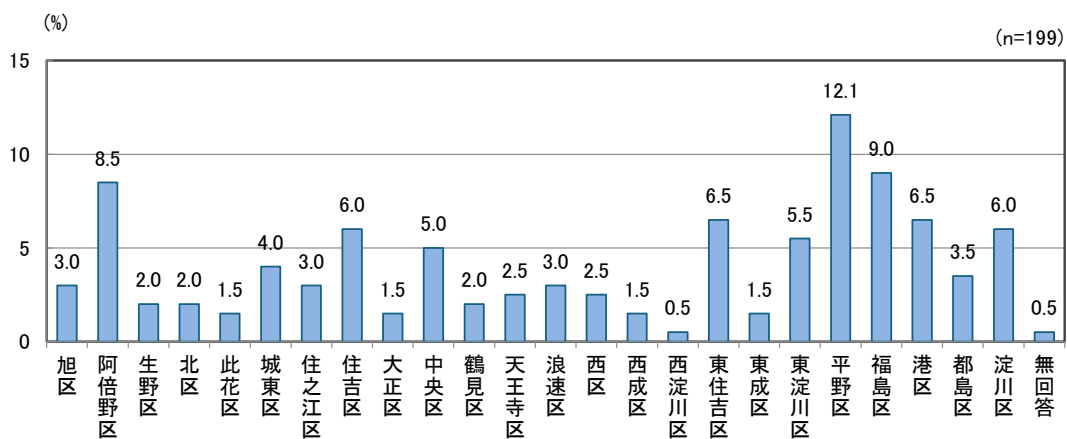
- ・本人の意向を考えながら（想像しながら）、家族の方などが記入する 54.7%
- ・あなた（本人）がひとりで記入する 30.2%
- ・本人に聞きながら、家族の方などが記入する 10.8%

2. 調査対象者の属性

（1）居住地

問1	あなたは現在どちらにお住まいですか。	単一回答
----	--------------------	------

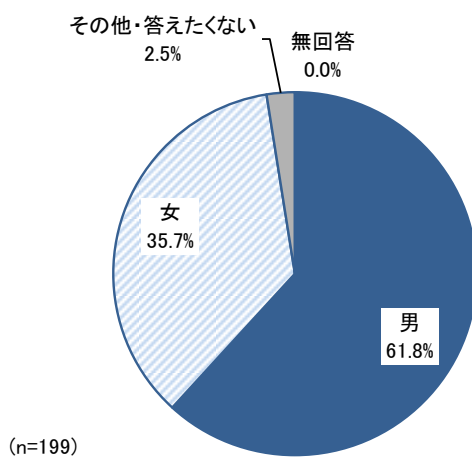
図表 5-2-1 居住地



（2）性別

問2	あなたの性別は次のうちどれですか。	単一回答
----	-------------------	------

図表 5-2-2 性別



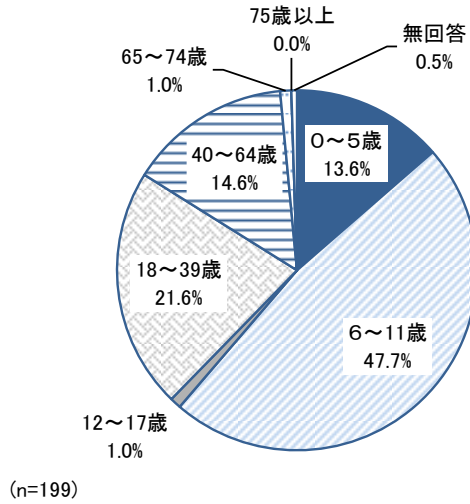
【参考】前回調査結果

- ・男 67.5%
- ・女 30.7%

（3）年齢

問3	あなたの満年齢はおいくつですか。	数値記入
----	------------------	------

図表 5-2-3 年齢

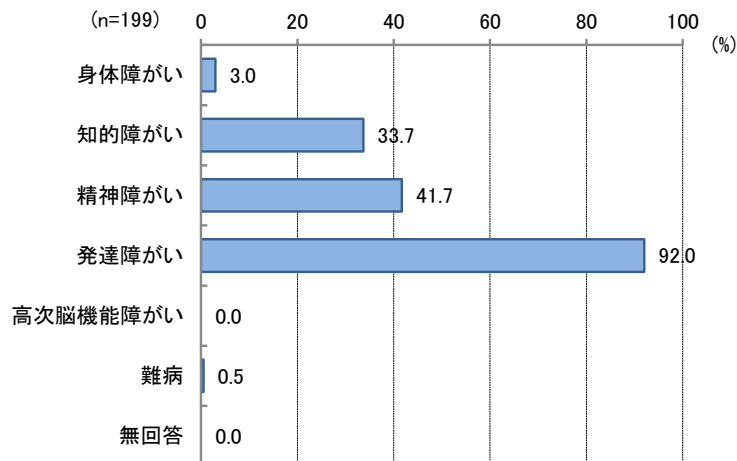


【参考】前回調査結果
・ 6～11歳 46.2%
・ 18～39歳 22.6%
・ 40～64歳 16.0%

（4）障がいの種別

問4	あなたの障がいは、次のうちどれにあてはまりますか。	複数回答
----	---------------------------	------

図表 5-2-4 障がいの種別

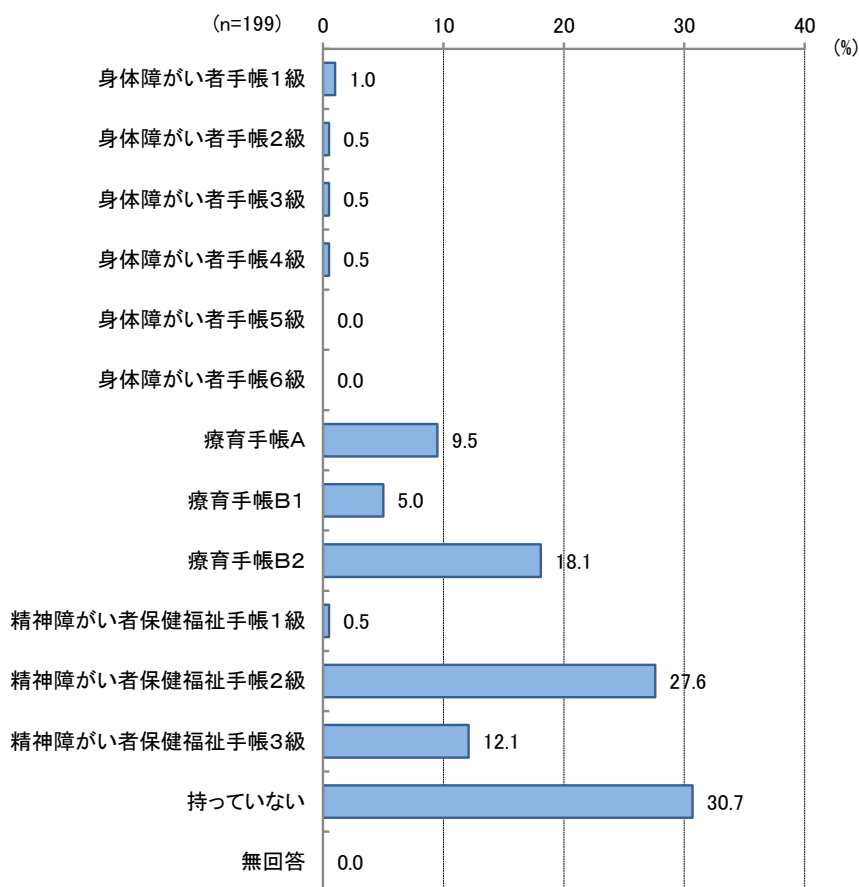


【参考】前回調査結果
・ 発達障がい、94.3%
・ 知的障がい、25.9%
・ 精神障がい、15.1%

（5）障がい者手帳の種類・等級

問5	あなたの障がい者手帳の種類・等級は、次のうちどれですか。	複数回答
----	------------------------------	------

図表 5-2-5 障がい者手帳の種類・等級



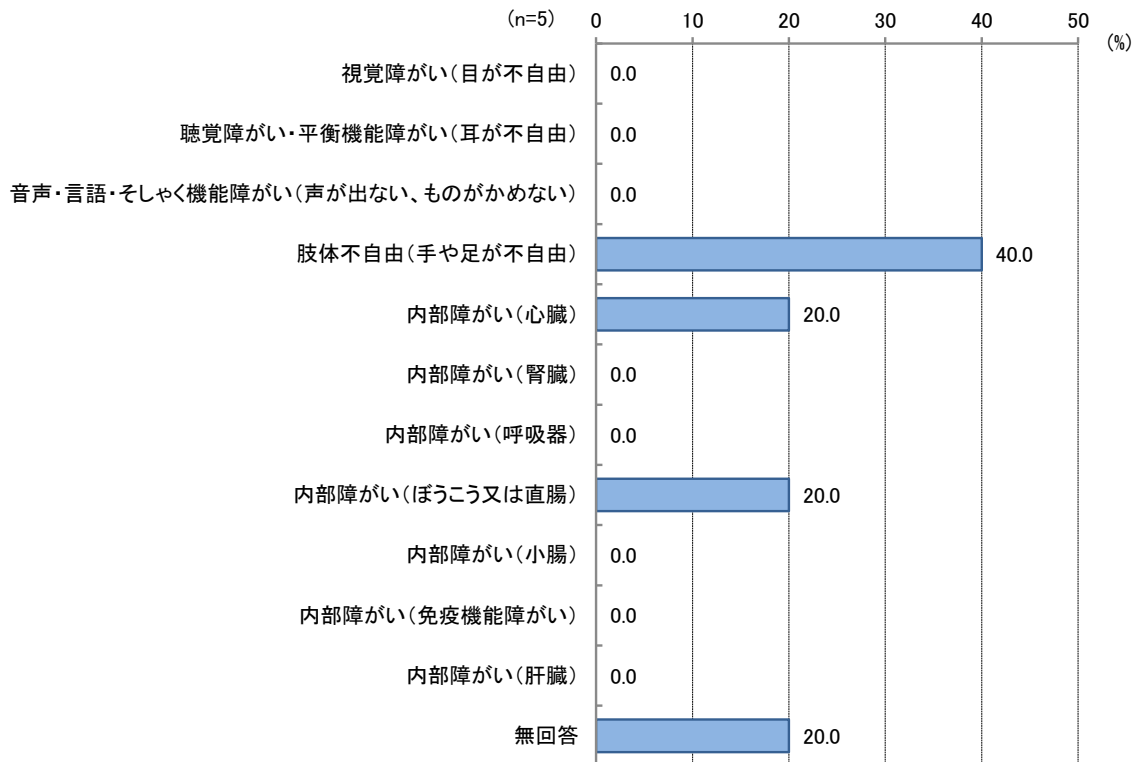
【参考】前回調査結果

- ・持っていない 28.8%
- ・療育手帳B2 22.6%
- ・精神障がい者保健福祉手帳3級 19.8%

（6）障がいの種類（部位）

問6	問5で「1. 身体障がい者手帳1級」から「6. 身体障がい者手帳6級」に○をつけた方におたずねします。 障がいのある方の障がいの種類（部位）は次のうちどれですか。	複数回答
----	--	------

図表 5-2-6 障がいの種類（部位）



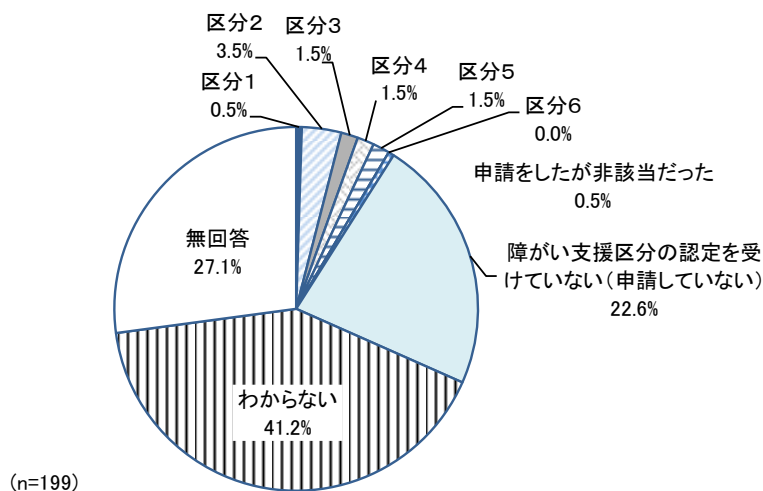
【参考】前回調査結果

・聴覚障がい・平衡機能障がい(耳が不自由) 100.0%

（7）障がい支援区分

問7	あなたの障がい支援区分は次のうちどれですか。	単一回答
----	------------------------	------

図表 5-2-7 障がい支援区分

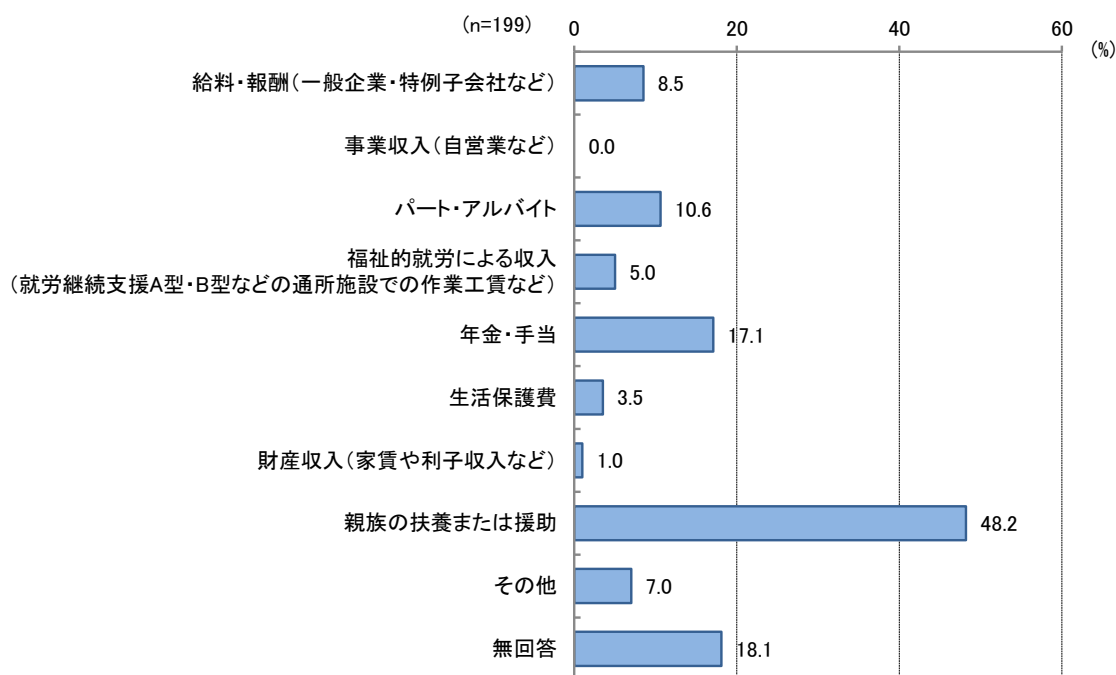


【参考】 前回調査結果
 ・申請はしていない、52.4%
 ・区分3 3.8%
 ・区分2 2.4%

（8）主な収入

問8	あなたが得ている主な収入は、次のうちどれですか。	複数回答
----	--------------------------	------

図表 5-2-8 主な収入



【参考】 前回調査結果
 ・親族の扶養または援助 55.7%
 ・年金・手当 13.7%
 ・給料・報酬(一般企業・特例子会社など) 13.2%

※関連ページ情報
 ・17p 記載 (調査票A1: 問8)
 ・55p 記載 (調査票A2: 問4)
 ・232p 記載 (調査票E: 問8)
 ・374p 記載 (調査票H: 問9)

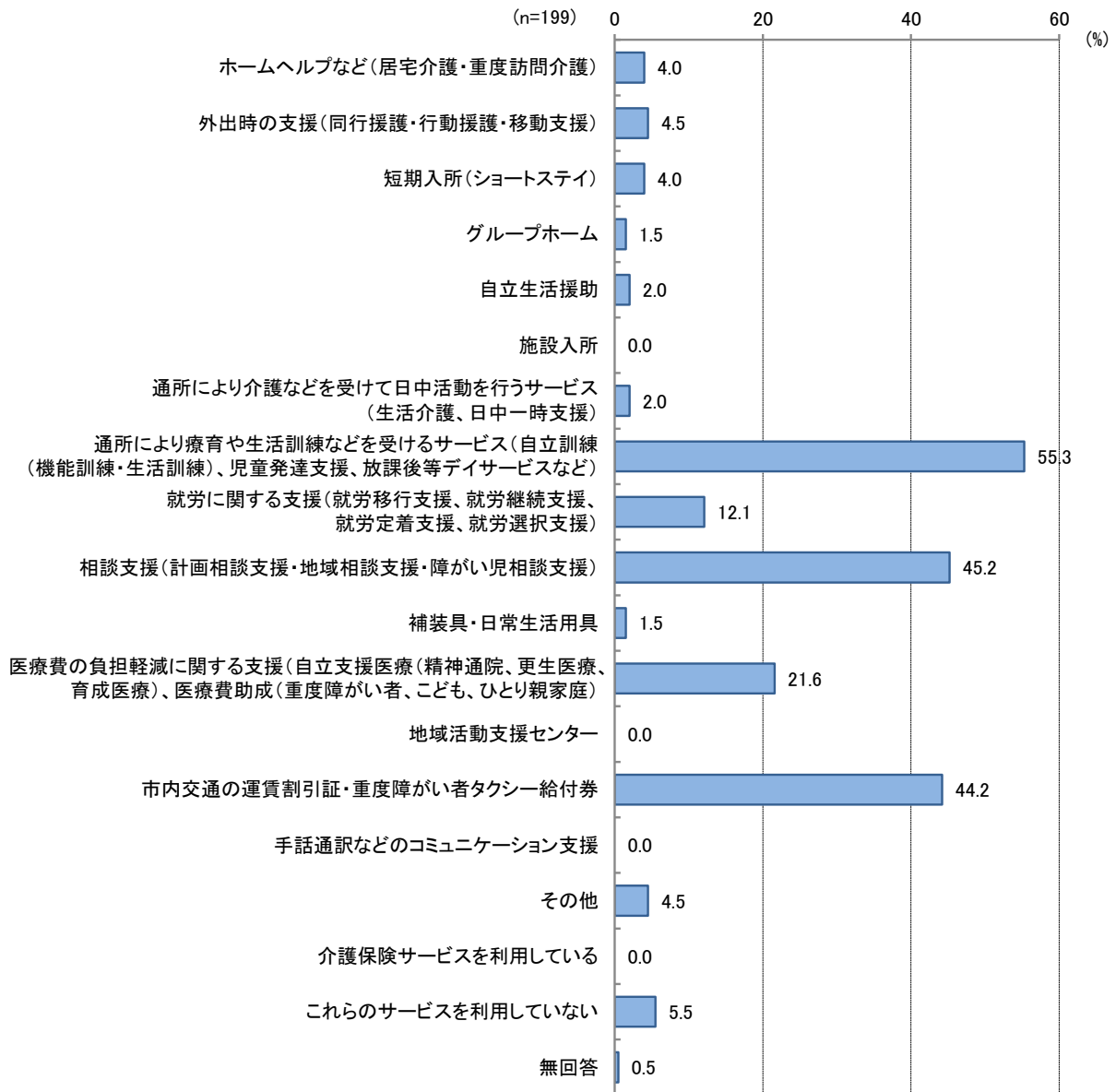
3. 障がい福祉に関するサービスについて

（1）利用している障がい福祉サービス

問9	あなたが利用している障がい福祉に関するサービス等は次のうちどれですか。	複数回答
----	-------------------------------------	------

「通所により療育や生活訓練などを受けるサービス（自立訓練（機能訓練・生活訓練）、児童発達支援、放課後等デイサービスなど）」が55.3%で最も多く、次いで「相談支援（計画相談支援・地域相談支援・障がい児相談支援）」が45.2%、「市内交通の運賃割引証・重度障がい者タクシー給付券」が44.2%と続いています。

図表 5-3-1 利用している障がい福祉サービス



【参考】 前回調査結果

- ・放課後等デイサービス 34.9%
- ・市営交通の運賃割引証・重度障がい者タクシー給付券 30.7%
- ・相談支援（計画相談支援・地域相談支援・障がい児相談支援） 29.7%

※関連ページ情報

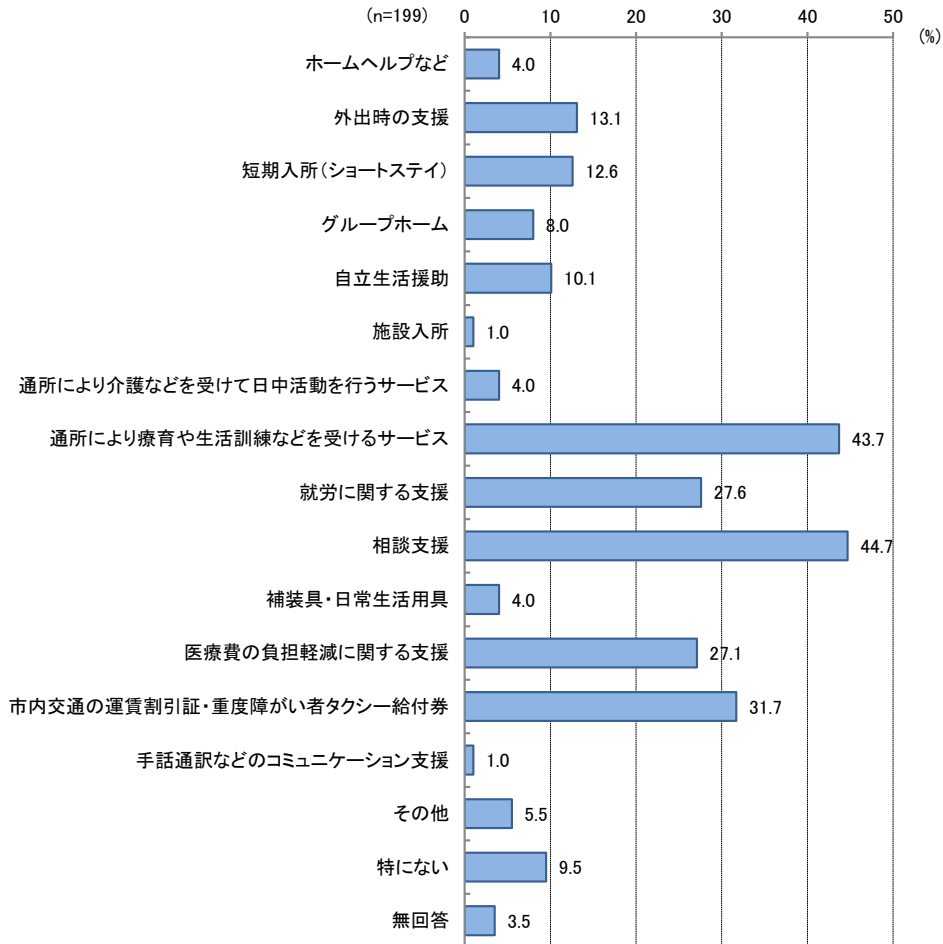
- ・18p 記載（調査票A1：問9）
- ・242p 記載（調査票E：問16）
- ・295p 記載（調査票F：問17）
- ・348p 記載（調査票G：問16）

（2）今後利用したい障がい福祉サービス

問10	あなたが今後利用したいと思う障がい福祉に関するサービス等は、次のうちどれですか。	複数回答
-----	--	------

「相談支援」が44.7%で最も多く、次いで「通所により療育や生活訓練などを受けるサービス」が43.7%、「市内交通の運賃割引証・重度障がい者タクシー給付券」が31.7%と続いています。

図表 5-3-2 今後利用したい障がい福祉サービス



【参考】前回調査結果

- ・相談支援 43.4%
- ・通所により療育や生活訓練などを受けるサービス 32.5%
- ・就労に関する支援 31.6%

※関連ページ情報

- ・23p 記載（調査票A1：問12）
- ・245p 記載（調査票E：問18）
- ・297p 記載（調査票F：問19）
- ・350p 記載（調査票G：問19）

第5章 大阪市発達障がい者支援センター（エルムおおさか）・発達障がい児専門療育機関利用者アンケート 調査結果（C）

		n	ホームヘルプなど	外出時の支援	テ短期入所（ショートステイ）	グループホーム	自立生活援助	施設入所	サービスを受けて日中活動を行う	通所により介護などを受けるサービス	通所により療育や生活訓練などを受けるサービス	就労に関する支援
全体		199	4.0	13.1	12.6	8.0	10.1	1.0	4.0	43.7	27.6	
問3 年齢	0～5歳	27	0.0	14.8	14.8	11.1	11.1	0.0	0.0	74.1	18.5	
	6～11歳	95	0.0	15.8	13.7	4.2	4.2	2.1	6.3	65.3	15.8	
	12～17歳	2	0.0	0.0	0.0	0.0	50.0	0.0	0.0	50.0	0.0	
	18～39歳	43	7.0	14.0	18.6	18.6	20.9	0.0	4.7	4.7	60.5	
	40～64歳	29	17.2	3.4	0.0	3.4	10.3	0.0	0.0	6.9	31.0	
	65～74歳	2	0.0	0.0	0.0	0.0	0.0	0.0	0.0	0.0	0.0	
	75歳以上	0	0.0	0.0	0.0	0.0	0.0	0.0	0.0	0.0	0.0	
問5 障がい者手帳の種類・等級	身体障がい者手帳1級	2	0.0	100.0	0.0	0.0	50.0	0.0	50.0	50.0	50.0	
	身体障がい者手帳2級	1	0.0	0.0	0.0	0.0	0.0	0.0	0.0	100.0	0.0	
	身体障がい者手帳3級	1	0.0	0.0	0.0	0.0	0.0	0.0	0.0	100.0	0.0	
	身体障がい者手帳4級	1	0.0	0.0	0.0	0.0	0.0	0.0	0.0	0.0	0.0	
	身体障がい者手帳5級	0	0.0	0.0	0.0	0.0	0.0	0.0	0.0	0.0	0.0	
	身体障がい者手帳6級	0	0.0	0.0	0.0	0.0	0.0	0.0	0.0	0.0	0.0	
	療育手帳A	19	0.0	36.8	47.4	36.8	26.3	10.5	15.8	52.6	15.8	
	療育手帳B1	10	0.0	30.0	40.0	10.0	10.0	0.0	0.0	40.0	10.0	
	療育手帳B2	36	0.0	13.9	11.1	5.6	8.3	0.0	2.8	47.2	38.9	
	精神障がい者保健福祉手帳1級	1	100.0	100.0	100.0	0.0	0.0	0.0	0.0	0.0	0.0	
	精神障がい者保健福祉手帳2級	55	7.3	9.1	10.9	10.9	14.5	0.0	3.6	25.5	40.0	
	精神障がい者保健福祉手帳3級	24	12.5	4.2	0.0	0.0	16.7	0.0	0.0	16.7	45.8	
	持っていない	61	0.0	8.2	4.9	1.6	1.6	0.0	3.3	63.9	14.8	
問25② 診断名	自閉スペクトラム症(ASD)と診断された	166	3.0	12.0	10.8	7.2	10.2	1.2	3.6	48.8	26.5	
	注意欠如多動性障がい(ADHD)と診断された	48	6.3	12.5	8.3	6.3	4.2	0.0	4.2	45.8	33.3	
	学習障がい(LD)と診断された	2	0.0	0.0	0.0	0.0	0.0	0.0	0.0	50.0	0.0	
	発達性協調運動障がい、トゥレット症候群、吃音と診断された	2	0.0	50.0	50.0	0.0	0.0	0.0	100.0	50.0	0.0	
	発達障がいに加え知的障がいを伴うと診断された	35	0.0	31.4	37.1	22.9	11.4	5.7	8.6	45.7	25.7	
	その他の発達障がいの診断を受けた	2	0.0	0.0	0.0	0.0	0.0	0.0	0.0	0.0	100.0	
	発達障がいではなかった	1	0.0	0.0	0.0	100.0	100.0	0.0	0.0	0.0	0.0	

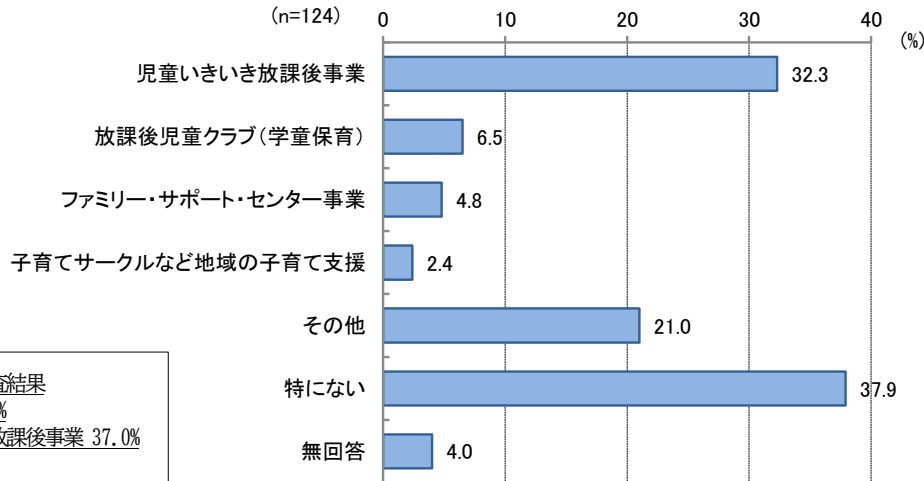
		n	相談支援	補装具・日常生活用具	医療費の負担軽減に関する支援	シール・重度障がい者割引券	市内交通の運賃割引	二ヶ所以上のコミュニケーション支援	手話通訳などのコミュニケーション支援	その他	特になし	無回答
全体		199	44.7	4.0	27.1	31.7	1.0	5.5	9.5	3.5		
問3 年齢	0～5歳	27	44.4	3.7	14.8	29.6	3.7	0.0	7.4	3.7		
	6～11歳	95	38.9	4.2	14.7	24.2	1.1	7.4	11.6	2.1		
	12～17歳	2	50.0	0.0	50.0	50.0	0.0	0.0	0.0	0.0		
	18～39歳	43	51.2	2.3	46.5	46.5	0.0	2.3	11.6	2.3		
	40～64歳	29	55.2	6.9	44.8	34.5	0.0	10.3	3.4	6.9		
	65～74歳	2	50.0	0.0	50.0	50.0	0.0	0.0	0.0	50.0		
	75歳以上	0	0.0	0.0	0.0	0.0	0.0	0.0	0.0	0.0		
問5 障がい者手帳の種類・等級	身体障がい者手帳1級	2	100.0	0.0	100.0	100.0	0.0	0.0	0.0	0.0		
	身体障がい者手帳2級	1	0.0	0.0	0.0	0.0	0.0	0.0	0.0	0.0		
	身体障がい者手帳3級	1	100.0	100.0	100.0	100.0	100.0	0.0	0.0	0.0		
	身体障がい者手帳4級	1	0.0	0.0	100.0	0.0	0.0	0.0	0.0	0.0		
	身体障がい者手帳5級	0	0.0	0.0	0.0	0.0	0.0	0.0	0.0	0.0		
	身体障がい者手帳6級	0	0.0	0.0	0.0	0.0	0.0	0.0	0.0	0.0		
	療育手帳A	19	57.9	15.8	31.6	52.6	5.3	0.0	10.5	5.3		
	療育手帳B1	10	40.0	0.0	20.0	50.0	0.0	0.0	30.0	0.0		
	療育手帳B2	36	47.2	0.0	19.4	41.7	0.0	5.6	8.3	2.8		
	精神障がい者保健福祉手帳1級	1	100.0	0.0	100.0	100.0	0.0	0.0	0.0	0.0		
	精神障がい者保健福祉手帳2級	55	49.1	1.8	47.3	38.2	0.0	12.7	5.5	7.3		
	精神障がい者保健福祉手帳3級	24	50.0	8.3	37.5	50.0	0.0	4.2	8.3	4.2		
	持っていない	61	37.7	3.3	9.8	3.3	1.6	3.3	9.8	1.6		
問25② 診断名	自閉スペクトラム症(ASD)と診断された	166	44.0	4.2	26.5	30.1	0.6	6.0	9.6	2.4		
	注意欠如多動性障がい(ADHD)と診断された	48	56.3	2.1	33.3	33.3	0.0	8.3	12.5	2.1		
	学習障がい(LD)と診断された	2	50.0	0.0	0.0	0.0	0.0	0.0	0.0	0.0		
	発達性協調運動障がい、トゥレット症候群、吃音と診断された	2	50.0	0.0	0.0	0.0	0.0	0.0	0.0	0.0		
	発達障がいに加え知的障がいを伴うと診断された	35	57.1	2.9	17.1	42.9	0.0	2.9	5.7	5.7		
	その他の発達障がいの診断を受けた	2	50.0	0.0	50.0	50.0	0.0	0.0	0.0	0.0		
	発達障がいではなかった	1	0.0	0.0	0.0	0.0	0.0	0.0	0.0	0.0		

（3）利用している児童福祉サービス

問11	18歳未満の方におたずねします。 あなたが利用している児童福祉等に関するサービスは次のうちどれですか。	複数回答
-----	--	------

前回同様「特にない」が37.9%で最も多く、次いで「児童いきいき放課後事業」が32.3%、「その他」が21.0%と続いています。

図表 5-3-3 利用している児童福祉サービス



【参考】前回調査結果
 ・特にない 37.8%
 ・児童いきいき放課後事業 37.0%
 ・その他 12.6%

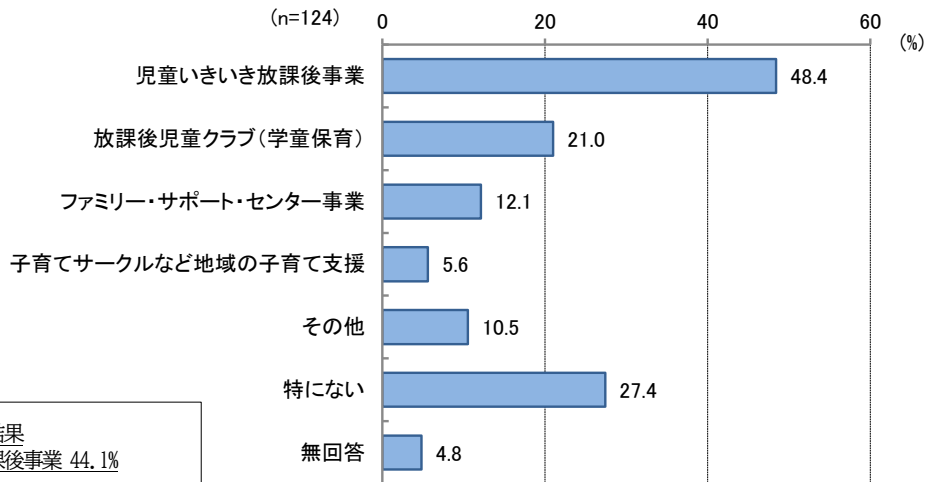
		n	児童いきいき放課後事業	放課後児童クラブ(学童保育)	ファミリー・サポート・センター事業	子育てサークルなど地域の子育て支援	その他	特にない	無回答
全体		124	32.3	6.5	4.8	2.4	21.0	37.9	4.0
問3 年齢	0～5歳	27	0.0	3.7	11.1	7.4	18.5	63.0	3.7
	6～11歳	95	42.1	7.4	3.2	1.1	20.0	31.6	4.2
	12～17歳	2	0.0	0.0	0.0	0.0	100.0	0.0	0.0
	18～39歳	0	0.0	0.0	0.0	0.0	0.0	0.0	0.0
	40～64歳	0	0.0	0.0	0.0	0.0	0.0	0.0	0.0
	65～74歳	0	0.0	0.0	0.0	0.0	0.0	0.0	0.0
	75歳以上	0	0.0	0.0	0.0	0.0	0.0	0.0	0.0
問5 障がい者手帳の種類・等級	身体障がい者手帳1級	2	0.0	0.0	0.0	0.0	100.0	0.0	0.0
	身体障がい者手帳2級	1	0.0	0.0	0.0	0.0	0.0	0.0	100.0
	身体障がい者手帳3級	1	0.0	0.0	0.0	0.0	0.0	100.0	0.0
	身体障がい者手帳4級	0	0.0	0.0	0.0	0.0	0.0	0.0	0.0
	身体障がい者手帳5級	0	0.0	0.0	0.0	0.0	0.0	0.0	0.0
	身体障がい者手帳6級	0	0.0	0.0	0.0	0.0	0.0	0.0	0.0
	療育手帳A	17	11.8	5.9	0.0	5.9	29.4	47.1	5.9
	療育手帳B1	9	33.3	0.0	0.0	0.0	33.3	22.2	11.1
	療育手帳B2	25	36.0	12.0	4.0	0.0	8.0	36.0	8.0
	精神障がい者保健福祉手帳1級	0	0.0	0.0	0.0	0.0	0.0	0.0	0.0
精神障がい者保健福祉手帳2級	15	26.7	0.0	6.7	0.0	33.3	40.0	6.7	
精神障がい者保健福祉手帳3級	5	20.0	0.0	0.0	0.0	0.0	80.0	0.0	
持っていない	53	39.6	7.5	7.5	3.8	20.8	34.0	0.0	
問25② 診断名	自閉スペクトラム症(ASD)と診断された	110	32.7	6.4	4.5	2.7	20.0	40.0	3.6
	注意欠如多動性障がい(ADHD)と診断された	26	50.0	0.0	3.8	0.0	30.8	19.2	7.7
	学習障がい(LD)と診断された	1	0.0	0.0	0.0	0.0	100.0	0.0	0.0
	発達性協調運動障がい、トゥレット症候群、吃音と診断された	2	50.0	0.0	0.0	0.0	0.0	50.0	0.0
	発達障がいに加え知的障がいを伴うと診断された	28	17.9	10.7	0.0	3.6	28.6	35.7	7.1
	その他の発達障がいの診断を受けた	1	0.0	0.0	100.0	0.0	0.0	0.0	0.0
	発達障がいではなかった	0	0.0	0.0	0.0	0.0	0.0	0.0	0.0

（4）利用している児童福祉サービス

問12	18歳未満の方におたずねします。 あなたが今後利用したいと思う児童福祉等サービスは次のうちどれですか。	複数回答
-----	--	------

前回同様「児童いきいき放課後事業」が48.4%で最も多く、次いで「特にない」が27.4%、「放課後児童クラブ（学童保育）」が21.0%と続いています。

図表 5-3-4 利用している児童福祉サービス



【参考】前回調査結果
 ・児童いきいき放課後事業 44.1%
 ・特にない 32.3%
 ・放課後児童クラブ（学童保育） 16.5%

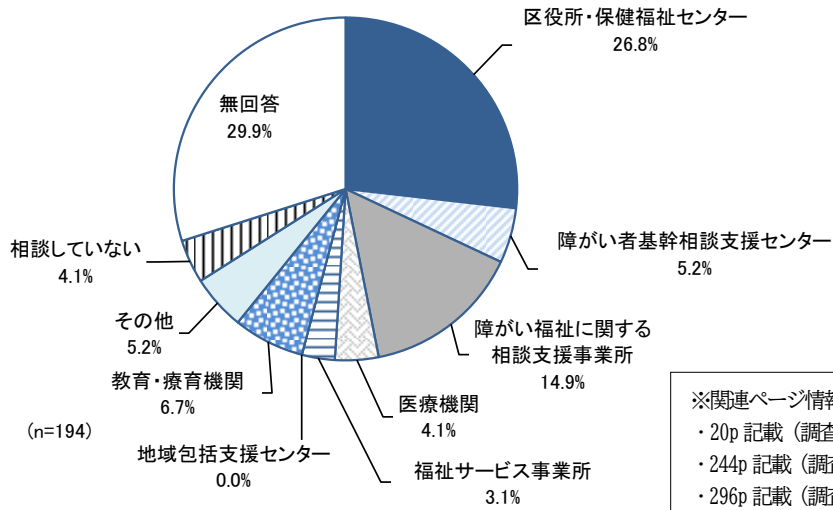
		n	児童いきいき放課後事業	放課後児童クラブ(学童保育)	ファミリー・サポート・センター事業	子育てサークルなど地域の子育て支援	その他	特にない	無回答
全体		124	48.4	21.0	12.1	5.6	10.5	27.4	4.8
問3 年齢	0～5歳	27	63.0	40.7	11.1	0.0	18.5	14.8	0.0
	6～11歳	95	45.3	15.8	12.6	7.4	8.4	30.5	5.3
	12～17歳	2	0.0	0.0	0.0	0.0	0.0	50.0	50.0
	18～39歳	0	0.0	0.0	0.0	0.0	0.0	0.0	0.0
	40～64歳	0	0.0	0.0	0.0	0.0	0.0	0.0	0.0
	65～74歳	0	0.0	0.0	0.0	0.0	0.0	0.0	0.0
	75歳以上	0	0.0	0.0	0.0	0.0	0.0	0.0	0.0
問5 障がい者手帳の種類・等級	身体障がい者手帳1級	2	0.0	0.0	0.0	0.0	50.0	0.0	50.0
	身体障がい者手帳2級	1	0.0	0.0	0.0	0.0	100.0	0.0	0.0
	身体障がい者手帳3級	1	0.0	100.0	0.0	0.0	0.0	0.0	0.0
	身体障がい者手帳4級	0	0.0	0.0	0.0	0.0	0.0	0.0	0.0
	身体障がい者手帳5級	0	0.0	0.0	0.0	0.0	0.0	0.0	0.0
	身体障がい者手帳6級	0	0.0	0.0	0.0	0.0	0.0	0.0	0.0
	療育手帳A	17	17.6	23.5	11.8	11.8	5.9	35.3	11.8
	療育手帳B1	9	22.2	11.1	22.2	0.0	0.0	44.4	11.1
	療育手帳B2	25	52.0	12.0	4.0	4.0	16.0	32.0	4.0
	精神障がい者保健福祉手帳1級	0	0.0	0.0	0.0	0.0	0.0	0.0	0.0
	精神障がい者保健福祉手帳2級	15	60.0	26.7	20.0	13.3	20.0	20.0	6.7
	精神障がい者保健福祉手帳3級	5	80.0	40.0	0.0	0.0	0.0	20.0	0.0
	持っていない	53	54.7	22.6	13.2	3.9	7.5	22.6	3.8
問25② 診断名	自閉スペクトラム症(ASD)と診断された	110	49.1	22.7	11.8	6.4	10.9	27.9	3.6
	注意欠如多動性障がい(ADHD)と診断された	26	53.8	11.5	15.4	11.5	23.1	15.4	7.7
	学習障がい(LD)と診断された	1	0.0	0.0	0.0	0.0	0.0	100.0	0.0
	発達性協調運動障がい、トゥレット症候群、吃音と診断された	2	50.0	0.0	50.0	50.0	0.0	0.0	0.0
	発達障がいに加え知的障がいを伴うと診断された	28	28.6	17.9	7.1	7.1	7.1	48.4	7.1
	その他の発達障がいの診断を受けた	1	100.0	100.0	100.0	0.0	0.0	0.0	0.0
	発達障がいではなかった	0	0.0	0.0	0.0	0.0	0.0	0.0	0.0

（5）障がい福祉サービス等、または児童福祉サービス等の主な相談先

問13	障がい福祉に関するサービス等、または児童福祉サービス等を利用している方におたずねします。 あなたが障がい福祉に関するサービス等、または児童福祉サービス等を利用するにあたり、主に相談されたのは次のうちどれですか。	単一回答
-----	--	------

「区役所・保健福祉センター」が26.8%で最も多く、次いで「障がい福祉に関する相談支援事業所」が14.9%、「教育・療育機関」が6.7%と続いています。

図表 5-3-5 障がい福祉サービス等、または児童福祉サービス等の主な相談先



【参考】前回調査結果	
・区役所・保健福祉センター	35.5%
・障がい者基幹相談支援センター	6.0%
・教育・療育機関	5.5%
・医療機関	5.5%

※関連ページ情報	
・20p 記載（調査票A1：問10）	
・244p 記載（調査票E：問17）	
・296p 記載（調査票F：問18）	

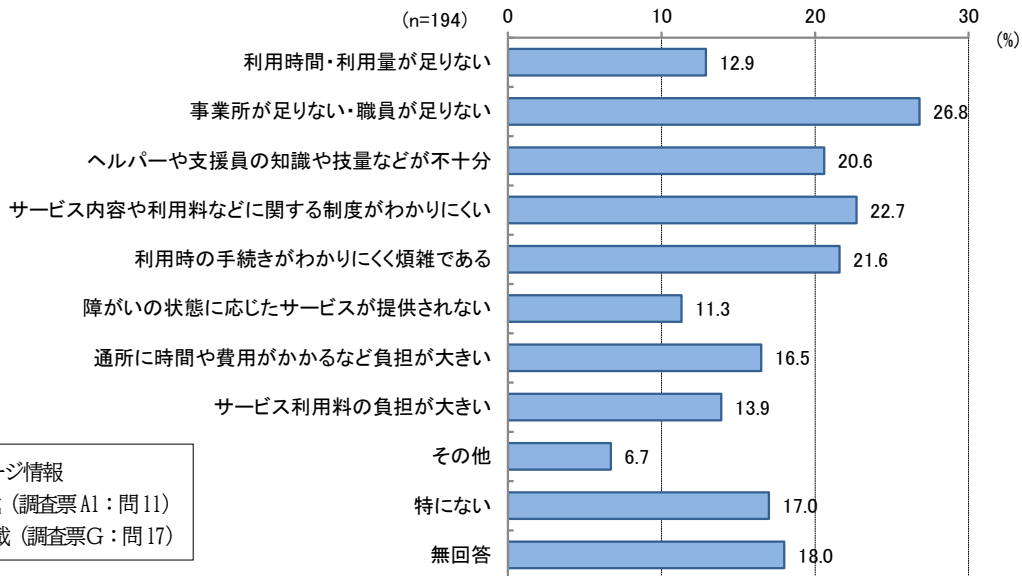
		n	区役所・保健福祉センター	障がい者基幹相談支援センター	障がい福祉に関する相談支援事業所	医療機関	福祉サービス事業所	地域包括支援センター	教育・療育機関	その他	相談していない	無回答
全体		194	26.8	5.2	14.9	4.1	3.1	0.0	6.7	5.2	4.1	29.9
問3 年齢	0～5歳	26	38.5	3.8	11.5	0.0	0.0	0.0	11.5	0.0	3.8	30.8
	6～11歳	94	35.1	1.1	13.8	4.3	3.2	0.0	9.6	0.0	6.4	26.6
	12～17歳	2	0.0	0.0	0.0	0.0	0.0	0.0	0.0	50.0	0.0	50.0
	18～39歳	41	9.8	17.1	19.5	7.3	7.3	0.0	0.0	4.9	2.4	31.7
	40～64歳	28	14.3	3.6	17.9	3.6	0.0	0.0	3.6	25.0	0.0	32.1
	65～74歳	2	0.0	0.0	0.0	0.0	0.0	0.0	0.0	0.0	0.0	100.0
	75歳以上	0	0.0	0.0	0.0	0.0	0.0	0.0	0.0	0.0	0.0	0.0
問5 障がい者手帳の種類・等級	身体障がい者手帳1級	2	50.0	0.0	50.0	0.0	0.0	0.0	0.0	0.0	0.0	0.0
	身体障がい者手帳2級	1	0.0	0.0	0.0	0.0	0.0	0.0	100.0	0.0	0.0	0.0
	身体障がい者手帳3級	1	0.0	0.0	100.0	0.0	0.0	0.0	0.0	0.0	0.0	0.0
	身体障がい者手帳4級	1	100.0	0.0	0.0	0.0	0.0	0.0	0.0	0.0	0.0	0.0
	身体障がい者手帳5級	0	0.0	0.0	0.0	0.0	0.0	0.0	0.0	0.0	0.0	0.0
	身体障がい者手帳6級	0	0.0	0.0	0.0	0.0	0.0	0.0	0.0	0.0	0.0	0.0
	療育手帳A	19	42.1	5.3	21.1	0.0	5.3	0.0	0.0	0.0	5.3	21.1
	療育手帳B1	10	30.0	0.0	20.0	0.0	10.0	0.0	20.0	0.0	0.0	20.0
	療育手帳B2	36	19.4	2.8	19.4	8.3	5.6	0.0	5.6	0.0	2.8	36.1
	精神障がい者保健福祉手帳1級	1	0.0	0.0	100.0	0.0	0.0	0.0	0.0	0.0	0.0	0.0
精神障がい者保健福祉手帳2級	54	24.1	11.1	13.0	3.7	1.9	0.0	3.7	7.4	0.0	35.2	
精神障がい者保健福祉手帳3級	24	12.5	8.3	16.7	0.0	8.3	0.0	0.0	12.5	0.0	41.7	
持っていない	57	31.6	1.8	8.8	5.3	0.0	0.0	10.5	5.3	10.5	26.3	
問25② 診断名	自閉スペクトラム症(ASD)と診断された	162	28.4	4.9	13.6	3.7	3.7	0.0	6.8	4.9	2.5	31.5
	注意欠如多動性障がい(ADHD)と診断された	48	16.7	0.0	20.8	6.3	6.3	0.0	4.2	4.2	6.3	35.4
	学習障がい(LD)と診断された	2	0.0	0.0	0.0	0.0	0.0	0.0	0.0	0.0	50.0	50.0
	発達性協調運動障がい、トゥレット症候群、吃音と診断された	2	0.0	0.0	0.0	0.0	0.0	0.0	0.0	0.0	50.0	50.0
	発達障がいに加え知的障がいを伴うと診断された	35	22.9	0.0	17.1	2.9	8.6	0.0	5.7	0.0	8.6	34.3
	その他の発達障がいでの診断を受けた	2	50.0	0.0	50.0	0.0	0.0	0.0	0.0	0.0	0.0	0.0
	発達障がいではなかった	1	0.0	0.0	0.0	0.0	0.0	0.0	0.0	0.0	0.0	100.0

（6）障がい福祉サービス等、または児童福祉サービス等の利用で思うこと

問14	障がい福祉に関するサービス等、または児童福祉サービス等を利用している方におたずねします。 あなたが障がい福祉に関するサービス等、または児童福祉サービス等を利用していると思うことは、次のうちどれですか。	複数回答
-----	---	------

「事業所が足りない・職員が足りない」が26.8%で最も多く、次いで「サービス内容や利用料などに関する制度がわかりにくい」が22.7%、「利用時の手続きがわかりにくく煩雑である」が21.6%と続いています。

図表 5-3-6 障がい福祉サービス等、または児童福祉サービス等の利用で思うこと



※関連ページ情報
 ・21p 記載（調査票A1：問11）
 ・349p 記載（調査票G：問17）

		n	利用時間・利用量が足りない	事業所が足りない・職員が足りない	ヘルパーや支援員の知識や技量などが不十分	サービス内容や利用料などに関する制度がわかりにくい	利用時の手続きがわかりにくく煩雑である	障がいの状態に応じたサービスが提供されない	通所に時間や費用がかかるなど負担が大きい	サービス利用料の負担が大きい	その他	特にない	無回答
全体		194	12.9	26.8	20.6	22.7	21.6	11.3	16.5	13.9	6.7	17.0	18.0
問3 年齢	0～5歳	26	26.9	42.3	30.8	19.2	23.1	23.1	19.2	7.7	11.5	15.4	0.0
	6～11歳	94	16.0	33.0	18.1	23.4	24.5	7.4	21.3	23.4	5.3	17.0	12.8
	12～17歳	2	0.0	0.0	0.0	0.0	0.0	0.0	0.0	0.0	0.0	50.0	50.0
	18～39歳	41	4.9	17.1	17.1	31.7	26.8	7.3	14.6	2.4	4.9	17.1	26.8
	40～64歳	28	3.6	10.7	25.0	10.7	3.6	21.4	3.6	3.6	10.7	17.9	32.1
	65～74歳	2	0.0	0.0	0.0	0.0	0.0	0.0	0.0	0.0	0.0	0.0	100.0
	75歳以上	0	0.0	0.0	0.0	0.0	0.0	0.0	0.0	0.0	0.0	0.0	0.0
問5 障がい者手帳の種類・等級	身体障がい者手帳1級	2	50.0	100.0	0.0	0.0	50.0	50.0	0.0	50.0	0.0	0.0	0.0
	身体障がい者手帳2級	1	0.0	0.0	0.0	0.0	0.0	0.0	0.0	0.0	0.0	100.0	0.0
	身体障がい者手帳3級	1	0.0	100.0	100.0	100.0	100.0	0.0	100.0	0.0	0.0	0.0	0.0
	身体障がい者手帳4級	1	0.0	100.0	100.0	100.0	0.0	100.0	0.0	0.0	0.0	0.0	0.0
	身体障がい者手帳5級	0	0.0	0.0	0.0	0.0	0.0	0.0	0.0	0.0	0.0	0.0	0.0
	身体障がい者手帳6級	0	0.0	0.0	0.0	0.0	0.0	0.0	0.0	0.0	0.0	0.0	0.0
	療育手帳A	19	26.3	36.8	42.1	21.1	26.3	15.8	31.6	15.8	5.3	21.1	5.3
	療育手帳B1	10	20.0	50.0	40.0	10.0	20.0	20.0	20.0	10.0	0.0	20.0	10.0
	療育手帳B2	36	13.9	27.8	16.7	22.2	16.7	2.8	16.7	19.4	2.8	16.7	19.4
	精神障がい者保健福祉手帳1級	1	0.0	100.0	0.0	100.0	100.0	0.0	0.0	0.0	0.0	0.0	0.0
精神障がい者保健福祉手帳2級	54	11.1	25.9	24.1	33.3	24.1	14.8	7.4	9.3	9.3	13.0	25.9	
精神障がい者保健福祉手帳3級	24	8.3	8.3	25.0	20.8	16.7	20.8	4.2	4.2	8.3	20.8	20.8	
持っていない	57	10.5	26.3	8.9	17.5	22.8	7.0	24.0	19.3	7.0	14.0	17.5	
問25② 診断名	自閉スペクトラム症(ASD)と診断された	162	12.3	29.0	19.8	24.1	22.2	11.1	17.9	13.6	6.2	18.5	16.7
	注意欠如多動性障がい(ADHD)と診断された	48	14.6	29.2	25.0	22.9	22.9	6.3	18.8	12.5	14.6	14.6	20.8
	学習障がい(LD)と診断された	2	0.0	0.0	0.0	0.0	0.0	0.0	0.0	0.0	0.0	0.0	100.0
	発達性協調運動障がい、トゥレット症候群、吃音と診断された	2	0.0	50.0	50.0	0.0	50.0	0.0	0.0	50.0	0.0	0.0	0.0
	発達障がいに加え知的障がいを伴うと診断された	35	17.1	25.7	34.3	20.0	22.9	14.3	25.7	20.0	2.9	14.3	14.3
	その他の発達障がいの診断を受けた	2	0.0	0.0	0.0	50.0	0.0	0.0	50.0	0.0	50.0	0.0	0.0
	発達障がいではなかった	1	0.0	0.0	0.0	0.0	0.0	0.0	0.0	0.0	0.0	0.0	100.0

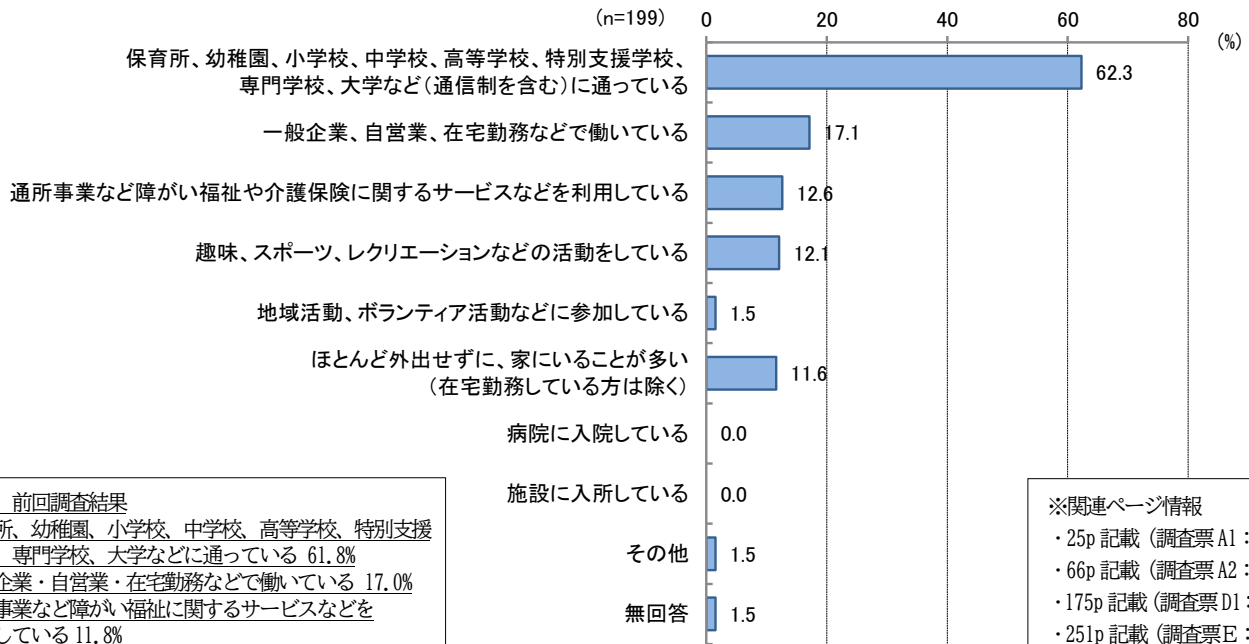
4. 日常の生活や社会参加について

（1）日中の主な活動

問15	あなたの日中の主な活動は、次のうちどれですか。	複数回答
-----	-------------------------	------

前回同様「保育所、幼稚園、小学校、中学校、高等学校、特別支援学校、専門学校、大学など（通信制を含む）に通っている」が62.3%で最も多く、次いで「一般企業、自営業、在宅勤務などで働いている」が17.1%、「通所事業など障がい福祉や介護保険に関するサービスなどを利用している」が12.6%と続いています。

図表 5-4-1 日中の主な活動



【参考】 前回調査結果
 ・保育所、幼稚園、小学校、中学校、高等学校、特別支援学校、専門学校、大学などに通っている 61.8%
 ・一般企業・自営業・在宅勤務などで働いている 17.0%
 ・通所事業など障がい福祉に関するサービスなどを利用している 11.8%

※関連ページ情報
 ・25p 記載（調査票A1：問13）
 ・66p 記載（調査票A2：問16）
 ・175p 記載（調査票D1：問11）
 ・251p 記載（調査票E：問25）

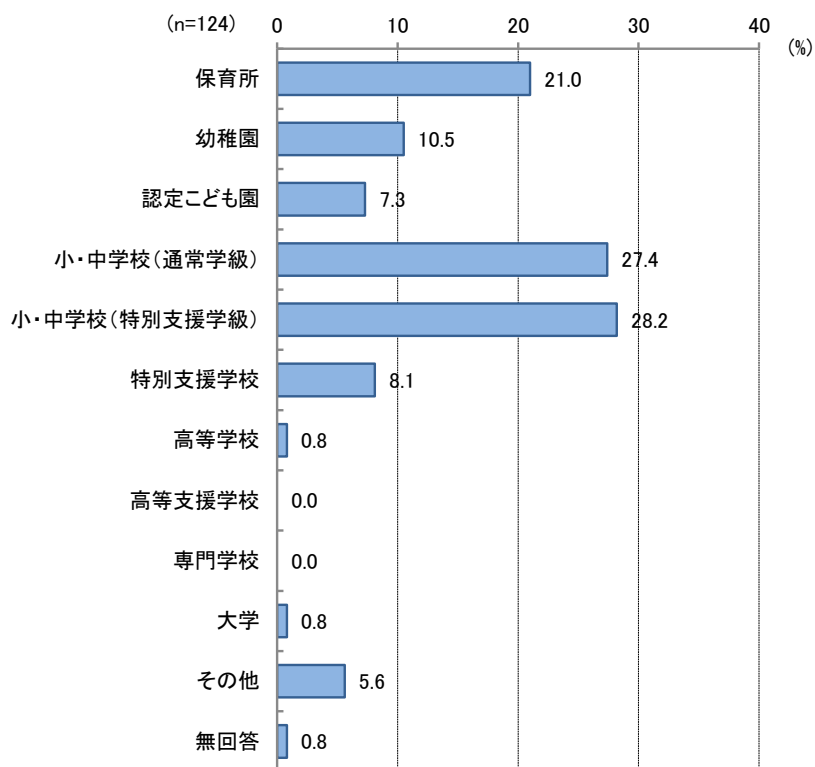
	n	活動内容										
		学等 など 通信 制を 含む ）に 通っ てい る	保 育所 、幼 稚園 、小 学 校 、中 学 校 、高 等 学 校	働 い て い る 一 般 企 業 、 自 営 業 、 在 宅 勤 務 な ど で	通 所 事 業 な ど 障 が い 福 祉 や 介 護 保 険 に 関 連 す る サ ー ビ ス な ど を 利 用 し て い る	趣 味 、 ス ポ ー ツ 、 レ ク リ エ ー シ ョ ン な ど の 活 動 を し て い る	地 域 活 動 、 ボ ラ ン テ ィ ア 活 動 な ど に 参 加 し て い る	く ほ と ん ど 外 出 せ ず に 、 家 に い る こ と が 多 い （ 在 宅 勤 務 し て い る 方 は 除 く ）	病 院 に 入 院 し て い る	施 設 に 入 所 し て い る	そ の 他	無 回 答
全体	199	62.3	17.1	12.6	12.1	1.5	11.6	0.0	0.0	1.5	1.5	
問5 障がい者手帳の 種類・等級	身体障がい者手帳1級	2	100.0	0.0	0.0	0.0	0.0	0.0	0.0	0.0	0.0	
	身体障がい者手帳2級	1	100.0	0.0	0.0	0.0	0.0	0.0	0.0	0.0	0.0	
	身体障がい者手帳3級	1	0.0	0.0	100.0	0.0	0.0	0.0	0.0	0.0	0.0	
	身体障がい者手帳4級	1	0.0	0.0	0.0	0.0	100.0	0.0	0.0	0.0	0.0	
	身体障がい者手帳5級	0	0.0	0.0	0.0	0.0	0.0	0.0	0.0	0.0	0.0	
	身体障がい者手帳6級	0	0.0	0.0	0.0	0.0	0.0	0.0	0.0	0.0	0.0	
	療育手帳A	19	84.2	0.0	10.5	5.3	0.0	5.3	0.0	0.0	5.3	5.3
	療育手帳B1	10	80.0	0.0	10.0	0.0	0.0	20.0	0.0	0.0	0.0	0.0
	療育手帳B2	36	72.2	19.4	11.1	11.1	0.0	2.2	0.0	0.0	0.0	2.8
	精神障がい者保健福祉手帳1級	1	0.0	0.0	0.0	0.0	0.0	100.0	0.0	0.0	0.0	0.0
	精神障がい者保健福祉手帳2級	55	30.9	21.8	20.0	20.0	3.6	21.8	0.0	0.0	1.8	3.6
	精神障がい者保健福祉手帳3級	24	25.0	50.0	25.0	25.0	4.2	8.3	0.0	0.0	4.2	0.0
	持っていない	61	83.6	9.8	4.9	6.6	0.0	8.2	0.0	0.0	0.0	0.0
問25② 診断名	自閉スペクトラム症(ASD)と診断された	166	66.3	15.7	12.0	10.2	1.2	10.2	0.0	0.0	1.2	1.2
	注意欠如多動性障がい(ADHD)と診断された	48	58.3	22.9	8.3	6.3	0.0	10.4	0.0	0.0	2.1	2.1
	学習障がい(LD)と診断された	2	50.0	50.0	0.0	0.0	0.0	0.0	0.0	0.0	0.0	0.0
	発達性協調運動障がい、トゥレット症候群、吃音と診断された	2	100.0	0.0	0.0	0.0	0.0	50.0	0.0	0.0	0.0	0.0
	発達障がいに加え知的障がいを伴うと診断された	35	80.0	2.9	14.3	2.9	0.0	8.6	0.0	0.0	2.9	5.7
	その他の発達障がいの診断を受けた	2	50.0	0.0	0.0	0.0	0.0	50.0	0.0	0.0	0.0	0.0
	発達障がいではなかった	1	0.0	100.0	0.0	0.0	0.0	0.0	0.0	0.0	0.0	0.0

（2）通っている学校等

問 16	問 15 で「1. 保育所、幼稚園、小学校、中学校、高等学校、特別支援学校、専門学校、大学など（通信制を含む）に通っている」に○をつけた方におたずねします。 あなたが通われている学校などは、次のうちどれですか。	複数回答
------	--	------

前回同様「小・中学校（特別支援学級）」が28.2%で最も多く、次いで「小・中学校（通常学級）」が27.4%、「保育所」が21.0%と続いています。

図表 5-4-2 通っている学校



【参考】前回調査結果

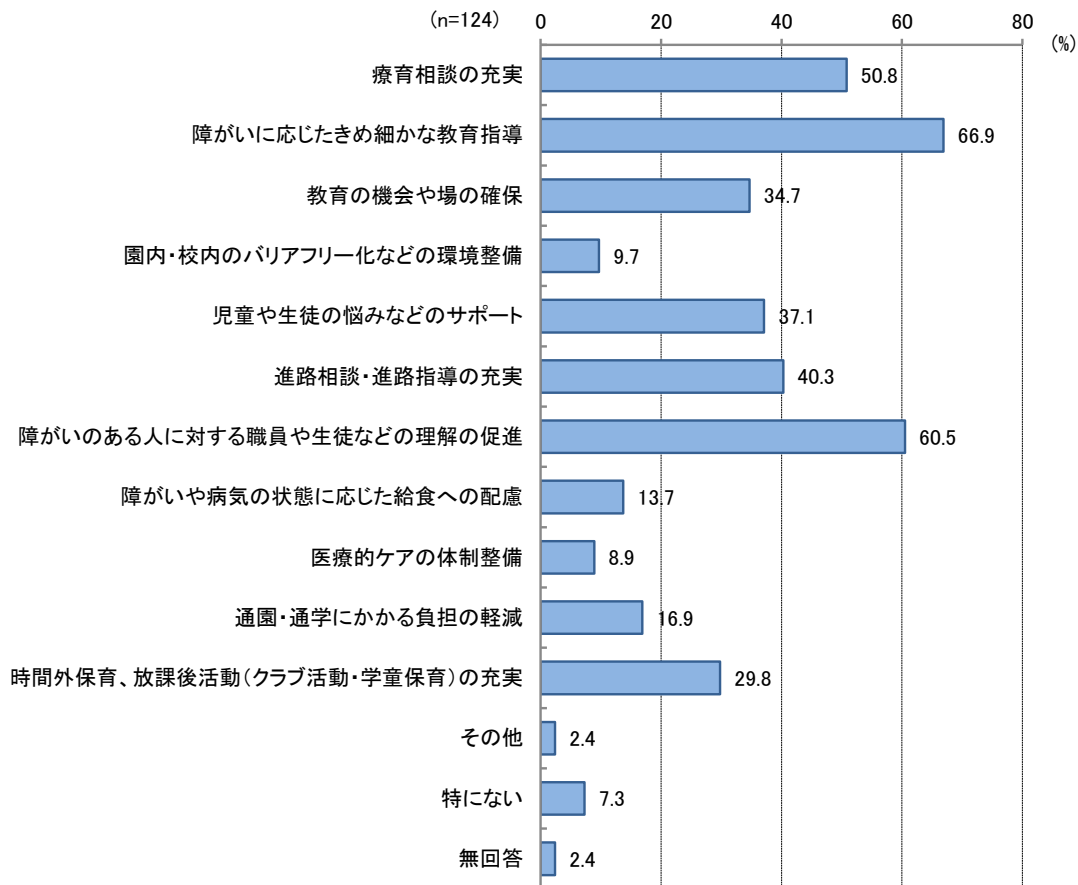
- ・小・中学校（特別支援学級） 38.9%
- ・小・中学校（通常学級） 22.1%
- ・保育所 14.5%

（3）保育や教育で充実してほしいこと

問17	問15で「1. 保育所、幼稚園、小学校、中学校、高等学校、特別支援学校、専門学校、大学など（通信制を含む）に通っている」に○をつけた方におたずねします。保育や教育で充実してほしいことは、次のうちどれですか。	複数回答
-----	---	------

「障がいに応じたきめ細かな教育指導」が66.9%で最も多く、次いで「障がいのある人に対する職員や生徒などの理解の促進」が60.5%、「療育相談の充実」が50.8%と続いています。

図表 5-4-3 保育や教育で充実してほしいこと



【参考】 前回調査結果

- ・障がいに応じたきめ細かな教育指導 72.5%
- ・療育相談の充実 58.8%
- ・障がいのある人に対する職員や生徒などの理解の促進 56.5%

※関連ページ情報

- ・26p 記載（調査票A1：問14）
- ・252p 記載（調査票E：問26）
- ・304p 記載（調査票F：問25）
- ・345p 記載（調査票G：問14④）

第5章 大阪市発達障がい者支援センター（エルムおおさか）・発達障がい児専門療育機関利用者アンケート 調査結果（C）

		n	療育相談の充実	障がいに応じたきめ細かな教育指導	教育の機会や場の確保	リーク化などの環境整備	園内・校内のバリアフリー	児童や生徒の悩みなどのサポート	充進路相談・進路指導の充実	障がいのある人に対する職員の生徒などの対応の促進
全体		124	50.8	66.9	34.7	9.7	37.1	40.3	60.5	
問3 年齢	0～5歳	27	55.6	63.0	29.6	11.1	40.7	40.7	59.3	
	6～11歳	89	49.4	69.7	33.7	10.1	34.8	40.4	61.8	
	12～17歳	2	50.0	0.0	0.0	0.0	0.0	50.0	0.0	
	18～39歳	2	50.0	50.0	50.0	0.0	50.0	0.0	50.0	
	40～64歳	3	66.7	66.7	100.0	0.0	66.7	33.3	66.7	
	65～74歳	0	0.0	0.0	0.0	0.0	0.0	0.0	0.0	
	75歳以上	0	0.0	0.0	0.0	0.0	0.0	0.0	0.0	
問5 障がい者手帳の種類・等級	身体障がい者手帳1級	2	50.0	50.0	100.0	0.0	50.0	100.0	50.0	
	身体障がい者手帳2級	1	0.0	100.0	0.0	0.0	0.0	0.0	100.0	
	身体障がい者手帳3級	0	0.0	0.0	0.0	0.0	0.0	0.0	0.0	
	身体障がい者手帳4級	0	0.0	0.0	0.0	0.0	0.0	0.0	0.0	
	身体障がい者手帳5級	0	0.0	0.0	0.0	0.0	0.0	0.0	0.0	
	身体障がい者手帳6級	0	0.0	0.0	0.0	0.0	0.0	0.0	0.0	
	療育手帳A	16	25.0	62.5	31.3	12.5	18.8	43.8	56.3	
	療育手帳B1	8	62.5	87.5	37.5	12.5	25.0	62.5	50.0	
	療育手帳B2	26	30.8	69.2	34.6	11.5	30.8	46.2	57.7	
	精神障がい者保健福祉手帳1級	0	0.0	0.0	0.0	0.0	0.0	0.0	0.0	
	精神障がい者保健福祉手帳2級	17	41.2	64.7	47.1	11.8	64.7	52.9	70.6	
	精神障がい者保健福祉手帳3級	6	83.3	100.0	33.3	0.0	33.3	50.0	83.3	
	持っていない	51	66.7	60.8	31.4	7.8	39.2	29.4	58.8	
問25② 診断名	自閉スペクトラム症(ASD)と診断された	110	52.7	70.0	34.5	10.0	38.2	40.0	62.7	
	注意欠如多動性障がい(ADHD)と診断された	28	46.4	67.9	42.9	10.7	46.4	53.6	60.7	
	学習障がい(LD)と診断された	1	0.0	0.0	0.0	0.0	0.0	0.0	100.0	
	発達性協調運動障がい、トゥレット症候群、吃音と診断された	2	50.0	50.0	0.0	0.0	0.0	0.0	50.0	
	発達障がいに加え知的障がいを伴うと診断された	28	42.9	71.4	35.7	14.3	25.0	32.1	53.6	
	その他の発達障がいの診断を受けた	1	100.0	100.0	100.0	0.0	100.0	100.0	100.0	
	発達障がいではなかった	0	0.0	0.0	0.0	0.0	0.0	0.0	0.0	

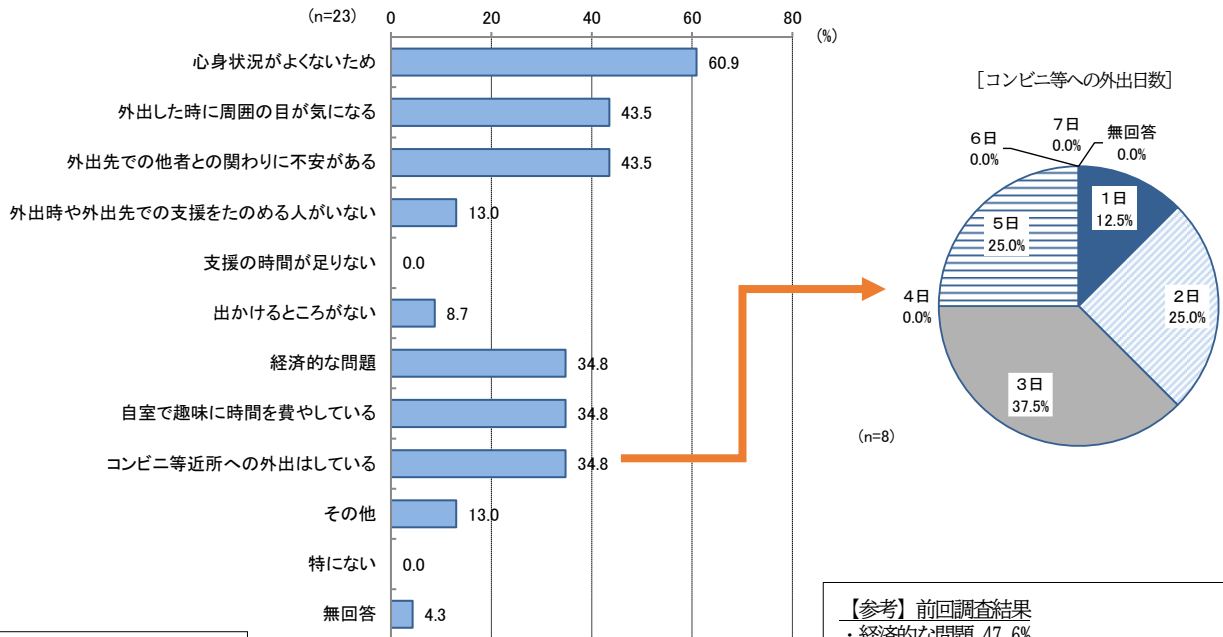
		n	応じた給食への配慮	医療的ケアの体制整備	担軽減・通学にかかる負担	通園・通学にかかる負担	保育（クラブ活動・学童生活）の充実	時間外保育、放課後活動	その他	特になし	無回答
全体		124	13.7	8.9	16.9	29.8	2.4	7.3	2.4		
問3 年齢	0～5歳	27	18.5	11.1	18.5	44.4	3.7	7.4	0.0		
	6～11歳	89	10.1	6.7	16.9	25.8	2.2	7.9	3.4		
	12～17歳	2	0.0	50.0	0.0	0.0	0.0	0.0	0.0		
	18～39歳	2	50.0	0.0	50.0	0.0	0.0	0.0	0.0		
	40～64歳	3	33.3	33.3	0.0	66.7	0.0	0.0	0.0		
	65～74歳	0	0.0	0.0	0.0	0.0	0.0	0.0	0.0		
	75歳以上	0	0.0	0.0	0.0	0.0	0.0	0.0	0.0		
問5 障がい者手帳の種類・等級	身体障がい者手帳1級	2	50.0	0.0	0.0	50.0	0.0	0.0	0.0		
	身体障がい者手帳2級	1	0.0	0.0	0.0	0.0	0.0	0.0	0.0		
	身体障がい者手帳3級	0	0.0	0.0	0.0	0.0	0.0	0.0	0.0		
	身体障がい者手帳4級	0	0.0	0.0	0.0	0.0	0.0	0.0	0.0		
	身体障がい者手帳5級	0	0.0	0.0	0.0	0.0	0.0	0.0	0.0		
	身体障がい者手帳6級	0	0.0	0.0	0.0	0.0	0.0	0.0	0.0		
	療育手帳A	16	18.8	12.5	25.0	31.3	12.5	18.8	0.0		
	療育手帳B1	8	12.5	0.0	25.0	37.5	0.0	0.0	0.0		
	療育手帳B2	26	15.4	3.8	11.5	15.4	0.0	11.5	7.7		
	精神障がい者保健福祉手帳1級	0	0.0	0.0	0.0	0.0	0.0	0.0	0.0		
	精神障がい者保健福祉手帳2級	17	11.8	11.8	23.5	23.5	0.0	0.0	5.9		
	精神障がい者保健福祉手帳3級	6	33.3	16.7	0.0	50.0	0.0	0.0	0.0		
	持っていない	51	9.8	9.8	15.7	35.3	2.0	5.9	0.0		
問25② 診断名	自閉スペクトラム症(ASD)と診断された	110	13.6	10.0	17.3	31.8	2.7	7.3	1.8		
	注意欠如多動性障がい(ADHD)と診断された	28	14.3	7.1	17.9	21.4	0.0	7.1	10.7		
	学習障がい(LD)と診断された	1	0.0	0.0	0.0	0.0	0.0	0.0	0.0		
	発達性協調運動障がい、トゥレット症候群、吃音と診断された	2	0.0	0.0	50.0	50.0	0.0	0.0	50.0		
	発達障がいに加え知的障がいを伴うと診断された	28	10.7	3.6	17.9	17.9	7.1	10.7	3.6		
	その他の発達障がいの診断を受けた	1	0.0	0.0	0.0	100.0	0.0	0.0	0.0		
	発達障がいではなかった	0	0.0	0.0	0.0	0.0	0.0	0.0	0.0		

（4）家にいることが多い理由

問18	問15で「6. ほとんど外出せずに、家にいることが多い（在宅勤務している方は除く）」に○をつけた方におたずねします。 家にいることが多い理由は次のうちどれですか。	複数回答
-----	--	------

「心身状況がよくないため」が60.9%で最も多く、次いで「外出した時に周囲の目が気になる」、「外出先での他者との関わりに不安がある」がそれぞれ43.5%と続いています。

図表 5-4-4 家にいることが多い理由



※関連ページ情報
・253p 記載（調査票E：問27）

【参考】前回調査結果
 ・経済的な問題 47.6%
 ・心身状況がよくないため 42.9%
 ・外出先での他者とのかかわりに不安 42.9%
 ・自宅で趣味に時間を費やしている 42.9%

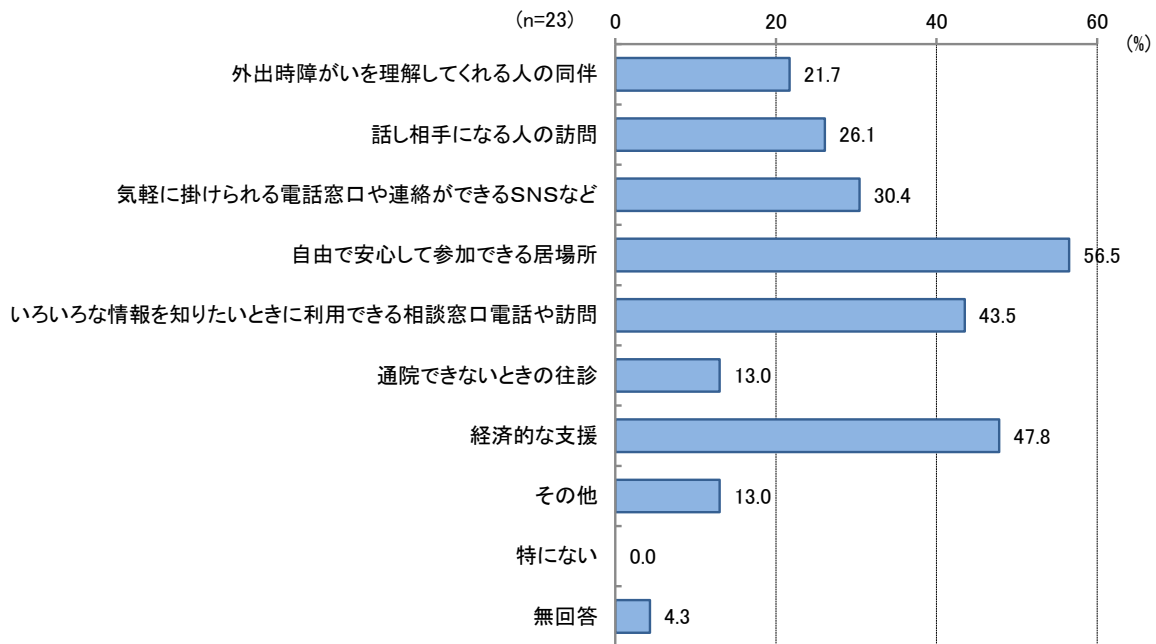
	n	心身状況がよくないため	外出した時に周囲の目が気になる	外出先での他者との関わりに不安がある	外出時や外出先での支援をたのめる人がいない	支援の時間が足りない	出かけるところがない	経済的な問題	自宅で趣味に時間を費やしている	コンビニ等近所への外出はしている	その他	特にない	無回答
全体	23	60.9	43.5	43.5	13.0	0.0	8.7	34.8	34.8	34.8	13.0	0.0	4.3
問5 障がい者手帳の種類・等級	身体障がい者手帳1級	0	0.0	0.0	0.0	0.0	0.0	0.0	0.0	0.0	0.0	0.0	0.0
	身体障がい者手帳2級	0	0.0	0.0	0.0	0.0	0.0	0.0	0.0	0.0	0.0	0.0	0.0
	身体障がい者手帳3級	0	0.0	0.0	0.0	0.0	0.0	0.0	0.0	0.0	0.0	0.0	0.0
	身体障がい者手帳4級	1	100.0	100.0	100.0	0.0	0.0	0.0	100.0	100.0	100.0	0.0	0.0
	身体障がい者手帳5級	0	0.0	0.0	0.0	0.0	0.0	0.0	0.0	0.0	0.0	0.0	0.0
	身体障がい者手帳6級	0	0.0	0.0	0.0	0.0	0.0	0.0	0.0	0.0	0.0	0.0	0.0
	療育手帳A	1	100.0	0.0	0.0	0.0	0.0	0.0	0.0	0.0	100.0	0.0	0.0
	療育手帳B1	2	50.0	50.0	100.0	100.0	0.0	0.0	0.0	0.0	50.0	0.0	0.0
	療育手帳B2	1	0.0	100.0	100.0	0.0	0.0	0.0	0.0	0.0	0.0	0.0	0.0
	精神障がい者保健福祉手帳1級	1	100.0	100.0	100.0	0.0	0.0	0.0	0.0	100.0	0.0	0.0	0.0
精神障がい者保健福祉手帳2級	12	83.3	41.7	50.0	16.7	0.0	16.7	58.3	41.7	58.3	8.3	0.0	
精神障がい者保健福祉手帳3級	2	50.0	50.0	50.0	0.0	0.0	0.0	50.0	50.0	50.0	0.0	0.0	
持っていない	5	20.0	20.0	0.0	0.0	0.0	0.0	0.0	20.0	0.0	20.0	0.0	20.0
問25② 診断名	自閉スペクトラム症(ASD)と診断された	17	52.9	47.1	47.1	17.6	0.0	5.9	23.5	35.3	29.4	17.6	5.9
	注意欠如多動性障がい(ADHD)と診断された	5	60.0	40.0	60.0	20.0	0.0	20.0	40.0	80.0	20.0	0.0	0.0
	学習障がい(LD)と診断された	0	0.0	0.0	0.0	0.0	0.0	0.0	0.0	0.0	0.0	0.0	0.0
	発達性協調運動障がい、トゥレット症候群、吃音と診断された	1	100.0	100.0	100.0	0.0	0.0	0.0	100.0	100.0	100.0	0.0	0.0
	発達障がいに加え知的障がいを伴うと診断された	3	66.7	33.3	66.7	33.3	0.0	0.0	0.0	0.0	0.0	66.7	0.0
	その他の発達障がいの診断を受けた	1	100.0	100.0	100.0	0.0	0.0	0.0	100.0	0.0	100.0	0.0	0.0
	発達障がいではなかった	0	0.0	0.0	0.0	0.0	0.0	0.0	0.0	0.0	0.0	0.0	0.0

（5）あればいいと思う支援や取り組み

問19	問15で「6. ほとんど外出せずに、家にいることが多い（在宅勤務している方は除く）」に○をつけた方におたずねします。 どのような支援や取り組みがあればいいと思いますか。	複数回答
-----	---	------

「自由で安心して参加できる居場所」が56.5%で最も多く、次いで「経済的な支援」が47.8%、「いろいろな情報を知りたいときに利用できる相談窓口電話や訪問」が43.5%と続いています。

図表 5-4-5 あればいいと思う支援や取り組み



【参考】前回調査結果

- ・自由で安心して参加できる居場所 61.9%
- ・経済的な支援 52.4%
- ・気軽に掛けられる電話窓口や連絡が出来るSNSなど 38.1%

※関連ページ情報

- ・28p 記載（調査票A1：問15）
- ・254p 記載（調査票E：問28）

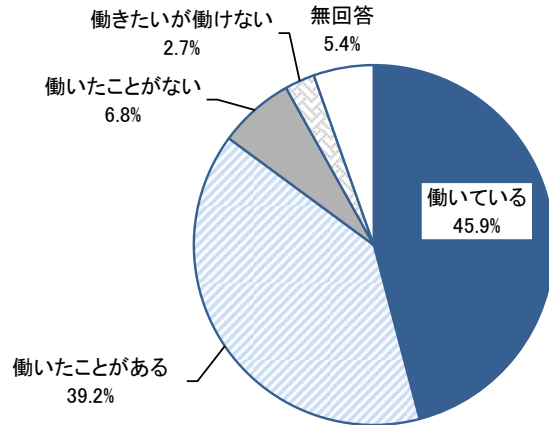
		n	外出時障がいを理解してくれる人の同伴	話し相手になる人の訪問	気軽に掛けられる電話窓口やSNSなど	自由で安心して参加できる居場所	いろいろな情報を知りたいときに利用できる相談窓口電話や訪問	通院できないときの往診	経済的な支援	その他	特にない	無回答
全体		23	21.7	26.1	30.4	56.5	43.5	13.0	47.8	13.0	0.0	4.3
問25② 診断名	自閉スペクトラム症(ASD)と診断された	17	29.4	23.5	23.5	64.7	35.3	17.6	47.1	11.8	0.0	5.9
	注意欠如多動性障がい(ADHD)と診断された	5	40.0	40.0	0.0	80.0	80.0	20.0	80.0	0.0	0.0	0.0
	学習障がい(LD)と診断された	0	0.0	0.0	0.0	0.0	0.0	0.0	0.0	0.0	0.0	0.0
	発達性協調運動障がい、トゥレット症候群、吃音と診断された	1	100.0	100.0	0.0	100.0	100.0	0.0	100.0	0.0	0.0	0.0
	発達障がいに加え知的障がいを伴うと診断された	3	33.3	33.3	0.0	33.3	33.3	33.3	33.3	66.7	0.0	0.0
	その他の発達障がいの診断を受けた	1	0.0	0.0	0.0	100.0	0.0	0.0	100.0	100.0	0.0	0.0
	発達障がいではなかった	0	0.0	0.0	0.0	0.0	0.0	0.0	0.0	0.0	0.0	0.0

（6）一般就労の経験

問20	18歳以上の方におたずねします。 あなたは、一般企業、自営業、在宅勤務などで働いた経験がありますか。	単一回答
-----	---	------

「働いている」が45.9%で最も多く、次いで「働いたことがある」が39.2%、「働いたことがない」が6.8%と続いています。

図表 5-4-6 一般就労の経験



【参考】前回調査結果
 ・働いている 40.2%
 ・働いたことがある 35.4%
 ・働きたいが働けない 8.5%

※関連ページ情報
 ・255p 記載（調査票E：問29）

(n=74)

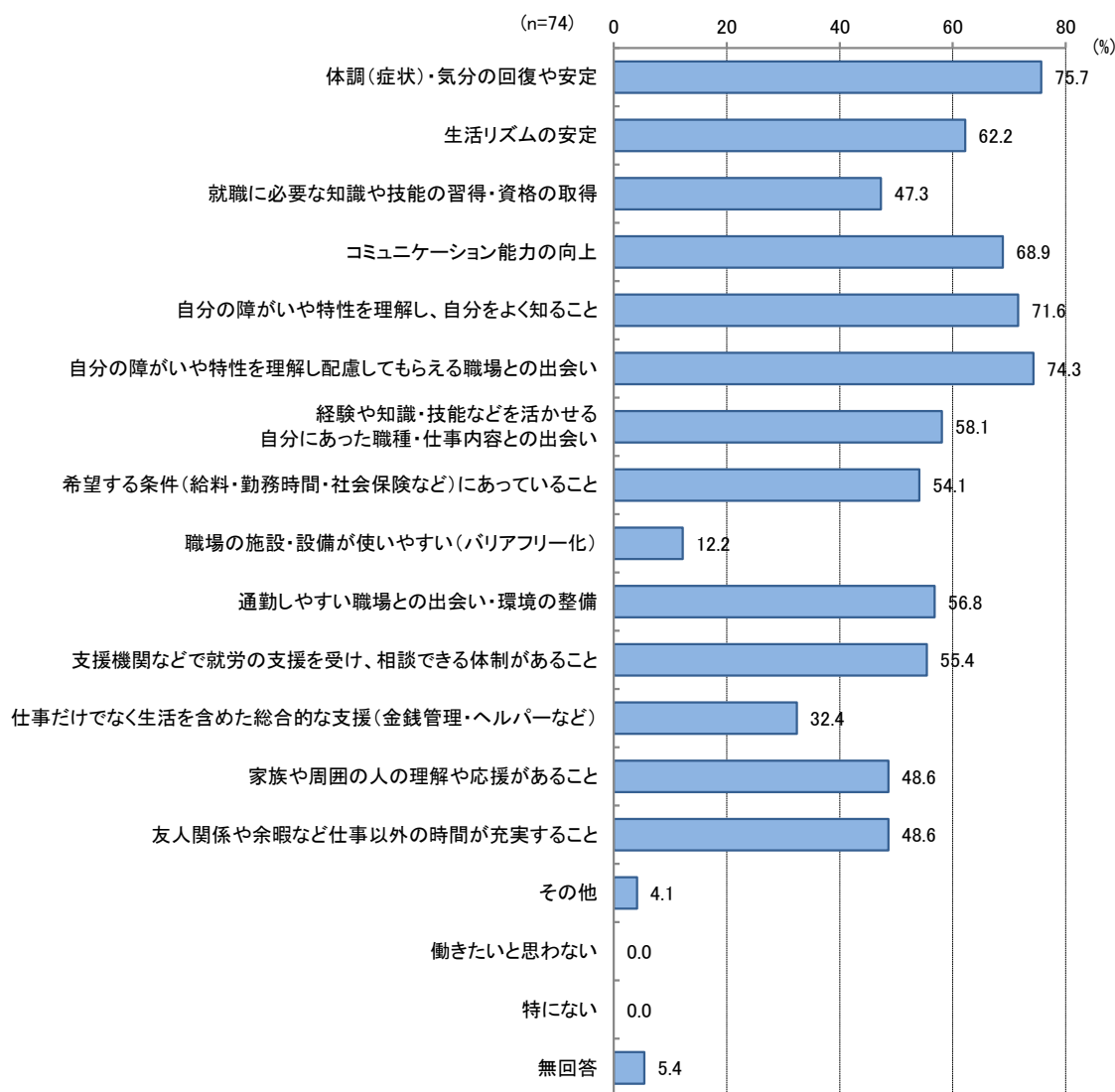
		n	働いている	働いたことがある	働いたことがない	働きたいが働けない	無回答
全体		74	45.9	39.2	6.8	2.7	5.4
問5 障がい者手帳の種類・等級	身体障がい者手帳1級	0	0.0	0.0	0.0	0.0	0.0
	身体障がい者手帳2級	0	0.0	0.0	0.0	0.0	0.0
	身体障がい者手帳3級	0	0.0	0.0	0.0	0.0	0.0
	身体障がい者手帳4級	1	0.0	100.0	0.0	0.0	0.0
	身体障がい者手帳5級	0	0.0	0.0	0.0	0.0	0.0
	身体障がい者手帳6級	0	0.0	0.0	0.0	0.0	0.0
	療育手帳A	2	0.0	0.0	100.0	0.0	0.0
	療育手帳B1	1	0.0	0.0	100.0	0.0	0.0
	療育手帳B2	11	63.6	9.1	0.0	0.0	27.3
	精神障がい者保健福祉手帳1級	1	0.0	0.0	0.0	100.0	0.0
精神障がい者保健福祉手帳2級	39	38.5	51.3	5.1	0.0	5.1	
精神障がい者保健福祉手帳3級	19	52.6	42.1	0.0	5.3	0.0	
持っていない	8	75.0	12.5	12.5	0.0	0.0	
問25② 診断名	自閉スペクトラム症(ASD)と診断された	55	49.1	38.2	7.3	1.8	3.6
	注意欠如多動性障がい(ADHD)と診断された	21	57.1	19.0	9.5	4.8	9.5
	学習障がい(LD)と診断された	1	100.0	0.0	0.0	0.0	0.0
	発達性協調運動障がい、トゥレット症候群、吃音と診断された	0	0.0	0.0	0.0	0.0	0.0
	発達障がいに加え知的障がいを伴うと診断された	7	14.3	14.3	42.9	0.0	28.6
	その他の発達障がいの診断を受けた	1	0.0	100.0	0.0	0.0	0.0
	発達障がいではなかった	1	0.0	0.0	0.0	0.0	100.0

（7）就労や働き続けるために必要と思うこと

問 21	18歳以上の方におたずねします。 あなたが、就労するのに必要だと思うこと、または働き続けるために必要と思うことは次のうちどれですか。	複数回答
------	---	------

「体調（症状）・気分の回復や安定」が75.7%で最も多く、次いで「自分の障がいや特性を理解し配慮してもらえる職場との出会い」が74.3%、「自分の障がいや特性を理解し、自分をよく知ること」が71.6%と続いています。

図表 5-4-7 就労や働き続けるために必要と思うこと



【参考】前回調査結果

- ・体調（症状）・気分の回復や安定 70.7%
- ・自分の障がいや特性を理解し配慮してもらえる職場との出会い 67.1%
- ・コミュニケーション能力の向上 64.6%

※関連ページ情報

- ・36p 記載（調査票A1：問20）
- ・256p 記載（調査票E：問30）

第5章 大阪市発達障がい者支援センター（エルムおおさか）・発達障がい児専門療育機関利用者アンケート 調査結果（C）

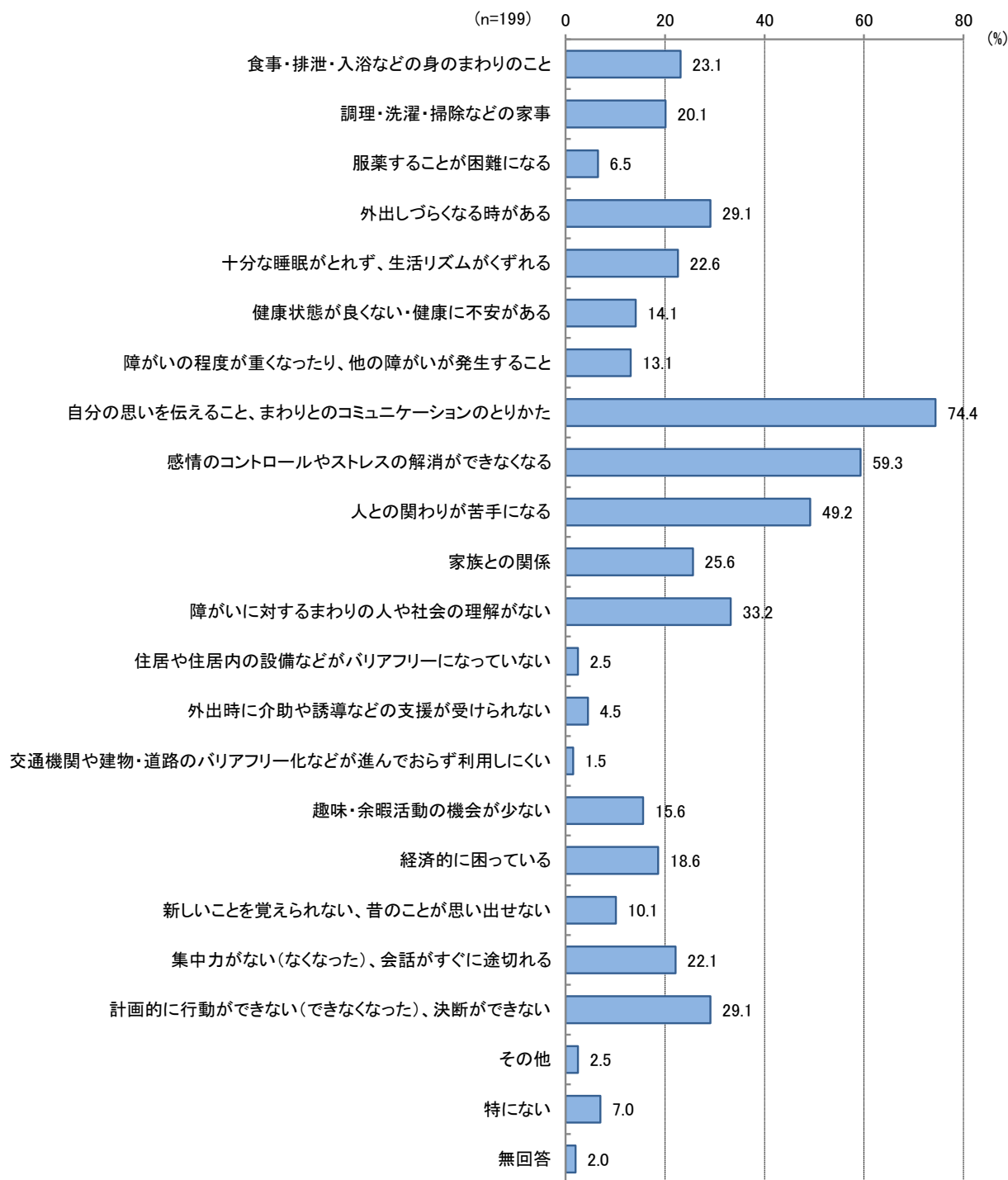
		n	体調（症状）・気分 の回復や安定	生活リズムの安定	就職に必要な知識や 技能の習得・資格	コミュニケーション能力 の向上	よく知ること	自分の障がいや特性を 理解し、自分を もらえる職場との 出会い	経験や知識・技能など を活かせる自分 にあった職種・仕事 内容との出会い	希望する条件にあつて いること（給料・勤務 時間・社会保険など）	職場の施設・設備が 使いやすい（バリア フリー化）	通勤しやすい職場との 出会い・環境の 整備	支援機関などで就労の 支援を受け、相 談できる体制がある こと	仕事だけでなく生活 を含めた総合的な 支援（金銭管理・ヘル パーなど）	と家族や周囲の人の 理解や応援がある こと	友人関係や余暇など 仕事以外の時間が 充実すること	その他	働きたいと思わ ない	特 に な い	無 回 答	
全体		74	75.7	62.2	47.3	68.9	71.6	74.3	58.1	54.1	12.2	56.8	55.4	32.4	48.6	48.6	4.1	0.0	0.0	5.4	
問5 障がい者手帳の 種類・等級	身体障がい者手帳1級	0	0.0	0.0	0.0	0.0	0.0	0.0	0.0	0.0	0.0	0.0	0.0	0.0	0.0	0.0	0.0	0.0	0.0	0.0	
	身体障がい者手帳2級	0	0.0	0.0	0.0	0.0	0.0	0.0	0.0	0.0	0.0	0.0	0.0	0.0	0.0	0.0	0.0	0.0	0.0	0.0	
	身体障がい者手帳3級	0	0.0	0.0	0.0	0.0	0.0	0.0	0.0	0.0	0.0	0.0	0.0	0.0	0.0	0.0	0.0	0.0	0.0	0.0	
	身体障がい者手帳4級	1	100.0	100.0	100.0	100.0	0.0	100.0	0.0	0.0	100.0	0.0	100.0	100.0	0.0	0.0	0.0	0.0	0.0	0.0	
	身体障がい者手帳5級	0	0.0	0.0	0.0	0.0	0.0	0.0	0.0	0.0	0.0	0.0	0.0	0.0	0.0	0.0	0.0	0.0	0.0	0.0	
	身体障がい者手帳6級	0	0.0	0.0	0.0	0.0	0.0	0.0	0.0	0.0	0.0	0.0	0.0	0.0	0.0	0.0	0.0	0.0	0.0	0.0	0.0
	療育手帳A	2	100.0	50.0	0.0	100.0	50.0	100.0	100.0	0.0	0.0	100.0	100.0	100.0	100.0	50.0	0.0	0.0	0.0	0.0	
	療育手帳B1	1	100.0	100.0	100.0	0.0	0.0	100.0	100.0	0.0	0.0	100.0	0.0	100.0	0.0	0.0	0.0	0.0	0.0	0.0	
	療育手帳B2	11	54.5	54.5	63.6	72.7	54.5	54.5	36.4	45.5	18.2	54.5	63.6	36.4	45.5	54.5	0.0	0.0	0.0	27.3	
	精神障がい者保健福祉手帳1級	1	100.0	100.0	0.0	100.0	100.0	100.0	0.0	0.0	0.0	0.0	100.0	100.0	100.0	100.0	0.0	0.0	0.0	0.0	
	精神障がい者保健福祉手帳2級	39	71.8	66.7	48.7	64.1	64.1	71.8	46.2	51.3	7.7	53.8	56.4	35.9	46.2	41.0	2.6	0.0	0.0	5.1	
	精神障がい者保健福祉手帳3級	19	89.5	57.9	47.4	73.7	89.5	73.7	73.7	63.2	15.8	57.9	47.4	21.1	47.4	63.2	10.5	0.0	0.0	0.0	
	持っていない	8	75.0	62.5	50.0	75.0	87.5	100.0	87.5	75.0	12.5	62.5	50.0	12.5	50.0	37.5	0.0	0.0	0.0	0.0	
	問20 就労の経験	働いている	34	82.4	61.8	61.8	79.4	79.4	76.5	61.8	67.6	14.7	64.7	61.8	23.5	52.9	55.9	2.9	0.0	0.0	
働いたことがある		29	72.4	72.4	41.4	65.5	72.4	79.3	58.6	55.2	13.8	55.2	58.6	41.4	51.7	48.3	3.4	0.0	0.0		
働いたことがない		5	80.0	40.0	40.0	80.0	60.0	100.0	80.0	0.0	0.0	60.0	40.0	60.0	40.0	20.0	0.0	0.0	0.0		
働きたいが働けない		2	100.0	50.0	0.0	50.0	100.0	50.0	0.0	0.0	0.0	0.0	50.0	50.0	50.0	50.0	50.0	0.0	0.0		
問25② 診断名	自閉スペクトラム症(ASD)と 診断された	55	78.4	63.6	50.9	72.7	74.5	74.5	60.0	50.9	14.5	60.0	58.2	36.4	50.9	50.9	3.6	0.0	0.0		
	注意欠如多動性障がい(ADHD)と 診断された	21	78.2	52.4	47.6	66.7	71.4	78.2	66.7	52.4	9.5	47.6	42.9	19.0	42.9	33.3	9.5	0.0	0.0		
	学習障がい(LD)と診断された	1	100.0	100.0	100.0	100.0	100.0	100.0	100.0	0.0	0.0	100.0	0.0	0.0	0.0	0.0	0.0	0.0	0.0		
	発達性協調運動障がい、トゥレット症 候群、吃音と診断された	0	0.0	0.0	0.0	0.0	0.0	0.0	0.0	0.0	0.0	0.0	0.0	0.0	0.0	0.0	0.0	0.0	0.0		
	発達障がいに加え 知的障がいを伴うと診断された	7	71.4	57.1	42.9	57.1	28.6	71.4	57.1	14.3	0.0	71.4	57.1	57.1	57.1	28.6	0.0	0.0	0.0		
	その他の発達障がいの診断を受けた	1	100.0	0.0	0.0	0.0	100.0	100.0	100.0	100.0	0.0	100.0	100.0	0.0	100.0	100.0	0.0	0.0	0.0		
	発達障がいではなかった	1	0.0	0.0	0.0	0.0	0.0	0.0	0.0	0.0	0.0	0.0	0.0	0.0	0.0	0.0	0.0	0.0	0.0		

（8）障がいによって困っていること

問22	あなたの日常生活で障がいによって困っていることは次のうちどれですか。	複数回答
-----	------------------------------------	------

前回同様「自分の思いを伝えること、まわりとのコミュニケーションのとりかた」が74.4%で最も多く、次いで「感情のコントロールやストレスの解消ができなくなる」が59.3%、「人との関わりが苦手になる」が49.2%と続いています。

図表 5-4-8 障がいによって困っていること



【参考】 前回調査結果

- ・自分の思いを伝えること、まわりとのコミュニケーションのとりかた 69.8%
- ・感情のコントロールやストレスの解消ができなくなる 53.8%
- ・人との関わりが苦手になる 40.1%

※関連ページ情報

・37p 記載（調査票A1：問21）

第5章 大阪市発達障がい者支援センター（エルムおおさか）・発達障がい児専門療育機関利用者アンケート 調査結果（C）

		n	食事・排泄・入浴などの身のまわりのこと	調理・洗濯・掃除などの家事	服薬することが困難になる	外出しづらくなる時がある	十分な睡眠がとれず、生活リズムがくずれる	健康状態が良くない・健康に不安がある	障がいが発生すること	障がいが発生する程度が重くなったり、他の障がいが発生すること	自分の思いを伝えること、まわりとのコミュニケーションのとりかた	感情のコントロールやストレスの解消ができない	人との関わりが苦手になる	家族との関係	障がいに對するまわりの人や社会の理解がない
全体		199	23.1	20.1	6.5	29.1	22.6	14.1	13.1	74.4	59.3	49.2	25.6	33.2	
問5 障がい者手帳の 種類・等級	身体障がい者手帳1級	2	100.0	0.0	50.0	50.0	0.0	0.0	0.0	100.0	50.0	0.0	50.0	0.0	
	身体障がい者手帳2級	1	0.0	0.0	0.0	0.0	0.0	0.0	0.0	100.0	100.0	0.0	100.0	0.0	
	身体障がい者手帳3級	1	100.0	0.0	0.0	100.0	0.0	0.0	0.0	100.0	100.0	100.0	100.0	0.0	
	身体障がい者手帳4級	1	0.0	100.0	0.0	100.0	100.0	100.0	100.0	100.0	100.0	100.0	100.0	0.0	
	身体障がい者手帳5級	0	0.0	0.0	0.0	0.0	0.0	0.0	0.0	0.0	0.0	0.0	0.0	0.0	
	身体障がい者手帳6級	0	0.0	0.0	0.0	0.0	0.0	0.0	0.0	0.0	0.0	0.0	0.0	0.0	
	療育手帳A	19	84.2	36.8	21.1	68.4	31.6	10.5	26.3	89.5	78.9	57.9	36.8	47.4	
	療育手帳B1	10	40.0	20.0	10.0	10.0	30.0	10.0	10.0	80.0	50.0	20.0	0.0	10.0	
	療育手帳B2	36	30.6	19.4	5.6	30.6	16.7	5.6	0.0	66.7	50.0	41.7	33.3	33.3	
	精神障がい者保健福祉手帳1級	1	0.0	100.0	0.0	100.0	0.0	100.0	100.0	100.0	100.0	100.0	0.0	0.0	
	精神障がい者保健福祉手帳2級	55	20.0	38.2	5.5	29.1	40.0	23.6	25.5	70.9	56.4	58.2	32.7	40.0	
	精神障がい者保健福祉手帳3級	24	8.3	25.0	0.0	41.7	20.8	29.2	12.5	70.8	66.7	66.7	41.7	20.8	
	持っていない	61	6.6	0.0	4.9	13.1	11.5	6.6	3.3	75.4	57.4	41.0	13.1	31.1	
問25② 診断名	自閉スペクトラム症(ASD)と診断された	166	22.3	19.9	7.2	25.9	22.3	14.5	14.5	78.3	62.0	50.6	24.7	34.9	
	注意欠如多動性障がい(ADHD)と診断された	48	25.0	22.9	8.3	25.0	22.9	8.3	14.6	77.1	64.6	50.0	29.2	39.6	
	学習障がい(LD)と診断された	2	0.0	0.0	0.0	50.0	50.0	0.0	50.0	50.0	100.0	100.0	50.0	100.0	
	発達性協調運動障がい、トゥレット症候群、吃音と診断された	2	0.0	0.0	0.0	100.0	50.0	50.0	0.0	100.0	50.0	50.0	50.0	0.0	
	発達障がいに加え知的障がいを伴うと診断された	35	57.1	28.6	11.4	45.7	28.6	11.4	14.3	85.7	65.7	54.3	31.4	45.7	
	その他の発達障がいの診断を受けた	2	0.0	0.0	0.0	50.0	0.0	0.0	0.0	50.0	100.0	50.0	50.0	50.0	
	発達障がいではなかった	1	0.0	0.0	0.0	0.0	0.0	0.0	0.0	100.0	0.0	0.0	0.0	0.0	

		n	住居や住居内の設備などがバリアフリーになっていない	外出時に介助や誘導などの支援が受けられない	交通機関や建物・道路のバリアフリー化が進んでおらず利用しにくい	趣味・余暇活動の機会が少ない	経済的に困っている	新しいことを覚えられない、昔のことが思い出せない	集中力が途切れる	計画的に行動ができない(できなくなた)、決断ができない	その他	特になし	無回答
全体		199	2.5	4.5	1.5	15.6	18.6	10.1	22.1	29.1	2.5	7.0	2.0
問5 障がい者手帳の 種類・等級	身体障がい者手帳1級	2	0.0	0.0	50.0	50.0	0.0	0.0	0.0	50.0	0.0	0.0	0.0
	身体障がい者手帳2級	1	0.0	0.0	0.0	0.0	0.0	0.0	0.0	0.0	0.0	0.0	0.0
	身体障がい者手帳3級	1	0.0	0.0	0.0	0.0	0.0	0.0	0.0	0.0	0.0	0.0	0.0
	身体障がい者手帳4級	1	100.0	0.0	0.0	0.0	100.0	100.0	100.0	100.0	100.0	0.0	0.0
	身体障がい者手帳5級	0	0.0	0.0	0.0	0.0	0.0	0.0	0.0	0.0	0.0	0.0	0.0
	身体障がい者手帳6級	0	0.0	0.0	0.0	0.0	0.0	0.0	0.0	0.0	0.0	0.0	0.0
	療育手帳A	19	5.3	31.6	10.5	42.1	15.8	5.3	21.1	42.1	0.0	0.0	0.0
	療育手帳B1	10	0.0	0.0	0.0	10.0	10.0	0.0	0.0	10.0	0.0	0.0	0.0
	療育手帳B2	36	0.0	5.6	0.0	22.2	13.9	16.7	19.4	22.2	0.0	16.7	5.6
	精神障がい者保健福祉手帳1級	1	0.0	0.0	0.0	100.0	0.0	100.0	100.0	100.0	0.0	0.0	0.0
	精神障がい者保健福祉手帳2級	55	5.5	0.0	0.0	12.7	30.9	14.5	27.3	32.7	5.5	1.8	0.0
	精神障がい者保健福祉手帳3級	24	4.2	0.0	4.2	16.7	33.3	12.5	25.0	45.8	4.2	4.2	4.2
	持っていない	61	0.0	1.6	0.0	8.2	9.8	3.3	21.3	23.0	1.6	11.5	1.6
問25② 診断名	自閉スペクトラム症(ASD)と診断された	166	3.0	4.2	1.2	15.7	19.9	10.8	22.3	30.1	1.8	6.6	2.4
	注意欠如多動性障がい(ADHD)と診断された	48	0.0	0.0	0.0	12.5	27.1	18.8	22.9	31.3	0.0	2.1	2.1
	学習障がい(LD)と診断された	2	0.0	0.0	0.0	0.0	100.0	0.0	50.0	0.0	0.0	0.0	0.0
	発達性協調運動障がい、トゥレット症候群、吃音と診断された	2	0.0	50.0	0.0	0.0	50.0	50.0	50.0	50.0	0.0	0.0	0.0
	発達障がいに加え知的障がいを伴うと診断された	35	2.9	14.3	2.9	34.3	20.0	11.4	20.0	34.3	0.0	5.7	0.0
	その他の発達障がいの診断を受けた	2	0.0	0.0	0.0	50.0	50.0	0.0	0.0	50.0	50.0	0.0	0.0
発達障がいではなかった	1	0.0	0.0	0.0	0.0	0.0	0.0	0.0	0.0	0.0	0.0	0.0	

5. 発達障がいについて

（1）発達障がいの可能性があると感じた人

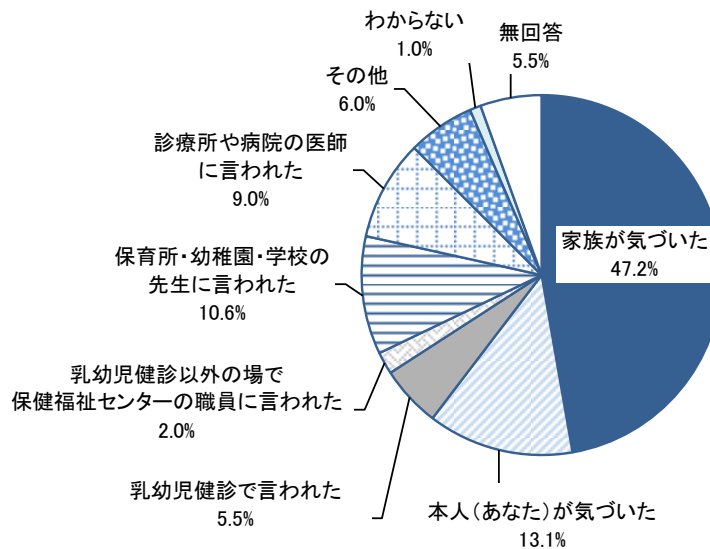
問 23①

最初に発達障がいの可能性があると感じたのはどなたですか。

単一回答

「家族が気づいた」が47.2%で最も多く、次いで「本人（あなた）が気づいた」が13.1%、「保育所・幼稚園・学校の先生に言われた」が10.6%と続いています。

図表 5-5-1 発達障がいの可能性があると感じた人



(n=199)

【参考】前回調査結果

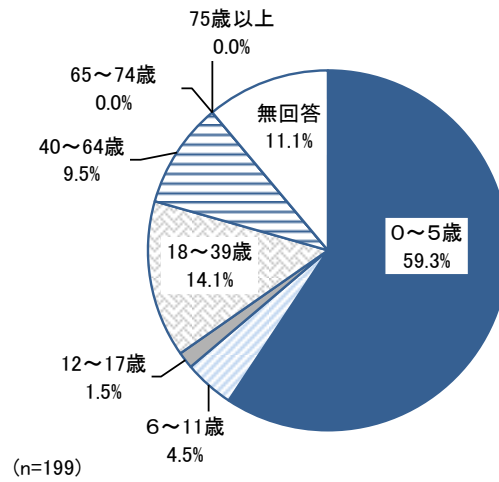
- ・家族が気づいた 45.3%
- ・保育所・幼稚園・学校の先生に言われた 13.2%
- ・本人（あなた）が気づいた 9.4%
- ・乳幼児健診で言われた 9.4%

（2）発達障がいの可能性があると気づいた年齢

問23②	前問①で最初に発達障がいの可能性があると気づいたのは何歳ごろですか。	数値記入
------	------------------------------------	------

「0～5歳」が59.3%で最も多く、次いで「18～39歳」が14.1%、「40～64歳」が9.5%と続いています。

図表 5-5-2 発達障がいの可能性があると気づいた年齢



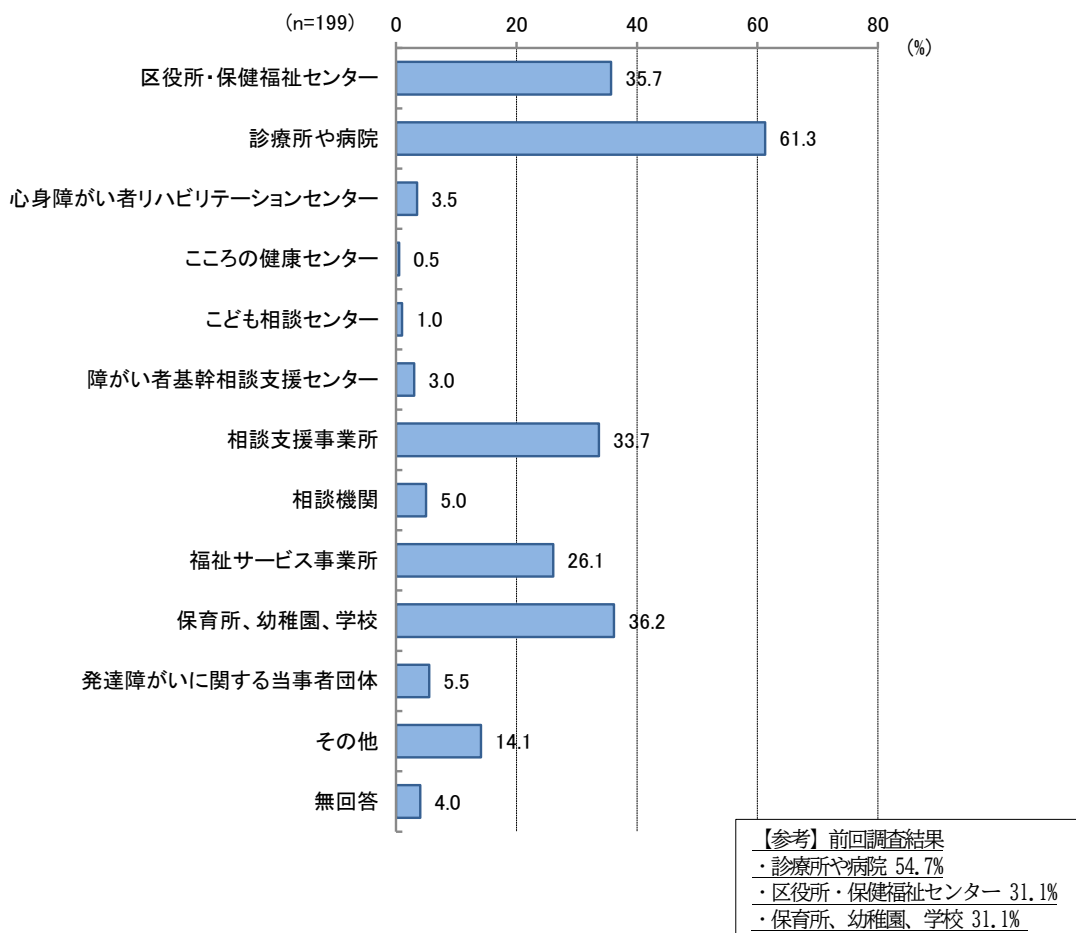
		n	0 ～ 5 歳	6 ～ 1 1 歳	1 2 ～ 5 歳	1 8 ～ 3 9 歳	4 0 ～ 6 4 歳	6 5 ～ 7 4 歳	7 5 歳 以上	無 回 答
全 体		199	59.3	4.5	1.5	14.1	9.5	0.0	0.0	11.1
問20 就労の経験	働いている	34	17.6	8.8	2.9	32.4	17.6	0.0	0.0	20.6
	働いたことがある	29	6.9	0.0	0.0	55.2	37.9	0.0	0.0	0.0
	働いたことがない	5	40.0	20.0	20.0	0.0	0.0	0.0	0.0	20.0
	働きたいが働けない	2	0.0	0.0	50.0	0.0	50.0	0.0	0.0	0.0
問25② 診断名	自閉スペクトラム症(ASD)と診断された	166	62.0	4.2	1.8	14.5	7.8	0.0	0.0	9.6
	注意欠如多動性障がい(ADHD)と診断された	48	56.3	6.3	2.1	10.4	16.7	0.0	0.0	8.3
	学習障がい(LD)と診断された	2	50.0	0.0	0.0	0.0	50.0	0.0	0.0	0.0
	発達性協調運動障がい、トゥレット症候群、吃音と診断された	2	100.0	0.0	0.0	0.0	0.0	0.0	0.0	0.0
	発達障がいに加え知的障がいを伴うと診断された	35	77.1	0.0	2.9	2.9	2.9	0.0	0.0	14.3
	その他の発達障がいの診断を受けた	2	0.0	0.0	0.0	0.0	50.0	0.0	0.0	50.0
	発達障がいではなかった	1	0.0	0.0	0.0	0.0	0.0	0.0	0.0	100.0

（3）大阪市発達障がい者支援センター（エルムおおさか）以外の相談先

問24	大阪市発達障がい者支援センター（エルムおおさか）以外で、発達障がいのことや日常に関する事で相談しているところはどこですか。	複数回答
-----	---	------

「診療所や病院」が61.3%で最も多く、次いで「保育所、幼稚園、学校」が36.2%、「区役所・保健福祉センター」が35.7%と続いています。

図表 5-5-3 大阪市発達障がい者支援センター（エルムおおさか）以外の相談先



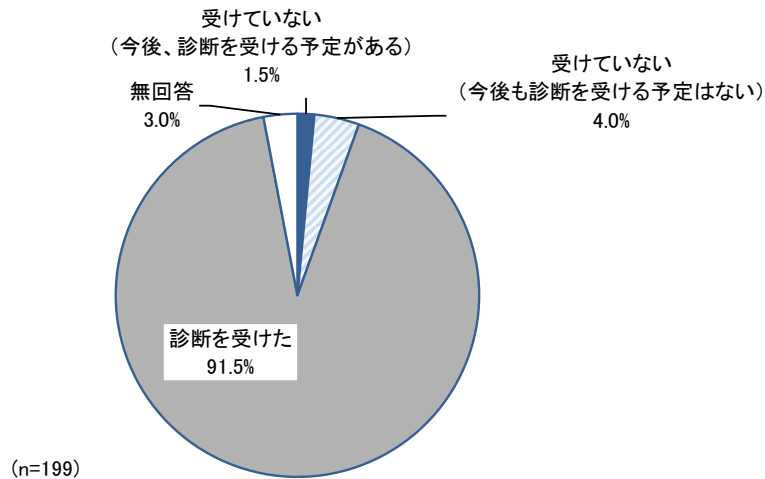
	n	区役所・保健福祉センター	診療所や病院	心身障がい者リハビリテーションセンター	こころの健康センター	こども相談センター	障がい者基幹相談支援センター	相談支援事業所	相談機関	福祉サービス事業所	保育所、幼稚園、学校	発達障がいに関する当事者団体	その他	無回答	
全体	199	35.7	61.3	3.5	0.5	1.0	3.0	33.7	5.0	26.1	36.2	5.5	14.1	4.0	
問3 年齢	0～5歳	27	48.1	70.4	7.4	0.0	3.7	0.0	44.4	3.7	33.3	63.0	7.4	18.5	0.0
	6～11歳	95	46.3	56.8	1.1	0.0	1.1	0.0	44.2	4.2	33.7	54.7	4.2	15.8	2.1
	12～17歳	2	50.0	50.0	0.0	0.0	0.0	0.0	50.0	0.0	0.0	0.0	0.0	0.0	0.0
	18～39歳	43	11.6	55.8	7.0	0.0	0.0	4.7	16.3	9.3	16.3	4.7	9.3	11.6	7.0
	40～64歳	29	24.1	75.9	3.4	3.4	0.0	13.8	13.8	3.4	13.8	3.4	3.4	6.9	10.3
	65～74歳	2	0.0	50.0	0.0	0.0	0.0	0.0	0.0	0.0	0.0	0.0	0.0	50.0	0.0
	75歳以上	0	0.0	0.0	0.0	0.0	0.0	0.0	0.0	0.0	0.0	0.0	0.0	0.0	0.0

（4）発達障がいの診断の有無

問 25①	医療機関で発達障がいに関する診断を受けましたか。	単一回答
-------	--------------------------	------

前回同様「診断を受けた」が91.5%で最も多く、次いで「受けていない（今後も診断を受ける予定はない）」が4.0%、「受けていない（今後、診断を受ける予定がある）」が1.5%と続いています。

図表 5-5-4 発達障がいの診断の有無



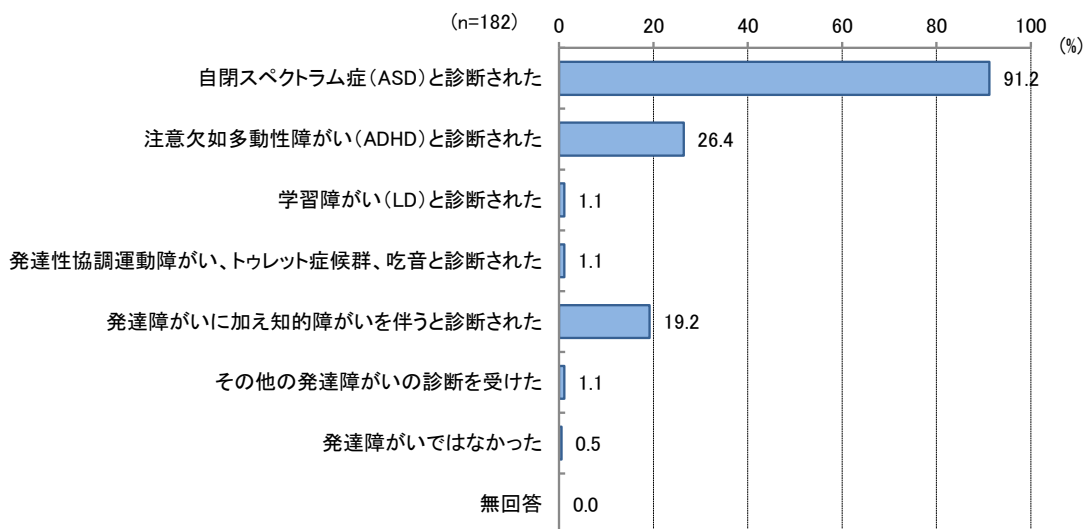
【参考】前回調査結果
・診断を受けた 93.9%
・受けていない（今後、診断を受ける予定はない） 1.9%
・受けていない（今後も診断を受ける予定がある） 1.4%

（5）診断名

問 25②	前問①で「3. 診断を受けた」に○をつけた方におたずねします。 発達障がいの診断名について	複数回答
-------	--	------

「自閉スペクトラム症（ASD）と診断された」が91.2%で最も多く、次いで「注意欠如多動性障がい（ADHD）と診断された」が26.4%、「発達障がいに加え知的障がいを伴うと診断された」が19.2%と続いています。

図表 5-5-5 診断名



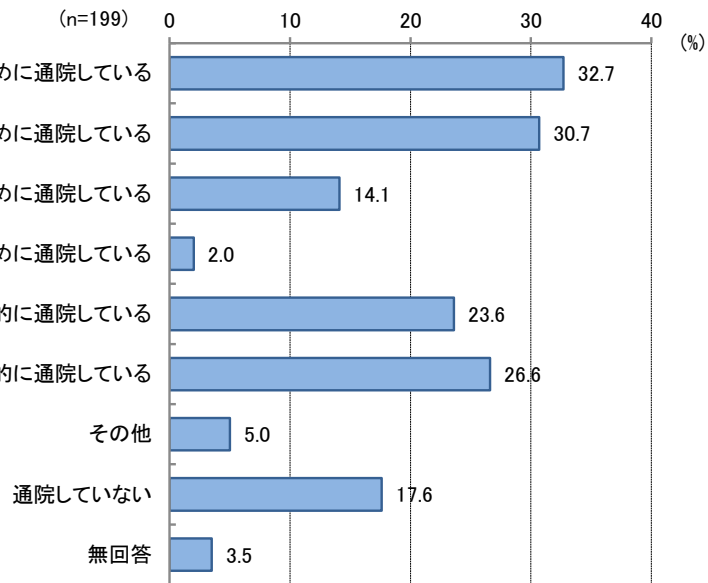
【参考】前回調査結果
・広汎性発達障がい、(高機能含む)・自閉症スペクトラム障がいと診断された 56.3%
・自閉症と診断された 34.2%
・注意欠如多動性障がい、(ADHD) と診断された 26.6%

（6）現在の通院状況

問26	現在の通院状況は次のうちどれですか。	複数回答
-----	--------------------	------

「投薬のために通院している」が 32.7%で最も多く、次いで「カウンセリングを受けるために通院している」が 30.7%、「発達検査などで定期的に通院している」が 26.6%と続いています。

図表 5-5-6 現在の通院状況



【参考】前回調査結果
 ・カウンセリングを受けるために通院している 35.8%
 ・投薬のために通院している 32.5%
 ・発達検査などで定期的に通院している 24.5%

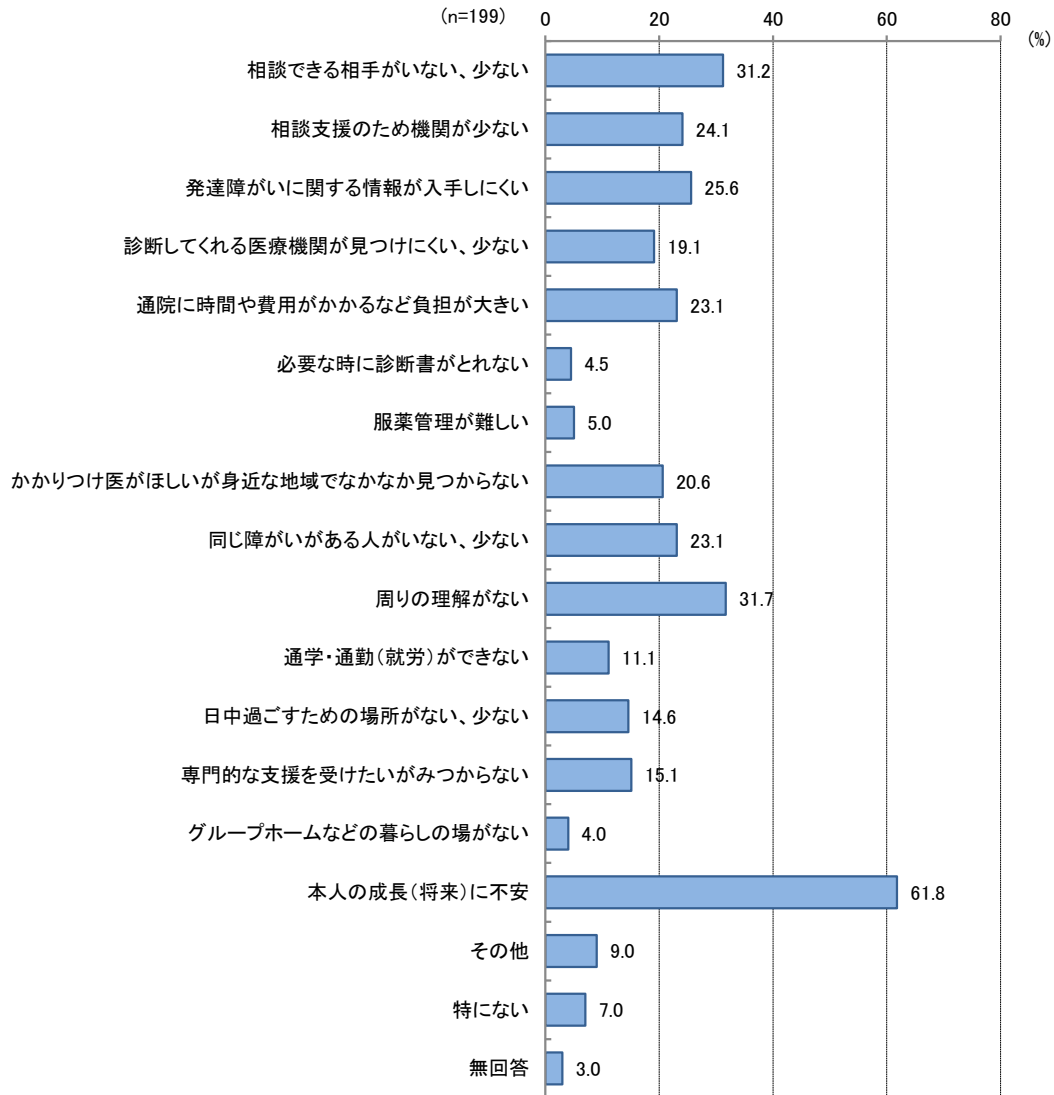
	n	投薬のために通院している	カウンセリングを受けるために通院している	療育・訓練のために通院している	デイケアのために通院している	手帳・年金申請のために定期的に通院している	発達検査などで定期的に通院している	その他	通院していない	無回答
全体	199	32.7	30.7	14.1	2.0	23.6	26.6	5.0	17.6	3.5
問25② 診断名	自閉スペクトラム症(ASD)と診断された	33.1	32.5	15.1	2.4	23.5	27.7	5.4	16.9	0.6
	注意欠如多動性障がい(ADHD)と診断された	54.2	35.4	14.6	2.1	27.1	25.0	6.3	10.4	2.1
	学習障がい(LD)と診断された	50.0	50.0	0.0	0.0	50.0	50.0	0.0	0.0	0.0
	発達性協調運動障がい、トゥレット症候群、吃音と診断された	50.0	0.0	50.0	0.0	0.0	100.0	0.0	0.0	0.0
	発達障がいに加え知的障がいを伴うと診断された	40.0	25.7	25.7	5.7	11.4	28.6	8.6	2.9	0.0
	その他の発達障がいの診断を受けた	0.0	50.0	50.0	0.0	0.0	0.0	0.0	0.0	50.0
	発達障がいではなかった	0.0	0.0	0.0	0.0	0.0	0.0	0.0	100.0	0.0

（7）発達障がい困っていること

問27	発達障がいに関することで困っていることはありますか。	複数回答
-----	----------------------------	------

「本人の成長（将来）に不安」が61.8%で最も多く、次いで「周りの理解がない」が31.7%、「相談できる相手がいらない、少ない」が31.2%と続いています。

図表 5-5-7 発達障がい困っていること



【参考】前回調査結果
 ・相談できる相手がいらない、少ない 33.0%
 ・周りの理解がない 29.7%
 ・通院に時間や費用がかかるなど負担が大きい 24.1%

第5章 大阪市発達障がい者支援センター（エルムおおさか）・発達障がい児専門療育機関利用者アンケート 調査結果（C）

		n	相 談 で き る 相 手 が い な い 、 少 な い	相 談 支 援 の た め 機 関 が 少 な い	発 達 障 が い に 関 する 情 報 が 入 手 し に く い	発 達 障 が い に 関 する 情 報 が 入 手 し に く い	診 断 し て く れ る 医 療 機 関 が 見 つ け に く い	診 断 し て く れ る 医 療 機 関 が 見 つ け に く い	通 院 に 時 間 や 費 用 が か か る な ど 大 き い	必 要 な 時 に 診 断 書 が と れ な い	服 薬 管 理 が 難 し い	か か り つ け な い 地 域 で な か な い	か か り つ け な い 地 域 で な か な い	同 じ 障 が い が あ る 人 が い な い 、 少 な い
全体		199	31.2	24.1	25.6	19.1	23.1	4.5	5.0	20.6	23.1			
問3 年齢	0～5歳	27	29.6	37.0	33.3	22.2	40.7	7.4	3.7	33.3	25.9			
	6～11歳	95	27.4	18.9	27.4	22.1	21.1	4.2	6.3	21.1	21.1			
	12～17歳	2	0.0	0.0	0.0	0.0	0.0	0.0	0.0	0.0	50.0			
	18～39歳	43	39.5	23.3	20.9	14.0	23.3	2.3	7.0	18.6	23.3			
	40～64歳	29	31.0	34.5	24.1	17.2	17.2	6.9	0.0	13.8	27.6			
	65～74歳	2	100.0	0.0	0.0	0.0	0.0	0.0	0.0	0.0	0.0			
	75歳以上	0	0.0	0.0	0.0	0.0	0.0	0.0	0.0	0.0	0.0			
問25② 診断名	自閉スペクトラム症(ASD)と診断された	166	33.1	24.7	27.1	19.3	24.1	4.8	5.4	22.3	25.3			
	注意欠如多動性障がい(ADHD)と診断された	48	35.4	33.3	37.5	16.7	35.4	4.2	8.3	20.8	25.0			
	学習障がい(LD)と診断された	2	50.0	50.0	0.0	0.0	0.0	0.0	0.0	0.0	50.0			
	発達性協調運動障がい、トゥレット症候群、吃音と診断された	2	0.0	50.0	0.0	0.0	0.0	0.0	0.0	0.0	0.0			
	発達障がいに加え知的障がいを伴うと診断された	35	37.1	34.3	25.7	20.0	25.7	2.9	0.0	25.7	40.0			
	その他の発達障がいの診断を受けた	2	0.0	50.0	100.0	50.0	0.0	50.0	0.0	50.0	0.0			
	発達障がいではなかった	1	0.0	0.0	0.0	0.0	0.0	0.0	0.0	0.0	0.0			

		n	周 り の 理 解 が な い	通 学 ・ 通 勤 （ 就 労 ） が で き な い	日 中 過 ご す た め の 場 所 が な い 、 少 な い	専 門 的 な 支 援 を 受 け た い が み つ か ら な い	グ ル ー プ ホ ー ム な ど の 暮 ら し の 場 が な い	本 人 の 成 長 （ 将 来 ） に 不 安	そ の 他	特 に な い	無 回 答
全体		199	31.7	11.1	14.6	15.1	4.0	61.3	9.0	7.0	3.0
問3 年齢	0～5歳	27	25.9	7.4	14.8	11.1	0.0	70.4	7.4	3.7	7.4
	6～11歳	95	31.6	13.7	13.7	16.8	4.2	72.0	9.5	7.4	1.1
	12～17歳	2	0.0	0.0	0.0	0.0	0.0	50.0	0.0	0.0	50.0
	18～39歳	43	30.2	11.6	14.0	11.6	7.0	53.5	11.6	14.0	4.7
	40～64歳	29	44.8	6.9	20.7	20.7	3.4	31.0	6.9	0.0	0.0
	65～74歳	2	0.0	0.0	0.0	0.0	0.0	50.0	0.0	0.0	0.0
	75歳以上	0	0.0	0.0	0.0	0.0	0.0	0.0	0.0	0.0	0.0
問25② 診断名	自閉スペクトラム症(ASD)と診断された	166	33.7	12.0	15.1	15.1	4.8	67.5	9.0	6.6	1.2
	注意欠如多動性障がい(ADHD)と診断された	48	33.3	8.3	10.4	16.7	4.2	60.4	8.3	4.2	0.0
	学習障がい(LD)と診断された	2	50.0	50.0	100.0	0.0	0.0	0.0	0.0	0.0	0.0
	発達性協調運動障がい、トゥレット症候群、吃音と診断された	2	50.0	50.0	50.0	0.0	0.0	50.0	0.0	0.0	0.0
	発達障がいに加え知的障がいを伴うと診断された	35	40.0	11.4	20.0	31.4	8.6	62.9	5.7	2.9	0.0
	その他の発達障がいの診断を受けた	2	0.0	0.0	0.0	50.0	0.0	50.0	0.0	0.0	0.0
	発達障がいではなかった	1	0.0	0.0	0.0	0.0	0.0	0.0	0.0	100.0	0.0

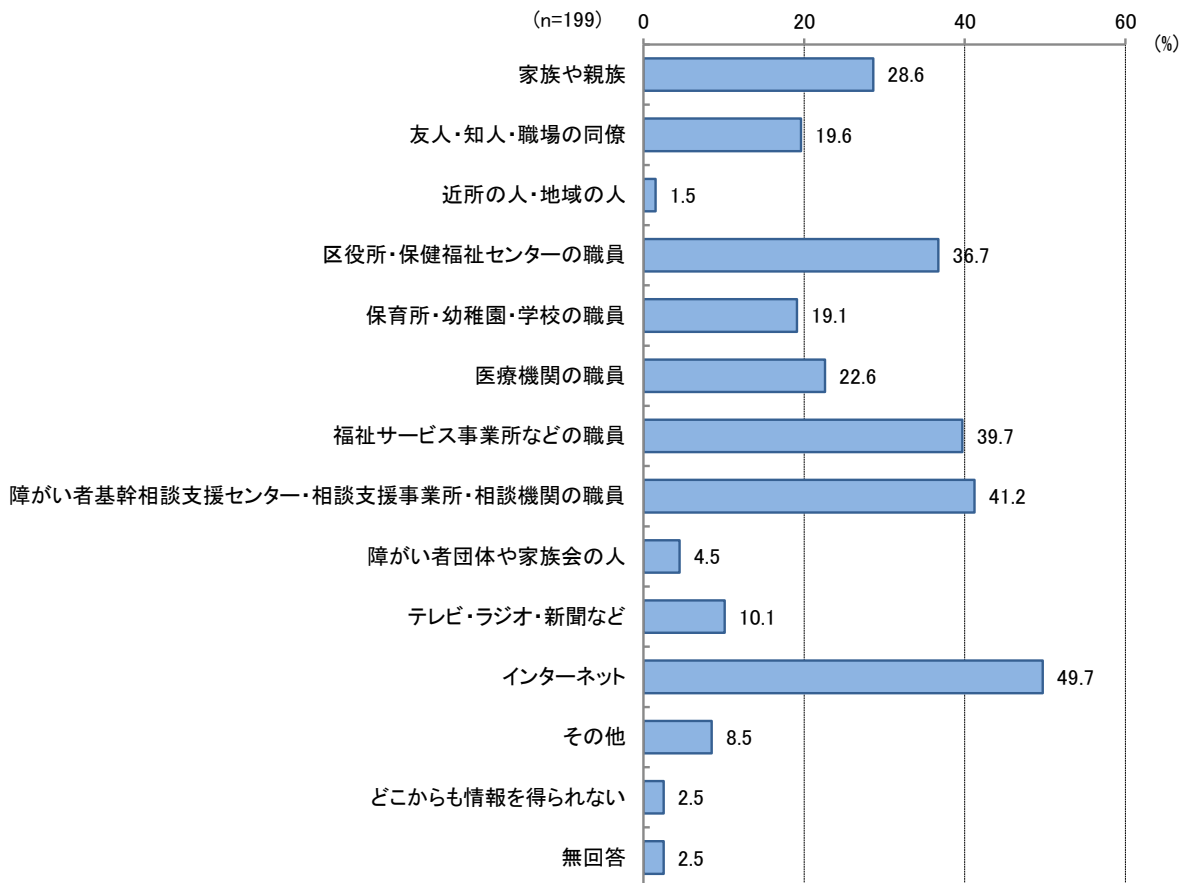
6. 相談先や情報の入手について

（1）福祉に関する情報の入手先

問 28	あなたは、福祉に関する必要な情報はどこから得ていますか。	複数回答
------	------------------------------	------

「インターネット」が49.7%で最も多く、次いで「障がい者基幹相談支援センター・相談支援事業所・相談機関の職員」が41.2%、「福祉サービス事業所などの職員」が39.7%と続いています。

図表 5-6-1 福祉に関する情報の入手先



【参考】前回調査結果
 ・インターネット 42.9%
 ・家族や親族 36.8%
 ・障がい者基幹相談支援センター・相談支援事業所・相談機関の職員 31.1%

第5章 大阪市発達障がい者支援センター（エルムおおさか）・発達障がい児専門療育機関利用者アンケート 調査結果（C）

		n	家族や親族	友人・知人・職場の同僚	近所の人・地域の人	区役所・保健福祉センターの職員	保育所・幼稚園・学校の職員	医療機関の職員	福祉サービス事業所などの職員	障がい者基幹相談支援センター・相談支援事業所・相談機関の職員	障がい者団体や家族会の人	テレビ・ラジオ・新聞など	インターネット	その他	どこからも情報を得られない	無回答
全体		199	28.6	19.6	1.5	36.7	19.1	22.6	39.7	41.2	4.5	10.1	49.7	8.5	2.5	2.5
問3 年齢	0～5歳	27	40.7	18.5	3.7	59.3	29.6	14.8	55.6	48.1	0.0	0.0	40.7	3.7	0.0	0.0
	6～11歳	95	23.2	27.4	2.1	36.8	27.4	31.6	49.5	36.8	5.3	6.3	46.3	9.5	1.1	1.1
	12～17歳	2	0.0	0.0	0.0	0.0	0.0	0.0	0.0	0.0	0.0	0.0	0.0	0.0	50.0	50.0
	18～39歳	43	39.5	18.6	0.0	25.6	4.7	16.3	23.3	44.2	7.0	18.6	62.8	9.0	4.7	2.3
	40～64歳	29	24.1	0.0	0.0	37.9	6.9	13.8	20.7	44.8	3.4	20.7	51.7	10.3	3.4	6.9
	65～74歳	2	0.0	0.0	0.0	0.0	0.0	0.0	50.0	50.0	0.0	0.0	50.0	0.0	0.0	0.0
	75歳以上	0	0.0	0.0	0.0	0.0	0.0	0.0	0.0	0.0	0.0	0.0	0.0	0.0	0.0	0.0
問5 障がい者手帳の種類・等級	身体障がい者手帳1級	2	0.0	0.0	0.0	100.0	50.0	100.0	50.0	0.0	0.0	0.0	0.0	0.0	0.0	0.0
	身体障がい者手帳2級	1	0.0	0.0	0.0	0.0	0.0	0.0	100.0	0.0	0.0	0.0	100.0	0.0	0.0	0.0
	身体障がい者手帳3級	1	0.0	0.0	0.0	100.0	0.0	100.0	100.0	100.0	0.0	0.0	100.0	0.0	0.0	0.0
	身体障がい者手帳4級	1	100.0	0.0	0.0	0.0	0.0	0.0	0.0	0.0	0.0	0.0	100.0	0.0	0.0	0.0
	身体障がい者手帳5級	0	0.0	0.0	0.0	0.0	0.0	0.0	0.0	0.0	0.0	0.0	0.0	0.0	0.0	0.0
	身体障がい者手帳6級	0	0.0	0.0	0.0	0.0	0.0	0.0	0.0	0.0	0.0	0.0	0.0	0.0	0.0	0.0
	療育手帳A	19	26.3	31.6	0.0	47.4	31.6	42.1	73.7	52.6	21.1	10.5	47.4	0.0	0.0	0.0
	療育手帳B1	10	40.0	20.0	0.0	20.0	30.0	20.0	40.0	50.0	0.0	0.0	30.0	0.0	0.0	10.0
	療育手帳B2	36	36.1	27.8	0.0	38.9	27.8	22.2	36.1	41.7	5.6	13.9	41.7	16.7	0.0	0.0
	精神障がい者保健福祉手帳1級	1	100.0	0.0	0.0	0.0	0.0	0.0	0.0	100.0	0.0	0.0	0.0	0.0	0.0	0.0
	精神障がい者保健福祉手帳2級	55	30.9	18.2	0.0	38.2	9.1	14.5	30.9	49.1	3.6	16.4	54.5	14.5	3.6	3.6
	精神障がい者保健福祉手帳3級	24	29.2	8.3	0.0	45.8	4.2	25.0	41.7	41.7	4.2	8.3	54.2	4.2	8.3	4.2
	持っていない	61	24.6	18.0	4.9	32.8	23.0	21.3	36.1	26.2	1.6	4.9	49.2	8.2	1.6	1.6
	問25② 診断名	自閉スペクトラム症(ASD)と診断された	166	28.3	19.3	1.8	38.0	22.3	25.3	41.0	44.6	3.6	9.0	49.4	7.2	2.4
注意欠如多動性障がい(ADHD)と診断された		48	18.8	18.8	2.1	33.3	18.8	29.2	25.0	41.7	6.0	10.4	45.8	20.0	0.0	0.0
学習障がい(LD)と診断された		2	0.0	50.0	50.0	50.0	0.0	0.0	0.0	50.0	0.0	0.0	0.0	0.0	0.0	0.0
発達性協調運動障がい、トゥレット症候群、吃音と診断された		2	0.0	0.0	0.0	50.0	0.0	50.0	100.0	0.0	50.0	0.0	100.0	0.0	0.0	0.0
発達障がいに加え知的障がいを伴うと診断された		35	37.1	22.9	0.0	34.3	40.0	25.7	51.4	48.6	8.6	5.7	40.0	8.6	0.0	0.0
その他の発達障がいの診断を受けた		2	50.0	50.0	0.0	50.0	0.0	50.0	50.0	0.0	0.0	0.0	50.0	0.0	0.0	0.0
発達障がいではなかった		1	100.0	0.0	0.0	0.0	0.0	0.0	0.0	0.0	0.0	0.0	0.0	0.0	0.0	0.0

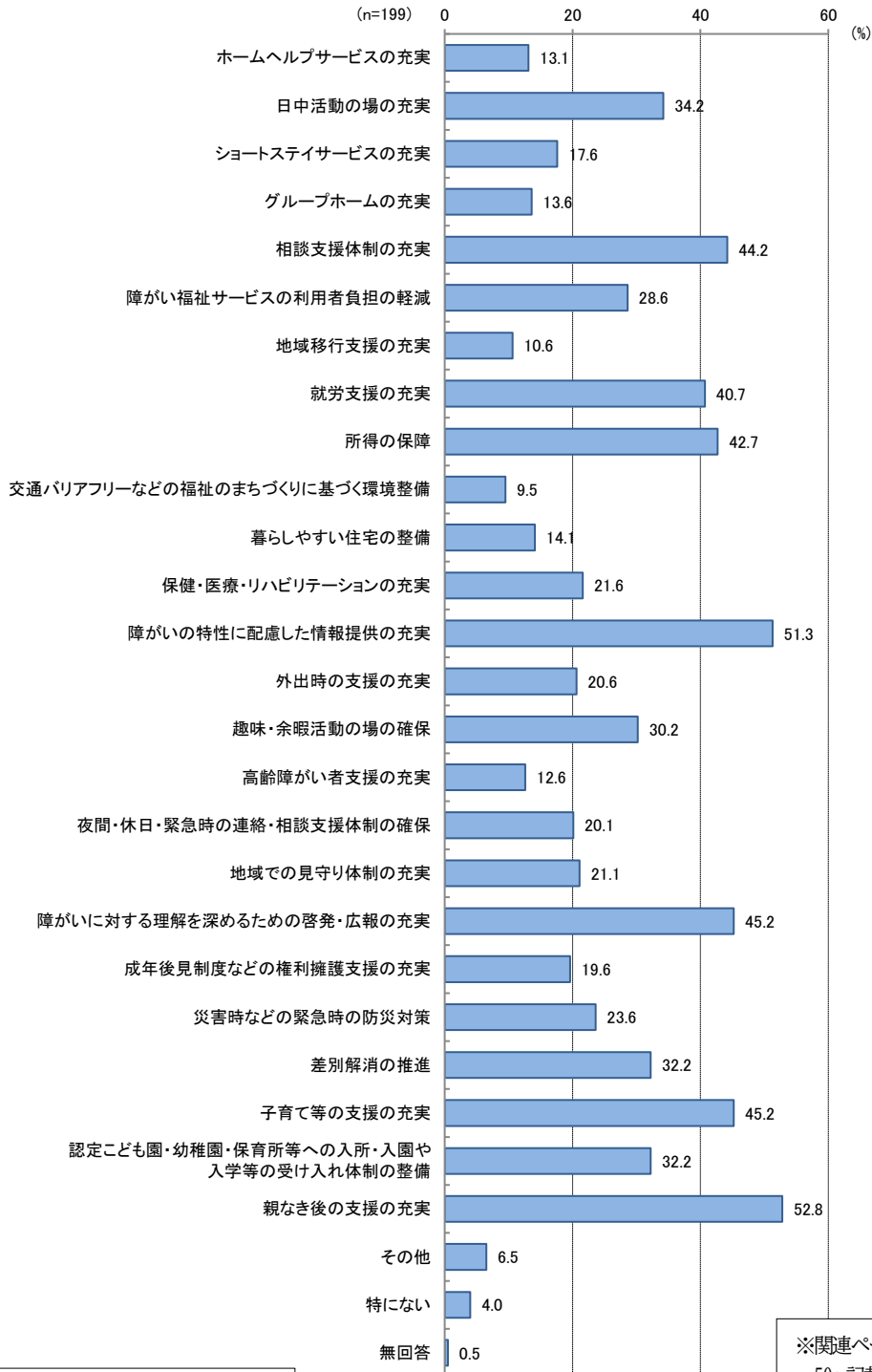
7. 障がいのある方への取組

（1）障がい者施策全般について望むこと

問 29	あなたが障がいのある方への取組について望むことは何ですか。	複数回答
------	-------------------------------	------

「親なき後の支援の充実」が52.8%で最も多く、次いで「障がいの特性に配慮した情報提供の充実」が51.3%、「障がいに対する理解を深めるための啓発・広報の充実」、「子育て等の支援の充実」がそれぞれ45.2%と続いています。

図表 5-7-1 障がい者施策全般について望むこと



【参考】前回調査結果

- ・親なき後の支援の充実 50.0%
- ・障がいの特性に配慮した情報提供の充実 41.0%
- ・就労支援の充実 40.6%

※関連ページ情報

- ・50p 記載（調査票A1：問32）
- ・78p 記載（調査票A2：問24）
- ・183p 記載（調査票D1：問19）
- ・367p 記載（調査票G：問31）

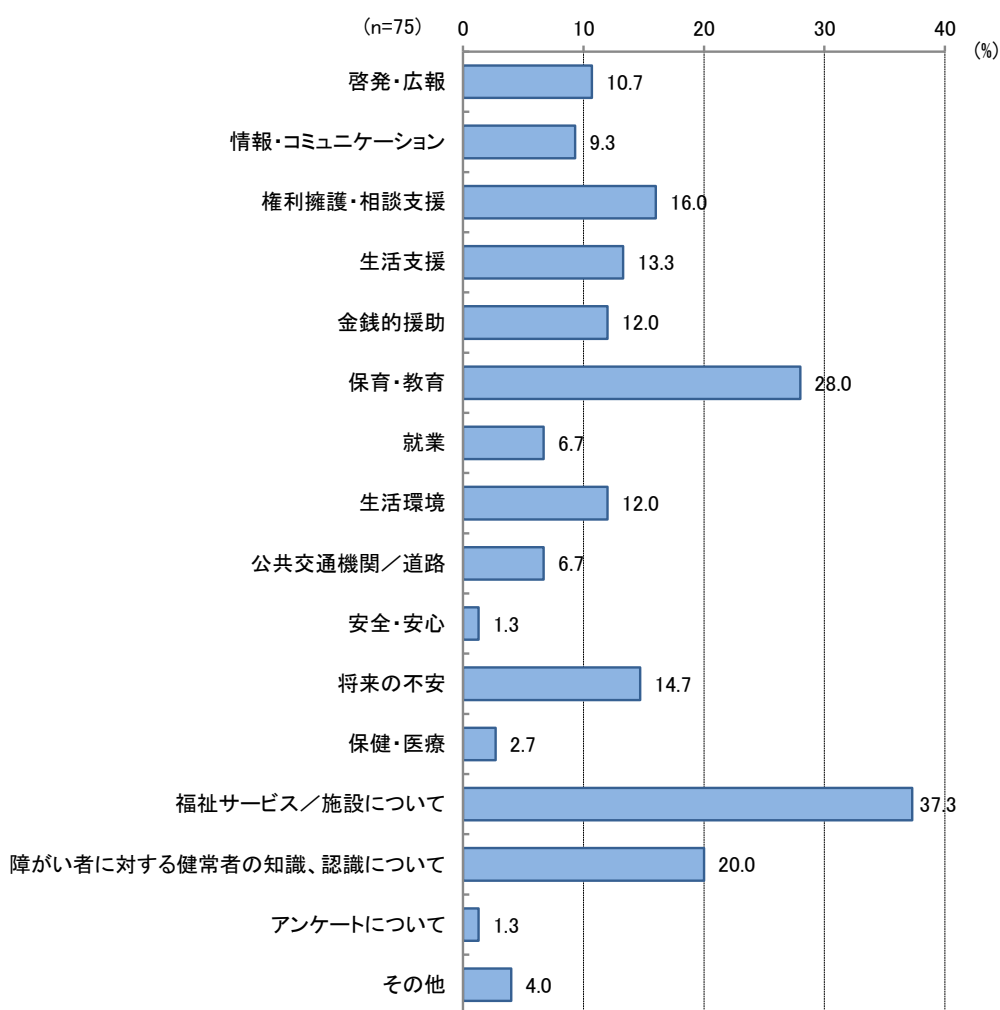
（2）障がいのある方への取組についての意見

問30	障がいのある方への取組についてご意見などがありましたら、ご自由にお書きください。	自由記述
-----	--	------

「福祉サービス／施設について」が37.3%で最も多く、次いで「保育・教育」が28.0%、「障がい者に対する健常者の知識、認識について」が20.0%と続いています。

図表 5-7-2 障がい者施策全般についての意見

総数	自由記述有	自由記述無
199	75(37.7%)	124(62.3%)



- ・ 保育園（民間、企業も含めて）や学校に採用される職員は全員、発達障がいなどに係る講習を受けた上で、定期的に最新情報を踏まえた講習を受けられるようにしてほしい。
- ・ 通っている放デイの職員や責任者の方々が比較的短い期間で退職されることが多く、働く方の環境が整備されておらず、心身の負担が大きいのではと感じる。施設で働く人達の定着率が改善されることを望む。
- ・ 障がい児の分離教育がすすんでいることを心配している。知らないことが差別をすすめる。
- ・ 家族や友人、知人をはじめとした人の発達障がい、精神障がいに対する理解が欲しい。

※405 ページ、第12章（3）に、全調査票をまとめたコメントを掲載しています