

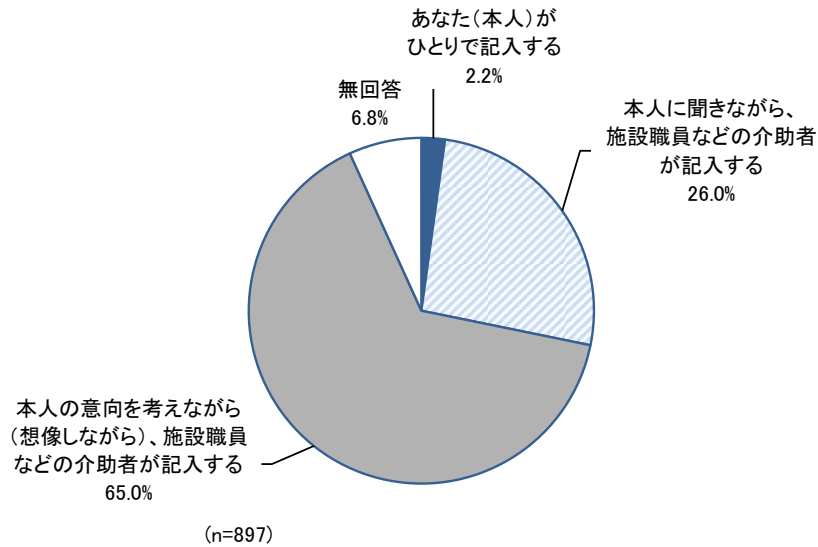
第6章 障がい者(児)基礎調査(施設入所者用) 調査結果

1. 調査票記入者

(1) 調査票記入者

この調査票はどなたが記入されますか。	単一回答
--------------------	------

図表 6-1-1 調査票記入者

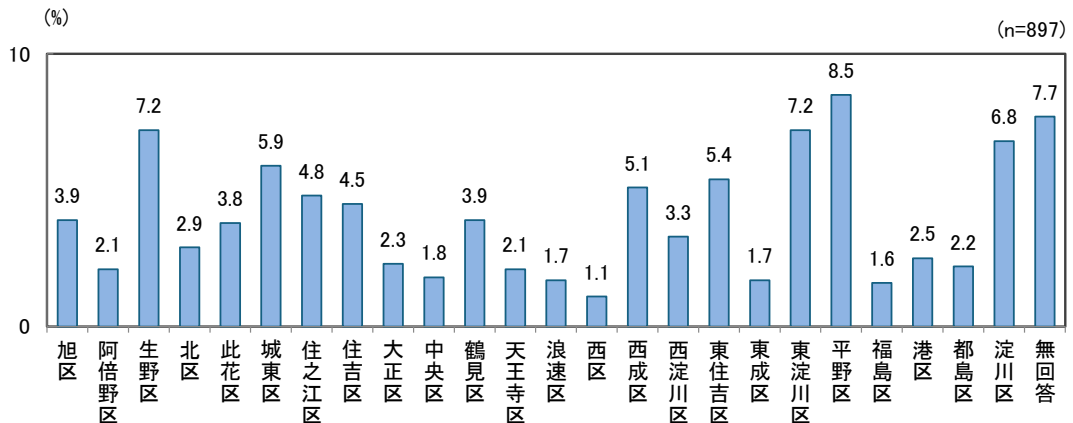


2. 調査対象者の属性

(1) 居住地

問1	あなたは施設に入所される前はどちらにお住まいでしたか。	単一回答
----	-----------------------------	------

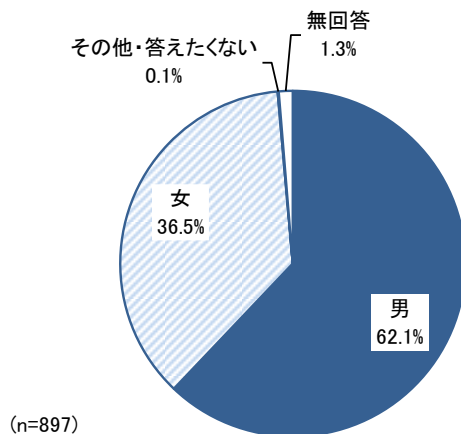
図表 6-2-1 居住地



(2) 性別

問2	あなたの性別は次のうちどれですか。	単一回答
----	-------------------	------

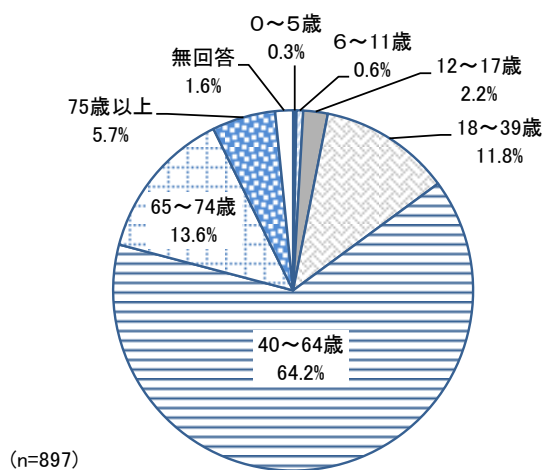
図表 6-2-2 性別



(3) 年齢

問3	あなたの満年齢はおいくつですか。	数値記入
----	------------------	------

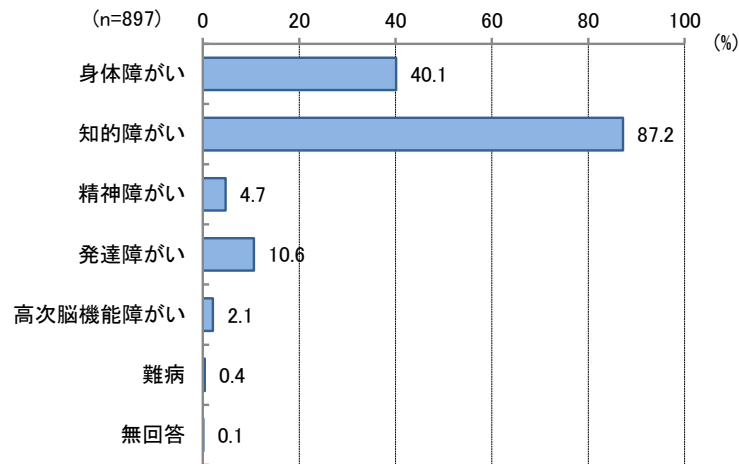
図表 6-2-3 年齢



（4）障がいの種別

問4	あなたの障がいは、次のうちどれにあてはまりますか。	複数回答
----	---------------------------	------

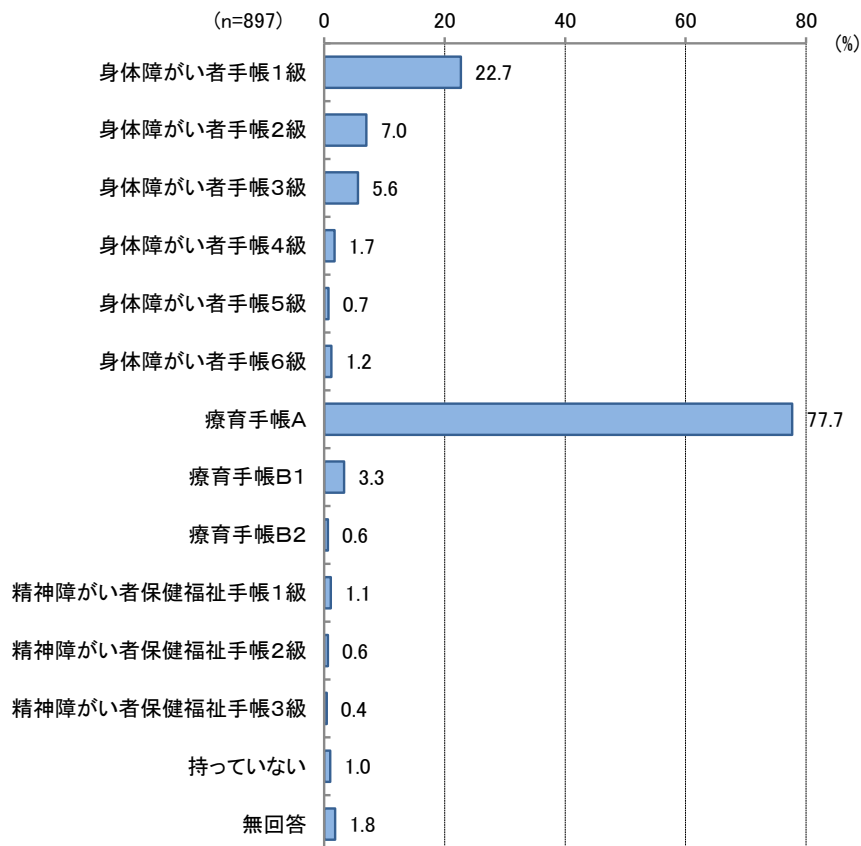
図表 6-2-4 障がいの種別



（5）障がい者手帳の種類・等級

問5	あなたの障がい者手帳の種類・等級は、次のうちどれですか。	複数回答
----	------------------------------	------

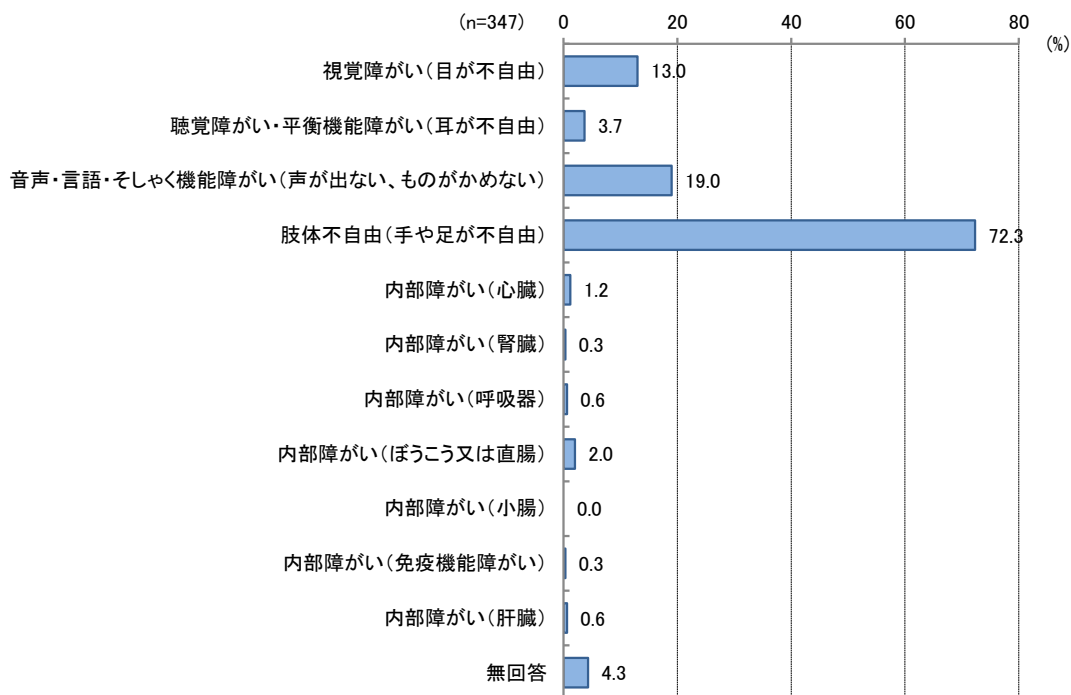
図表 6-2-5 障がい者手帳の種類・等級



(6) 障がいの種類（部位）

問6	問5で「1. 身体障がい者手帳1級」から「6. 身体障がい者手帳6級」に○をつけた方におたずねします。 あなたの障がいの種類（部位）は次のうちどれですか。	複数回答
----	--	------

図表 6-2-6 障がいの種類（部位）



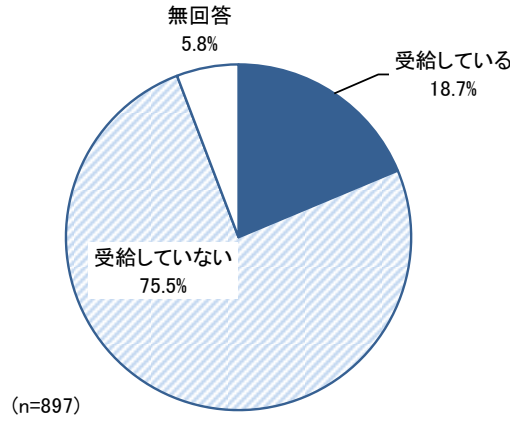
		n	視覚障がい(目が不自由)	聴覚障がい(耳が不自由)	音声・言語・しゃく機能障がい(声が出ない、ものがかめない)	肢体不自由(手や足が不自由)	内部障がい(心臓)	内部障がい(腎臓)	内部障がい(呼吸器)	内部障がい(ぼうこう又は直腸)	内部障がい(小腸)	内部障がい(免疫機能障がい)	内部障がい(肝臓)	無回答
全体		347	13.0	3.7	19.0	72.3	1.2	0.3	0.6	2.0	0.0	0.3	0.6	4.3
問5 障がい者手帳の 種類・等級	身体障がい者手帳1級	204	18.0	2.9	12.7	81.4	1.5	0.5	1.0	2.5	0.0	0.0	0.5	1.5
	身体障がい者手帳2級	63	3.2	4.8	11.1	84.1	1.6	0.0	1.6	3.2	0.0	0.0	0.0	6.3
	身体障がい者手帳3級	50	4.0	2.0	54.0	36.0	2.0	0.0	0.0	0.0	0.0	0.0	2.0	10.0
	身体障がい者手帳4級	15	0.0	6.7	33.3	40.0	0.0	0.0	0.0	0.0	0.0	6.7	0.0	13.3
	身体障がい者手帳5級	6	16.7	0.0	0.0	83.3	0.0	0.0	0.0	0.0	0.0	0.0	0.0	0.0
	身体障がい者手帳6級	11	27.3	18.2	9.1	45.5	0.0	0.0	0.0	0.0	0.0	0.0	0.0	9.1
	療育手帳A	208	17.3	4.3	22.6	68.8	1.9	0.5	1.0	1.0	0.0	0.0	1.0	1.4
	療育手帳B1	7	14.3	42.9	0.0	28.6	0.0	0.0	0.0	0.0	0.0	0.0	0.0	14.3
	療育手帳B2	1	0.0	0.0	0.0	100.0	0.0	0.0	0.0	0.0	0.0	0.0	0.0	0.0
	精神障がい者保健福祉手帳1級	3	0.0	0.0	0.0	33.3	0.0	0.0	0.0	0.0	0.0	0.0	0.0	66.7
精神障がい者保健福祉手帳2級	0	0.0	0.0	0.0	0.0	0.0	0.0	0.0	0.0	0.0	0.0	0.0	0.0	
精神障がい者保健福祉手帳3級	1	100.0	0.0	0.0	0.0	0.0	0.0	0.0	0.0	0.0	0.0	0.0	0.0	
持っていない	0	0.0	0.0	0.0	0.0	0.0	0.0	0.0	0.0	0.0	0.0	0.0	0.0	

(7) 自立支援医療（精神通院）の受給

問7	あなたは自立支援医療（精神通院）を受給されていますか。	単一回答
-----------	-----------------------------	------

「受給していない」が75.5%で最も多く、「受給している」が18.7%と続いています。

図表 6-2-7 自立支援医療（精神通院）の受給

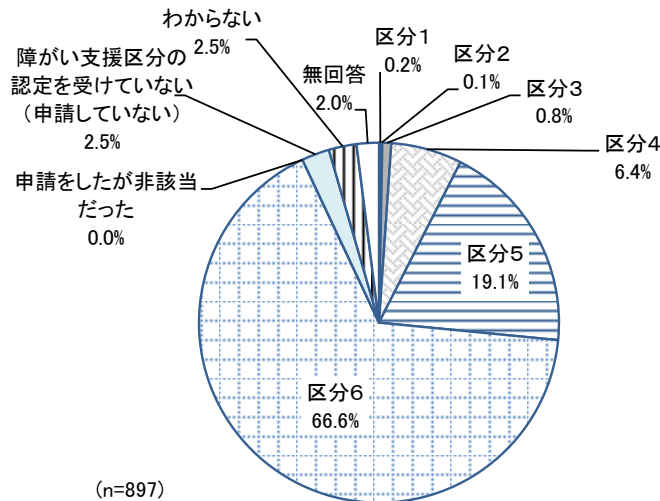


(8) 障がい支援区分

問8	あなたの障がい支援区分は次のうちどれですか。	単一回答
-----------	------------------------	------

「区分6」が66.6%で最も多く、次いで「区分5」が19.1%、「区分4」が6.4%と続いています。

図表 6-2-8 障がい支援区分



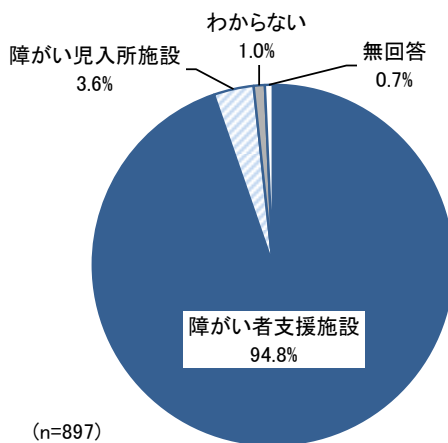
3. 施設と暮らしについて

（1）入所施設の種類の種類

問9	あなたが入所している施設の種類の種類はどれですか。	単一回答
-----------	---------------------------	------

「障がい者支援施設」が94.8%で最も多く、次いで「障がい児入所施設」が3.6%、「わからない」が1.0%と続いています。

図表 6-3-1 入所施設の種類の種類



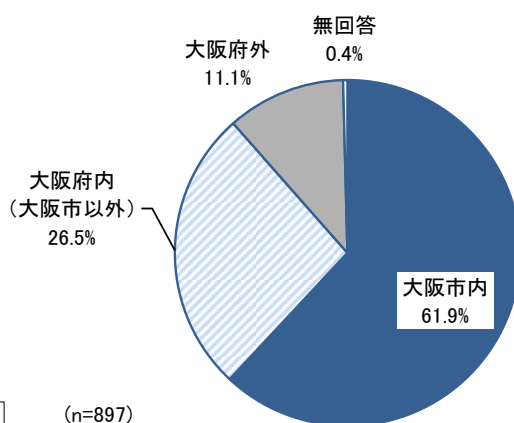
<p>【参考】前回調査結果</p> <ul style="list-style-type: none"> ・障がい者支援施設 95.0% ・わからない 3.5% ・障がい児入所施設 1.0%
--

（2）入所施設の所在地

問10	あなたが入所している施設はどちらにありますか。	単一回答
------------	-------------------------	------

前回同様「大阪市内」が61.9%で最も多く、次いで「大阪府内（大阪市以外）」が26.5%、「大阪府外」が11.1%と続いています。

図表 6-3-2 入所施設の所在地



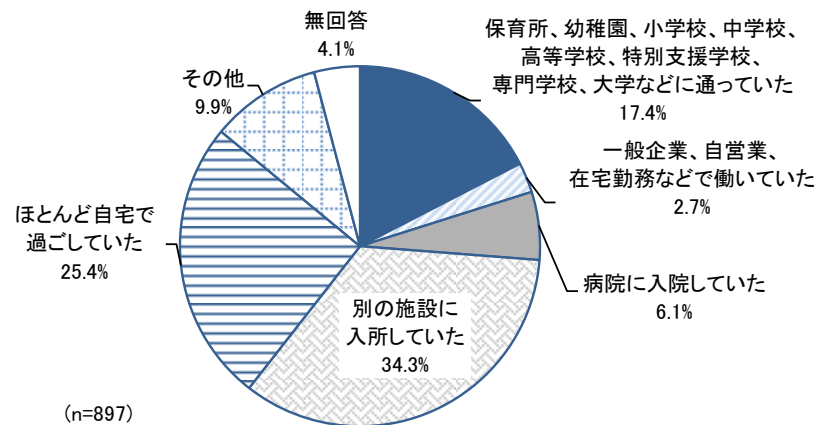
<p>【参考】前回調査結果</p> <ul style="list-style-type: none"> ・大阪市内 48.6% ・大阪府内（大阪市以外） 32.2% ・大阪府外 16.9%
--

(3) 入所前の経歴

問11	施設に入所するまでは、どのようなことをしていましたか。	単一回答
------------	------------------------------------	-------------

前回同様「別の施設に入所していた」が34.3%で最も多く、次いで「ほとんど自宅で過ごしていた」が25.4%、「保育所、幼稚園、小学校、中学校、高等学校、特別支援学校、専門学校、大学などに通っていた」が17.4%と続いています。

図表 6-3-3 入所前の経歴



【参考】 前回調査結果

- ・別の施設に入所していた 27.5%
- ・ほとんど自宅で過ごしていた 23.7%
- ・保育所、幼稚園、小学校、中学校、高等学校、特別支援学校、専門学校、大学などに通っていた 21.4%

※関連ページ情報

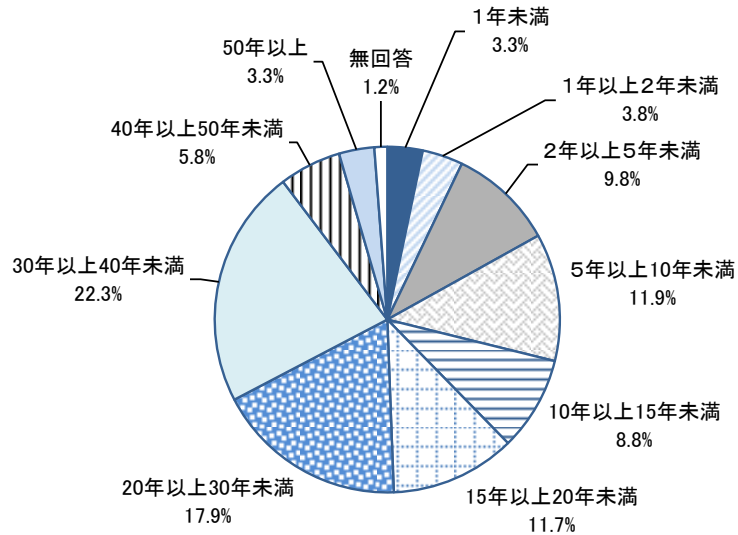
- ・25p 記載（調査票A1：問13）
- ・66p 記載（調査票A2：問16）
- ・147p 記載（調査票C：問15）
- ・251p 記載（調査票E：問25）

（4）通算入所期間

問12	施設に入所している期間の合計はどれくらいですか。	単一回答
-----	--------------------------	------

「30年以上40年未満」が22.3%で最も多く、次いで「20年以上30年未満」が17.9%、「5年以上10年未満」が11.9%と続いています。

図表 6-3-4 通算入所期間



【参考】前回調査結果
 ・20年以上30年未満 24.1%
 ・15年以上20年未満 14.3%
 ・5年以上10年未満 12.8%

(n=897)

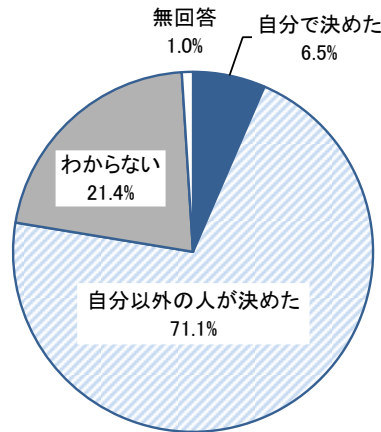
		n	1年未満	1年以上2年未満	2年以上5年未満	5年以上10年未満	10年以上15年未満	15年以上20年未満	20年以上30年未満	30年以上40年未満	40年以上50年未満	50年以上	無回答
全体		897	3.3	3.8	9.8	11.9	8.8	11.7	17.9	22.3	5.8	3.3	1.2
問3 年齢	0～5歳	3	0.0	0.0	100.0	0.0	0.0	0.0	0.0	0.0	0.0	0.0	0.0
	6～11歳	5	40.0	20.0	0.0	40.0	0.0	0.0	0.0	0.0	0.0	0.0	0.0
	12～17歳	20	10.0	10.0	15.0	40.0	25.0	0.0	0.0	0.0	0.0	0.0	0.0
	18～39歳	106	4.7	7.5	29.2	24.5	14.2	11.3	5.7	1.9	0.0	0.0	0.9
	40～64歳	576	3.3	3.5	8.0	9.4	8.2	12.5	21.9	26.6	4.9	1.4	0.5
	65～74歳	122	1.6	2.5	3.3	11.5	6.6	9.8	13.9	24.6	14.8	10.7	0.8
75歳以上	51	0.0	0.0	0.0	2.0	5.9	13.7	19.6	29.4	11.8	13.7	3.9	
問5 障がい者手帳の種類・等級	身体障がい者手帳1級	204	3.4	3.9	10.8	15.7	8.8	9.8	22.1	16.2	4.9	2.9	1.5
	身体障がい者手帳2級	63	3.2	1.6	12.7	12.7	14.3	11.1	11.1	25.4	4.8	1.6	1.6
	身体障がい者手帳3級	50	4.0	2.0	6.0	12.0	8.0	10.0	10.0	24.0	10.0	10.0	4.0
	身体障がい者手帳4級	15	6.7	0.0	26.7	6.7	6.7	13.3	20.0	13.3	6.7	0.0	0.0
	身体障がい者手帳5級	6	0.0	16.7	16.7	0.0	16.7	16.7	16.7	16.7	0.0	0.0	0.0
	身体障がい者手帳6級	11	0.0	9.1	0.0	0.0	0.0	9.1	18.2	45.5	9.1	0.0	9.1
	療育手帳A	697	2.3	3.4	9.3	12.9	8.9	11.6	18.7	22.5	6.3	3.9	0.7
	療育手帳B1	30	6.7	0.0	16.7	10.0	13.3	10.0	16.7	16.7	0.0	6.7	3.3
	療育手帳B2	5	0.0	20.0	20.0	20.0	0.0	0.0	40.0	0.0	0.0	0.0	0.0
	精神障がい者保健福祉手帳1級	10	20.0	10.0	30.0	20.0	0.0	10.0	0.0	10.0	0.0	0.0	0.0
精神障がい者保健福祉手帳2級	5	20.0	0.0	80.0	0.0	0.0	0.0	0.0	0.0	0.0	0.0	0.0	
精神障がい者保健福祉手帳3級	4	0.0	50.0	25.0	0.0	0.0	0.0	0.0	25.0	0.0	0.0	0.0	
持っていない	9	22.2	11.1	0.0	0.0	11.1	0.0	0.0	44.4	0.0	0.0	11.1	
問10 入所施設の所在地	大阪市内	555	4.1	4.7	10.6	13.2	10.1	14.1	20.9	18.9	2.2	0.9	0.4
	大阪府内(大阪市内以外)	238	1.3	2.1	7.1	10.5	5.0	8.0	13.4	35.3	8.8	5.9	2.5
	大阪府外	100	4.0	3.0	12.0	9.0	11.0	7.0	13.0	10.0	19.0	11.0	1.0
	無回答	4	0.0	0.0	0.0	0.0	0.0	25.0	0.0	25.0	0.0	0.0	50.0

（5）入所を決めた人

問 13	あなたが施設に入所することを決めた人はどなたですか。	単一回答
-------------	----------------------------	------

前回同様「自分以外の人が決めた」が71.1%で最も多く、次いで「わからない」が21.4%、「自分で決めた」が6.5%と続いています。

図表 6-3-5 入所を決めた人



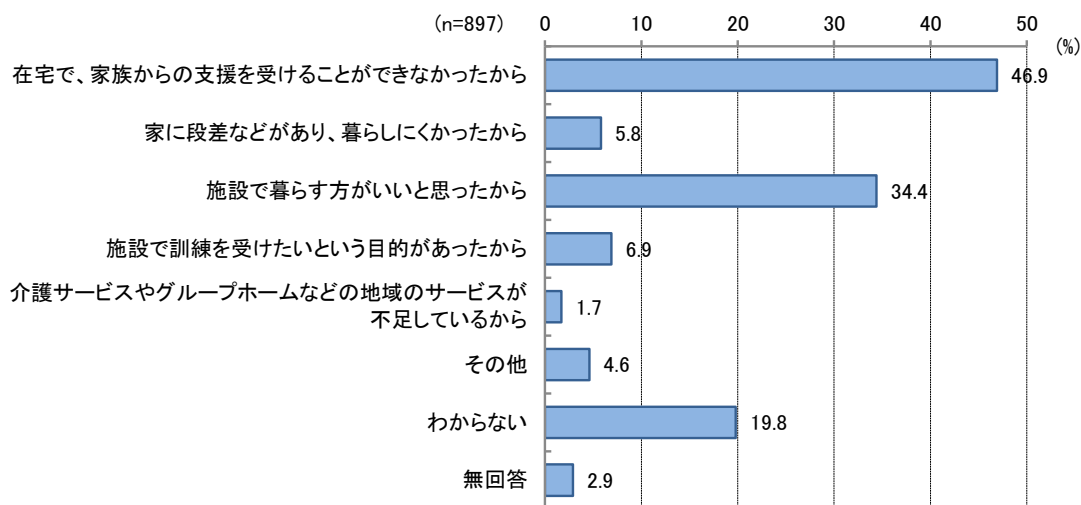
【参考】 前回調査結果
 ・自分以外の人が決めた 64.8%
 ・わからない 27.2%
 ・自分で決めた 6.5%

（6）施設入所の理由

問 14	あなたが施設に入ることになったのはなぜですか。	複数回答
-------------	-------------------------	------

前回同様「在宅で、家族からの支援を受けることができなかったから」が46.9%で最も多く、次いで「施設で暮らす方がいいと思ったから」が34.4%、「わからない」が19.8%と続いています。

図表 6-3-6 施設入所の理由



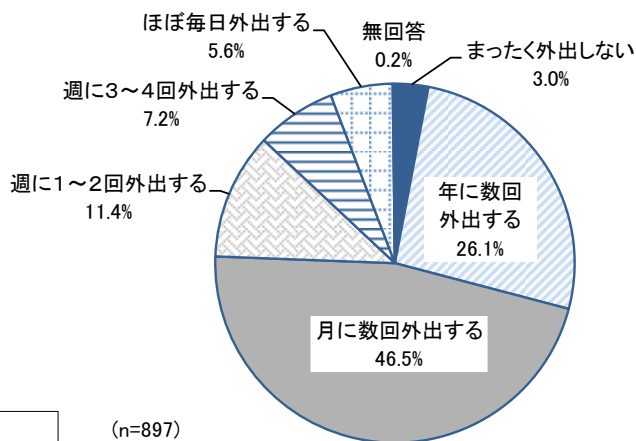
【参考】 前回調査結果
 ・在宅で、家族からの支援を受けることができなかったから 39.5%
 ・施設で暮らす方がいいと思ったから 36.1%
 ・わからない 24.5%

(7) 外出の頻度

問15	外出（施設の外に出ること）はどれくらいしていますか。	単一回答
-----	----------------------------	------

「月に数回外出する」が46.5%で最も多く、次いで「年に数回外出する」が26.1%、「週に1～2回外出する」が11.4%と続いています。

図表 6-3-7 外出の頻度



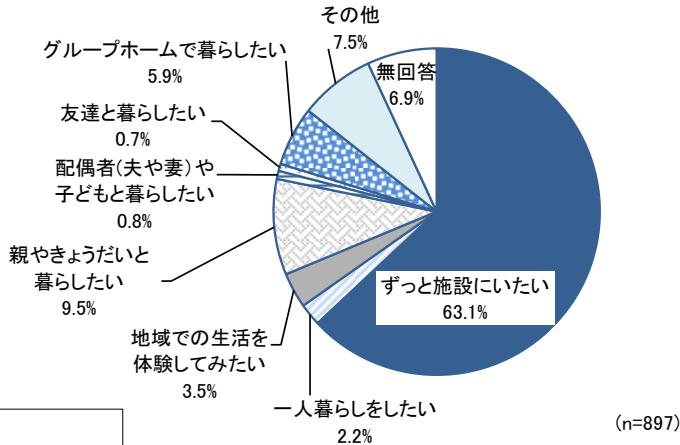
<p>【参考】 前回調査結果</p> <ul style="list-style-type: none"> ・月に数回外出する 35.3% ・年に数回外出する 30.2% ・まったく外出しない 12.1%
--

(8) 施設を出て生活をしたいと思うか

問16	将来、施設を出て生活をしたいと思いますか。	単一回答
-----	-----------------------	------

前回同様「ずっと施設にいたい」が63.1%で最も多く、次いで「親やきょうだいと暮らしたい」が9.5%、「その他」が7.5%と続いています。

図表 6-3-8 施設を出て生活をしたいと思うか



【参考】前回調査結果
 ・ずっと施設にいたい 36.6%
 ・親やきょうだいと暮らしたい 13.2%
 ・その他 10.6%

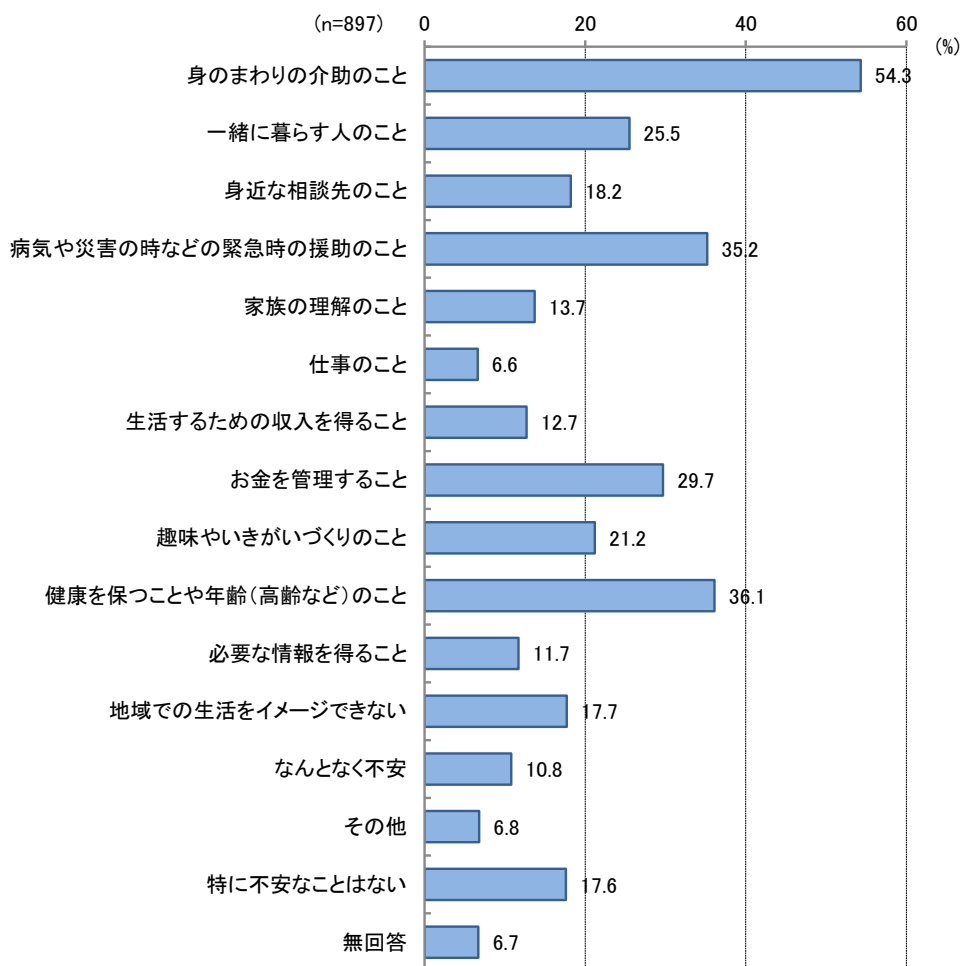
		n	ずっと施設にいたい	一人暮らしをしたい	地域での生活を体験してみたい	親やきょうだいと暮らしたい	配偶者(夫や妻)や子どもと暮らしたい	友達と暮らしたい	グループホームで暮らしたい	その他	無回答
全体		897	63.1	2.2	3.5	9.5	0.8	0.7	5.9	7.5	6.9
問3 年齢	0～5歳	3	33.3	0.0	0.0	33.3	0.0	0.0	0.0	0.0	33.3
	6～11歳	5	0.0	0.0	0.0	80.0	0.0	0.0	0.0	20.0	0.0
	12～17歳	20	5.0	0.0	0.0	50.0	0.0	0.0	15.0	15.0	15.0
	18～39歳	106	55.7	2.8	0.9	10.4	0.0	0.9	7.5	10.4	11.3
	40～64歳	576	62.2	2.3	4.7	8.2	1.0	0.7	7.1	6.6	7.3
	65～74歳	122	75.4	2.5	2.5	7.4	0.8	0.8	0.8	7.4	2.5
	75歳以上	51	88.2	2.0	0.0	2.0	0.0	0.0	0.0	5.9	2.0
問5 障がい者手帳の種類・等級	身体障がい者手帳1級	204	62.7	3.9	2.0	9.8	2.5	1.0	3.9	9.3	4.9
	身体障がい者手帳2級	63	46.0	6.3	1.6	12.7	1.6	0.0	3.2	14.3	14.3
	身体障がい者手帳3級	50	74.0	0.0	2.0	10.0	0.0	0.0	4.0	4.0	6.0
	身体障がい者手帳4級	15	66.7	6.7	6.7	6.7	0.0	0.0	0.0	0.0	13.3
	身体障がい者手帳5級	6	50.0	0.0	16.7	16.7	0.0	0.0	16.7	0.0	0.0
	身体障がい者手帳6級	11	45.5	9.1	9.1	9.1	0.0	0.0	0.0	27.3	0.0
	療育手帳A	697	65.6	0.7	3.4	9.2	0.1	0.7	6.3	7.6	6.3
	療育手帳B1	30	40.0	6.7	6.7	20.0	0.0	0.0	10.0	6.7	10.0
	療育手帳B2	5	0.0	20.0	0.0	40.0	0.0	0.0	20.0	20.0	0.0
	精神障がい者保健福祉手帳1級	10	50.0	10.0	10.0	10.0	10.0	0.0	10.0	0.0	0.0
精神障がい者保健福祉手帳2級	5	20.0	20.0	0.0	40.0	0.0	0.0	0.0	20.0	0.0	
精神障がい者保健福祉手帳3級	4	50.0	25.0	0.0	0.0	0.0	25.0	0.0	0.0	0.0	
持っていない	9	44.4	0.0	0.0	11.1	11.1	0.0	11.1	11.1	11.1	
問12 通算入所期間	1年未満	30	26.7	6.7	6.7	13.3	3.3	0.0	13.3	16.7	13.3
	1年以上2年未満	34	50.0	5.9	0.0	17.7	2.9	0.0	8.8	8.8	5.9
	2年以上5年未満	88	50.0	2.3	3.4	22.7	1.1	1.1	6.8	5.7	6.8
	5年以上10年未満	107	60.8	1.9	5.6	11.2	2.9	0.0	1.9	11.2	4.7
	10年以上15年未満	79	58.2	2.5	2.5	12.7	0.0	0.0	2.5	10.1	11.4
	15年以上20年未満	105	54.3	4.8	1.9	9.5	0.0	0.0	7.6	5.7	16.2
	20年以上30年未満	161	67.7	1.9	4.4	5.0	0.6	1.2	7.5	6.2	5.6
	30年以上40年未満	200	75.5	1.0	4.5	4.5	0.0	0.0	5.5	6.0	3.0
40年以上50年未満	52	67.3	0.0	0.0	5.8	0.0	3.9	9.6	9.6	3.9	
50年以上	30	86.7	0.0	0.0	6.7	0.0	3.3	0.0	3.3	0.0	

（9）施設を出て生活することで不安に思うこと

問17	あなたが施設を出て生活することを考えた時に、不安に思うことが何かありますか。	複数回答
-----	--	------

「身のまわりの介助のこと」が54.3%で最も多く、次いで「健康を保つことや年齢（高齢など）のこと」が36.1%、「病気や災害の時などの緊急時の援助のこと」が35.2%と続いています。

図表 6-3-9 施設を出て生活することで不安に思うこと



<p>【参考】前回調査結果</p> <ul style="list-style-type: none"> ・身のまわりの介助のこと 47.0% ・病気や災害の時などの緊急時の援助のこと 40.5% ・健康を保つことや年齢（高齢など）のこと 35.4%
--

第6章 障がい者（児）基礎調査（施設入所者用）調査結果（D1）

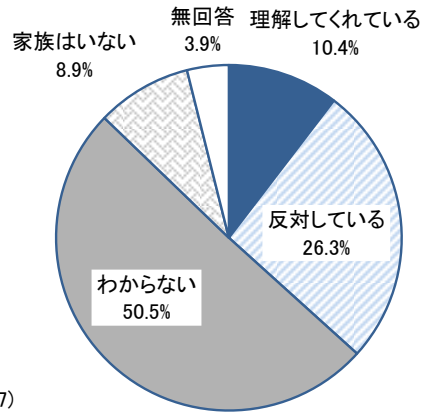
		n	身のまわりの介助のこと	一緒に暮らす人のこと	身近な相談先のこと	病気や災害の時の緊急時の援助のこと	家族の理解のこと	仕事のこと	生活するための収入を得ること	お金を管理すること	趣味やいきがいつくりのこと	健康を保つことや年齢（高齢など）のこと	必要な情報を得ること	地域での生活をイメージできない	なんとなく不安	その他	特に不安なことはない	無回答
全体		897	54.3	25.5	18.2	35.2	13.7	6.6	12.7	29.7	21.2	36.1	11.7	17.7	10.8	6.8	17.6	6.7
問3 年齢	0～5歳	3	66.7	33.3	33.3	33.3	66.7	0.0	33.3	33.3	0.0	66.7	0.0	33.3	33.3	0.0	33.3	0.0
	6～11歳	5	60.0	40.0	40.0	40.0	40.0	20.0	20.0	20.0	20.0	40.0	20.0	20.0	0.0	0.0	0.0	0.0
	12～17歳	20	60.0	30.0	20.0	25.0	20.0	10.0	5.0	40.0	30.0	5.0	20.0	25.0	5.0	5.0	0.0	5.0
	18～39歳	106	51.9	31.1	20.8	32.1	14.2	9.4	13.2	35.8	22.6	32.1	12.3	25.5	6.6	11.3	18.9	8.5
	40～64歳	576	51.6	24.7	16.3	32.5	11.6	6.1	11.6	27.1	20.7	34.5	11.6	15.6	10.2	5.6	20.7	7.8
	65～74歳	122	68.0	24.6	23.0	46.7	23.8	5.7	16.4	33.6	27.9	47.5	11.5	15.6	13.9	8.2	7.4	2.5
	75歳以上	51	52.9	19.6	17.6	43.1	7.8	5.9	13.7	29.4	7.8	43.1	5.9	27.5	19.6	11.8	13.7	3.9
問5 障がい者手帳の種類・等級	身体障がい者手帳1級	204	67.6	23.5	20.1	50.0	20.6	6.4	17.6	31.4	21.6	43.6	10.8	21.1	17.2	5.9	9.8	3.4
	身体障がい者手帳2級	63	49.2	28.6	15.9	38.1	22.2	11.1	22.2	34.9	14.3	38.1	9.5	15.9	9.5	7.9	14.3	12.7
	身体障がい者手帳3級	50	54.0	24.0	18.0	36.0	16.0	0.0	12.0	26.0	20.0	36.0	14.0	10.0	12.0	10.0	12.0	16.0
	身体障がい者手帳4級	15	60.0	33.3	20.0	60.0	20.0	13.3	20.0	46.0	33.3	40.0	13.3	20.0	6.7	6.7	0.0	20.0
	身体障がい者手帳5級	6	66.7	33.3	50.0	83.3	33.3	0.0	0.0	66.7	16.7	66.7	16.7	16.7	16.7	0.0	0.0	16.7
	身体障がい者手帳6級	11	36.4	36.4	27.3	36.4	0.0	18.2	9.1	27.3	18.2	18.2	9.1	9.1	9.1	9.1	36.4	0.0
	療育手帳A	697	56.4	27.8	18.2	36.4	13.9	4.6	10.3	31.3	23.0	38.7	12.5	19.1	8.9	7.5	17.6	5.9
	療育手帳B1	30	30.0	30.0	33.3	23.3	13.3	20.0	20.0	40.0	26.7	26.7	13.3	16.7	16.7	6.7	30.0	0.0
	療育手帳B2	5	20.0	20.0	20.0	0.0	20.0	40.0	20.0	60.0	20.0	20.0	0.0	60.0	40.0	0.0	0.0	0.0
	精神障がい者保健福祉手帳1級	10	40.0	0.0	0.0	30.0	20.0	20.0	20.0	10.0	10.0	10.0	0.0	0.0	30.0	10.0	20.0	0.0
	精神障がい者保健福祉手帳2級	5	0.0	0.0	0.0	0.0	0.0	20.0	0.0	20.0	0.0	0.0	0.0	20.0	0.0	20.0	40.0	0.0
	精神障がい者保健福祉手帳3級	4	25.0	25.0	25.0	25.0	0.0	0.0	25.0	25.0	25.0	25.0	0.0	0.0	25.0	0.0	50.0	0.0
	持っていない	9	55.6	0.0	0.0	0.0	0.0	22.2	22.2	0.0	0.0	0.0	0.0	0.0	22.2	0.0	11.1	11.1
問12 通算入所期間	1年未満	30	53.3	20.0	10.0	23.3	13.3	23.3	16.7	20.0	13.3	23.3	6.7	10.0	6.7	3.3	16.7	6.7
	1年以上2年未満	34	41.2	23.5	23.5	23.5	5.9	8.8	8.8	14.7	17.7	20.6	11.8	5.9	8.8	11.8	14.7	5.9
	2年以上5年未満	88	54.0	28.4	14.8	43.2	23.9	8.0	18.2	36.4	20.5	35.2	10.2	17.1	15.9	8.0	21.6	1.1
	5年以上10年未満	107	54.2	29.0	19.6	36.5	19.6	6.5	16.8	33.6	27.1	33.6	13.1	23.4	11.2	6.5	17.8	6.5
	10年以上15年未満	79	60.6	34.2	17.7	29.1	7.6	7.6	8.9	25.3	17.7	32.9	10.1	17.7	8.9	5.1	15.2	7.6
	15年以上20年未満	105	43.8	21.9	15.2	29.5	10.5	7.6	9.5	21.9	14.3	29.5	7.6	13.3	10.5	8.6	17.1	18.1
	20年以上30年未満	161	58.4	31.7	32.3	46.0	17.4	5.6	11.2	43.5	28.6	47.8	19.3	26.1	7.5	3.7	23.0	1.2
	30年以上40年未満	200	53.0	14.0	7.0	23.0	6.5	4.0	8.5	16.5	15.5	30.5	5.0	8.0	12.0	8.0	16.0	7.5
	40年以上50年未満	52	59.6	32.7	21.2	48.1	15.4	3.9	23.1	44.2	32.7	48.1	19.2	30.8	11.5	5.8	13.5	5.8
50年以上	30	70.0	33.3	33.3	63.3	30.0	6.7	26.7	56.7	30.0	63.3	20.0	36.7	16.7	13.3	3.3	3.3	
問16 地域移行をしたと思うか	ずっと施設にいたい	566	62.2	23.5	20.0	38.7	12.4	4.9	12.4	32.2	23.1	38.0	13.3	19.4	10.2	4.6	20.7	3.4
	一人暮らしをしたい	20	40.0	15.0	20.0	35.0	5.0	30.0	45.0	45.0	15.0	40.0	5.0	10.0	10.0	5.0	15.0	5.0
	地域での生活を体験してみたい	31	80.6	48.4	35.5	58.1	38.7	25.8	22.6	48.4	51.6	61.3	22.6	16.1	22.6	0.0	0.0	0.0
	親やきょうだいと暮らしたい	85	55.3	42.4	12.9	32.9	27.1	4.7	11.8	34.1	12.9	35.3	8.2	12.9	15.3	4.7	12.9	3.5
	配偶者（夫や妻）や子どもと暮らしたい	7	71.4	28.6	28.6	71.4	42.9	57.1	71.4	14.3	14.3	14.3	0.0	14.3	28.6	0.0	0.0	0.0
	友達と暮らしたい	6	66.7	50.0	66.7	100.0	50.0	16.7	16.7	83.3	50.0	33.3	16.7	16.7	16.7	0.0	0.0	0.0
	グループホームで暮らしたい	53	28.3	34.0	18.9	20.8	11.3	7.5	5.7	17.0	34.0	50.9	17.0	20.8	15.1	1.9	15.1	0.0
	その他	67	26.9	13.4	6.0	22.4	3.0	4.5	6.0	13.4	4.5	16.4	1.5	17.9	7.5	40.3	14.9	3.0

(10) 施設を出て生活することに関する家族の理解

問18	施設を出て生活をするに関して、ご家族の方はどうにお考えですか。	単一回答
-----	---------------------------------	------

「わからない」が50.5%で最も多く、次いで「反対している」が26.3%、「理解してくれている」が10.4%と続いています。

図表 6-3-10 施設を出て生活することに関する家族の理解



【参考】前回調査結果
 ・わからない 63.2%
 ・反対している 13.2%
 ・家族はいない 9.3%

(n=897)

		n	理解してくれ	反対している	わからない	家族はいない	無回答
全体		897	10.4	26.3	50.5	8.9	3.9
問3 年齢	0～5歳	3	33.3	0.0	66.7	0.0	0.0
	6～11歳	5	0.0	0.0	100.0	0.0	0.0
	12～17歳	20	25.0	10.0	65.0	0.0	0.0
	18～39歳	106	17.0	17.9	48.1	8.5	8.5
	40～64歳	576	10.1	26.4	51.2	8.3	4.0
	65～74歳	122	5.7	36.9	45.9	10.7	0.8
	75歳以上	51	5.9	29.4	45.1	15.7	3.9
問5 障がい者手帳の種類・等級	身体障がい者手帳1級	204	6.9	28.4	51.5	11.3	2.0
	身体障がい者手帳2級	63	12.7	22.2	49.2	7.9	7.9
	身体障がい者手帳3級	50	4.0	34.0	44.0	10.0	8.0
	身体障がい者手帳4級	15	0.0	6.7	73.3	6.7	13.3
	身体障がい者手帳5級	6	16.7	16.7	66.7	0.0	0.0
	身体障がい者手帳6級	11	9.1	45.5	45.5	0.0	0.0
	療育手帳A	697	8.9	26.3	51.0	8.9	4.2
	療育手帳B1	30	23.3	16.7	46.7	13.3	0.0
	療育手帳B2	5	40.0	0.0	60.0	0.0	0.0
	精神障がい者保健福祉手帳1級	10	10.0	40.0	30.0	20.0	0.0
	精神障がい者保健福祉手帳2級	5	20.0	0.0	60.0	20.0	0.0
	精神障がい者保健福祉手帳3級	4	50.0	0.0	25.0	25.0	0.0
	持っていない	9	22.2	33.3	33.3	0.0	11.1
問12 通算入所期間	1年未満	30	20.0	26.7	43.3	3.3	6.7
	1年以上2年未満	34	17.7	20.6	50.0	11.8	0.0
	2年以上5年未満	88	13.6	19.3	56.8	6.8	3.4
	5年以上10年未満	107	14.0	25.2	46.7	10.3	3.7
	10年以上15年未満	79	16.5	24.1	49.4	3.8	6.3
	15年以上20年未満	105	10.5	24.8	45.7	6.7	12.4
	20年以上30年未満	161	5.6	28.0	56.5	9.9	0.0
	30年以上40年未満	200	9.5	35.0	44.5	8.5	2.5
	40年以上50年未満	52	3.9	13.5	73.1	9.6	0.0
50年以上	30	0.0	33.3	36.7	26.7	3.3	
問16 地域移行をしたいと思うか	ずっと施設にいたい	566	7.4	30.7	50.4	10.1	1.4
	一人暮らしをしたい	20	30.0	15.0	25.0	20.0	10.0
	地域での生活を体験してみたい	31	22.6	25.8	48.4	3.2	0.0
	親やきょうだいと暮らしたい	85	9.4	25.9	61.2	1.2	2.4
	配偶者(夫や妻)や子どもと暮らしたい	7	42.9	42.9	14.3	0.0	0.0
	友達と暮らしたい	6	0.0	33.3	50.0	16.7	0.0
	グループホームで暮らしたい	53	37.7	7.5	47.2	7.5	0.0
	その他	67	4.5	20.9	59.7	11.9	3.0

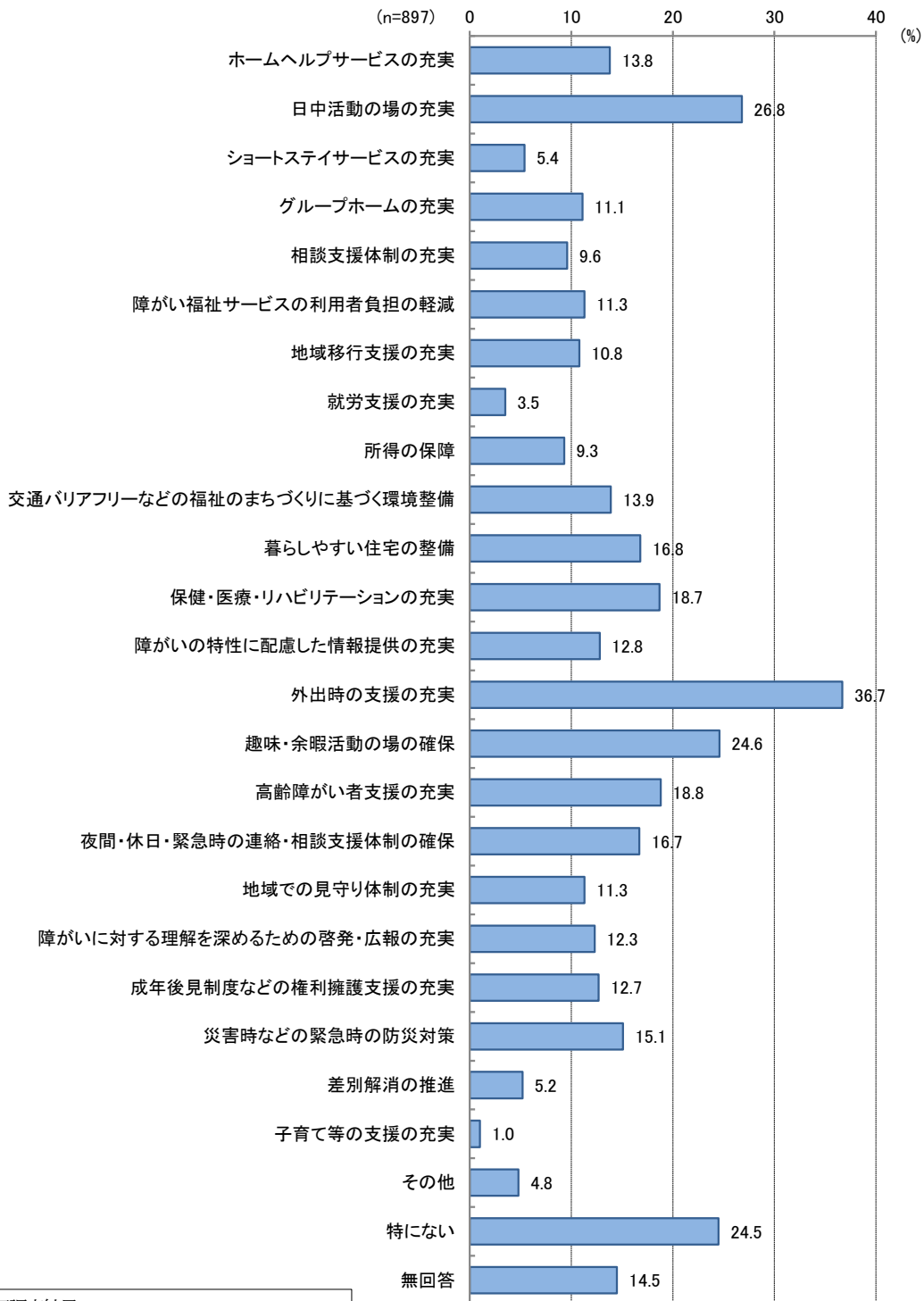
4. 障がいのある方への取組について

（1）障がいのある方への取組

問 19	あなたが障がいのある方への取組について望むことは何ですか。	複数回答
------	-------------------------------	------

「外出時の支援の充実」が36.7%で最も多く、次いで「日中活動の場の充実」が26.8%、「趣味・余暇活動の場の確保」が24.6%と続いています。

図表 6-4-1 障がいのある方への取組について望むこと



【参考】前回調査結果
 ・外出時の支援の充実 38.7%
 ・保険・医療・リハビリテーションの充実 30.9%
 ・夜間・休日・緊急時の連絡・相談支援体制の確保 30.5%

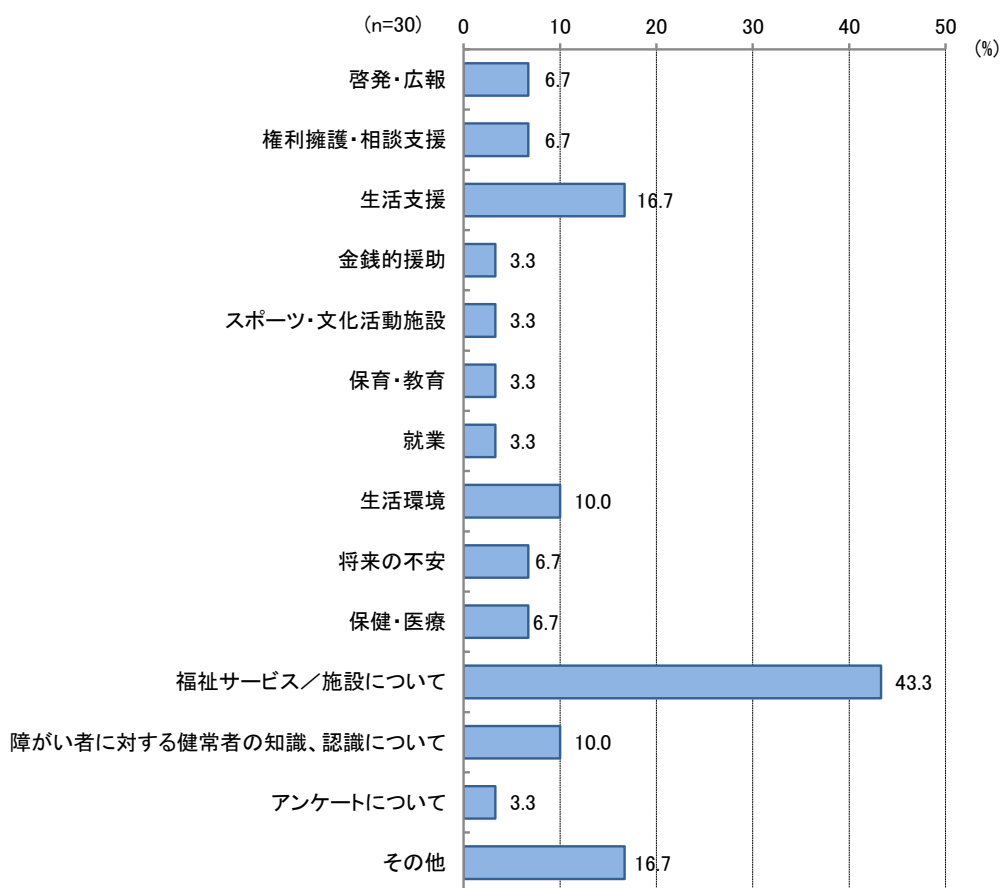
（2）障がいのある方への取組についての意見

問20	障がいのある方への取組についてご意見などがありましたら、ご自由にお書きください。	自由記述
-----	--	------

「福祉サービス／施設について」が43.3%で最も多く、次いで「生活支援」、「その他」が16.7%、「生活環境」、「障がい者に対する健常者の知識、認識について」が10.0%と続いています。

図表 6-4-2 障がい者施策全般についての意見

総数	自由記述有	自由記述無
897	30(3.3%)	867(96.7%)



- ・ 色々な事業所は増えているが、相談支援（計画相談）が少ないと思う。
- ・ 障がいがある本人の生活の拡充も必要だが、介護をする家族の生活の担保がないと施設から出ることができない状況にある。
- ・ 施設の職員を増やしてほしい。利用している人も職員も高齢化している。
- ・ 入所待ちの在宅の利用者の救済。
- ・ 入所施設の利用者が地域生活支援事業を使える様になると、外出、個別にできることが増え嬉しい

※405 ページ、第12章（3）に、全調査票をまとめたコメントを掲載しています。