

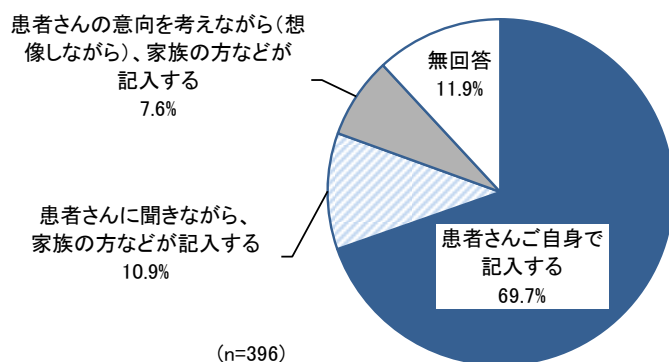
第8章 特定医療費(指定難病)助成事業対象者基礎調査 調査結果

1. 調査票記入者

(1) 調査票記入者

この調査票はどなたが記入されますか。	単一回答
--------------------	------

図表 8-1-1 調査票記入者

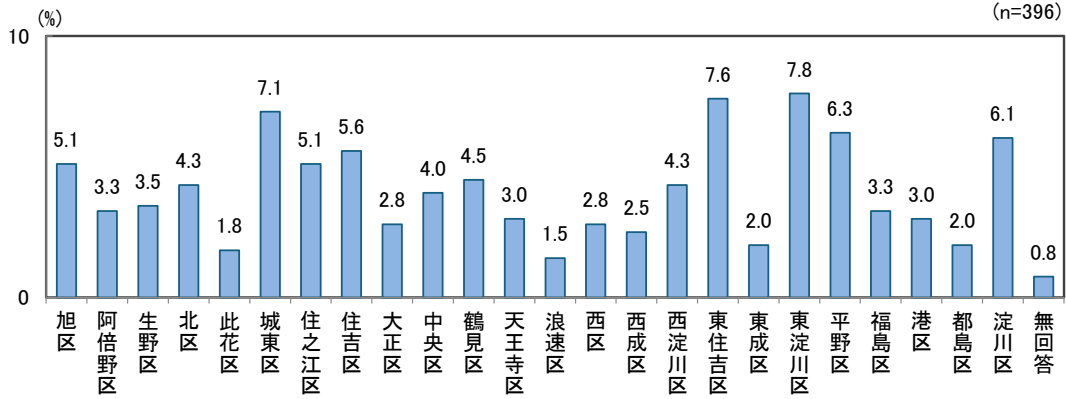


2. 調査対象者の属性

(1) 居住地

問1	あなたは現在どちらにお住まいですか。	単一回答
----	--------------------	------

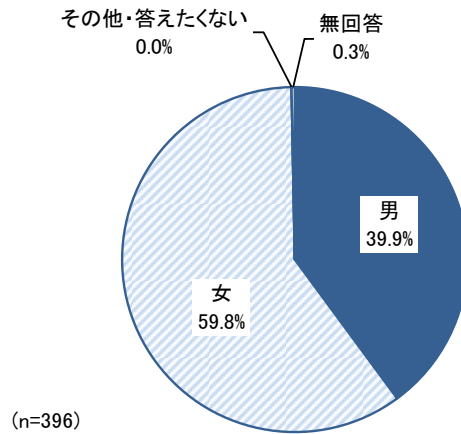
図表 8-2-1 居住地



(2) 性別

問2	あなたの性別は次のうちどれですか。	単一回答
----	-------------------	------

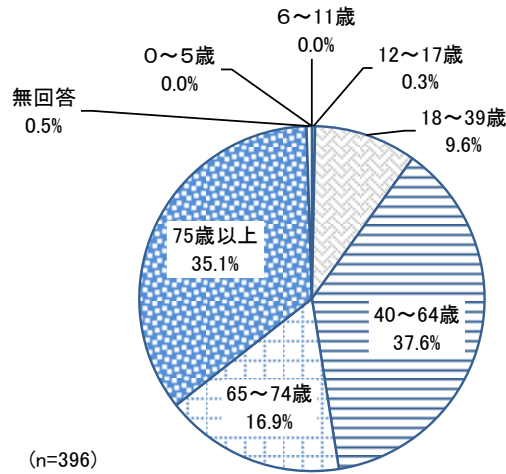
図表 8-2-2 性別



(3) 年齢

問3	あなたの満年齢はおいくつですか。	数値記入
----	------------------	------

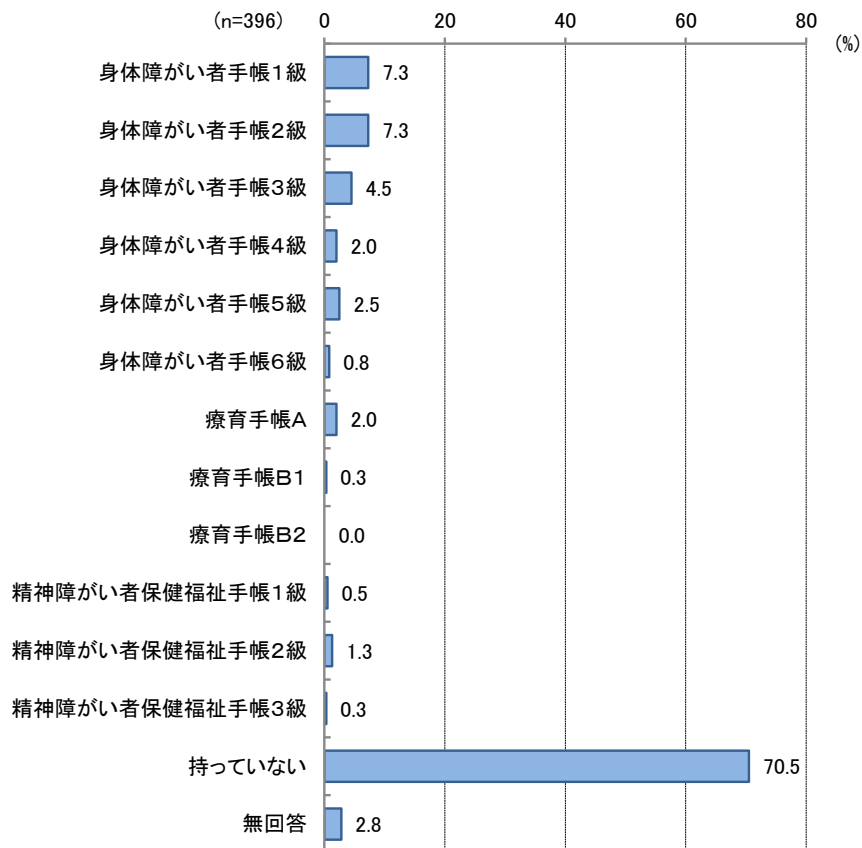
図表 8-2-3 年齢



(4) 障がい者手帳の種類・等級

問4	あなたの障がい者手帳の種類・等級は、次のうちどれですか。	複数回答
----	------------------------------	------

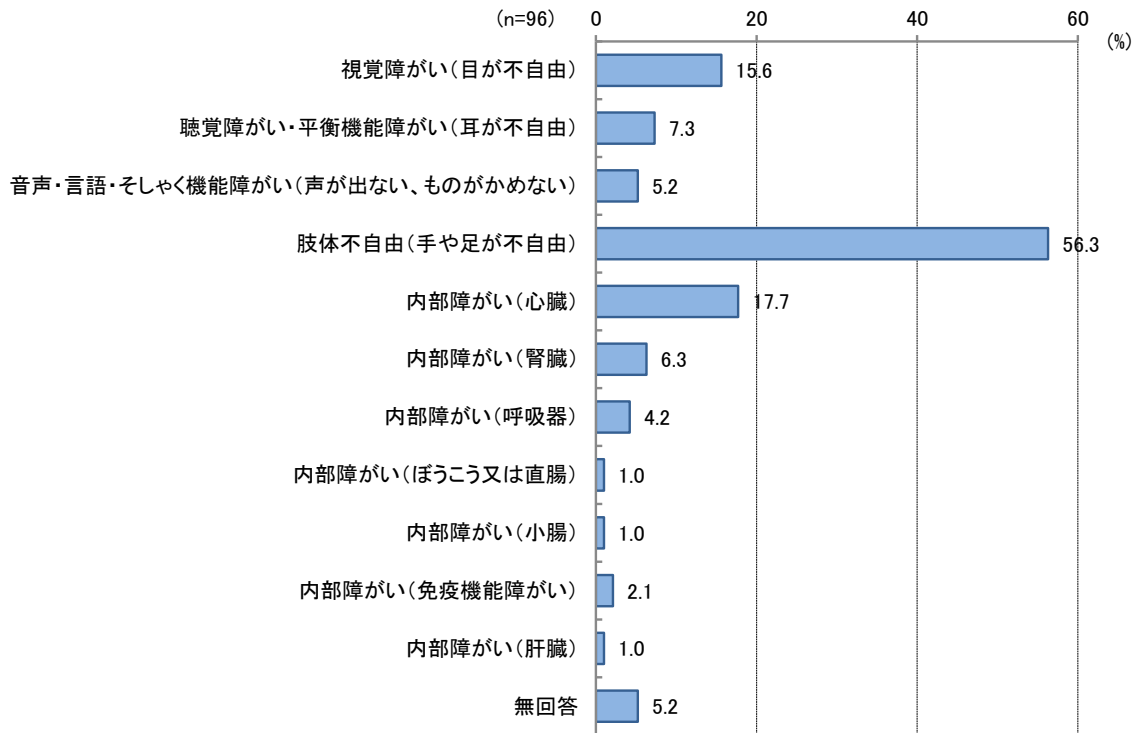
図表 8-2-4 障がい者手帳の種類・等級



（5）障がいの種類（部位）

問5	問4で「1. 身体障がい者手帳1級」から「6. 身体障がい者手帳6級」に○をつけた方におたずねします。 あなたの障がいの種類（部位）は次のうちどれですか。	複数回答
----	--	------

図表 8-2-5 障がいの種類（部位）



【参考】前回調査結果

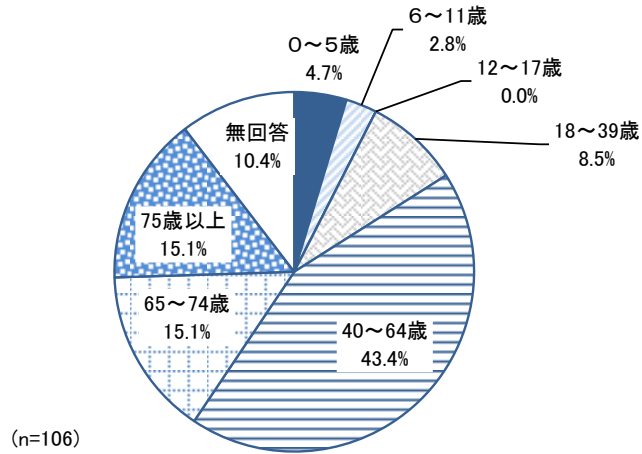
- ・肢体不自由（手や足が不自由） 57.7%
- ・内部障がい（心臓） 15.3%
- ・視覚障がい（目が不自由） 9.0%

	n	視覚障がい（目が不自由）	聴覚障がい（耳が不自由）	音声・言語・そしゃく機能障がい（声が出ない、ものがかめない）	肢体不自由（手や足が不自由）	内部障がい（心臓）	内部障がい（腎臓）	内部障がい（呼吸器）	内部障がい（ぼうこう又は直腸）	内部障がい（小腸）	内部障がい（免疫機能障がい）	内部障がい（肝臓）	無回答	
		(%)	(%)	(%)	(%)	(%)	(%)	(%)	(%)	(%)	(%)	(%)	(%)	
全体	96	15.6	7.3	5.2	56.3	17.7	6.3	4.2	1.0	1.0	2.1	1.0	5.2	
問4 障がい者手帳の種類・等級	身体障がい者手帳1級	29	17.2	3.4	6.9	48.3	27.6	17.2	3.4	0.0	0.0	0.0	3.4	10.3
	身体障がい者手帳2級	29	17.2	6.9	3.4	72.4	3.4	3.4	3.4	0.0	0.0	0.0	0.0	3.4
	身体障がい者手帳3級	18	5.6	11.1	0.0	33.3	33.3	0.0	5.6	0.0	5.6	0.0	0.0	5.6
	身体障がい者手帳4級	8	0.0	0.0	12.5	50.0	12.5	0.0	12.5	12.5	0.0	25.0	0.0	0.0
	身体障がい者手帳5級	10	40.0	10.0	10.0	80.0	10.0	0.0	0.0	0.0	0.0	0.0	0.0	0.0
	身体障がい者手帳6級	3	0.0	66.7	0.0	33.3	0.0	0.0	0.0	0.0	0.0	0.0	0.0	0.0
	療育手帳A	6	16.7	16.7	16.7	100.0	0.0	16.7	16.7	0.0	0.0	0.0	0.0	0.0
	療育手帳B1	0	0.0	0.0	0.0	0.0	0.0	0.0	0.0	0.0	0.0	0.0	0.0	0.0
	療育手帳B2	0	0.0	0.0	0.0	0.0	0.0	0.0	0.0	0.0	0.0	0.0	0.0	0.0
	精神障がい者保健福祉手帳1級	0	0.0	0.0	0.0	0.0	0.0	0.0	0.0	0.0	0.0	0.0	0.0	0.0
	精神障がい者保健福祉手帳2級	1	0.0	0.0	0.0	0.0	100.0	0.0	0.0	0.0	0.0	0.0	0.0	0.0
	精神障がい者保健福祉手帳3級	0	0.0	0.0	0.0	0.0	0.0	0.0	0.0	0.0	0.0	0.0	0.0	0.0
	持っていない	0	0.0	0.0	0.0	0.0	0.0	0.0	0.0	0.0	0.0	0.0	0.0	0.0

（6）障がい者手帳の取得時期

問6	あなたが障がい者手帳を取得したのは、何歳ごろですか。	数値記入
----	----------------------------	------

図表 8-2-6 障がい者手帳の取得時期



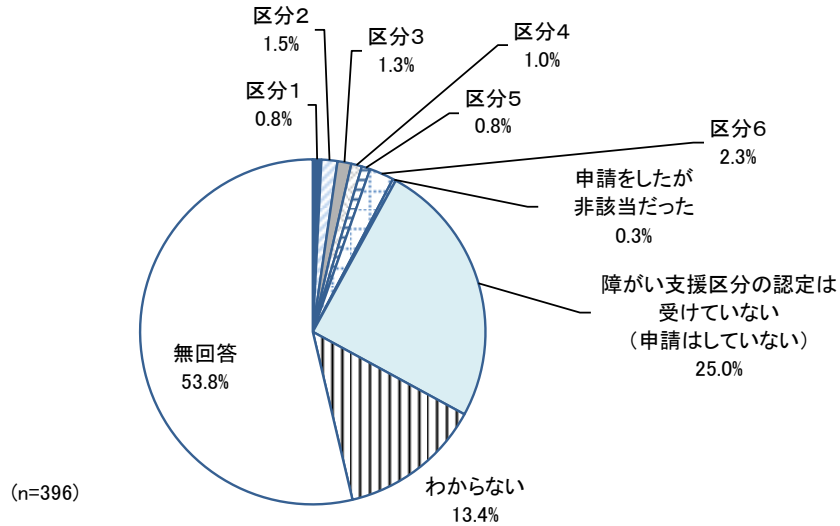
【参考】前回調査結果
 ・40～64歳 33.6%
 ・65歳～74歳 17.8%
 ・75歳以上 12.3%

		n	0 5 歳	6 1 歳	1 5 歳	1 3 歳	4 6 歳	6 7 歳	7 4 歳 以上	無 回 答
全体		106	4.7	2.8	0.0	8.5	43.4	15.1	15.1	10.4
問4 障がい者手帳の 種類・等級	身体障がい者手帳1級	29	10.3	6.9	0.0	6.9	41.4	3.4	17.2	13.8
	身体障がい者手帳2級	29	3.4	3.4	0.0	6.9	51.7	17.2	17.2	0.0
	身体障がい者手帳3級	18	5.6	0.0	0.0	11.1	38.9	22.2	22.2	0.0
	身体障がい者手帳4級	8	0.0	0.0	0.0	12.5	62.5	12.5	0.0	12.5
	身体障がい者手帳5級	10	0.0	0.0	0.0	20.0	30.0	40.0	10.0	0.0
	身体障がい者手帳6級	3	0.0	0.0	0.0	0.0	33.3	0.0	66.7	0.0
	療育手帳A	8	50.0	25.0	0.0	0.0	0.0	0.0	0.0	25.0
	療育手帳B1	1	0.0	0.0	0.0	0.0	0.0	0.0	0.0	100.0
	療育手帳B2	0	0.0	0.0	0.0	0.0	0.0	0.0	0.0	0.0
	精神障がい者保健福祉手帳1級	2	0.0	0.0	0.0	0.0	50.0	50.0	0.0	0.0
	精神障がい者保健福祉手帳2級	5	0.0	0.0	0.0	0.0	60.0	0.0	0.0	40.0
	精神障がい者保健福祉手帳3級	1	0.0	0.0	0.0	0.0	0.0	0.0	0.0	100.0
	持っていない	0	0.0	0.0	0.0	0.0	0.0	0.0	0.0	0.0

(7) 障がい支援区分

問7	あなたの障がい支援区分は次のうちどれですか。	単一回答
----	------------------------	------

図表 8-2-7 障がい支援区分



【参考】前回調査結果
 ・申請はしていない 26.0%
 ・区分2 2.4%
 ・区分1 1.5%

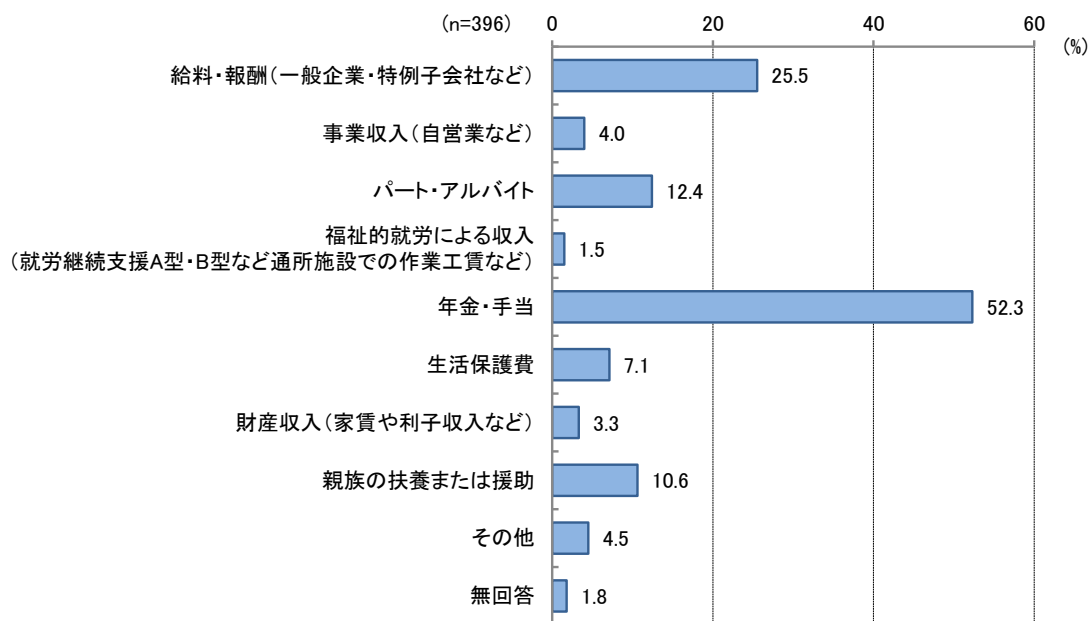
		n	区分1	区分2	区分3	区分4	区分5	区分6	申請をしたが非該当だった	は受けていない（申請はしていない）	障がい支援区分の認定は受けていない（申請はしていない）	わからない	無回答
全体		396	0.8	1.5	1.3	1.0	0.8	2.3	0.3	25.0	13.4	53.8	
問4 障がい者手帳の種類・等級	身体障がい者手帳1級	29	6.9	3.4	6.9	0.0	3.4	13.8	0.0	34.5	13.8	17.2	
	身体障がい者手帳2級	29	3.4	10.3	3.4	6.9	3.4	10.3	0.0	24.1	34.5	3.4	
	身体障がい者手帳3級	18	0.0	5.6	5.6	0.0	0.0	0.0	0.0	27.8	33.3	27.8	
	身体障がい者手帳4級	8	0.0	0.0	0.0	0.0	0.0	0.0	0.0	62.5	37.5	0.0	
	身体障がい者手帳5級	10	0.0	0.0	0.0	0.0	0.0	0.0	0.0	20.0	70.0	10.0	
	身体障がい者手帳6級	3	0.0	0.0	0.0	0.0	0.0	0.0	0.0	33.3	33.3	33.3	
	療育手帳A	8	0.0	0.0	12.5	12.5	0.0	37.5	0.0	12.5	0.0	25.0	
	療育手帳B1	1	0.0	0.0	0.0	0.0	0.0	0.0	0.0	100.0	0.0	0.0	
	療育手帳B2	0	0.0	0.0	0.0	0.0	0.0	0.0	0.0	0.0	0.0	0.0	
	精神障がい者保健福祉手帳1級	2	0.0	0.0	0.0	0.0	0.0	50.0	0.0	0.0	50.0	0.0	
	精神障がい者保健福祉手帳2級	5	0.0	20.0	0.0	20.0	0.0	0.0	0.0	0.0	40.0	20.0	
	精神障がい者保健福祉手帳3級	1	0.0	0.0	0.0	0.0	0.0	0.0	0.0	0.0	100.0	0.0	
	持っていない	279	0.0	0.4	0.0	0.0	0.4	0.4	0.4	24.0	6.1	68.5	

(8) 主な収入源

問8	あなたが得ている主な収入は、次のうちどれですか。	複数回答
----	--------------------------	------

「年金・手当」が52.3%で最も多く、次いで「給料・報酬（一般企業・特例子会社など）」が25.5%、「パート・アルバイト」が12.4%と続いています。

図表 8-2-8 主な収入源



【参考】前回調査結果	
・年金・手当	49.2%
・給料・報酬（一般企業・特例子会社など）	21.5%
・親族の扶養または援助	11.8%

※関連ページ情報	
・17p 記載（調査票A1：問8）	
・55p 記載（調査票A2：問4）	
・138p 記載（調査票C：問8）	
・374p 記載（調査票H：問9）	

		n	社 給 料 ・ 報 酬 （ 一 般 企 業 ・ 特 例 子 会 社 な ど ）	事 業 収 入 （ 自 営 業 な ど ）	パ ー ト ・ ア ル バ イ ト	福 祉 的 就 労 に よ る 収 入 （ 就 労 継 続 支 援 A 型 ・ B 型 な ど 通 所 施 設 で の 作 業 工 賃 な ど ）	年 金 ・ 手 当	生 活 保 護 費	財 産 収 入 （ 家 賃 や 利 子 収 入 な ど ）	親 族 の 扶 養 ま た は 援 助	そ の 他	無 回 答
全 体		396	25.5	4.0	12.4	1.5	52.3	7.1	3.3	10.6	4.5	1.8
問4 障がい者手帳の 種類・等級	身体障がい者手帳1級	29	13.8	3.4	3.4	3.4	82.8	3.4	3.4	10.3	3.4	3.4
	身体障がい者手帳2級	29	6.9	6.9	6.9	3.4	69.0	24.1	0.0	17.2	3.4	0.0
	身体障がい者手帳3級	18	22.2	0.0	5.6	0.0	61.1	0.0	0.0	11.1	5.6	0.0
	身体障がい者手帳4級	8	12.5	0.0	0.0	0.0	62.5	25.0	0.0	12.5	12.5	12.5
	身体障がい者手帳5級	10	10.0	20.0	0.0	0.0	30.0	20.0	30.0	20.0	10.0	0.0
	身体障がい者手帳6級	3	0.0	0.0	33.3	0.0	66.7	0.0	0.0	0.0	0.0	0.0
	療育手帳A	8	0.0	0.0	0.0	12.5	75.0	12.5	0.0	12.5	12.5	0.0
	療育手帳B1	1	0.0	0.0	0.0	0.0	100.0	0.0	0.0	0.0	0.0	0.0
	療育手帳B2	0	0.0	0.0	0.0	0.0	0.0	0.0	0.0	0.0	0.0	0.0
	精神障がい者保健福祉手帳1級	2	0.0	0.0	0.0	0.0	50.0	0.0	0.0	50.0	0.0	0.0
	精神障がい者保健福祉手帳2級	5	20.0	0.0	0.0	0.0	60.0	60.0	40.0	0.0	0.0	0.0
	精神障がい者保健福祉手帳3級	1	0.0	0.0	0.0	0.0	0.0	0.0	0.0	100.0	0.0	0.0
	持っていない	279	31.2	3.9	15.1	0.4	46.6	4.7	2.9	9.0	4.3	1.4

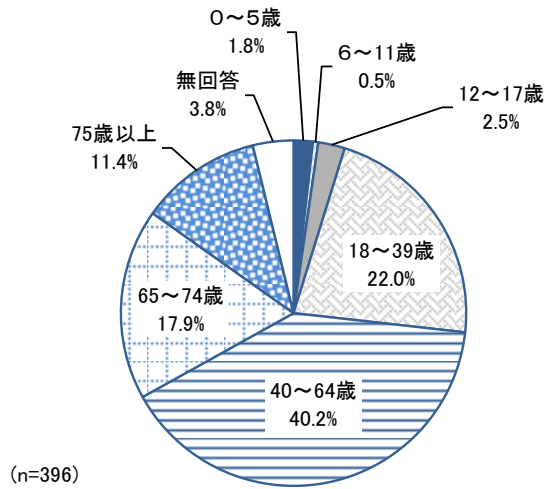
3. 病気について

（1）病気の診断を受けた時期

問9	医師からあなたの病名を初めて告げられたのは（診断されたのは）何歳頃ですか。	数値記入
----	---------------------------------------	------

「40～64歳」が40.2%で最も多く、次いで「18～39歳」が22.0%、「65～74歳」が17.9%と続いています。

図表 8-3-1 病気の診断を受けた時期



【参考】 前回調査結果
・40～64歳 41.9%
・65～74歳 20.0%
・18～39歳 19.6%

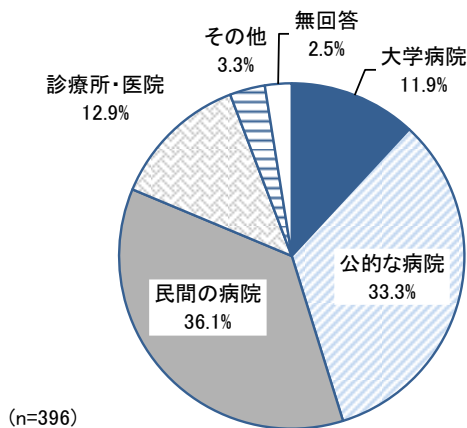
		n	0 5 歳	6 5 歳	1 2 7 歳	1 8 9 歳	4 0 4 歳	6 5 4 歳	7 5 歳 以上	無 回 答
全体		396	1.8	0.5	2.5	22.0	40.2	17.9	11.4	3.8
問4 障がい者手帳の 種類・等級	身体障がい者手帳1級	29	3.4	3.4	6.9	20.7	31.0	6.9	10.3	17.2
	身体障がい者手帳2級	29	6.9	0.0	0.0	13.8	51.7	6.9	10.3	10.3
	身体障がい者手帳3級	18	5.6	0.0	0.0	16.7	33.3	27.8	16.7	0.0
	身体障がい者手帳4級	8	0.0	0.0	0.0	12.5	62.5	25.0	0.0	0.0
	身体障がい者手帳5級	10	10.0	0.0	0.0	0.0	70.0	20.0	0.0	0.0
	身体障がい者手帳6級	3	0.0	0.0	0.0	0.0	33.3	0.0	33.3	33.3
	療育手帳A	8	37.5	12.5	12.5	0.0	12.5	0.0	0.0	25.0
	療育手帳B1	1	0.0	0.0	0.0	0.0	0.0	0.0	100.0	0.0
	療育手帳B2	0	0.0	0.0	0.0	0.0	0.0	0.0	0.0	0.0
	精神障がい者保健福祉手帳1級	2	0.0	0.0	0.0	0.0	50.0	50.0	0.0	0.0
	精神障がい者保健福祉手帳2級	5	0.0	0.0	0.0	40.0	60.0	0.0	0.0	0.0
	精神障がい者保健福祉手帳3級	1	0.0	0.0	0.0	0.0	100.0	0.0	0.0	0.0
	持っていない	279	0.4	0.4	2.5	25.1	38.7	19.7	11.5	1.8

（2）主な受診医療機関

問10	あなたが現在、主に受診している医療機関は次のうちどれですか。	単一回答
-----	--------------------------------	------

前回同様「民間の病院」が36.1%で最も多く、次いで「公的な病院」が33.3%、「診療所・医院」が12.9%と続いています。

図表 8-3-2 主な受診医療機関



【参考】前回調査結果
 ・民間の病院 34.2%
 ・公的な病院 31.6%
 ・診療所・医院 12.7%

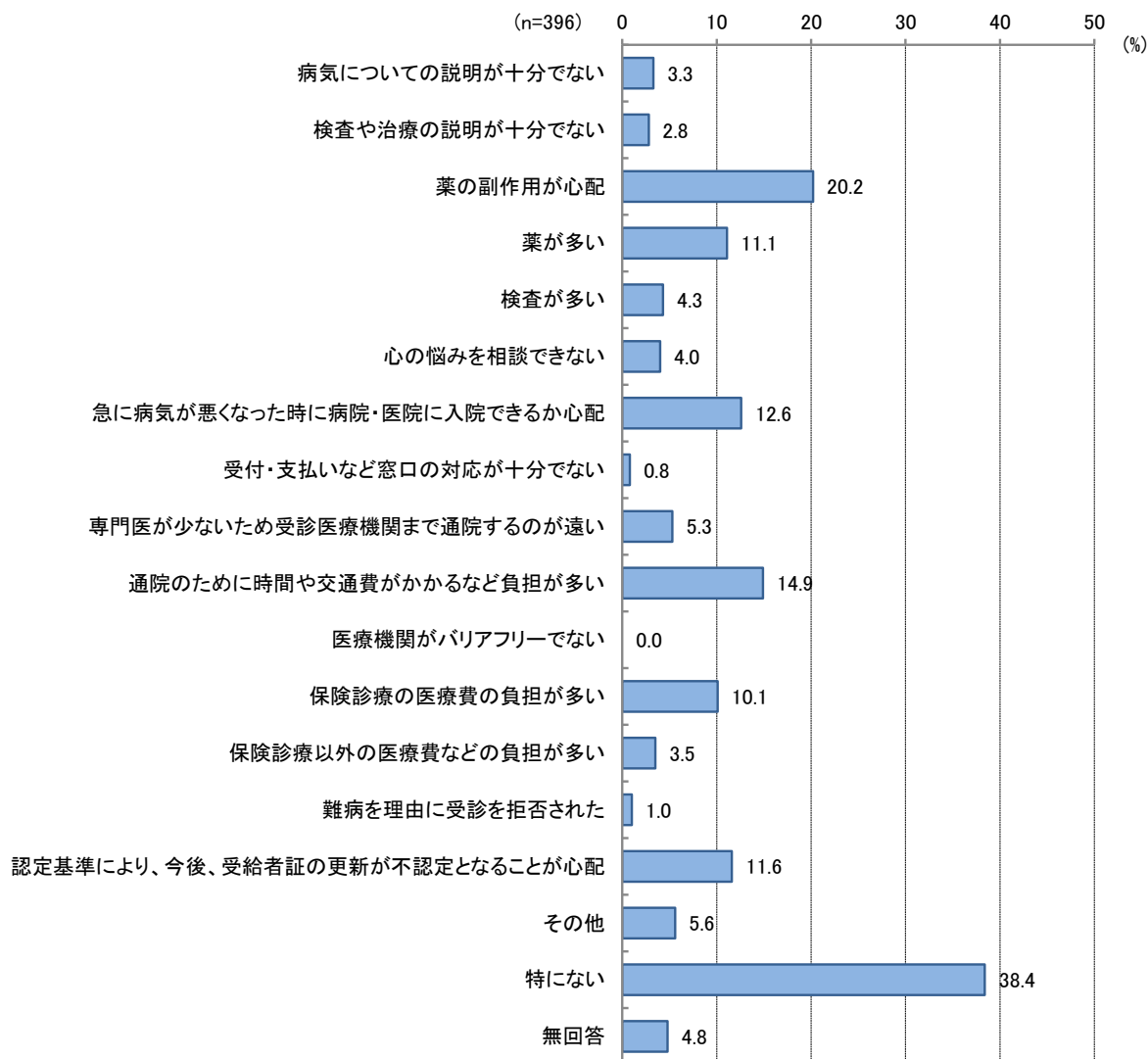
		n	大学病院	公的な病院	民間の病院	診療所・医院	その他	無回答
全体		396	11.9	33.3	36.1	12.9	3.3	2.5
問4 障がい者手帳の種類・等級	身体障がい者手帳1級	29	6.9	27.6	31.0	20.7	3.4	10.3
	身体障がい者手帳2級	29	17.2	41.4	27.6	6.9	0.0	6.9
	身体障がい者手帳3級	18	11.1	38.9	44.4	0.0	0.0	5.6
	身体障がい者手帳4級	8	25.0	12.5	37.5	12.5	12.5	0.0
	身体障がい者手帳5級	10	10.0	10.0	30.0	40.0	0.0	10.0
	身体障がい者手帳6級	3	33.3	0.0	33.3	0.0	33.3	0.0
	療育手帳A	8	0.0	75.0	12.5	0.0	12.5	0.0
	療育手帳B1	1	0.0	0.0	100.0	0.0	0.0	0.0
	療育手帳B2	0	0.0	0.0	0.0	0.0	0.0	0.0
	精神障がい者保健福祉手帳1級	2	0.0	0.0	50.0	50.0	0.0	0.0
	精神障がい者保健福祉手帳2級	5	60.0	20.0	0.0	20.0	0.0	0.0
	精神障がい者保健福祉手帳3級	1	0.0	0.0	0.0	100.0	0.0	0.0
	持っていない	279	10.8	35.1	37.3	12.5	3.6	0.7

（3）診療についての困りごと

問11	現在、あなたが受けている診療について、何かお困りごとのことがありますか。	複数回答
-----	--------------------------------------	------

「特にない」が38.4%で最も多く、次いで「薬の副作用が心配」が20.2%、「通院のために時間や交通費がかかるなど負担が多い」が14.9%と続いています。

図表 8-3-3 診療についての困りごと



【参考】前回調査結果
 ・特にない 37.6%
 ・薬の副作用が心配 17.8%
 ・急に病気が悪くなった時に病院・医院に入院できるか心配 17.0%

第8章 特定医療費（指定難病）助成事業対象者基礎調査 調査結果（E）

		n	病 気 に つ い て の 説 明 が 十 分 で な い	い 検 査 や 治 療 の 説 明 が 十 分 で な い	薬 の 副 作 用 が 心 配	薬 が 多 い	検 査 が 多 い	心 の 悩 み を 相 談 で き な い	急 に 病 気 が 悪 く な っ た 時 に 病 院 ・ 医 院 に 入 院 で き る か 心 配	受 付 ・ 支 払 い な ど 窓 口 の 対 応 が 十 分 で な い	機 関 ま で 通 院 す る の が 遠 い	専 門 医 が 少 な い た め に 受 診 医 療
全 体		396	3.3	2.8	20.2	11.1	4.3	4.0	12.6	0.8	5.3	
問4 障がい者手帳の 種類・等級	身体障がい者手帳1級	29	6.9	3.4	20.7	3.4	3.4	10.3	13.8	0.0	13.8	
	身体障がい者手帳2級	29	0.0	0.0	13.8	3.4	0.0	0.0	13.8	0.0	3.4	
	身体障がい者手帳3級	18	0.0	0.0	33.3	22.2	5.6	0.0	11.1	0.0	5.6	
	身体障がい者手帳4級	8	0.0	0.0	0.0	0.0	0.0	0.0	0.0	0.0	12.5	
	身体障がい者手帳5級	10	10.0	10.0	20.0	10.0	10.0	30.0	30.0	0.0	10.0	
	身体障がい者手帳6級	3	0.0	0.0	33.3	0.0	0.0	0.0	0.0	0.0	33.3	
	療育手帳A	8	12.5	12.5	12.5	0.0	0.0	12.5	12.5	0.0	12.5	
	療育手帳B1	1	0.0	0.0	0.0	0.0	0.0	0.0	0.0	0.0	0.0	
	療育手帳B2	0	0.0	0.0	0.0	0.0	0.0	0.0	0.0	0.0	0.0	
	精神障がい者保健福祉手帳1級	2	0.0	0.0	50.0	0.0	0.0	0.0	0.0	0.0	0.0	
	精神障がい者保健福祉手帳2級	5	20.0	20.0	40.0	40.0	20.0	20.0	20.0	20.0	40.0	
	精神障がい者保健福祉手帳3級	1	0.0	0.0	0.0	0.0	0.0	100.0	100.0	0.0	0.0	
	持っていない	279	3.2	2.9	19.7	11.8	4.3	2.9	12.5	0.4	3.9	

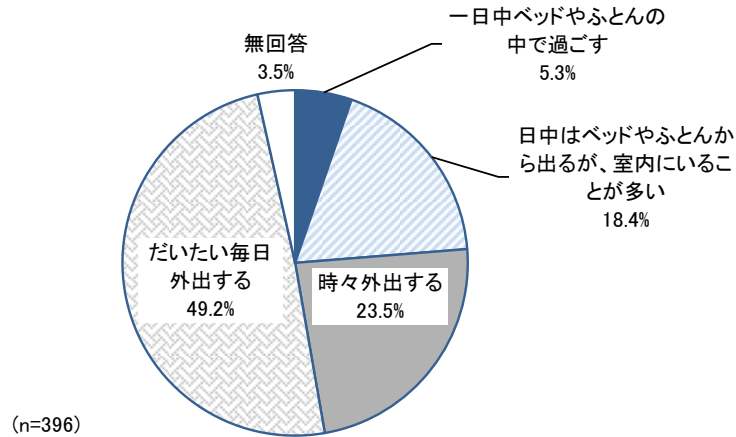
		n	か か る た め に 時 間 や 交 通 費 が 多 い	い 医 療 機 関 が バ リ ア プ リ ー で な い	い 保 険 診 療 の 医 療 費 の 負 担 が 多 い	負 担 が 多 い 診 療 以 外 の 医 療 費 な ど の	た 難 病 を 理 由 に 受 診 を 拒 否 さ れ	と が 心 配 認 定 の 基 準 に よ り 、 今 後 、 受 給 と が 心 配 が 不 認 定 と な る こ	そ の 他	特 に な い	無 回 答
全 体		396	14.9	0.0	10.1	3.5	1.0	11.6	5.6	38.4	4.8
問4 障がい者手帳の 種類・等級	身体障がい者手帳1級	29	17.2	0.0	6.9	0.0	3.4	0.0	6.9	41.4	6.9
	身体障がい者手帳2級	29	17.2	0.0	3.4	3.4	0.0	10.3	10.3	37.9	13.8
	身体障がい者手帳3級	18	16.7	0.0	5.6	5.6	0.0	11.1	0.0	38.9	0.0
	身体障がい者手帳4級	8	25.0	0.0	0.0	0.0	0.0	12.5	12.5	37.5	25.0
	身体障がい者手帳5級	10	30.0	0.0	10.0	0.0	10.0	0.0	10.0	50.0	10.0
	身体障がい者手帳6級	3	66.7	0.0	0.0	0.0	0.0	0.0	0.0	0.0	0.0
	療育手帳A	8	12.5	0.0	0.0	0.0	0.0	0.0	25.0	37.5	12.5
	療育手帳B1	1	0.0	0.0	0.0	0.0	0.0	0.0	0.0	100.0	0.0
	療育手帳B2	0	0.0	0.0	0.0	0.0	0.0	0.0	0.0	0.0	0.0
	精神障がい者保健福祉手帳1級	2	0.0	0.0	0.0	50.0	0.0	50.0	0.0	0.0	0.0
	精神障がい者保健福祉手帳2級	5	0.0	0.0	0.0	0.0	0.0	20.0	0.0	20.0	0.0
	精神障がい者保健福祉手帳3級	1	0.0	0.0	100.0	0.0	0.0	0.0	0.0	0.0	0.0
	持っていない	279	12.5	0.0	11.5	2.9	0.7	13.6	4.7	39.1	3.6

（4）一日の生活

問12	あなたの一日の生活（活動）について、あてはまる番号に1つだけ○をつけてください。	単一回答
-----	--	------

前回同様「だいたい毎日外出する」が49.2%で最も多く、次いで「時々外出する」が23.5%、「日中はベッドやふとんから出るが、室内にすることが多い」が18.4%と続いています。

図表 8-3-4 一日の生活



【参考】前回調査結果
 ・だいたい毎日外出する 42.6%
 ・時々外出する 26.7%
 ・日中はベッドやふとんから出るが、室内にすることが多い 21.5%

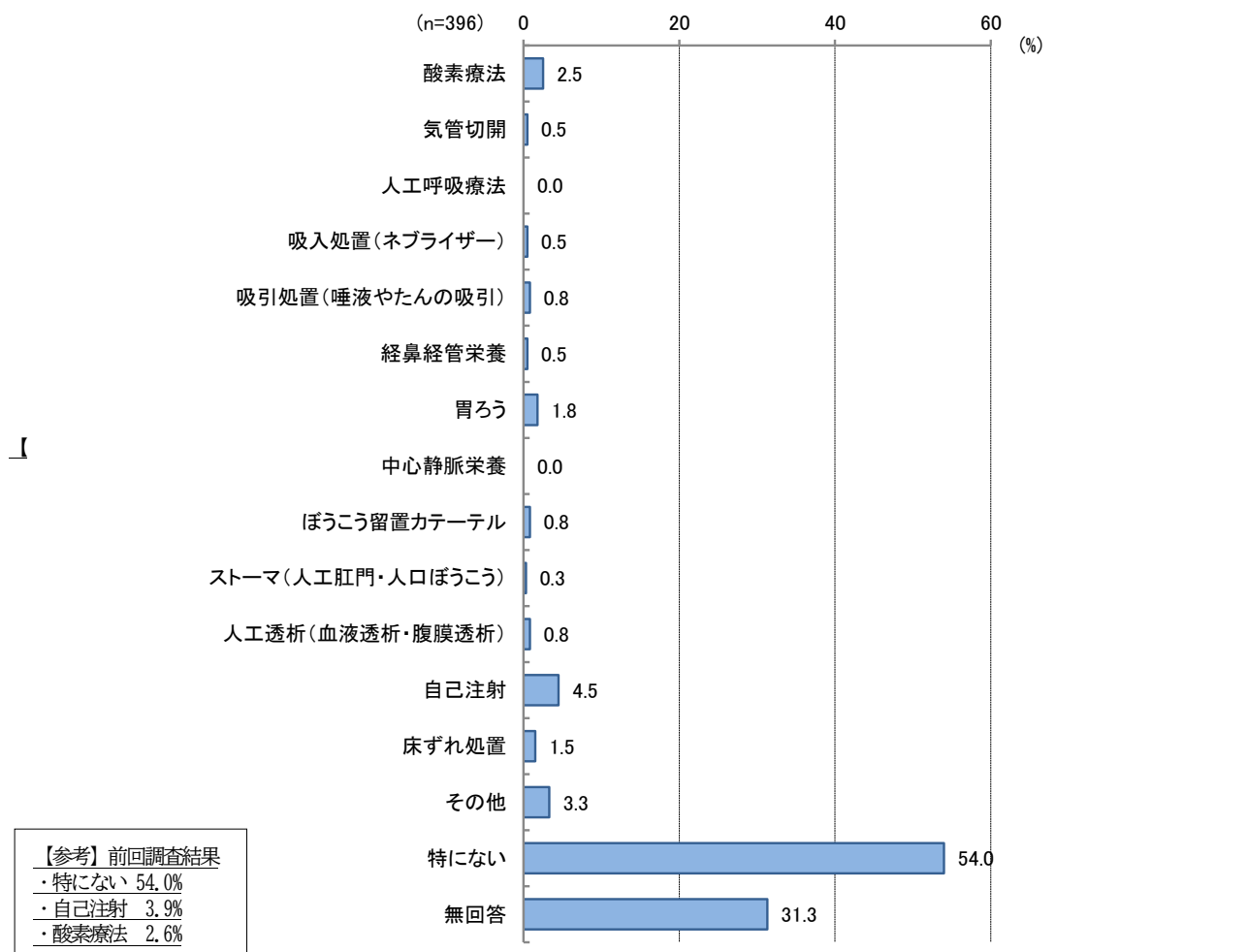
		n	一日中ベッドやふとんの中で過ごす	日中はベッドやふとんから出るが、室内にすることが多い	時々外出する	だいたい毎日外出する	無回答
全体		396	5.3	18.4	23.5	49.2	3.5
問4 障がい者手帳の種類・等級	身体障がい者手帳1級	29	20.7	34.5	17.2	24.1	3.4
	身体障がい者手帳2級	29	3.4	48.3	27.6	17.2	3.4
	身体障がい者手帳3級	18	0.0	33.3	22.2	44.4	0.0
	身体障がい者手帳4級	8	0.0	25.0	37.5	25.0	12.5
	身体障がい者手帳5級	10	10.0	30.0	30.0	30.0	0.0
	身体障がい者手帳6級	3	0.0	0.0	66.7	33.3	0.0
	療育手帳A	8	12.5	37.5	12.5	37.5	0.0
	療育手帳B1	1	0.0	0.0	100.0	0.0	0.0
	療育手帳B2	0	0.0	0.0	0.0	0.0	0.0
	精神障がい者保健福祉手帳1級	2	100.0	0.0	0.0	0.0	0.0
	精神障がい者保健福祉手帳2級	5	0.0	0.0	40.0	20.0	40.0
	精神障がい者保健福祉手帳3級	1	0.0	0.0	0.0	100.0	0.0
	持っていない	279	3.9	11.8	22.2	58.8	3.2

（5）在宅医療処置

問13 自宅で療養されている方におたずねします。
 次の医療処置を行っていますか。 複数回答

前回同様「特にない」が54.0%で最も多く、次いで「自己注射」が4.5%、「その他」が3.3%と続いています。

図表 8-3-5 在宅医療処置



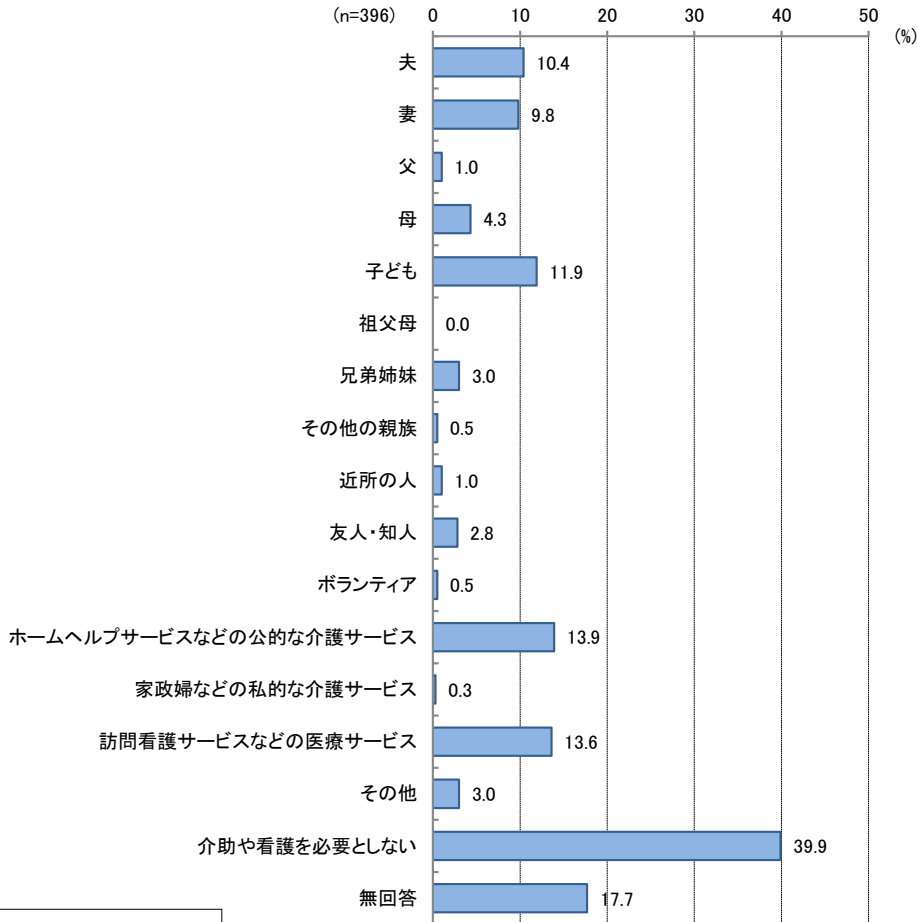
	n	酸素療法	気管切開	人工呼吸療法	吸入処置(ネブライザー)	吸引処置(唾液やたんの吸引)	経鼻経管栄養	胃ろう	中心静脈栄養	ぼうこう留置カテーテル	ストーマ(人工肛門・人口ぼうこう)	人工透析(血液透析・腹膜透析)	自己注射	床ずれ処置	その他	特にない	無回答	
全体	396	2.5	0.5	0.0	0.5	0.8	0.5	1.8	0.0	0.8	0.3	0.8	4.5	1.5	3.3	54.0	31.3	
問4 障がい者手帳の種類・等級	身体障がい者手帳1級	29	6.9	6.9	0.0	6.9	10.3	3.4	17.2	0.0	0.0	10.3	0.0	6.9	3.4	37.9	27.6	
	身体障がい者手帳2級	29	6.9	0.0	0.0	0.0	0.0	0.0	0.0	0.0	0.0	0.0	0.0	3.4	6.9	55.2	27.6	
	身体障がい者手帳3級	18	11.1	0.0	0.0	0.0	0.0	0.0	5.6	0.0	5.6	0.0	0.0	0.0	5.6	44.4	33.3	
	身体障がい者手帳4級	8	0.0	0.0	0.0	0.0	0.0	0.0	0.0	0.0	12.5	0.0	0.0	0.0	0.0	50.0	37.5	
	身体障がい者手帳5級	10	0.0	0.0	0.0	0.0	0.0	0.0	0.0	0.0	0.0	0.0	10.0	10.0	10.0	40.0	30.0	
	身体障がい者手帳6級	3	0.0	0.0	0.0	0.0	0.0	0.0	0.0	0.0	0.0	0.0	0.0	0.0	0.0	33.3	66.7	
	療育手帳A	8	12.5	25.0	0.0	25.0	37.5	12.5	50.0	0.0	0.0	0.0	0.0	0.0	12.5	12.5	25.0	25.0
	療育手帳B1	1	0.0	0.0	0.0	0.0	0.0	0.0	0.0	0.0	0.0	0.0	0.0	0.0	0.0	100.0	0.0	
	療育手帳B2	0	0.0	0.0	0.0	0.0	0.0	0.0	0.0	0.0	0.0	0.0	0.0	0.0	0.0	0.0	0.0	
	精神障がい者保健福祉手帳1級	2	0.0	0.0	0.0	0.0	0.0	0.0	0.0	0.0	0.0	0.0	0.0	0.0	50.0	0.0	0.0	50.0
	精神障がい者保健福祉手帳2級	5	0.0	0.0	0.0	0.0	0.0	0.0	0.0	0.0	20.0	0.0	0.0	0.0	0.0	0.0	40.0	40.0
	精神障がい者保健福祉手帳3級	1	0.0	0.0	0.0	0.0	0.0	0.0	0.0	0.0	0.0	0.0	0.0	0.0	0.0	100.0	0.0	
	持っていない	279	0.7	0.0	0.0	0.0	0.0	0.4	0.4	0.0	0.4	0.0	0.0	5.7	0.4	2.9	57.7	31.5

(6) 介助・看護について

問14 あなたの介助や看護をしている方はどなたですか。 複数回答

「介助や看護を必要としない」が39.9%で最も多く、次いで「ホームヘルプサービスなどの公的な介護サービス」が13.9%「訪問看護サービスなどの医療サービス」が13.6%と続いています。

図表 8-3-6 介助・看護について



【参考】前回調査結果
 ・介助や看護を必要としない 37.0%
 ・ホームヘルプサービスなどの公的な介護サービス 11.1%
 ・夫 10.7%

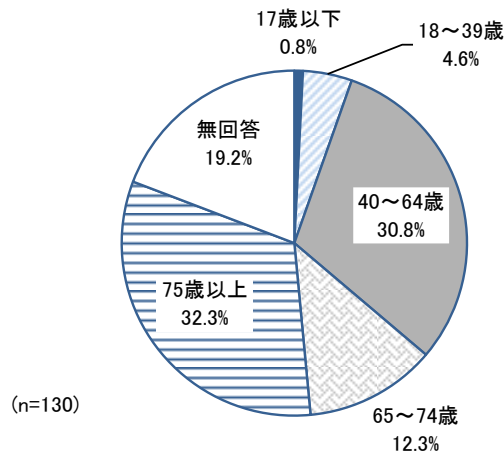
問4 障がい者手帳の種類・等級	n	夫	妻	父	母	子ども	祖父母	兄弟姉妹	その他の親族	近所の人	友人・知人	ボランティア	ホームヘルプサービスなどの公的な介護サービス	家政婦などの私的な介護サービス	訪問看護サービスなどの医療サービス	その他	介助や看護を必要としない	無回答
		全体	396	10.4	9.8	1.0	4.3	11.9	0.0	3.0	0.5	1.0	2.8	0.5	13.9	0.3	13.6	3.0
身体障がい者手帳1級	29	17.2	13.8	6.9	20.7	13.8	0.0	3.4	0.0	0.0	0.0	0.0	31.0	0.0	34.5	10.3	10.3	10.3
身体障がい者手帳2級	29	24.1	17.2	0.0	6.9	20.7	0.0	3.4	3.4	0.0	10.3	3.4	24.1	0.0	31.0	6.9	3.4	13.8
身体障がい者手帳3級	18	22.2	22.2	5.6	11.1	11.1	0.0	16.7	0.0	5.6	5.6	0.0	16.7	0.0	16.7	5.6	11.1	5.6
身体障がい者手帳4級	8	0.0	12.5	0.0	12.5	0.0	0.0	12.5	0.0	0.0	0.0	0.0	25.0	0.0	12.5	12.5	37.5	12.5
身体障がい者手帳5級	10	30.0	10.0	0.0	10.0	10.0	0.0	0.0	0.0	0.0	0.0	0.0	20.0	0.0	30.0	0.0	30.0	10.0
身体障がい者手帳6級	3	0.0	0.0	0.0	0.0	66.7	0.0	0.0	0.0	33.3	0.0	0.0	33.3	0.0	0.0	0.0	0.0	33.3
療育手帳A	8	0.0	0.0	25.0	62.5	0.0	0.0	12.5	0.0	0.0	0.0	0.0	37.5	0.0	50.0	12.5	0.0	25.0
療育手帳B1	1	0.0	0.0	0.0	100.0	0.0	0.0	0.0	0.0	0.0	0.0	0.0	0.0	0.0	0.0	0.0	0.0	0.0
療育手帳B2	0	0.0	0.0	0.0	0.0	0.0	0.0	0.0	0.0	0.0	0.0	0.0	0.0	0.0	0.0	0.0	0.0	0.0
精神障がい者保健福祉手帳1級	2	0.0	50.0	0.0	0.0	0.0	0.0	0.0	0.0	0.0	0.0	0.0	50.0	0.0	50.0	0.0	0.0	50.0
精神障がい者保健福祉手帳2級	5	20.0	0.0	0.0	40.0	0.0	0.0	0.0	0.0	0.0	0.0	0.0	60.0	0.0	60.0	0.0	0.0	0.0
精神障がい者保健福祉手帳3級	1	0.0	0.0	0.0	0.0	0.0	0.0	0.0	0.0	0.0	0.0	0.0	0.0	0.0	0.0	0.0	100.0	0.0
持っていない	279	7.2	7.5	0.4	1.4	11.1	0.0	2.2	0.4	1.1	2.5	0.4	8.2	0.4	8.2	1.4	51.6	19.4

（7）介助・看護している方の年齢

問15①	問14で「1. 夫」から「7. 兄弟姉妹」に○をつけた方に、次の①、②についておたずねします。 主に介護や看護をしている方の年齢はおいくつですか。	単一回答
------	--	------

前回同様「75歳以上」が32.3%で最も多く、次いで「40～64歳」が30.8%、「65～74歳」が12.3%と続いています。

図表 8-3-7 介助・看護している方の年齢



【参考】前回調査結果
・75歳以上 34.1%
・40～64歳 23.9%
・65歳～74歳 23.2%

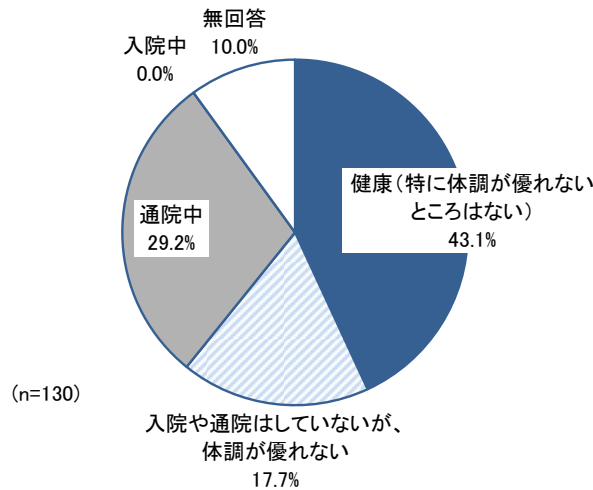
		n	17歳以下	18～39歳	40～64歳	65～74歳	75歳以上	無回答
全体		130	0.8	4.6	30.8	12.3	32.3	19.2
問4 障がい者手帳の 種類・等級	身体障がい者手帳1級	18	0.0	11.1	44.4	16.7	22.2	5.6
	身体障がい者手帳2級	17	5.9	5.9	23.5	0.0	41.2	23.5
	身体障がい者手帳3級	13	0.0	0.0	30.8	15.4	38.5	15.4
	身体障がい者手帳4級	3	0.0	0.0	0.0	0.0	33.3	66.7
	身体障がい者手帳5級	5	0.0	20.0	20.0	0.0	40.0	20.0
	身体障がい者手帳6級	2	0.0	0.0	0.0	0.0	0.0	100.0
	療育手帳A	5	0.0	0.0	80.0	0.0	0.0	20.0
	療育手帳B1	1	0.0	0.0	0.0	0.0	0.0	100.0
	療育手帳B2	0	0.0	0.0	0.0	0.0	0.0	0.0
	精神障がい者保健福祉手帳1級	1	0.0	0.0	0.0	100.0	0.0	0.0
	精神障がい者保健福祉手帳2級	3	0.0	0.0	66.7	0.0	33.3	0.0
	精神障がい者保健福祉手帳3級	0	0.0	0.0	0.0	0.0	0.0	0.0
	持っていない	66	0.0	3.0	31.8	15.2	31.8	18.2

（8）介助・看護している方の健康状態

問15②	主に介護や看護をされている方健康状態はいかがですか。	単一回答
------	----------------------------	------

「健康（特に体調が優れないところはない）」が43.1%で最も多く、次いで「通院中」が29.2%、「入院や通院はしていないが、体調が優れない」が17.7%と続いています。

図表 8-3-8 介助・看護している方の健康状態



【参考】前回調査結果	
・通院中	47.1%
・健康（特に体調が優れないところはない）	29.7%
・入院や通院はしていないが、体調が優れない	13.0%

		n	健康（特に体調が優れないところはない）	入院や通院はしていないが、体調が優れない	通院中	入院中	無回答
全体		130	43.1	17.7	29.2	0.0	10.0
問4 障がい者手帳の種類・等級	身体障がい者手帳1級	18	44.4	22.2	33.3	0.0	0.0
	身体障がい者手帳2級	17	47.1	0.0	35.3	0.0	17.6
	身体障がい者手帳3級	13	76.9	7.7	7.7	0.0	7.7
	身体障がい者手帳4級	3	100.0	0.0	0.0	0.0	0.0
	身体障がい者手帳5級	5	40.0	20.0	40.0	0.0	0.0
	身体障がい者手帳6級	2	50.0	0.0	0.0	0.0	50.0
	療育手帳A	5	20.0	60.0	20.0	0.0	0.0
	療育手帳B1	1	0.0	0.0	0.0	0.0	100.0
	療育手帳B2	0	0.0	0.0	0.0	0.0	0.0
	精神障がい者保健福祉手帳1級	1	0.0	0.0	100.0	0.0	0.0
	精神障がい者保健福祉手帳2級	3	33.3	33.3	33.3	0.0	0.0
	精神障がい者保健福祉手帳3級	0	0.0	0.0	0.0	0.0	0.0
	持っていない	66	36.4	22.7	31.8	0.0	9.1

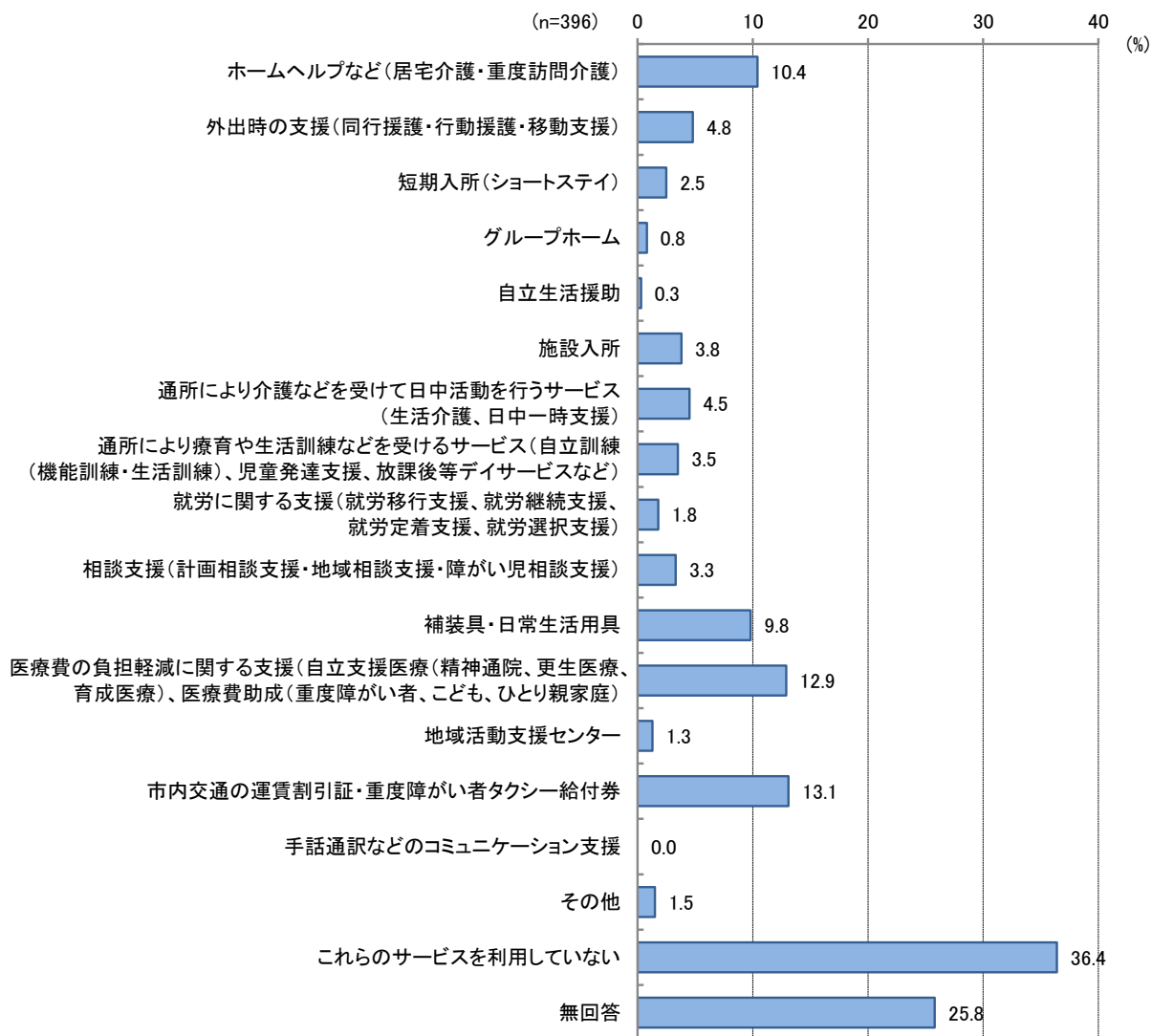
4. 障がい福祉に関するサービスについて

（1）利用している障がい福祉サービス

問16	あなたが利用している障がい福祉に関するサービス等は次のうちどれですか。	複数回答
-----	-------------------------------------	------

「これらのサービスを利用していない」が36.4%で最も多く、次いで「市内交通の運賃割引証・重度障がい者タクシー給付券」が13.1%、「医療費の負担軽減に関する支援（自立支援医療（精神通院、更生医療、育成医療）、医療費助成（重度障がい者、子ども、ひとり親家庭）」が12.9%と続いています。

図表 8-4-1 利用している障がい福祉サービス



【参考】前回調査結果

- ・これらのサービスを利用していない 42.4%
- ・市内交通の運賃割引証・重度障がい者タクシー給付券 10.3%
- ・ホームヘルプなど(居宅介護・重度訪問介護) 8.8%

※関連ページ情報

- ・18p 記載 (調査票A1: 問9)
- ・139p 記載 (調査票C: 問9)
- ・295p 記載 (調査票F: 問17)
- ・348p 記載 (調査票G: 問16)

第8章 特定医療費（指定難病）助成事業対象者基礎調査 調査結果（E）

		n	ホームヘルプなど（居宅介護・重度訪問介護）	外出時の支援（同行援護・行動援護・移動支援）	短期入所（ショートステイ）	グループホーム	自立生活援助	施設入所	通所により介護などを受けて日中活動を行うサービス（生活介護、日中一時支援）	通所により療育や生活訓練などを受けるサービス（自立訓練（機能訓練・生活訓練）、児童発達支援、放課後等デイサービスなど）	就労に関する支援（就労移行支援、就労継続支援）
全体		396	10.4	4.8	2.5	0.8	0.3	3.8	4.5	3.5	1.8
問4 障がい者手帳の種類・等級	身体障がい者手帳1級	29	27.6	20.7	6.9	0.0	0.0	10.3	20.7	3.4	3.4
	身体障がい者手帳2級	29	31.0	13.8	3.4	0.0	0.0	6.9	6.9	10.3	6.9
	身体障がい者手帳3級	18	5.6	16.7	0.0	0.0	5.6	5.6	5.6	5.6	0.0
	身体障がい者手帳4級	8	37.5	12.5	0.0	0.0	0.0	12.5	0.0	0.0	0.0
	身体障がい者手帳5級	10	20.0	0.0	10.0	0.0	0.0	0.0	10.0	0.0	0.0
	身体障がい者手帳6級	3	0.0	33.3	0.0	0.0	0.0	0.0	0.0	0.0	0.0
	療育手帳A	8	50.0	37.5	25.0	0.0	0.0	25.0	62.5	0.0	0.0
	療育手帳B1	1	0.0	0.0	0.0	0.0	0.0	0.0	0.0	0.0	0.0
	療育手帳B2	0	0.0	0.0	0.0	0.0	0.0	0.0	0.0	0.0	0.0
	精神障がい者保健福祉手帳1級	2	50.0	0.0	0.0	0.0	0.0	0.0	0.0	0.0	0.0
	精神障がい者保健福祉手帳2級	5	60.0	40.0	0.0	20.0	0.0	0.0	0.0	20.0	80.0
	精神障がい者保健福祉手帳3級	1	0.0	0.0	0.0	0.0	0.0	0.0	0.0	0.0	0.0
	持っていない	279	4.3	0.7	1.8	0.7	0.0	2.5	2.9	2.5	0.4

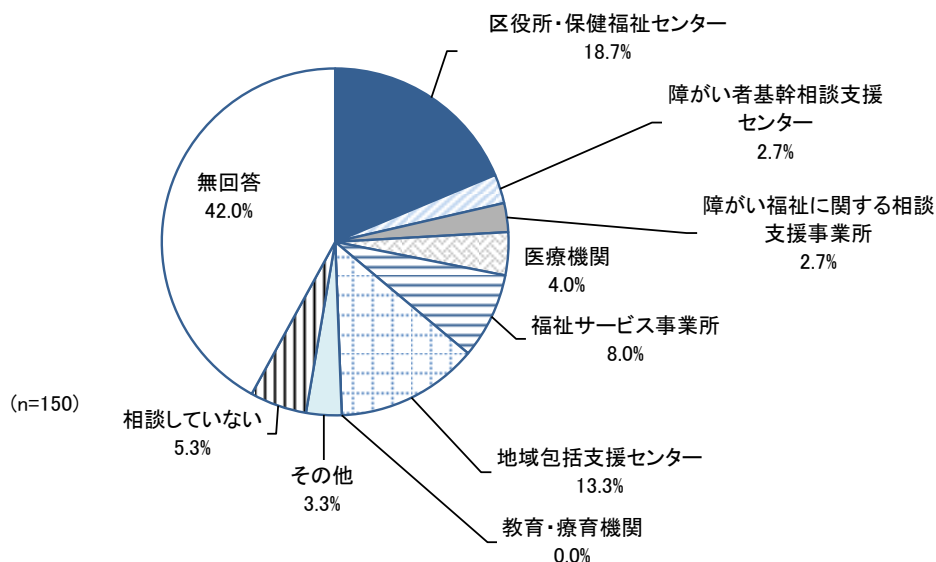
		n	児相談支援（計画相談支援・地域相談支援・障がい	補装具・日常生活用具	医療費の負担軽減に関する支援（自立支援医療（精神障害者更生医療、育成医療）、医療費助成（重度障がい者、こども、ひとり親家庭）	地域活動支援センター	市内交通の運賃割引証・重度障がい者タクシー給付券	手話通訳などのコミュニケーション支援	その他	これらのサービスを利用していない	無回答
全体		396	3.3	9.8	12.9	1.3	13.1	0.0	1.5	36.4	25.8
問4 障がい者手帳の種類・等級	身体障がい者手帳1級	29	17.2	24.1	34.5	3.4	48.3	0.0	0.0	10.3	17.2
	身体障がい者手帳2級	29	10.3	27.6	27.6	3.4	58.6	0.0	6.9	6.9	3.4
	身体障がい者手帳3級	18	5.6	27.8	5.6	0.0	61.1	0.0	0.0	22.2	11.1
	身体障がい者手帳4級	8	0.0	0.0	12.5	0.0	37.5	0.0	0.0	25.0	0.0
	身体障がい者手帳5級	10	0.0	20.0	30.0	0.0	0.0	0.0	0.0	40.0	10.0
	身体障がい者手帳6級	3	0.0	0.0	0.0	0.0	66.7	0.0	0.0	33.3	0.0
	療育手帳A	8	37.5	50.0	25.0	0.0	50.0	0.0	0.0	0.0	0.0
	療育手帳B1	1	0.0	0.0	0.0	0.0	0.0	0.0	0.0	0.0	100.0
	療育手帳B2	0	0.0	0.0	0.0	0.0	0.0	0.0	0.0	0.0	0.0
	精神障がい者保健福祉手帳1級	2	0.0	0.0	50.0	0.0	0.0	0.0	0.0	0.0	50.0
	精神障がい者保健福祉手帳2級	5	60.0	0.0	60.0	0.0	20.0	0.0	0.0	0.0	0.0
	精神障がい者保健福祉手帳3級	1	0.0	0.0	100.0	0.0	0.0	0.0	0.0	0.0	0.0
	持っていない	279	0.7	6.1	8.6	1.1	1.4	0.0	1.4	45.5	30.5

（2）障がい福祉サービス等の主な相談先

問17	問16で「1. ホームヘルプなど」から「16. その他」に○をつけた方におたずねします。あなたが障がい福祉に関するサービス等を利用するにあたり、主に相談されるのは次のうちどれですか。	単一回答
-----	---	------

前回同様「区役所・保健福祉センター」が18.7%で最も多く、次いで「地域包括支援センター」が13.3%、「福祉サービス事業所」が8.0%と続いています。

図表 8-4-2 障がい福祉サービス等の主な相談先



<p>【参考】 前回調査結果</p> <ul style="list-style-type: none"> ・区役所・保健福祉センター 23.4% ・地域包括支援センター 11.3% ・医療機関 7.8% ・福祉サービス事業所 7.8%

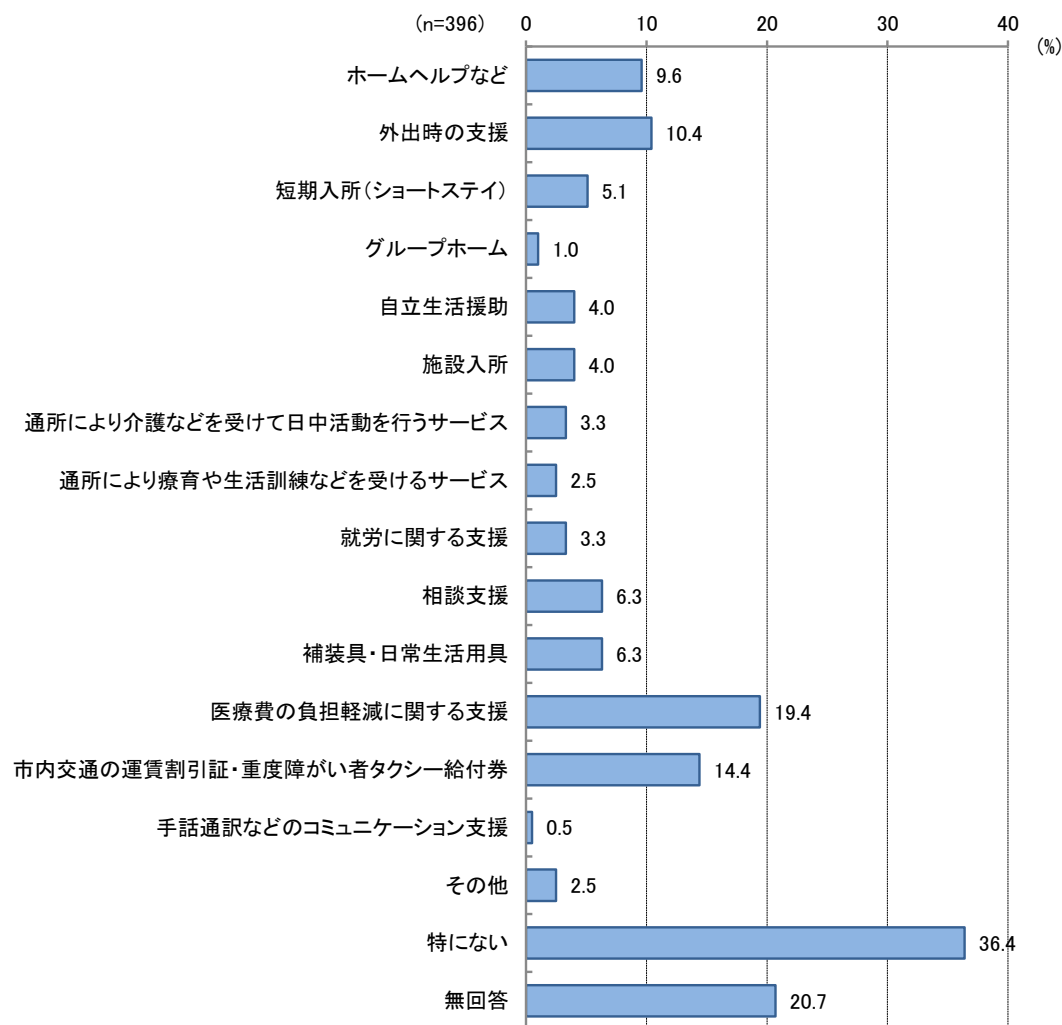
<p>※関連ページ情報</p> <ul style="list-style-type: none"> ・20p 記載（調査票A1：問10） ・141p 記載（調査票C：問13） ・296p 記載（調査票F：問18）

（3）今後利用したい障がい福祉サービス

問18	あなたが今後利用したいと思う障がい福祉に関するサービス等は、次のうちどれですか。	複数回答
-----	--	------

前回同様「特にない」が36.4%で最も多く、次いで「医療費の負担軽減に関する支援」が19.4%、「市内交通の運賃割引証・重度障がい者タクシー給付券」が14.4%と続いています。

図表 8-4-3 今後利用したい障がい福祉サービス



【参考】 前回調査結果
 ・特にない、33.8%
 ・医療費の負担軽減に関する支援 19.1%
 ・市内交通の運賃割引証・重度障がい者タクシー給付券 13.3%

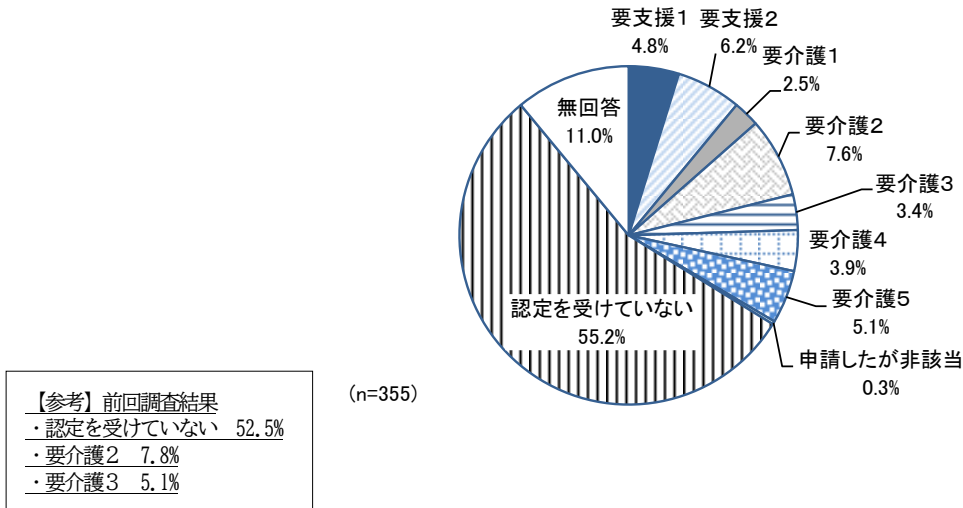
※関連ページ情報
 ・23p 記載（調査票A1：問12）
 ・141p 記載（調査票C：問10）
 ・297p 記載（調査票F：問19）
 ・350p 記載（調査票G：問19）

（4）介護保険の認定状況

問19	40歳以上の方におたずねします。 あなたは介護保険の要支援・要介護認定を受けておられますか。	単一回答
------------	---	------

「認定を受けていない」が55.2%で最も多く、次いで「要介護2」が7.6%、「要支援2」が6.2%と続いています。

図表 8-4-4 介護保険の認定状況

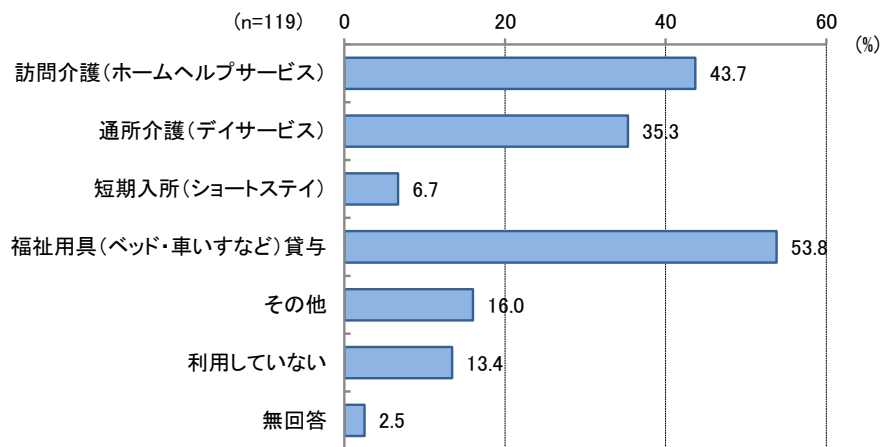


（5）利用している介護保険サービス

問20	問19で「1. 要支援1」から「7. 要介護5」に○をつけた方におたずねします。 あなたが利用している介護保険に関するサービスは次のうちどれですか。	複数回答
------------	---	------

前回同様「福祉用具（ベッド・車いすなど）貸与」が53.8%で最も多く、次いで「訪問介護（ホームヘルプサービス）」が43.7%、「通所介護（デイサービス）」が35.3%と続いています。

図表 8-4-5 利用している介護保険サービス



【参考】前回調査結果

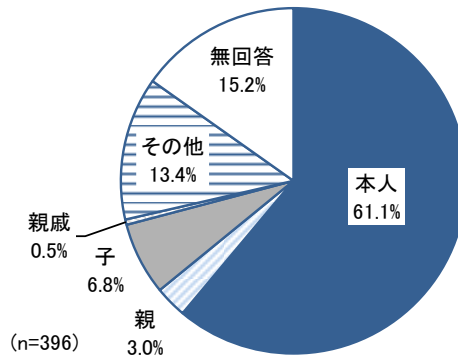
- ・福祉用具（ベッド・車いすなど）貸与 53.8%
- ・訪問介護（ホームヘルプサービス）43.1%
- ・通所介護（デイサービス）29.2%

（6）医療費支給認定の申請者

問21	医療費支給認定の申請には、どなたが行われましたか。	単一回答
-----	---------------------------	------

前回同様「本人」が61.1%で最も多く、次いで「その他」が13.4%、「子」が6.8%と続いています。

図表 8-4-6 医療費支給認定の申請者



【参考】前回調査結果
・本人 65.4%
・その他 11.8%
・子 6.2%

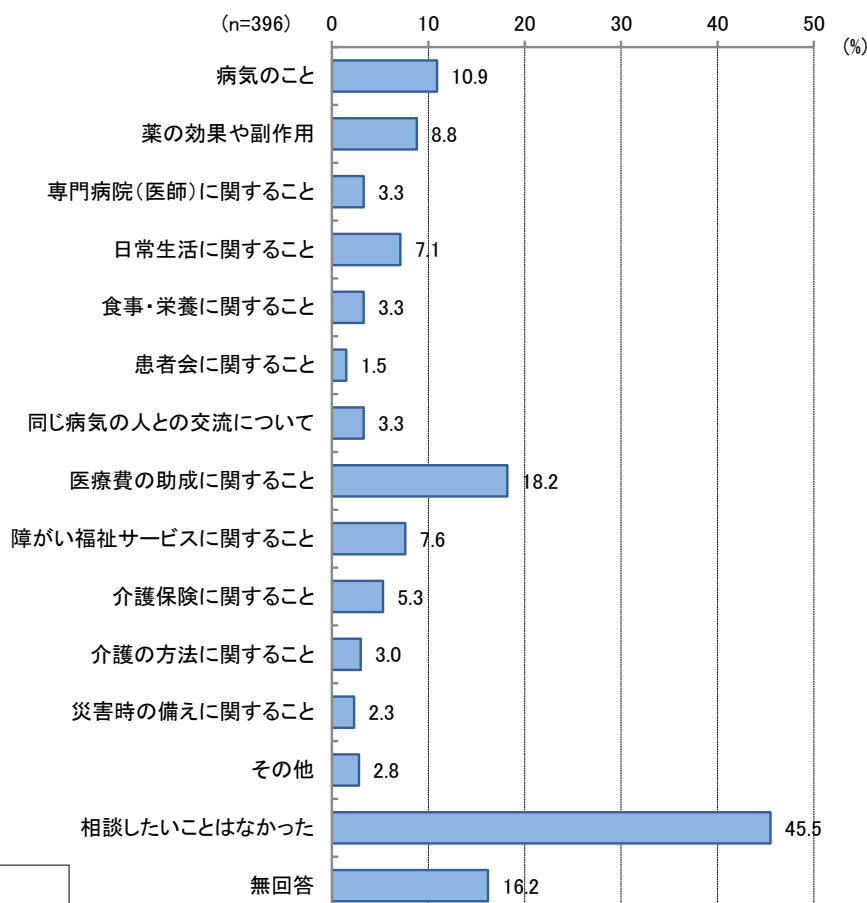
		n	本人	親	子	親戚	その他	無回答
全体		396	61.1	3.0	6.8	0.5	13.4	15.2
問4 障がい者手帳の 種類・等級	身体障がい者手帳1級	29	27.6	20.7	10.3	0.0	24.1	17.2
	身体障がい者手帳2級	29	41.4	6.9	10.3	0.0	24.1	17.2
	身体障がい者手帳3級	18	50.0	5.6	5.6	0.0	16.7	22.2
	身体障がい者手帳4級	8	25.0	12.5	0.0	0.0	25.0	37.5
	身体障がい者手帳5級	10	70.0	0.0	0.0	0.0	20.0	10.0
	身体障がい者手帳6級	3	33.3	0.0	66.7	0.0	0.0	0.0
	療育手帳A	8	0.0	87.5	0.0	0.0	12.5	0.0
	療育手帳B1	1	100.0	0.0	0.0	0.0	0.0	0.0
	療育手帳B2	0	0.0	0.0	0.0	0.0	0.0	0.0
	精神障がい者保健福祉手帳1級	2	0.0	0.0	0.0	0.0	100.0	0.0
	精神障がい者保健福祉手帳2級	5	60.0	0.0	0.0	0.0	40.0	0.0
	精神障がい者保健福祉手帳3級	1	0.0	0.0	0.0	0.0	0.0	100.0
	持っていない	279	68.8	0.4	6.5	0.7	9.7	14.0

(7) 相談したいことや聞きたいこと

問22	申請に行かれたとき何か「相談したいこと」や「聞きたいこと」がありましたか。その内容はどのようなことですか。	複数回答
-----	---	------

前回同様「相談したことはなかった」が45.5%で最も多く、次いで「医療費の助成に関すること」が18.2%、「病気のこと」が10.9%と続いています。

図表 8-4-7 相談したいことや聞きたいこと



【参考】 前回調査結果
 ・相談したいことはなかった 44.1%
 ・医療費の助成に関すること 17.2%
 ・病気のこと 15.1%

※関連ページ情報
 ・298p 記載（調査票F：問20）

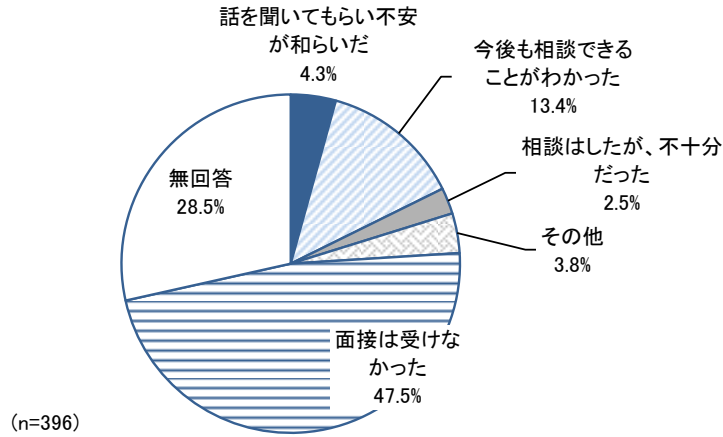
		n	病気のこと	薬の効果や副作用	専門病院(医師)に関すること	日常生活に関すること	食事・栄養に関すること	患者会に関すること	同じ病気の人との交流について	医療費の助成に関すること	障がい福祉サービスに関すること	介護保険に関すること	介護の方法に関すること	災害時の備えに関すること	その他	相談したいことはなかった	無回答	
全体		396	10.9	8.8	3.3	7.1	3.3	1.5	3.3	18.2	7.6	5.3	3.0	2.3	2.8	45.5	16.2	
問4 障がい者手帳の種類・等級	身体障がい者手帳1級	29	3.4	6.9	6.9	6.9	0.0	0.0	0.0	13.8	13.8	0.0	0.0	13.8	3.4	44.8	20.7	
	身体障がい者手帳2級	29	6.9	13.8	3.4	13.8	3.4	0.0	0.0	27.6	31.0	10.3	3.4	6.9	0.0	37.9	17.2	
	身体障がい者手帳3級	18	22.2	22.2	16.7	22.2	5.6	11.1	16.7	27.8	33.3	5.6	0.0	5.6	0.0	16.7	27.8	
	身体障がい者手帳4級	8	12.5	0.0	0.0	0.0	0.0	0.0	0.0	25.0	37.5	12.5	0.0	0.0	12.5	37.5	12.5	
	身体障がい者手帳5級	10	10.0	20.0	0.0	20.0	0.0	10.0	10.0	20.0	0.0	20.0	0.0	0.0	40.0	10.0	10.0	
	身体障がい者手帳6級	3	0.0	0.0	0.0	0.0	0.0	0.0	0.0	0.0	0.0	0.0	0.0	0.0	0.0	66.7	33.3	
	療育手帳A	8	0.0	0.0	0.0	0.0	0.0	0.0	0.0	12.5	25.0	0.0	0.0	12.5	0.0	50.0	12.5	
	療育手帳B1	1	0.0	0.0	0.0	0.0	0.0	0.0	0.0	0.0	0.0	0.0	0.0	0.0	0.0	100.0	0.0	
	療育手帳B2	0	0.0	0.0	0.0	0.0	0.0	0.0	0.0	0.0	0.0	0.0	0.0	0.0	0.0	0.0	0.0	
	精神障がい者保健福祉手帳1級	2	50.0	50.0	0.0	50.0	50.0	0.0	0.0	50.0	0.0	50.0	50.0	0.0	0.0	0.0	0.0	50.0
	精神障がい者保健福祉手帳2級	5	0.0	20.0	0.0	0.0	0.0	0.0	0.0	0.0	0.0	0.0	0.0	0.0	0.0	80.0	0.0	
	精神障がい者保健福祉手帳3級	1	0.0	0.0	0.0	0.0	0.0	0.0	0.0	0.0	0.0	0.0	0.0	0.0	0.0	0.0	100.0	
	持っていない	279	11.5	6.8	2.5	5.0	3.6	1.1	2.9	17.2	2.9	4.7	3.6	0.7	1.4	49.1	14.7	

（8）保健師面接の有無・状況

問23 ご相談のある方、重症の方などには、保健師の面接をお勧めしていますが、申請に行かれた際、保健師の面接は受けられましたか。保健師との面接はいかがでしたか。 単一回答

前回同様「面接は受けなかった」が47.5%で最も多く、次いで「今後も相談できることがわかった」が13.4%、「話を聞いてもらい不安が和らいだ」が4.3%と続いています。

図表 8-4-8 保健師面接の有無・状況



【参考】前回調査結果
 ・面接は受けなかった 49.0%
 ・今後も相談できることがわかった 8.6%
 ・話を聞いてもらい不安が和らいだ 8.0%

※関連ページ情報
 ・299p 記載（調査票F：問21）

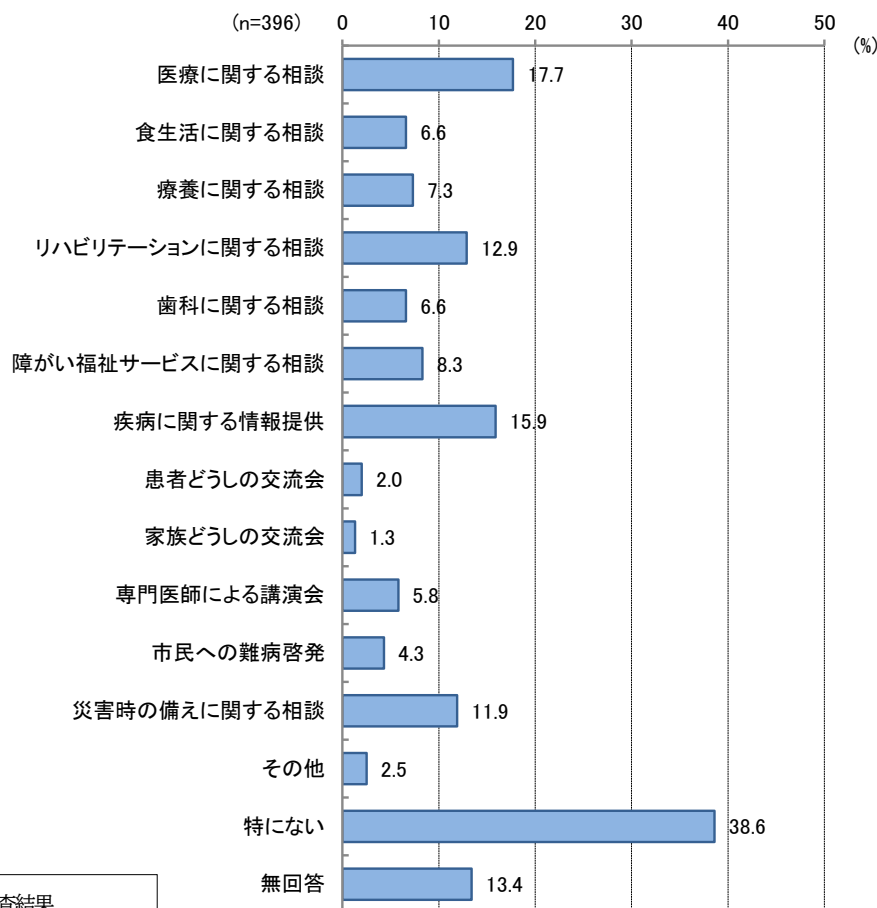
	n	話を聞いてもらい不安が和らいだ	今後も相談できることがわかった	相談はしたが、不十分だった	その他	面接は受けなかった	無回答	
全体	396	4.3	13.4	2.5	3.8	47.5	28.5	
問4 障がい者手帳の種類・等級	身体障がい者手帳1級	29	3.4	17.2	6.9	3.4	44.8	24.1
	身体障がい者手帳2級	29	3.4	27.6	0.0	6.9	31.0	31.0
	身体障がい者手帳3級	18	5.6	22.2	0.0	0.0	55.6	16.7
	身体障がい者手帳4級	8	0.0	12.5	0.0	25.0	37.5	25.0
	身体障がい者手帳5級	10	10.0	20.0	20.0	10.0	40.0	0.0
	身体障がい者手帳6級	3	0.0	33.3	0.0	33.3	33.3	0.0
	療育手帳A	8	12.5	12.5	12.5	0.0	50.0	12.5
	療育手帳B1	1	0.0	0.0	0.0	0.0	100.0	0.0
	療育手帳B2	0	0.0	0.0	0.0	0.0	0.0	0.0
	精神障がい者保健福祉手帳1級	2	0.0	50.0	0.0	0.0	0.0	50.0
	精神障がい者保健福祉手帳2級	5	0.0	0.0	20.0	0.0	40.0	40.0
	精神障がい者保健福祉手帳3級	1	0.0	0.0	0.0	0.0	0.0	100.0
	持っていない	279	4.7	10.4	1.8	2.9	51.3	29.0

（9）保健サービスに望むこと

問24 今後、どのような保健サービスを望みますか。 複数回答

前回同様「特にない」が38.6%で最も多く、次いで「医療に関する相談」が17.7%、「疾病に関する情報提供」が15.9%と続いています。

図表 8-4-9 保健サービスに望むこと



【参考】前回調査結果
 ・特にない 34.2%
 ・医療に関する相談 23.9%
 ・疾病に関する情報提供 17.6%

※関連ページ情報
 ・300p 記載（調査票 F：問22）

	n	医療に関する相談	食生活に関する相談	療養に関する相談	リハビリテーションに関する相談	歯科に関する相談	障がい福祉サービスに関する相談	疾病に関する情報提供	患者どうしの交流会	家族どうしの交流会	専門医師による講演会	市民への難病啓発	災害時の備えに関する相談	その他	特にない	無回答	
全体	396	17.7	6.6	7.3	12.9	6.6	8.3	15.9	2.0	1.3	5.8	4.3	11.9	2.5	38.6	13.4	
問4 障がい者手帳の種類・等級	身体障がい者手帳1級	29	10.3	3.4	6.9	10.3	3.4	17.2	6.9	0.0	6.9	10.3	10.3	24.1	0.0	34.5	24.1
	身体障がい者手帳2級	29	20.7	3.4	20.7	34.5	13.8	34.5	13.8	3.4	3.4	10.3	3.4	20.7	0.0	24.1	20.7
	身体障がい者手帳3級	18	11.1	11.1	11.1	5.6	16.7	27.8	5.6	11.1	5.6	16.7	0.0	11.1	0.0	38.9	16.7
	身体障がい者手帳4級	8	25.0	0.0	12.5	0.0	12.5	37.5	12.5	0.0	0.0	0.0	12.5	0.0	12.5	25.0	12.5
	身体障がい者手帳5級	10	30.0	0.0	10.0	20.0	10.0	40.0	40.0	0.0	0.0	10.0	20.0	20.0	10.0	30.0	10.0
	身体障がい者手帳6級	3	33.3	0.0	0.0	33.3	0.0	0.0	0.0	0.0	0.0	0.0	0.0	0.0	33.3	0.0	33.3
	療育手帳A	8	0.0	0.0	25.0	12.5	25.0	25.0	0.0	0.0	12.5	12.5	25.0	25.0	12.5	25.0	12.5
	療育手帳B1	1	0.0	0.0	0.0	0.0	0.0	0.0	0.0	0.0	0.0	0.0	0.0	0.0	0.0	100.0	0.0
	療育手帳B2	0	0.0	0.0	0.0	0.0	0.0	0.0	0.0	0.0	0.0	0.0	0.0	0.0	0.0	0.0	0.0
	精神障がい者保健福祉手帳1級	2	0.0	0.0	50.0	0.0	0.0	0.0	50.0	0.0	0.0	0.0	0.0	0.0	0.0	50.0	0.0
	精神障がい者保健福祉手帳2級	5	0.0	0.0	0.0	0.0	0.0	0.0	0.0	0.0	0.0	0.0	0.0	0.0	20.0	80.0	0.0
	精神障がい者保健福祉手帳3級	1	0.0	0.0	0.0	0.0	0.0	0.0	0.0	0.0	0.0	0.0	0.0	0.0	100.0	0.0	0.0
	持っていない	279	18.3	7.5	5.0	10.8	5.7	2.2	16.8	1.8	0.4	4.3	3.6	10.4	1.4	41.2	12.2

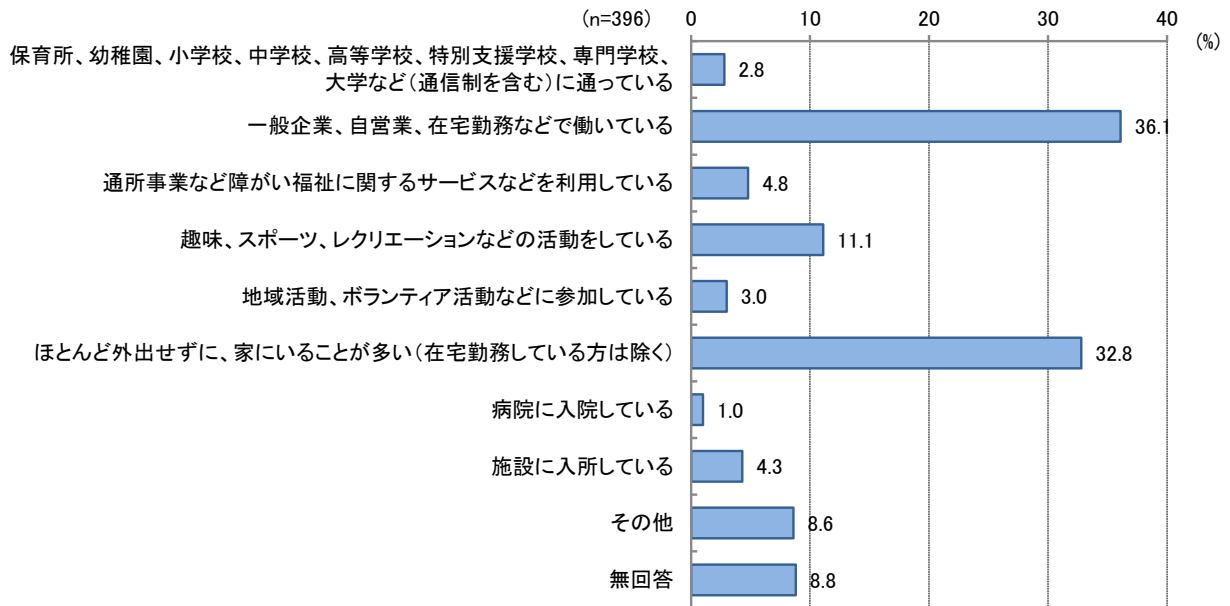
5. 日常生活や社会参加について

（1）日中の主な活動

問25	あなたの日中の主な活動は、次のうちどれですか。	複数回答
-----	-------------------------	------

「一般企業、自営業、在宅勤務などで働いている」が36.1%で最も多く、次いで「ほとんど外出せずに、家にいることが多い（在宅勤務している方は除く）」が32.8%、「趣味、スポーツ、レクリエーションなどの活動をしている」が11.1%と続いています。

図表 8-5-1 日中の主な活動



【参考】前回調査結果
 ・ほとんど外出せずに、家にいることが多い（在宅勤務している方は除く）34.8%
 ・一般企業、自営業、在宅勤務などで働いている 31.0%
 ・その他 8.6%

※関連ページ情報
 ・25p 記載（調査票A1：問13）
 ・66p 記載（調査票A2：問16）
 ・147p 記載（調査票C：問15）
 ・175p 記載（調査票D1：問11）

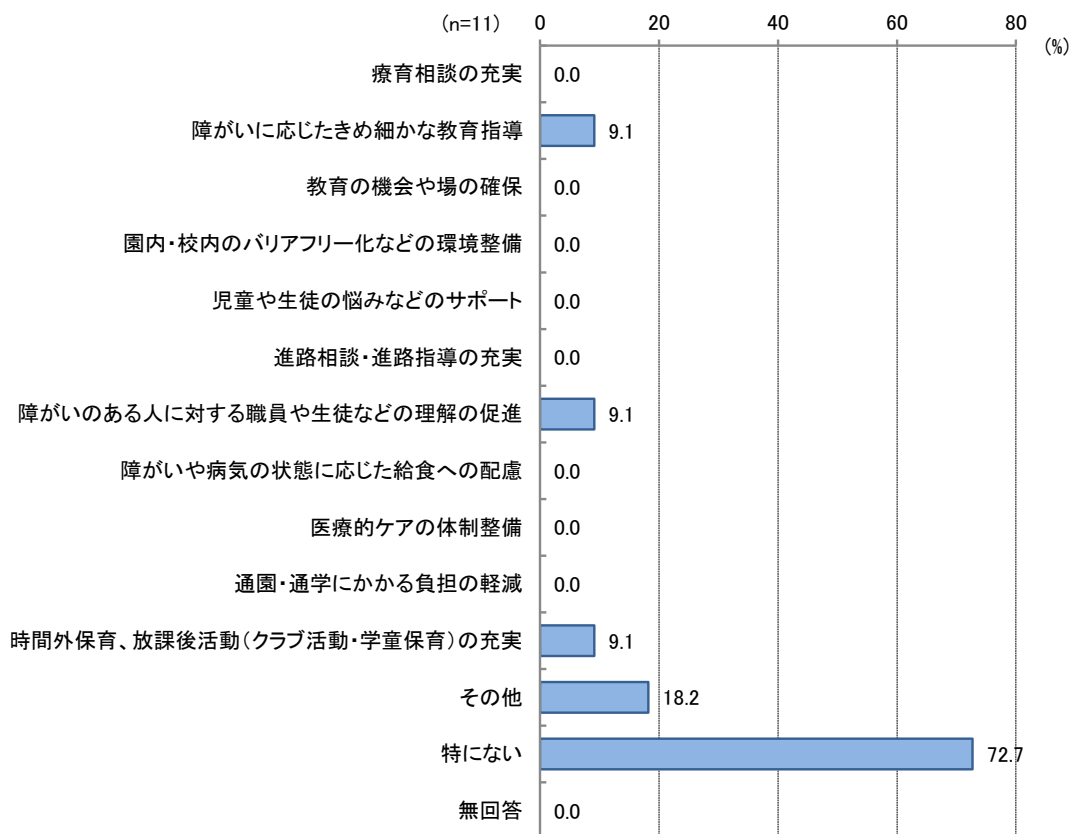
	n	信制	学校	保育	務一	して	通所	てエ	趣味	動地	して	ほと	病	施	そ	無
		制を	校、	所、	一般	て	所	エ	、ス	域	ほと	院	設	他	回	
全体	396	2.8	36.1	4.8	11.1	3.0	32.8	1.0	4.3	8.6	8.8					
問4 障がい者手帳の 種類・等級	身体障がい者手帳1級	29	0.0	13.8	17.2	6.9	3.4	34.5	3.4	10.3	10.3	10.3				
	身体障がい者手帳2級	29	3.4	17.2	17.2	13.8	0.0	44.8	3.4	10.3	3.4	13.8				
	身体障がい者手帳3級	18	11.1	27.8	5.6	16.7	5.6	44.4	0.0	5.6	5.6	0.0				
	身体障がい者手帳4級	8	12.5	12.5	0.0	25.0	0.0	50.0	0.0	12.5	12.5	0.0				
	身体障がい者手帳5級	10	0.0	20.0	10.0	20.0	0.0	30.0	0.0	0.0	20.0	0.0				
	身体障がい者手帳6級	3	0.0	33.3	0.0	33.3	0.0	33.3	0.0	0.0	0.0	0.0				
	療育手帳A	8	12.5	0.0	50.0	0.0	0.0	0.0	0.0	25.0	12.5	0.0				
	療育手帳B1	1	100.0	0.0	0.0	0.0	0.0	100.0	0.0	0.0	0.0	0.0				
	療育手帳B2	0	0.0	0.0	0.0	0.0	0.0	0.0	0.0	0.0	0.0	0.0				
	精神障がい者保健福祉手帳1級	2	0.0	0.0	0.0	0.0	0.0	50.0	50.0	0.0	0.0	0.0				
	精神障がい者保健福祉手帳2級	5	0.0	20.0	20.0	0.0	0.0	80.0	0.0	20.0	0.0	0.0				
精神障がい者保健福祉手帳3級	1	0.0	0.0	0.0	0.0	0.0	100.0	0.0	0.0	0.0	0.0					
持っていない	279	2.2	43.7	2.2	11.1	3.6	27.2	0.4	2.5	9.3	9.7					

（2）保育や教育で充実してほしいこと

問26	問25で「1. 保育所、幼稚園、小学校、中学校、高等学校、特別支援学校、専門学校、大学など（通信制を含む）に通っている」に○をつけた方におたずねします。保育や教育で充実してほしいことは、次のうちどれですか。	複数回答
-----	---	------

「特にない」が72.7%で最も多く、次いで「その他」が18.2%、「障がいに応じたきめ細かな教育指導」、「障がいのある人に対する職員や生徒などの理解の促進」、「時間外保育、放課後活動（クラブ活動・学童保育）の充実」がそれぞれ9.1%と続いています。

図表 8-5-2 保育や教育で充実してほしいこと



【参考】前回調査結果
・特にない、100.0%

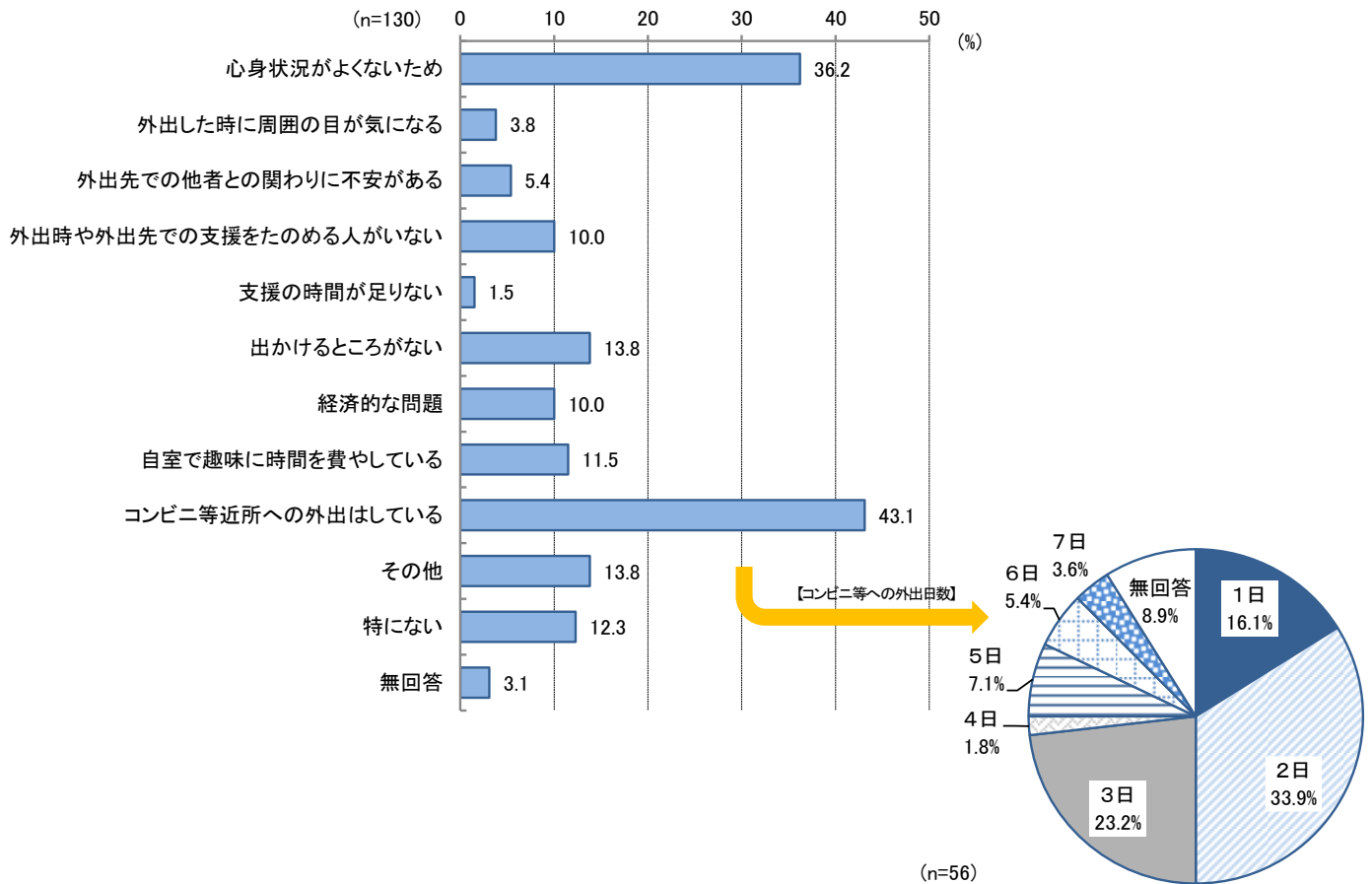
※関連ページ情報
 ・26p 記載（調査票A1：問14）
 ・149p 記載（調査票C：問17）
 ・304p 記載（調査票F：問25）
 ・345p 記載（調査票G：問14④）

（3）家にいることが多い理由

問27	問25で「6. ほとんど外出せずに、家にいることが多い（在宅勤務している方は除く）」に○をつけた方におたずねします。 家にいることが多い理由は次のうちどれですか。	複数回答
-----	--	------

前回同様「コンビニ等近所への外出はしている」が43.1%で最も多く、次いで「心身状況がよくないため」が36.2%、「出かけるところがない」、「その他」がそれぞれ13.8%と続いています。

図表 8-5-3 家にいることが多い理由



【参考】前回調査結果

- ・コンビニ等近所への外出はしている 41.4%
- ・心身状況がよくないため 35.8%
- ・その他 14.2%

※関連ページ情報

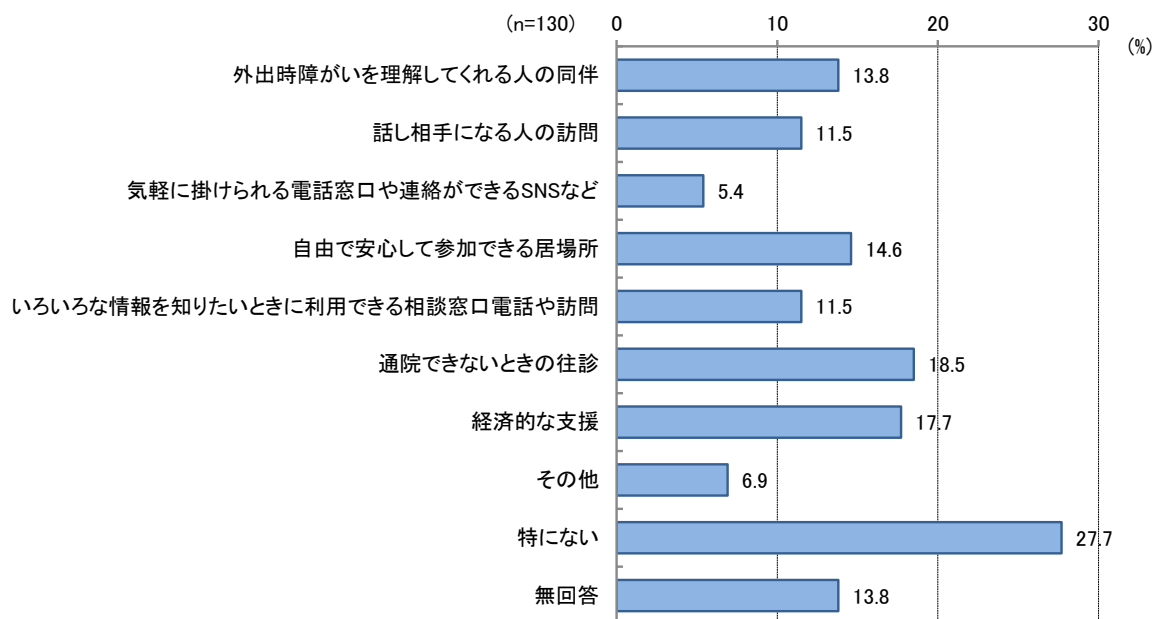
- ・151p 記載（調査票C：問18）

（4）あればいいと思う支援や取り組み

問28	問25で「6. ほとんど外出せず、家にいることが多い（在宅勤務している方は除く）」に○をつけた方におたずねします。 どのような支援や取り組みがあればいいと思いますか。	複数回答
-----	--	------

「特にない」が27.7%で最も多く、次いで「通院できないときの往診」が18.5%「経済的な支援」が17.7%と続いています。

図表 8-5-4 あればいいと思う支援や取り組み



【参考】前回調査結果

- ・特にない 27.2%
- ・経済的な支援 21.6%
- ・自由で安心して参加できる居場所 16.0%

※関連ページ情報

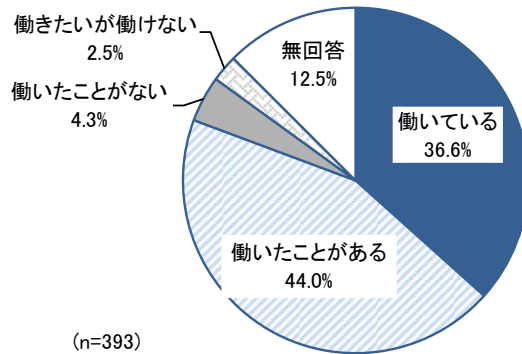
- ・28p 記載（調査票A1：問15）
- ・152p 記載（調査票C：問19）

（5）一般就労の経験

問29	18歳以上の方におたずねします。 あなたは、一般企業、自営業、在宅勤務などで働いた経験がありますか。（就労継続支援A型での経験は除きます）	単一回答
-----	--	------

前回同様「働いたことがある」が44.0%で最も多く、次いで「働いている」が36.6%、「働いたことがない」が4.3%と続いています。

図表 8-5-5 一般就労の経験



【参考】前回調査結果
 ・働いたことがある 48.7%
 ・働いている 32.5%
 ・働いたことがない 4.6%

※関連ページ情報
 ・153p 記載（調査票C：問20）

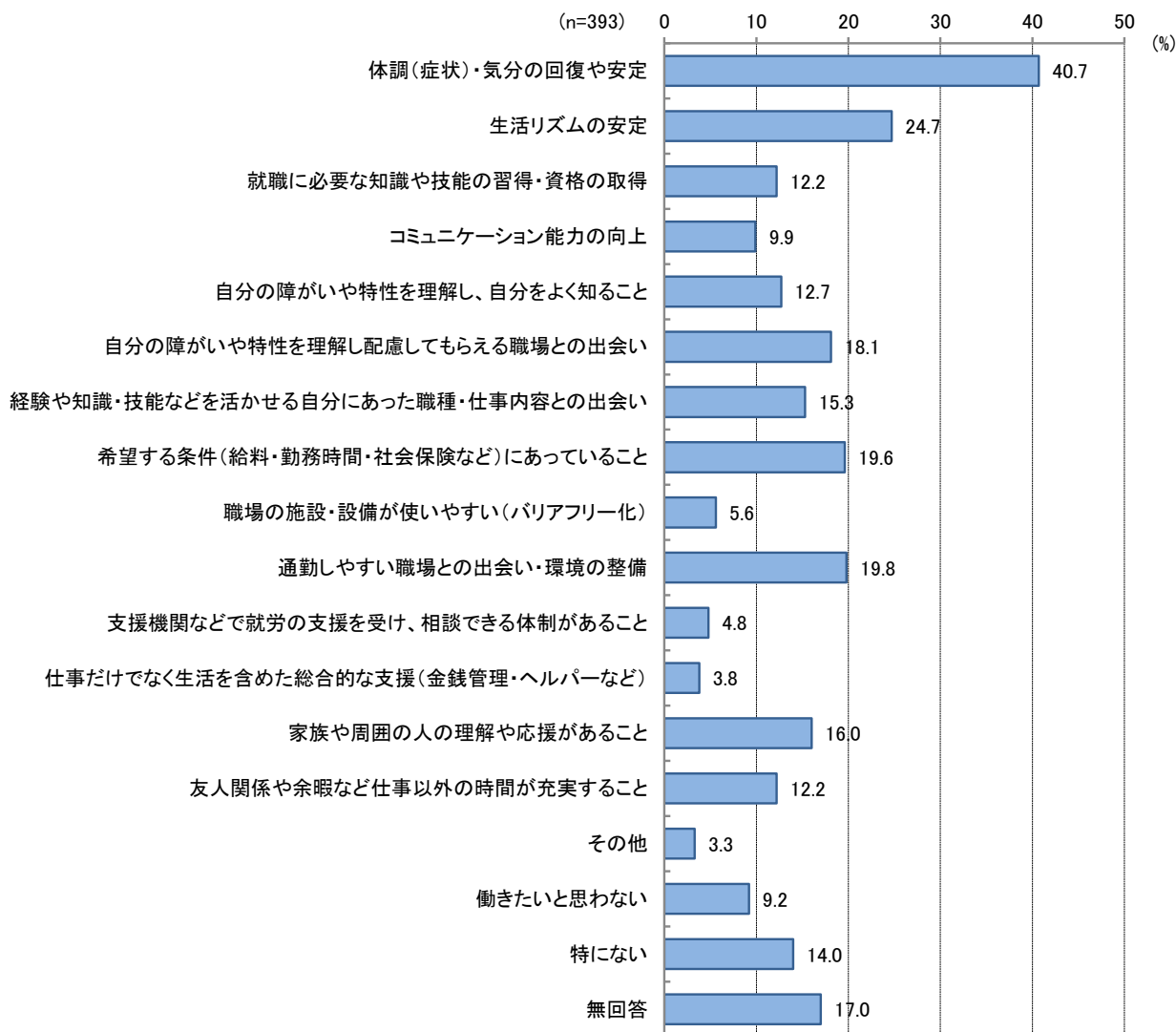
		n	働いている	働いたことがある	働いたことがない	働きたいが働けない	無回答
全体		393	36.6	44.0	4.3	2.5	12.5
問4 障がい者手帳の 種類・等級	身体障がい者手帳1級	29	13.8	41.4	13.8	13.8	17.2
	身体障がい者手帳2級	29	17.2	55.2	3.4	3.4	20.7
	身体障がい者手帳3級	17	29.4	58.8	0.0	0.0	11.8
	身体障がい者手帳4級	8	12.5	62.5	12.5	0.0	12.5
	身体障がい者手帳5級	10	20.0	70.0	10.0	0.0	0.0
	身体障がい者手帳6級	3	33.3	66.7	0.0	0.0	0.0
	療育手帳A	7	0.0	14.3	57.1	28.6	0.0
	療育手帳B1	1	0.0	100.0	0.0	0.0	0.0
	療育手帳B2	0	0.0	0.0	0.0	0.0	0.0
	精神障がい者保健福祉手帳1級	2	0.0	50.0	0.0	0.0	50.0
精神障がい者保健福祉手帳2級	4	25.0	75.0	0.0	0.0	0.0	
精神障がい者保健福祉手帳3級	1	0.0	100.0	0.0	0.0	0.0	
持っていない	278	45.0	38.8	3.6	1.4	11.2	

（6）就労や働き続けるために必要と思うこと

問30	あなたが、就労するのに必要だと思うこと、または働き続けるために必要と思うことは次のうちどれですか。	複数回答
-----	---	------

「体調（症状）・気分の回復や安定」が40.7%で最も多く、次いで「生活リズムの安定」が24.7%、「通勤しやすい職場との出会い・環境の整備」が19.8%と続いています。

図表 8-5-6 就労や働き続けるために必要と思うこと



【参考】 前回調査結果
 ・体調(症状)・気分の回復や安定 46.3%
 ・生活リズムの安定 28.5%
 ・希望する条件(給料・勤務時間・社会保険など)にあっていること 18.0%

※関連ページ情報
 ・36p 記載(調査票A1:問20)
 ・154p 記載(調査票C:問21)

第8章 特定医療費（指定難病）助成事業対象者基礎調査 調査結果（E）

		n	体調（症状）・気分 の回復や安定	生活リズムの安定	就職に必要な知識 や技能の習得・資格 の取得	コミュニケーション 能力の向上	自分の障がいや特性 を理解し、自分を よく知ること	自分の障がいや特性 を理解し配慮して もらえる職場との 出会い	経験や知識・技能 などを活かせる自 分にあった職種・ 仕事内容との出 会い	希望する条件（給 料・勤務時間・社 会保険など）にあ つていること	職場の施設・設 備が使いやすい （バリアフリー化）
全体		393	40.7	24.7	12.2	9.9	12.7	18.1	15.3	19.6	5.6
問4 障がい者手帳の 種類・等級	身体障がい者手帳1級	29	24.1	17.2	10.3	3.4	10.3	20.7	10.3	17.2	13.8
	身体障がい者手帳2級	29	34.5	24.1	20.7	17.2	20.7	37.9	27.6	20.7	24.1
	身体障がい者手帳3級	17	41.2	23.5	5.9	17.6	17.6	23.5	17.6	11.8	11.8
	身体障がい者手帳4級	8	12.5	0.0	0.0	0.0	12.5	12.5	0.0	0.0	0.0
	身体障がい者手帳5級	10	30.0	20.0	0.0	0.0	40.0	30.0	0.0	0.0	10.0
	身体障がい者手帳6級	3	33.3	0.0	0.0	0.0	0.0	0.0	0.0	0.0	0.0
	療育手帳A	7	14.3	14.3	0.0	0.0	14.3	14.3	0.0	0.0	0.0
	療育手帳B1	1	0.0	0.0	0.0	0.0	0.0	0.0	0.0	0.0	0.0
	療育手帳B2	0	0.0	0.0	0.0	0.0	0.0	0.0	0.0	0.0	0.0
	精神障がい者保健福祉手帳1級	2	0.0	0.0	0.0	0.0	0.0	0.0	0.0	0.0	0.0
	精神障がい者保健福祉手帳2級	4	50.0	25.0	25.0	25.0	50.0	25.0	25.0	25.0	25.0
	精神障がい者保健福祉手帳3級	1	100.0	0.0	0.0	0.0	100.0	100.0	0.0	0.0	0.0
	持っていない	278	45.0	28.1	13.3	10.4	9.7	15.5	16.2	22.7	2.5
	問29 就労の経験	働いている	144	63.9	43.8	18.8	16.0	17.4	25.7	22.2	34.7
働いたことがある		173	33.5	19.1	11.6	9.2	13.3	18.5	14.5	13.9	7.5
働いたことがない		17	23.5	0.0	5.9	0.0	5.9	5.9	11.8	5.9	0.0
働きたいが働けない		10	30.0	10.0	0.0	0.0	10.0	10.0	0.0	10.0	0.0

		n	整備 通勤しやすい職場 との出会い・環境 の	談 支 援 機 関 な ど で 就 労 の 支 援 を 受 け 、 相 談 で き る 体 制 が あ る こ と	支 援 （ 金 銭 管 理 ・ ヘル パー など ）	仕 事 だ け で なく 生 活 を 含 め た 総 合 的 な	と 家 族 や 周 圍 の 人 の 理 解 や 応 援 が あ る こ と	充 実 す る こ と	友 人 関 係 や 余 暇 な ど 仕 事 以 外 の 時 間 が	そ の 他	働 き たい と 思 わ ない	特 に ない	無 回 答
全体		393	19.8	4.8	3.8	16.0	12.2	3.3	9.2	14.0	17.0		
問4 障がい者手帳の 種類・等級	身体障がい者手帳1級	29	17.2	6.9	0.0	13.8	6.9	6.9	3.4	13.8	27.6		
	身体障がい者手帳2級	29	27.6	10.3	10.3	20.7	20.7	0.0	10.3	13.8	24.1		
	身体障がい者手帳3級	17	23.5	11.8	5.9	17.6	5.9	5.9	0.0	29.4	17.6		
	身体障がい者手帳4級	8	0.0	0.0	0.0	0.0	0.0	37.5	12.5	25.0	12.5		
	身体障がい者手帳5級	10	30.0	0.0	10.0	10.0	10.0	10.0	20.0	10.0	0.0		
	身体障がい者手帳6級	3	33.3	0.0	0.0	0.0	0.0	0.0	0.0	0.0	66.7		
	療育手帳A	7	0.0	0.0	0.0	0.0	0.0	0.0	14.3	42.9	14.3		
	療育手帳B1	1	0.0	0.0	0.0	0.0	0.0	0.0	0.0	0.0	100.0		
	療育手帳B2	0	0.0	0.0	0.0	0.0	0.0	0.0	0.0	0.0	0.0		
	精神障がい者保健福祉手帳1級	2	0.0	0.0	0.0	0.0	0.0	0.0	0.0	50.0	50.0		
	精神障がい者保健福祉手帳2級	4	25.0	0.0	0.0	0.0	0.0	0.0	0.0	0.0	0.0		
	精神障がい者保健福祉手帳3級	1	100.0	100.0	0.0	0.0	0.0	0.0	0.0	0.0	0.0		
	持っていない	278	19.8	4.0	3.6	17.6	13.7	1.1	9.0	13.7	15.1		
	問29 就労の経験	働いている	144	31.9	4.9	4.9	27.8	17.4	0.0	0.7	9.7	4.9	
働いたことがある		173	17.3	6.4	4.6	12.7	12.1	4.6	18.5	17.9	10.4		
働いたことがない		17	0.0	0.0	0.0	5.9	0.0	11.8	5.9	29.4	17.6		
働きたいが働けない		10	10.0	10.0	0.0	0.0	0.0	10.0	10.0	20.0	20.0		

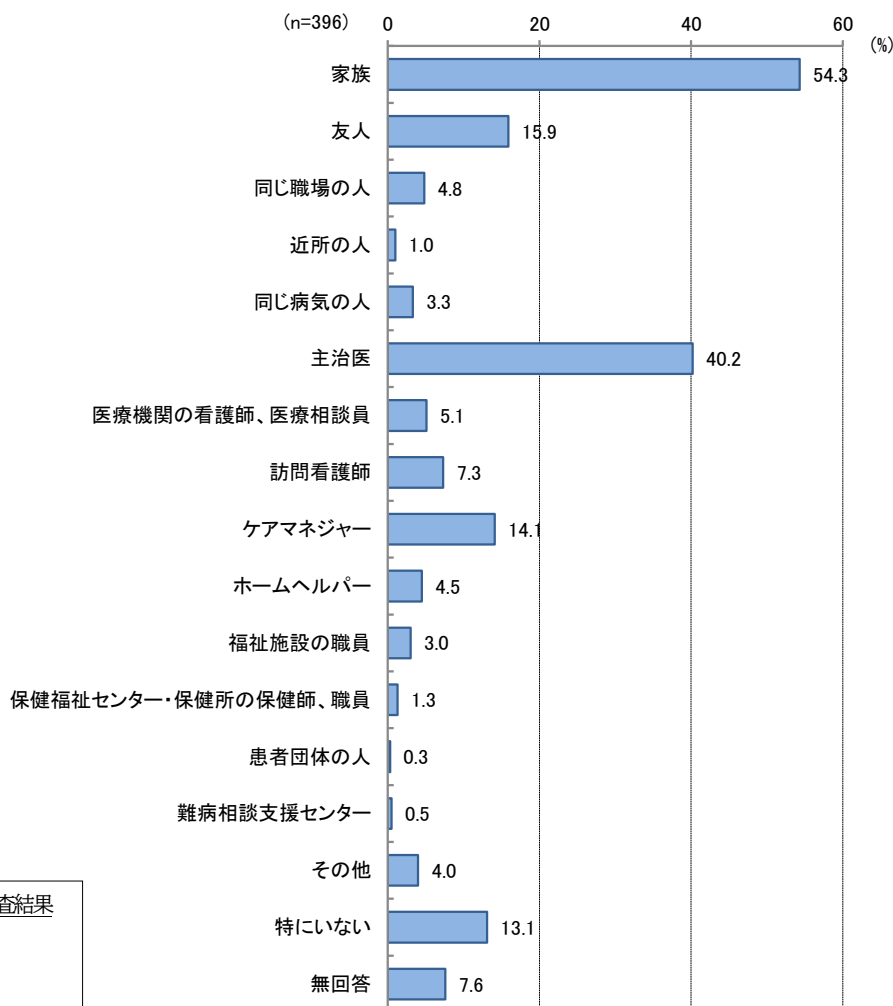
6. 相談先や情報の入手について

（1）病気の悩みの相談先

問31	あなたの病気や悩みについて、あなたが普段、相談をしている人はどなたですか。	複数回答
-----	---------------------------------------	------

前回同様「家族」が54.3%で最も多く、次いで「主治医」が40.2%、「友人」が15.9%と続いています。

図表 8-6-1 病気の悩みの相談先



【参考】前回調査結果
 ・家族 63.9%
 ・主治医 49.0%
 ・友人 15.3%

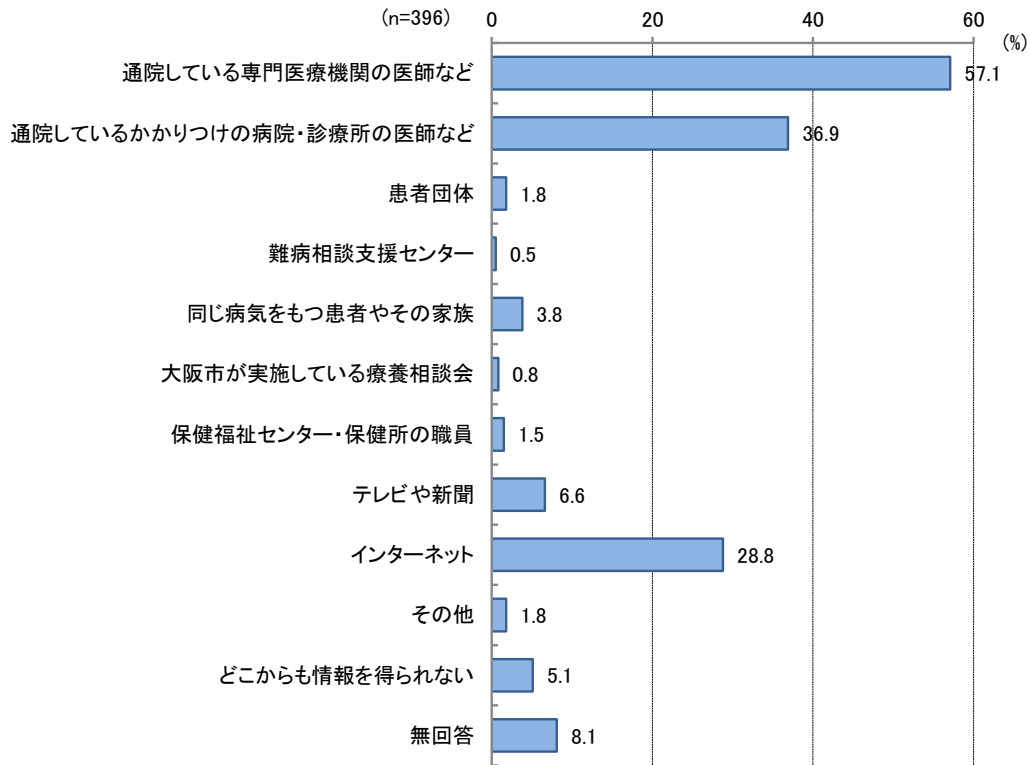
	n	家族	友人	同じ職場の人	近所の人	同じ病気の人	主治医	医療機関の看護師、医療相談員	訪問看護師	ケアマネジャー	ホームヘルパー	福祉施設の職員	保健福祉センター・保健所の保健師、職員	患者団体の人	難病相談支援センター	その他	特になし	無回答	
		全体	396	54.3	15.9	4.8	1.0	3.3	40.2	5.1	7.3	14.1	4.5	3.0	1.3	0.3	0.5	4.0	13.1
問4 障がい者手帳の種類・等級	身体障がい者手帳1級	29	37.9	6.9	3.4	0.0	0.0	27.6	13.8	13.8	10.3	3.4	6.9	3.4	3.4	0.0	20.7	13.8	
	身体障がい者手帳2級	29	62.1	24.1	0.0	0.0	10.3	34.5	6.9	3.4	34.5	6.9	10.3	0.0	0.0	0.0	3.4	3.4	13.8
	身体障がい者手帳3級	18	72.2	22.2	5.6	5.6	0.0	22.2	5.6	11.1	11.1	5.6	0.0	5.6	0.0	0.0	5.6	0.0	5.6
	身体障がい者手帳4級	8	50.0	12.5	0.0	0.0	0.0	25.0	12.5	12.5	12.5	0.0	12.5	0.0	0.0	0.0	12.5	12.5	12.5
	身体障がい者手帳5級	10	80.0	0.0	0.0	0.0	10.0	50.0	0.0	10.0	30.0	10.0	0.0	10.0	0.0	0.0	10.0	10.0	0.0
	身体障がい者手帳6級	3	100.0	0.0	0.0	33.3	0.0	0.0	0.0	0.0	33.3	0.0	0.0	0.0	0.0	0.0	0.0	0.0	0.0
	療育手帳A	8	25.0	0.0	0.0	0.0	0.0	25.0	12.5	12.5	12.5	0.0	0.0	25.0	0.0	0.0	12.5	37.5	0.0
	療育手帳B1	1	0.0	100.0	0.0	0.0	0.0	0.0	0.0	0.0	0.0	0.0	0.0	0.0	0.0	0.0	0.0	0.0	0.0
	療育手帳B2	0	0.0	0.0	0.0	0.0	0.0	0.0	0.0	0.0	0.0	0.0	0.0	0.0	0.0	0.0	0.0	0.0	0.0
	精神障がい者保健福祉手帳1級	2	50.0	0.0	0.0	0.0	0.0	100.0	0.0	50.0	0.0	0.0	0.0	0.0	0.0	0.0	0.0	0.0	0.0
	精神障がい者保健福祉手帳2級	5	40.0	20.0	0.0	0.0	20.0	20.0	20.0	80.0	0.0	60.0	20.0	0.0	0.0	0.0	0.0	0.0	0.0
	精神障がい者保健福祉手帳3級	1	100.0	0.0	0.0	0.0	0.0	0.0	0.0	0.0	0.0	0.0	0.0	0.0	0.0	0.0	0.0	0.0	0.0
	持っていない	279	54.1	16.1	6.1	0.7	2.9	44.1	3.6	5.4	10.8	2.9	1.8	0.4	0.0	0.4	3.6	15.1	6.5

（2）病気や療養に関する情報の入手先

問32	あなたの病気や療養に関する情報はどこ（どなた）から得ていますか。	複数回答
-----	----------------------------------	------

前回同様「通院している専門医療機関の医師など」が57.1%で最も多く、次いで「通院しているかかりつけの病院・診療所の医師など」が36.9%、「インターネット」が28.8%と続いています。

図表 8-6-2 病気や療養に関する情報の入手先



【参考】 前回調査結果	
・通院している専門医療機関の医師など	57.6%
・通院しているかかりつけの病院・診療所の医師など	38.7%
・インターネット	30.8%

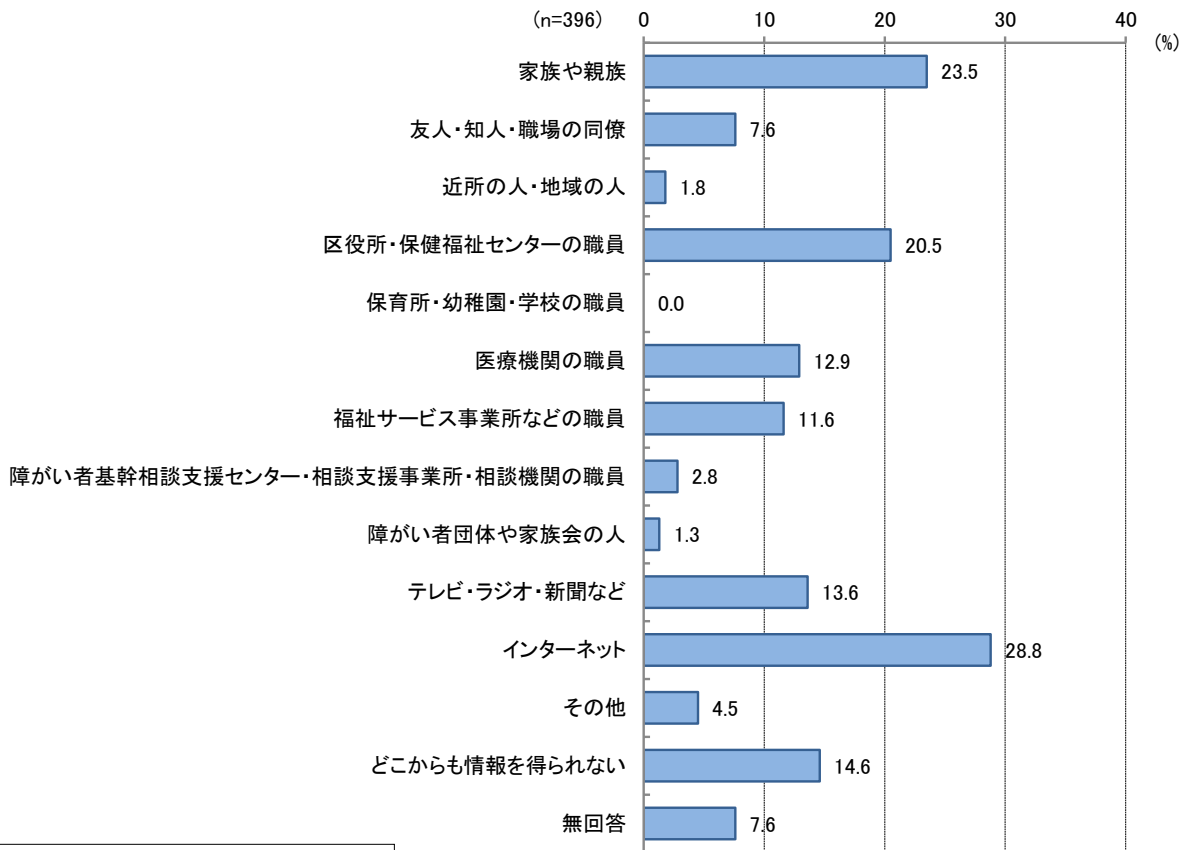
	n	機	通	師	の	通	患	難	そ	同	療	大	保	健	テ	イ	そ	れ	ど	無
		通院している専門医療機関の医師など	通院しているかかりつけの病院・診療所の医師など	患者団体	難病相談支援センター	同じ病気をもつ患者やその家族	療養相談会	大阪市が実施している	保健福祉センター・保健所の職員	テレビや新聞	インターネット	その他	どこからも情報を得られない	無回答						
全体	396	57.1	36.9	1.8	0.5	3.8	0.8	1.5	6.6	28.8	1.8	5.1	8.1							
問4 障がい者手帳の種類・等級	身体障がい者手帳1級	29	44.8	41.4	6.9	0.0	13.8	0.0	6.9	13.8	24.1	3.4	20.7	10.3						
	身体障がい者手帳2級	29	65.5	34.5	0.0	0.0	10.3	0.0	6.9	27.6	3.4	3.4	17.2							
	身体障がい者手帳3級	18	72.2	33.3	0.0	0.0	5.6	0.0	5.6	27.8	5.6	5.6	5.6							
	身体障がい者手帳4級	8	37.5	12.5	0.0	0.0	0.0	0.0	12.5	25.0	12.5	0.0	12.5							
	身体障がい者手帳5級	10	50.0	40.0	10.0	0.0	0.0	10.0	0.0	0.0	40.0	10.0	0.0	0.0						
	身体障がい者手帳6級	3	66.7	33.3	0.0	0.0	0.0	0.0	0.0	0.0	33.3	0.0	0.0	0.0						
	療育手帳A	8	37.5	12.5	0.0	0.0	12.5	0.0	12.5	0.0	0.0	12.5	25.0	12.5						
	療育手帳B1	1	100.0	0.0	0.0	0.0	0.0	0.0	0.0	0.0	100.0	0.0	0.0	0.0						
	療育手帳B2	0	0.0	0.0	0.0	0.0	0.0	0.0	0.0	0.0	0.0	0.0	0.0	0.0						
	精神障がい者保健福祉手帳1級	2	0.0	50.0	0.0	0.0	0.0	0.0	0.0	0.0	50.0	0.0	0.0	0.0						
	精神障がい者保健福祉手帳2級	5	100.0	40.0	20.0	0.0	0.0	0.0	0.0	0.0	20.0	0.0	0.0	0.0						
	精神障がい者保健福祉手帳3級	1	0.0	0.0	0.0	0.0	0.0	0.0	0.0	0.0	0.0	100.0	0.0	0.0						
	持っていない	279	57.7	38.4	1.1	0.7	2.5	0.7	1.4	6.5	30.1	0.4	3.9	6.8						

（3）福祉に関する情報の入手先

問33	あなたは、福祉に関する必要な情報はどこから得ていますか。	複数回答
-----	------------------------------	------

前回同様「インターネット」が28.8%で最も多く、次いで「家族や親族」が23.5%、「区役所・保健福祉センターの職員」が20.5%と続いています。

図表 8-6-3 福祉に関する情報の入手先



【参考】前回調査結果
 ・インターネット 28.2%
 ・家族や親族 25.8%
 ・区役所・保健福祉センターの職員 19.6%

※関連ページ情報
 ・40p 記載（調査票A1：問23）
 ・165p 記載（調査票C：問28）

	n	家族や親族	友人・知人・職場の同僚	近所の人・地域の人	区役所・保健福祉センターの職員	保育所・幼稚園・学校の職員	医療機関の職員	福祉サービス事業所などの職員	障がい者基幹相談支援事業所の職員	障がい者団体や家族会の人	テレビ・ラジオ・新聞など	インターネット	その他	どこからも情報を得られない	無回答	
		全体	396	23.5	7.6	1.8	20.5	0.0	12.9	11.6	2.8	1.3	13.6	28.8	4.5	14.6
問4 障がい者手帳の種類・等級	身体障がい者手帳1級	29	24.1	6.9	3.4	34.5	0.0	17.2	17.2	10.3	10.3	17.2	10.3	6.9	10.3	10.3
	身体障がい者手帳2級	29	31.0	10.3	3.4	41.4	0.0	20.7	24.1	17.2	3.4	13.8	24.1	3.4	0.0	10.3
	身体障がい者手帳3級	18	44.4	5.6	0.0	11.1	0.0	11.1	11.1	5.6	0.0	0.0	27.8	0.0	22.2	0.0
	身体障がい者手帳4級	8	37.5	0.0	0.0	0.0	0.0	12.5	25.0	0.0	0.0	12.5	37.5	12.5	0.0	0.0
	身体障がい者手帳5級	10	20.0	0.0	0.0	40.0	0.0	10.0	20.0	0.0	0.0	10.0	30.0	0.0	0.0	10.0
	身体障がい者手帳6級	3	66.7	0.0	0.0	33.3	0.0	0.0	0.0	0.0	0.0	0.0	33.3	0.0	0.0	0.0
	療育手帳A	8	37.5	12.5	0.0	25.0	0.0	12.5	37.5	25.0	0.0	0.0	0.0	0.0	25.0	0.0
	療育手帳B1	1	0.0	100.0	0.0	0.0	0.0	0.0	0.0	0.0	0.0	0.0	100.0	0.0	0.0	0.0
	療育手帳B2	0	0.0	0.0	0.0	0.0	0.0	0.0	0.0	0.0	0.0	0.0	0.0	0.0	0.0	0.0
	精神障がい者保健福祉手帳1級	2	50.0	0.0	0.0	0.0	0.0	50.0	0.0	0.0	0.0	0.0	0.0	0.0	0.0	50.0
	精神障がい者保健福祉手帳2級	5	20.0	0.0	0.0	20.0	0.0	0.0	40.0	0.0	0.0	0.0	20.0	0.0	20.0	0.0
	精神障がい者保健福祉手帳3級	1	100.0	0.0	0.0	0.0	0.0	0.0	0.0	0.0	0.0	0.0	0.0	0.0	0.0	0.0
	持っていない	279	20.1	7.9	1.8	17.6	0.0	11.8	8.2	0.7	0.4	14.3	32.3	3.6	17.9	7.5

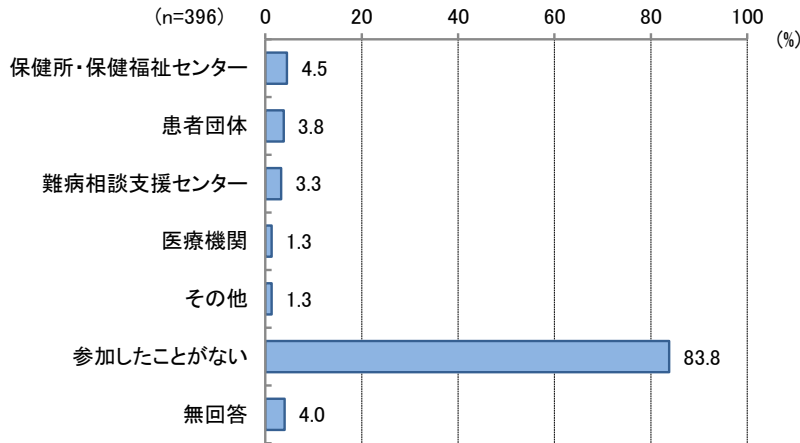
7. 療養相談会

（1）療養相談会・交流会への参加・主催者

問34	あなたと同じ病気の人々がどう、相談会・交流会についておたずねします。あなたは、相談会・交流会に参加したことがありますか。また、それはどこがおこなっている会ですか。	複数回答
-----	---	------

「参加したことがない」が83.8%で最も多く、次いで「保健所・保健福祉センター」が4.5%、「患者団体」が3.8%と続いています。

図表 8-7-1 療養相談会・交流会への参加・主催者



【参考】前回調査結果
 ・参加したことがない 81.3%
 ・難病相談支援センター 4.9%
 ・保健所・保健福祉センター 4.5%

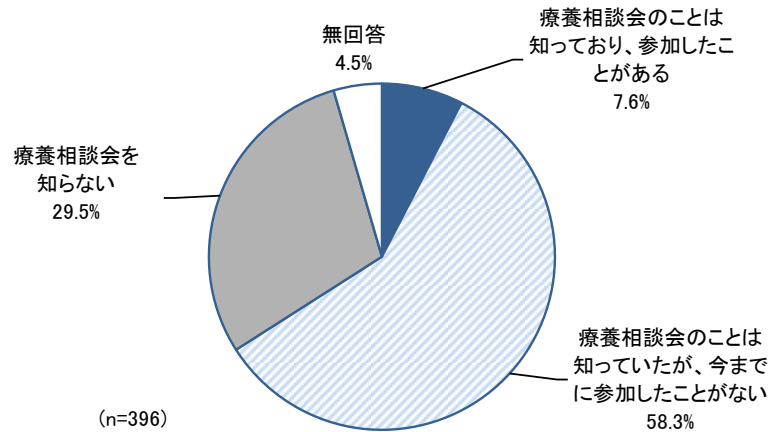
		n	保健所・保健福祉センター	患者団体	難病相談支援センター	医療機関	その他	参加したことがない	無回答
全体		396	4.5	3.8	3.3	1.3	1.3	83.8	4.0
問4 障がい者手帳の種類・等級	身体障がい者手帳1級	29	17.2	6.9	3.4	3.4	0.0	72.4	6.9
	身体障がい者手帳2級	29	3.4	0.0	3.4	0.0	0.0	86.2	6.9
	身体障がい者手帳3級	18	0.0	0.0	0.0	0.0	0.0	100.0	0.0
	身体障がい者手帳4級	8	0.0	0.0	12.5	0.0	12.5	75.0	0.0
	身体障がい者手帳5級	10	20.0	10.0	10.0	0.0	10.0	60.0	0.0
	身体障がい者手帳6級	3	0.0	33.3	0.0	0.0	0.0	66.7	0.0
	療育手帳A	8	0.0	12.5	0.0	12.5	0.0	75.0	0.0
	療育手帳B1	1	0.0	0.0	0.0	0.0	0.0	100.0	0.0
	療育手帳B2	0	0.0	0.0	0.0	0.0	0.0	0.0	0.0
	精神障がい者保健福祉手帳1級	2	0.0	0.0	0.0	0.0	0.0	100.0	0.0
	精神障がい者保健福祉手帳2級	5	0.0	0.0	0.0	20.0	0.0	80.0	0.0
	精神障がい者保健福祉手帳3級	1	0.0	0.0	0.0	0.0	0.0	100.0	0.0
	持っていない	279	3.6	3.6	3.2	1.1	1.1	85.3	3.6

（2）難病患者療養相談会の認知について

問 35	大阪市では難病患者療養相談会（講演会・交流会）を実施していますが、ご存知ですか。	単一回答
-------------	--	-------------

前回同様「療養相談会のことは知っていたが、今までに参加したことがない」が58.3%で最も多く、次いで「療養相談会を知らない」が29.5%、「療養相談会のことは知っており、参加したことがある」が7.6%と続いています。

図表 8-7-2 難病患者療養相談会の認知について



【参考】前回調査結果
 ・療養相談会のことは知っていたが、今までに参加したことがない 56.8%
 ・療養相談会を知らない 28.6%
 ・療養相談会のことは知っており、参加したことがある 9.7%

※関連ページ情報
 ・314p 記載（調査票F：問31）

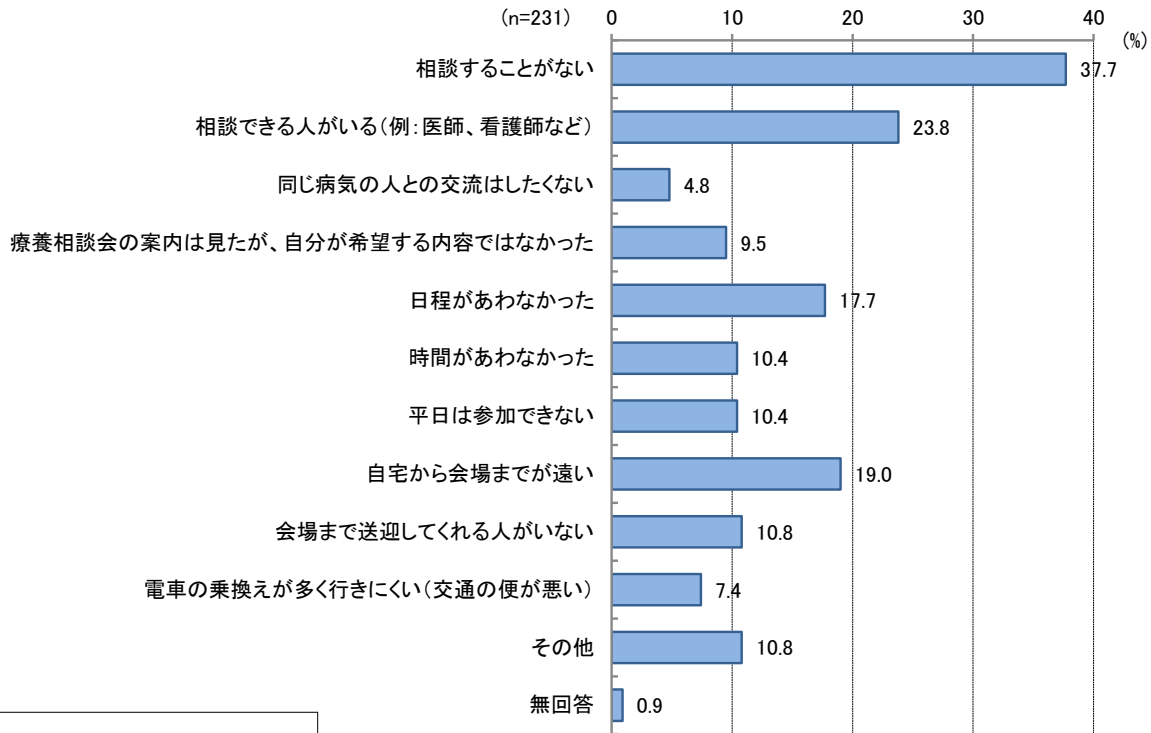
		n	知 こ と が あ り ま す	療 養 相 談 会 の こ と を 知 ら な い	無 回 答	
全体		396	7.6	58.3	29.5	4.5
問4 障がい者手帳の 種類・等級	身体障がい者手帳1級	29	13.8	62.1	10.3	13.8
	身体障がい者手帳2級	29	10.3	65.5	20.7	3.4
	身体障がい者手帳3級	18	0.0	66.7	33.3	0.0
	身体障がい者手帳4級	8	12.5	50.0	37.5	0.0
	身体障がい者手帳5級	10	20.0	60.0	20.0	0.0
	身体障がい者手帳6級	3	0.0	33.3	66.7	0.0
	療育手帳A	8	0.0	62.5	25.0	12.5
	療育手帳B1	1	0.0	100.0	0.0	0.0
	療育手帳B2	0	0.0	0.0	0.0	0.0
	精神障がい者保健福祉手帳1級	2	50.0	50.0	0.0	0.0
	精神障がい者保健福祉手帳2級	5	0.0	40.0	60.0	0.0
	精神障がい者保健福祉手帳3級	1	0.0	0.0	100.0	0.0
	持っていない	279	6.8	58.4	30.8	3.9

（3）参加したことがない理由

問36	問35で「2. 療養相談会のことは知っていたが、今までに参加したことがない」に○をつけた方におたずねします。 参加したことがないのは何故ですか。	複数回答
-----	---	------

「相談することがない」が37.7%で最も多く、次いで「相談できる人がいる（例：医師、看護師など）」が23.8%、「自宅から会場までが遠い」が19.0%と続いています。

図表 8-7-3 参加したことがない理由



【参考】前回調査結果
 ・相談することがない 34.8%
 ・相談できる人がいる
 (例：医師、看護師など) 23.1%
 ・日程があわなかった 20.1%

※関連ページ情報
 ・315p 記載（調査票F：問32）

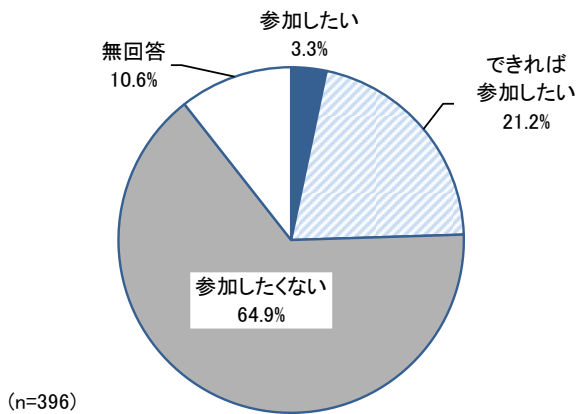
	n	相談することがない	相談できる人がいる(例：医師、看護師など)	同じ病気の人との交流はしたくない	療養相談会の案内は見たが、自分が希望する内容ではなかった	日程があわなかった	時間があわなかった	平日は参加できない	自宅から会場までが遠い	会場まで送迎してくれる人がいない	電車の乗換えが多く行きにくい(交通の便が悪い)	その他	無回答
全体	231	37.7	23.8	4.8	9.5	17.7	10.4	10.4	19.0	10.8	7.4	10.8	0.9
問4 障がい者手帳の種類・等級													
身体障がい者手帳1級	18	27.8	5.6	0.0	16.7	16.7	5.6	0.0	16.7	16.7	5.6	33.3	0.0
身体障がい者手帳2級	19	31.6	31.6	10.5	15.8	31.6	10.5	10.5	42.1	36.8	10.5	0.0	0.0
身体障がい者手帳3級	12	16.7	25.0	8.3	33.3	16.7	8.3	0.0	41.7	25.0	16.7	25.0	0.0
身体障がい者手帳4級	4	25.0	25.0	0.0	25.0	0.0	0.0	25.0	0.0	0.0	0.0	25.0	0.0
身体障がい者手帳5級	6	16.7	16.7	0.0	0.0	0.0	0.0	0.0	33.3	16.7	16.7	33.3	0.0
身体障がい者手帳6級	1	0.0	0.0	0.0	0.0	100.0	100.0	0.0	0.0	0.0	0.0	0.0	0.0
療育手帳A	5	0.0	0.0	0.0	60.0	20.0	20.0	0.0	0.0	0.0	0.0	80.0	0.0
療育手帳B1	1	0.0	0.0	0.0	0.0	0.0	0.0	0.0	100.0	0.0	100.0	0.0	0.0
療育手帳B2	0	0.0	0.0	0.0	0.0	0.0	0.0	0.0	0.0	0.0	0.0	0.0	0.0
精神障がい者保健福祉手帳1級	1	0.0	0.0	0.0	0.0	100.0	0.0	0.0	100.0	0.0	0.0	0.0	0.0
精神障がい者保健福祉手帳2級	2	100.0	0.0	0.0	0.0	0.0	0.0	0.0	0.0	0.0	0.0	0.0	0.0
精神障がい者保健福祉手帳3級	0	0.0	0.0	0.0	0.0	0.0	0.0	0.0	0.0	0.0	0.0	0.0	0.0
持っていない	163	43.6	25.8	4.3	6.7	16.0	10.4	11.7	14.1	6.1	4.9	8.0	1.2

（4）療養相談会への参加希望

問37 今後、療養相談会への参加を希望されますか。 単一回答

前回同様「参加したくない」が64.9%で最も多く、次いで「できれば参加したい」が21.2%、「参加したい」が3.3%と続いています。

図表 8-7-4 療養相談会への参加希望



【参考】前回調査結果
 ・参加したくない 58.9%
 ・できれば参加したい 25.2%
 ・参加したい 3.4%

※関連ページ情報
 ・316p 記載（調査票F：問33）

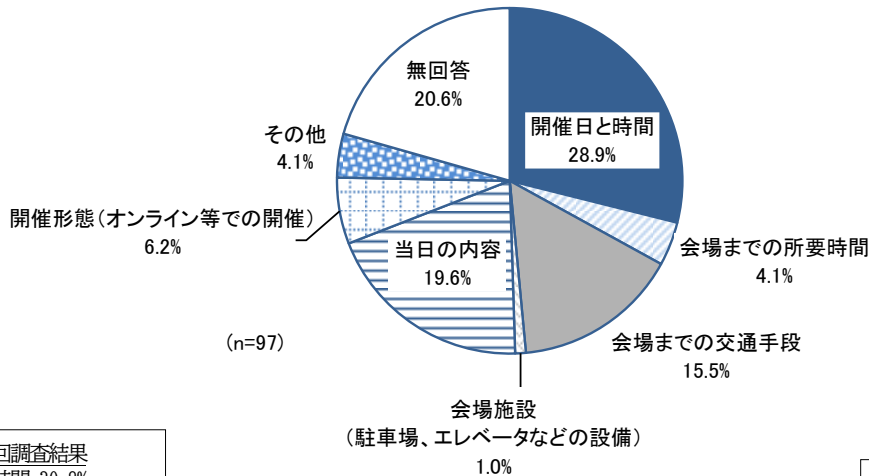
		n	参加したい	できれば参加したい	参加したくない	無回答
全体		396	3.3	21.2	64.9	10.6
問4 障がい者手帳の種類・等級	身体障がい者手帳1級	29	3.4	27.6	51.7	17.2
	身体障がい者手帳2級	29	6.9	24.1	48.3	20.7
	身体障がい者手帳3級	18	0.0	22.2	66.7	11.1
	身体障がい者手帳4級	8	12.5	12.5	50.0	25.0
	身体障がい者手帳5級	10	10.0	30.0	60.0	0.0
	身体障がい者手帳6級	3	0.0	33.3	66.7	0.0
	療育手帳A	8	0.0	37.5	62.5	0.0
	療育手帳B1	1	0.0	0.0	100.0	0.0
	療育手帳B2	0	0.0	0.0	0.0	0.0
	精神障がい者保健福祉手帳1級	2	0.0	0.0	50.0	50.0
	精神障がい者保健福祉手帳2級	5	0.0	0.0	100.0	0.0
	精神障がい者保健福祉手帳3級	1	0.0	100.0	0.0	0.0
	持っていない	279	2.9	20.1	69.2	7.9

(5) 参加の条件

問38	問37で「1. 参加したい」「2. できれば参加したい」に○をつけた方におたずねします。 参加の条件として最も重要なものは何ですか。	単一回答
-----	---	------

前回同様「開催日と時間」が28.9%で最も多く、次いで「当日の内容」が19.6%、「会場までの交通手段」が15.5%と続いています。

図表 8-7-5 参加の条件



<p>【参考】前回調査結果</p> <ul style="list-style-type: none"> ・開催日と時間 30.8% ・当日の内容 18.0% ・会場までの交通手段 12.8%

<p>※関連ページ情報</p> <ul style="list-style-type: none"> ・316p 記載（調査票F：問34）
--

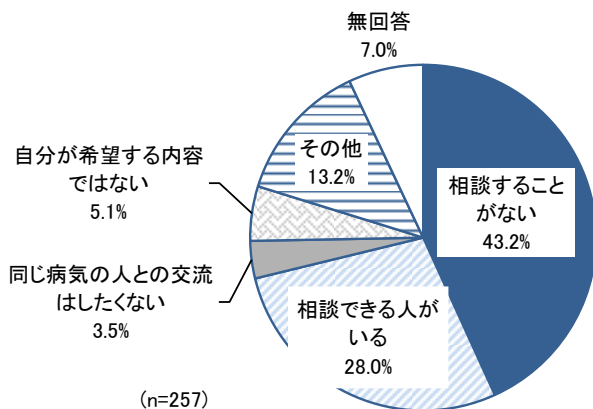
		n	開催日と時間	会場までの所要時間	会場までの交通手段	会場施設（駐車場、エレベーターなどの設備）	当日の内容	開催形態（オンライン等での開催）	その他	無回答
全体		97	28.9	4.1	15.5	1.0	19.6	6.2	4.1	20.6
問4 障がい者手帳の種類・等級	身体障がい者手帳1級	9	22.2	0.0	22.2	0.0	33.3	22.2	0.0	0.0
	身体障がい者手帳2級	9	22.2	0.0	11.1	0.0	22.2	0.0	0.0	44.4
	身体障がい者手帳3級	4	25.0	25.0	0.0	0.0	25.0	25.0	0.0	0.0
	身体障がい者手帳4級	2	0.0	0.0	0.0	0.0	0.0	0.0	0.0	100.0
	身体障がい者手帳5級	4	0.0	0.0	25.0	0.0	50.0	0.0	0.0	25.0
	身体障がい者手帳6級	1	100.0	0.0	0.0	0.0	0.0	0.0	0.0	0.0
	療育手帳A	3	66.7	0.0	0.0	0.0	33.3	0.0	0.0	0.0
	療育手帳B1	0	0.0	0.0	0.0	0.0	0.0	0.0	0.0	0.0
	療育手帳B2	0	0.0	0.0	0.0	0.0	0.0	0.0	0.0	0.0
	精神障がい者保健福祉手帳1級	0	0.0	0.0	0.0	0.0	0.0	0.0	0.0	0.0
	精神障がい者保健福祉手帳2級	0	0.0	0.0	0.0	0.0	0.0	0.0	0.0	0.0
	精神障がい者保健福祉手帳3級	1	100.0	0.0	0.0	0.0	0.0	0.0	0.0	0.0
	持っていない	64	31.3	4.7	17.2	1.6	17.2	3.1	6.3	18.8

（6）参加したくない理由

問39	問37で「3. 参加したくない」に○をつけた方におたずねします。 参加したくない主な理由は何ですか。	単一回答
------------	---	------

前回同様「相談することがない」が43.2%で最も多く、次いで「相談できる人がいる（例：医師、看護師など）」が28.0%、「その他」が13.2%と続いています。

図表 8-7-6 参加したくない理由



【参考】前回調査結果
 ・相談することがない 40.1%
 ・相談できる人がいる（例：医師、看護師など） 29.6%
 ・その他 15.3%

		n	相談することがない	相談できる人がいる （例：医師、看護師など）	同じ病気の人との交流はしたくない	自分が希望する内容ではない	その他	無回答
全体		257	43.2	28.0	3.5	5.1	13.2	7.0
問4 障がい者手帳の種類・等級	身体障がい者手帳1級	15	46.7	13.3	0.0	26.7	13.3	0.0
	身体障がい者手帳2級	14	28.6	28.6	14.3	7.1	14.3	7.1
	身体障がい者手帳3級	12	16.7	58.3	8.3	8.3	0.0	8.3
	身体障がい者手帳4級	4	25.0	25.0	0.0	25.0	0.0	25.0
	身体障がい者手帳5級	6	16.7	33.3	0.0	16.7	33.3	0.0
	身体障がい者手帳6級	2	50.0	50.0	0.0	0.0	0.0	0.0
	療育手帳A	5	40.0	20.0	0.0	40.0	0.0	0.0
	療育手帳B1	1	0.0	0.0	0.0	0.0	100.0	0.0
	療育手帳B2	0	0.0	0.0	0.0	0.0	0.0	0.0
	精神障がい者保健福祉手帳1級	1	100.0	0.0	0.0	0.0	0.0	0.0
	精神障がい者保健福祉手帳2級	5	20.0	0.0	20.0	20.0	20.0	20.0
	精神障がい者保健福祉手帳3級	0	0.0	0.0	0.0	0.0	0.0	0.0
	持っていない	193	48.2	28.0	2.6	2.1	13.0	6.2

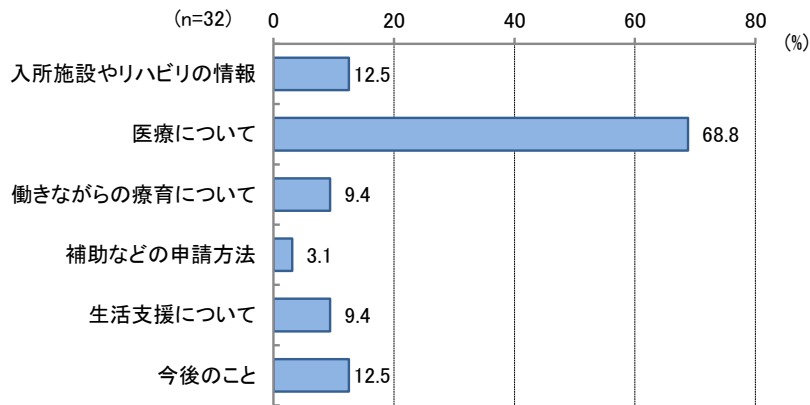
（7）講演会で取りあげてほしいテーマ

問40	療養相談会ではテーマを決めて講演会を行っていますが、講演会で取りあげてほしいテーマをご自由にお書きください。	自由記述
-----	--	------

「医療について」が68.8%で最も多く、次いで「入所施設やリハビリの情報」、「今後のこと」がそれぞれ12.5%、「働きながらの療育について」、「生活支援について」がそれぞれ9.4%と続いています。

図表 8-7-7 講演会で取りあげてほしいテーマについての意見

総数	自由記述有	自由記述無
396	32 (8.1%)	364 (91.9%)



- ・ 現在最新の治療法や薬の情報や IPS 細胞を活かした治療法の説明。
- ・ 治療薬に関する現状。
- ・ 自宅で出来るストレッチや軽いリハビリについて知りたい。

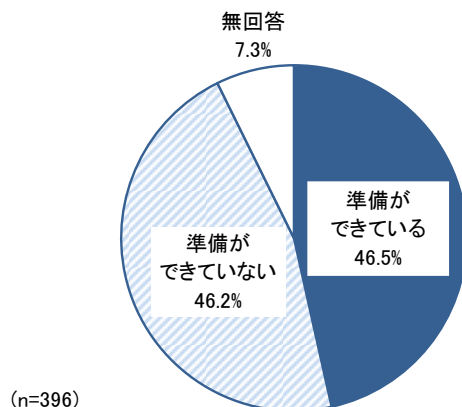
8. 災害時などの備えについて

（1）水・食料・日用品・医薬品などの準備

問41①	水・食料・日用品・医薬品などの準備をしていますか。	単一回答
------	---------------------------	------

「準備ができている」が46.5%で最も多く、「準備ができていない」が46.2%と続いています。

図表 8-8-1 水・食料・日用品・医薬品などの準備



【参考】前回調査結果
 ・準備ができていない 51.6%
 ・準備ができている 40.6%

※関連ページ情報
 ・318p 記載（調査票F：問36①）
 ・359p 記載（調査票G：問25①）

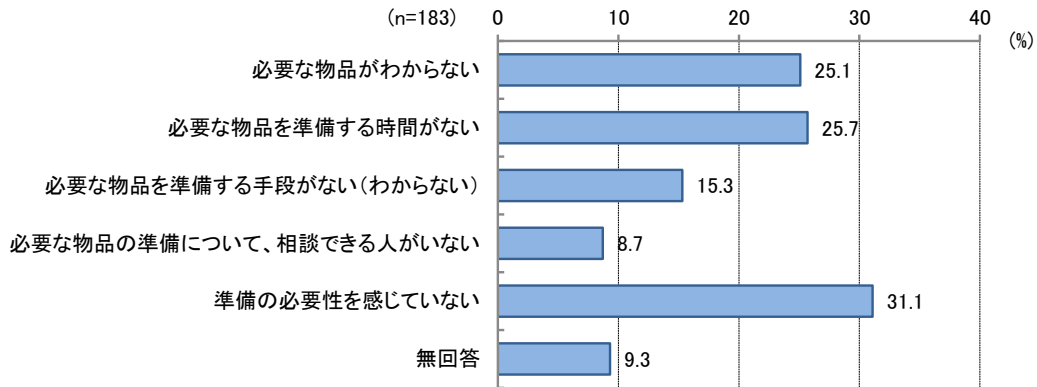
		n	準備が できている	準備が できていない	無 回 答
全 体		396	46.5	46.2	7.3
問4 障がい者手帳の 種類・等級	身体障がい者手帳1級	29	37.9	51.7	10.3
	身体障がい者手帳2級	29	62.1	31.0	6.9
	身体障がい者手帳3級	18	50.0	50.0	0.0
	身体障がい者手帳4級	8	37.5	37.5	25.0
	身体障がい者手帳5級	10	80.0	20.0	0.0
	身体障がい者手帳6級	3	33.3	66.7	0.0
	療育手帳A	8	50.0	50.0	0.0
	療育手帳B1	1	100.0	0.0	0.0
	療育手帳B2	0	0.0	0.0	0.0
	精神障がい者保健福祉手帳1級	2	0.0	50.0	50.0
	精神障がい者保健福祉手帳2級	5	60.0	40.0	0.0
	精神障がい者保健福祉手帳3級	1	0.0	100.0	0.0
	持っていない	279	44.8	49.1	6.1

(2) 準備ができていない理由

問41② 前問①で「2. 準備ができていない」に○をつけた方におたずねします。準備ができていない理由は次のうちどれですか。 複数回答

「準備の必要性を感じていない」が31.1%で最も多く、次いで「必要な物品を準備する時間がない」が25.7%、「必要な物品がわからない」が25.1%と続いています。

図表 8-8-2 準備ができていない理由



【参考】前回調査結果
 ・必要な物品がわからない、32.1%
 ・準備の必要性を感じていない、22.9%
 ・必要な物品を準備する時間がない、20.4%

※関連ページ情報
 ・318p 記載（調査票F：問36②）
 ・360p 記載（調査票G：問25②）

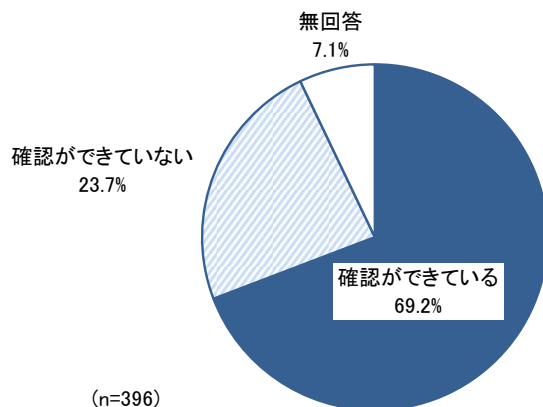
		n	必要な物品がわからない	必要な物品を準備する時間がない	必要な物品を準備する手段がない(わからない)	必要な物品の準備について、相談できる人がいない	準備の必要性を感じていない	無回答
全体		183	25.1	25.7	15.3	8.7	31.1	9.3
問4 障がい者手帳の種類・等級	身体障がい者手帳1級	15	13.3	26.7	13.3	13.3	33.3	20.0
	身体障がい者手帳2級	9	33.3	0.0	22.2	11.1	11.1	33.3
	身体障がい者手帳3級	9	44.4	0.0	22.2	22.2	44.4	11.1
	身体障がい者手帳4級	3	33.3	33.3	0.0	0.0	33.3	0.0
	身体障がい者手帳5級	2	50.0	50.0	0.0	0.0	50.0	0.0
	身体障がい者手帳6級	2	0.0	0.0	50.0	0.0	50.0	0.0
	療育手帳A	4	0.0	50.0	25.0	25.0	50.0	0.0
	療育手帳B1	0	0.0	0.0	0.0	0.0	0.0	0.0
	療育手帳B2	0	0.0	0.0	0.0	0.0	0.0	0.0
	精神障がい者保健福祉手帳1級	1	0.0	0.0	0.0	0.0	100.0	0.0
	精神障がい者保健福祉手帳2級	2	50.0	0.0	0.0	0.0	50.0	0.0
	精神障がい者保健福祉手帳3級	1	100.0	0.0	0.0	0.0	0.0	0.0
	持っていない	137	24.1	29.2	13.9	8.0	31.4	7.3

（3）避難所までの経路や方法の確認

問 42①	避難所までの経路や方法の確認をしていますか。	単一回答
-------	------------------------	------

前回同様「確認ができている」が69.2%で最も多く、「確認ができていない」が23.7%と続いています。

図表 8-8-3 避難所までの経路や方法の確認



【参考】前回調査結果
 ・確認ができている 64.1%
 ・確認ができていない 29.0%

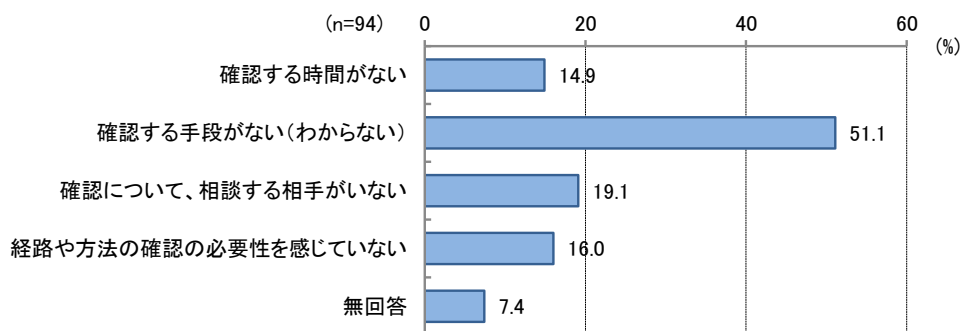
※関連ページ情報
 ・319p 記載（調査票F：問37①）
 ・361p 記載（調査票G：問26①）

（4）確認できていない理由

問 42②	前問①で「2. 確認ができていない」に○をつけた方におたずねします。 確認できていない理由は次のうちどれですか。	複数回答
-------	---	------

「確認する手段がない（わからない）」が51.1%で最も多く、次いで「確認について、相談する相手がない」が19.1%、「経路や方法の確認の必要性を感じていない」が16.0%と続いています。

図表 8-8-4 確認できていない理由



【参考】前回調査結果
 ・確認する手段がない（わからない） 48.1%
 ・経路や方法の確認の必要性を感じていない 22.2%
 ・確認する時間がない 21.5%

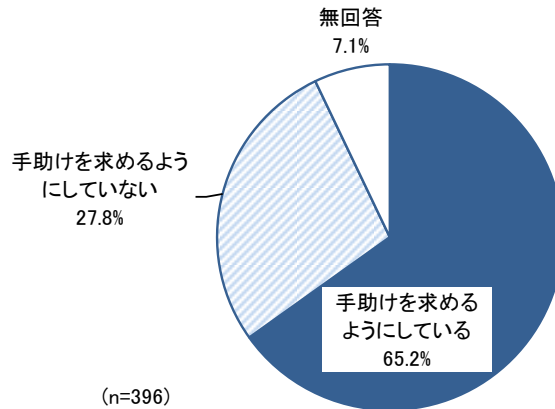
※関連ページ情報
 ・319p 記載（調査票F：問37②）
 ・361p 記載（調査票G：問26②）

（5）家族や親族への手助けの求め

問43①	家族や親族など身近な方へ手助けを求めるようにしていますか。	単一回答
-------------	-------------------------------	------

前回同様「手助けを求めるようにしている」が65.2%で最も多く、「手助けを求めるようにしていない」が27.8%と続いています。

図表 8-8-5 家族や親族への手助けの求め



<p>【参考】 前回調査結果</p> <ul style="list-style-type: none"> ・手助けを求めるようにしている 68.0% ・手助けを求めるようにしていない 23.9%

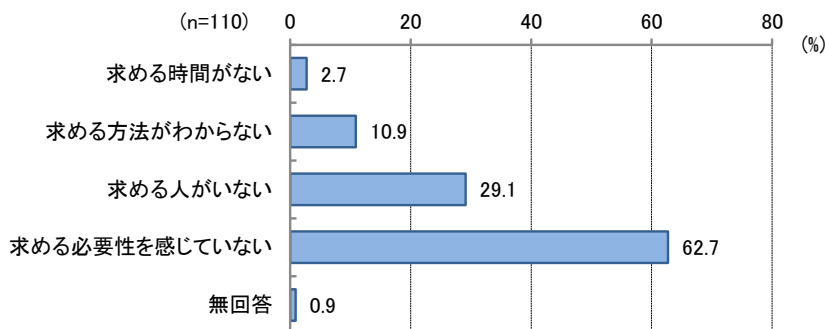
<p>※関連ページ情報</p> <ul style="list-style-type: none"> ・320p 記載（調査票F：問38①） ・362p 記載（調査票G：問27①）

（6）手助けを求めない理由

問43②	前問①で「2. 手助けを求めるようにしていない」に○をつけた方におたずねします。手助けを求めるようにしていない理由は何ですか。	複数回答
-------------	---	------

前回同様「求める必要性を感じていない」が62.7%で最も多く、次いで「求める人がいない」が29.1%、「求める方法がわからない」が10.9%と続いています。

図表 8-8-6 手助けを求めない理由



<p>【参考】 前回調査結果</p> <ul style="list-style-type: none"> ・求める必要性を感じていない 54.1% ・求める人がいない 27.9% ・求める方法がわからない 12.6%

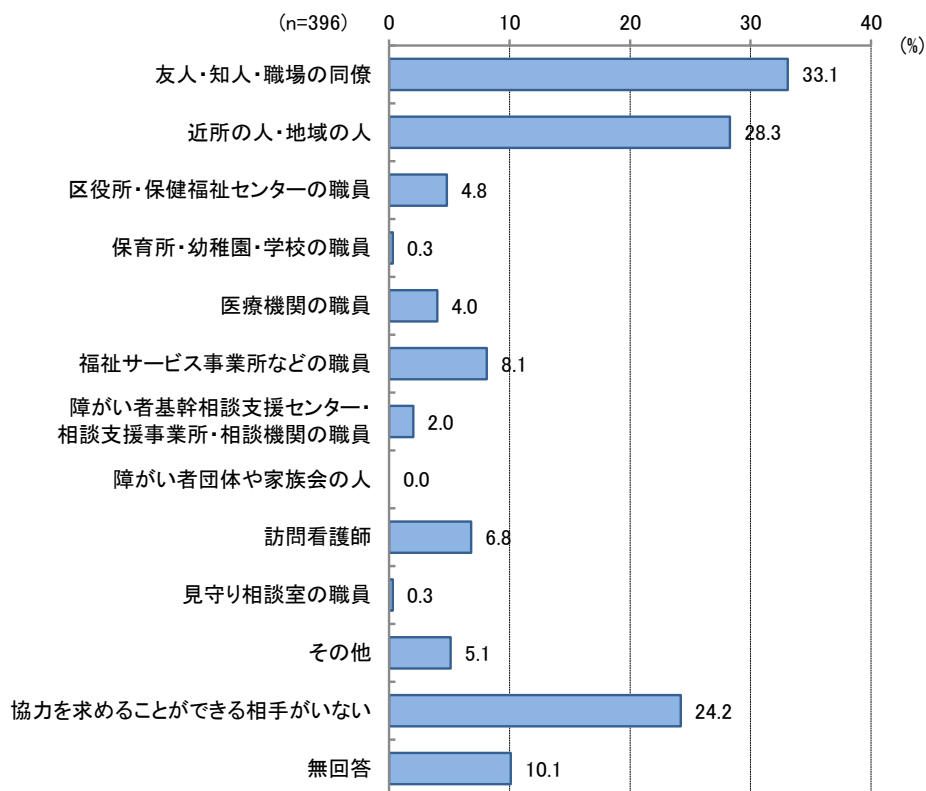
<p>※関連ページ情報</p> <ul style="list-style-type: none"> ・320p 記載（調査票F：問38②） ・363p 記載（調査票G：問27③）

（7）災害時の緊急時に協力を求める相手（家族・親族を除く）

問44	家族や親族を除き、あなたが災害時などの緊急時に協力を求めることができる相手はどなたですか。	複数回答
-----	---	------

前回同様「友人・知人・職場の同僚」が33.1%で最も多く、次いで「近所の人・地域の人」が28.3%、「協力を求めることができる相手がない」が24.2%と続いています。

図表 8-8-7 災害時の緊急時に協力を求める相手（家族・親族を除く）



【参考】 前回調査結果
 ・友人・知人・職場の同僚 33.1%
 ・近所の人・地域の人 29.9%
 ・協力を求めることができる相手がない 23.4%

※関連ページ情報
 ・49p 記載（調査票A1：問31）
 ・76p 記載（調査票A2：問23）
 ・321p 記載（調査票F：問39）
 ・364p 記載（調査票G：問28）

第8章 特定医療費（指定難病）助成事業対象者基礎調査 調査結果（E）

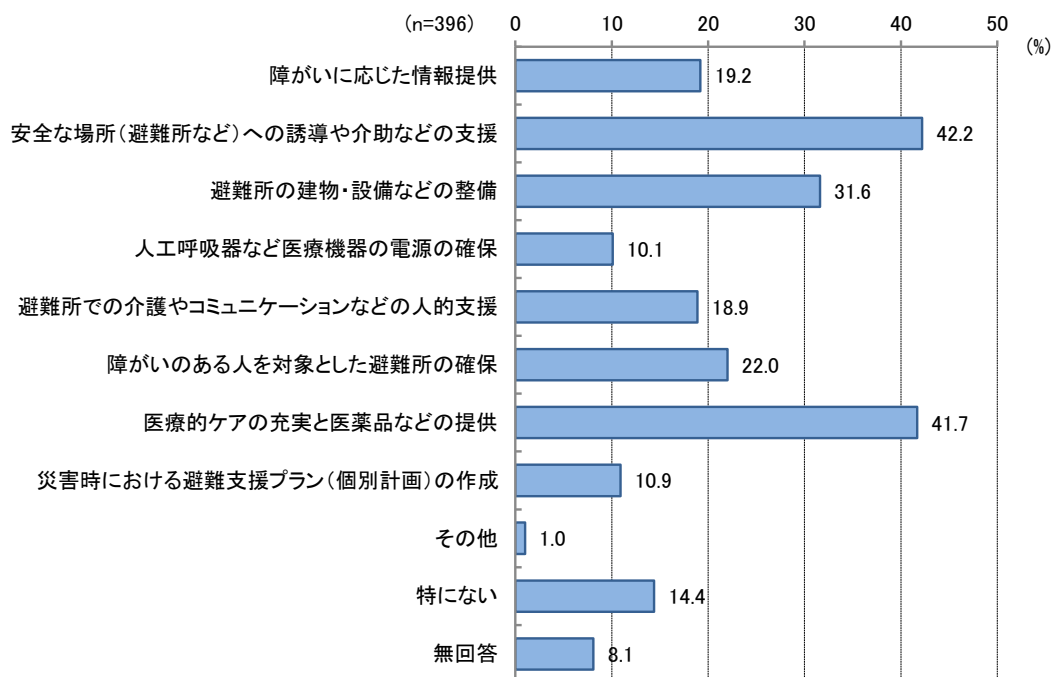
		n	僚友人・知人・職場の同	近所の人・地域の人	区役所・保健福祉センターの職員	保育所・幼稚園・学校の職員	医療機関の職員	福祉サービスの事業所などの職員	センター・相談支援事業所の職員	障がい者基幹相談支援センター・相談支援職員の職員	障がい者団体や家族会の職員	訪問看護師	見守り相談室の職員	その他	協力を求めることができない相手がない	無回答
全体		396	33.1	28.3	4.8	0.3	4.0	8.1	2.0	0.0	6.8	0.3	5.1	24.2	10.1	
問4 障がい者手帳の種類・等級	身体障がい者手帳1級	29	17.2	17.2	0.0	0.0	6.9	13.8	13.8	0.0	13.8	0.0	10.3	34.5	6.9	
	身体障がい者手帳2級	29	27.6	37.9	6.9	0.0	3.4	31.0	6.9	0.0	10.3	0.0	3.4	13.8	6.9	
	身体障がい者手帳3級	18	33.3	22.2	0.0	0.0	5.6	0.0	0.0	0.0	11.1	0.0	0.0	27.8	16.7	
	身体障がい者手帳4級	8	12.5	25.0	12.5	0.0	0.0	25.0	0.0	0.0	37.5	0.0	12.5	12.5	0.0	
	身体障がい者手帳5級	10	10.0	30.0	10.0	0.0	0.0	20.0	0.0	0.0	10.0	0.0	10.0	30.0	10.0	
	身体障がい者手帳6級	3	0.0	66.7	0.0	0.0	0.0	0.0	0.0	0.0	33.3	0.0	0.0	33.3	0.0	
	療育手帳A	8	12.5	12.5	0.0	0.0	0.0	25.0	25.0	0.0	25.0	0.0	25.0	37.5	12.5	
	療育手帳B1	1	0.0	100.0	0.0	0.0	0.0	0.0	0.0	0.0	0.0	0.0	0.0	0.0	0.0	
	療育手帳B2	0	0.0	0.0	0.0	0.0	0.0	0.0	0.0	0.0	0.0	0.0	0.0	0.0	0.0	
	精神障がい者保健福祉手帳1級	2	0.0	0.0	0.0	0.0	50.0	0.0	0.0	0.0	0.0	0.0	0.0	0.0	0.0	50.0
	精神障がい者保健福祉手帳2級	5	0.0	0.0	0.0	0.0	20.0	60.0	20.0	0.0	40.0	0.0	0.0	20.0	0.0	
	精神障がい者保健福祉手帳3級	1	0.0	0.0	0.0	0.0	0.0	0.0	0.0	0.0	0.0	0.0	0.0	100.0	0.0	
	持っていない	279	38.4	28.7	5.0	0.4	3.6	3.6	0.4	0.0	3.9	0.0	3.9	25.1	10.4	
	問13 在宅医療処置	酸素療法	10	20.0	20.0	10.0	0.0	0.0	20.0	20.0	0.0	20.0	0.0	10.0	30.0	0.0
気管切開		2	0.0	0.0	0.0	0.0	0.0	0.0	0.0	0.0	0.0	0.0	0.0	100.0	0.0	
人工呼吸療法		0	0.0	0.0	0.0	0.0	0.0	0.0	0.0	0.0	0.0	0.0	0.0	0.0	0.0	
吸入処置（ネブライザー）		2	0.0	0.0	0.0	0.0	0.0	0.0	0.0	0.0	0.0	0.0	0.0	100.0	0.0	
吸引処置（唾液やたんの吸引）		3	0.0	0.0	0.0	0.0	0.0	0.0	0.0	0.0	0.0	0.0	0.0	100.0	0.0	
経鼻経管栄養		2	0.0	0.0	0.0	0.0	0.0	0.0	0.0	0.0	0.0	0.0	0.0	100.0	0.0	
胃ろう		7	0.0	0.0	14.3	0.0	0.0	14.3	14.3	0.0	57.1	0.0	14.3	42.9	0.0	
中心静脈栄養		0	0.0	0.0	0.0	0.0	0.0	0.0	0.0	0.0	0.0	0.0	0.0	0.0	0.0	
ぼうこう留置カテーテル		3	0.0	0.0	0.0	0.0	0.0	33.3	0.0	0.0	33.3	0.0	33.3	0.0	0.0	
ストーマ（人工肛門、人口ぼうこう）		1	0.0	100.0	0.0	0.0	0.0	0.0	0.0	0.0	100.0	0.0	0.0	0.0	0.0	
人工透析（血液透析・腹膜透析）		3	0.0	0.0	0.0	0.0	0.0	0.0	0.0	0.0	0.0	0.0	0.0	100.0	0.0	
自己注射		18	50.0	22.2	16.7	0.0	5.6	0.0	0.0	0.0	5.6	0.0	5.6	27.8	0.0	
床ずれ処置		6	0.0	33.3	0.0	0.0	16.7	50.0	0.0	0.0	16.7	0.0	0.0	33.3	16.7	
その他		13	30.8	30.8	0.0	0.0	7.7	23.1	7.7	0.0	23.1	0.0	7.7	7.7	7.7	
特になし		214	34.6	31.8	4.7	0.5	2.8	7.9	1.4	0.0	7.0	0.5	1.9	25.2	9.8	

（8）災害時に必要と思うこと

問45	あなたが地震や台風などの災害時に必要と思うことは次のうちどれですか。	複数回答
-----	------------------------------------	------

前回同様「安全な場所（避難所など）への誘導や介助などの支援」が42.2%で最も多く、次いで「医療的ケアの充実と医薬品などの提供」が41.7%、「避難所の建物・設備などの整備」が31.6%と続いています。

図表 8-8-8 災害時に必要と思うこと



【参考】前回調査結果

- ・安全な場所（避難所など）への誘導や介助などの支援 41.1%
- ・医療的ケアの充実と医薬品などの提供 40.0%
- ・避難所の建物・設備などの整備 27.7%

※関連ページ情報

- ・48p 記載（調査票A1：問30）
- ・74p 記載（調査票A2：問22）
- ・322p 記載（調査票F：問40）
- ・365p 記載（調査票G：問29）

第8章 特定医療費（指定難病）助成事業対象者基礎調査 調査結果（E）

		n	障がいに応じた情報提供	安全な場所への誘導や避難所などの支援	避難所の建物・設備などの整備	人工呼吸器などの医療機器の電源の確保	避難所での介護やコミュニケーションなどの人的支援	障がいのある人を対象とした避難所の確保	医療的ケアの充実と医薬品などの提供	災害時における避難支援プラン（個別計画）	その他	特になし	無回答
全体		396	19.2	42.2	31.6	10.1	18.9	22.0	41.7	10.9	1.0	14.4	8.1
問4 障がい者手帳の種類・等級	身体障がい者手帳1級	29	34.5	41.4	17.2	17.2	17.2	44.8	44.8	24.1	0.0	6.9	10.3
	身体障がい者手帳2級	29	44.8	69.0	44.8	17.2	44.8	55.2	48.3	13.8	0.0	6.9	0.0
	身体障がい者手帳3級	18	22.2	27.8	22.2	11.1	11.1	38.9	33.3	5.6	0.0	5.6	11.1
	身体障がい者手帳4級	8	25.0	12.5	0.0	0.0	25.0	50.0	37.5	0.0	0.0	37.5	0.0
	身体障がい者手帳5級	10	20.0	50.0	40.0	0.0	40.0	40.0	60.0	20.0	0.0	10.0	0.0
	身体障がい者手帳6級	3	0.0	33.3	0.0	0.0	0.0	0.0	0.0	0.0	0.0	66.7	0.0
	療育手帳A	8	50.0	62.5	50.0	37.5	12.5	62.5	50.0	12.5	0.0	0.0	12.5
	療育手帳B1	1	0.0	0.0	0.0	0.0	0.0	0.0	0.0	0.0	0.0	100.0	0.0
	療育手帳B2	0	0.0	0.0	0.0	0.0	0.0	0.0	0.0	0.0	0.0	0.0	0.0
	精神障がい者保健福祉手帳1級	2	0.0	50.0	0.0	0.0	50.0	50.0	50.0	0.0	0.0	0.0	50.0
	精神障がい者保健福祉手帳2級	5	40.0	60.0	20.0	20.0	0.0	20.0	40.0	40.0	0.0	20.0	0.0
	精神障がい者保健福祉手帳3級	1	100.0	0.0	0.0	0.0	0.0	0.0	0.0	0.0	0.0	0.0	0.0
	持っていない	279	14.0	40.9	33.7	9.0	16.8	14.0	41.9	9.3	1.4	15.8	8.6
	問13 在宅医療処置	酸素療法	10	10.0	40.0	10.0	80.0	0.0	30.0	40.0	0.0	0.0	10.0
気管切開		2	100.0	100.0	50.0	100.0	50.0	100.0	100.0	50.0	0.0	0.0	0.0
人工呼吸療法		0	0.0	0.0	0.0	0.0	0.0	0.0	0.0	0.0	0.0	0.0	0.0
吸入処置（ネブライザー）		2	50.0	50.0	0.0	100.0	0.0	50.0	100.0	0.0	0.0	0.0	0.0
吸引処置（唾液やたんの吸引）		3	66.7	66.7	33.3	100.0	33.3	66.7	100.0	33.3	0.0	0.0	0.0
経鼻経管栄養		2	50.0	50.0	50.0	50.0	50.0	50.0	100.0	50.0	0.0	0.0	0.0
胃ろう		7	42.9	42.9	28.6	42.9	28.6	57.1	71.4	14.3	0.0	0.0	14.3
中心静脈栄養		0	0.0	0.0	0.0	0.0	0.0	0.0	0.0	0.0	0.0	0.0	0.0
ぼうこう留置カテーテル		3	66.7	66.7	100.0	33.3	33.3	33.3	33.3	33.3	0.0	0.0	0.0
ストーマ（人工肛門、人口ぼうこう）		1	0.0	0.0	0.0	0.0	0.0	100.0	100.0	0.0	0.0	0.0	0.0
人工透析（血液透析・腹膜透析）		3	66.7	33.3	33.3	33.3	0.0	66.7	33.3	66.7	0.0	0.0	0.0
自己注射		18	22.2	11.1	44.4	5.6	5.6	5.6	44.4	11.1	0.0	16.7	0.0
床ずれ処置		6	16.7	50.0	33.3	16.7	33.3	33.3	66.7	33.3	0.0	0.0	16.7
その他		13	38.5	30.8	23.1	0.0	23.1	30.8	30.8	23.1	7.7	0.0	15.4
特になし		214	16.8	43.0	33.2	7.0	18.2	20.6	43.9	8.9	1.4	15.9	6.1

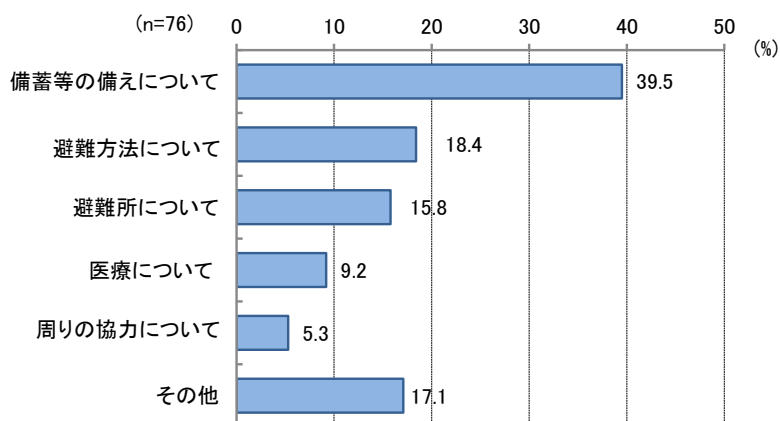
（9）災害時の備えについて

問46	災害時などの備えについて、困っていることや不安なことがありましたら、その内容を次に記入してください。	自由記述
-----	--	------

「備蓄等の備えについて」が39.5%で最も多く、次いで「避難方法について」が18.4%、「その他」が17.1%と続いています。

図表 8-8-9 災害時の備えについての意見

総数	自由記述有	自由記述無
396	76(19.2%)	320(80.8%)



- ・進行性のある病気のため、災害時や災害前後にいきなり症状が悪化や再発してしまった時に適切なサービスなどを受けることができるのかが懸念事項の1つ。
- ・避難所等密集した場では、体調を崩しやすいと考える。優先的に民間ホテル等への隔離をしてほしい。
- ・災害時に公的避難所へ行く事は難しい。自宅での避難に支援はあるのか？
- ・電気、ガス、水道などの停止することへの不安がある。

※403 ページ、第12章（2）に、コメントを掲載しています。

9. 障がいのある方への取組について

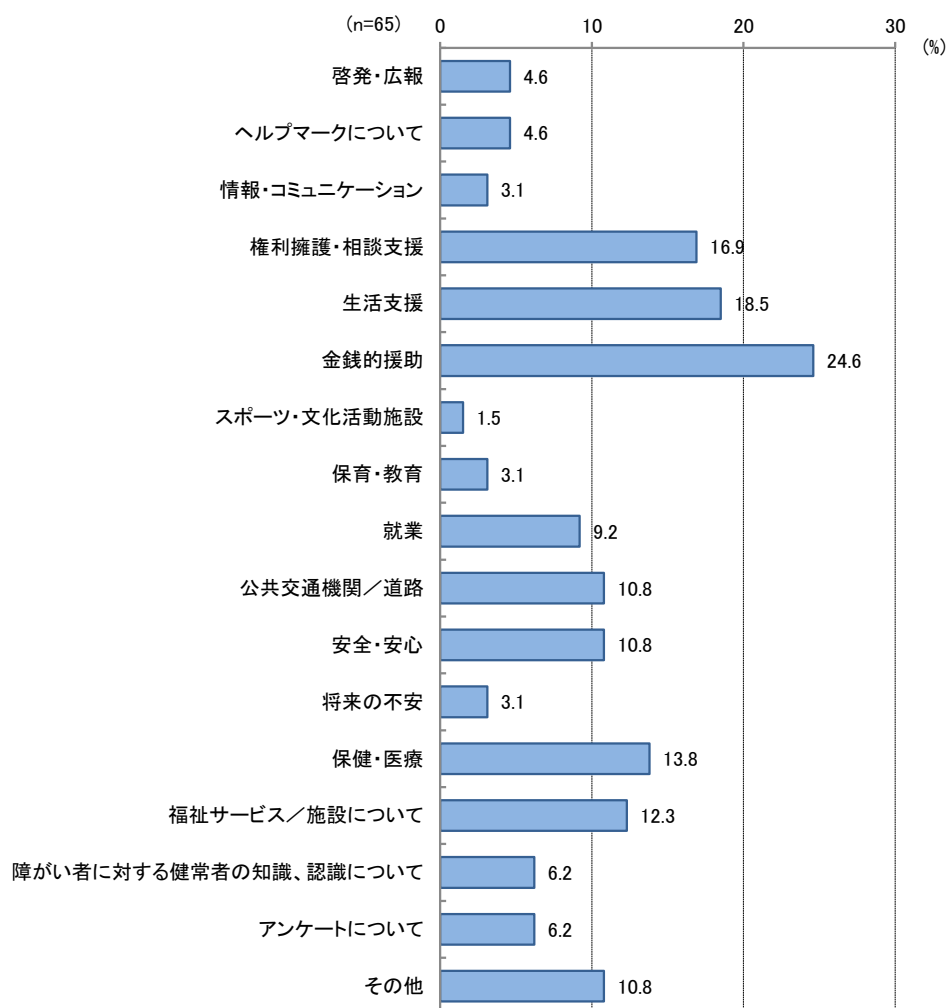
（1）障がいのある方への取組についての意見

問47	障がいのある方への取組についてご意見などがありましたら、ご自由にお書きください。	自由記述
-----	--	------

「金銭的援助」が24.6%で最も多く、次いで「生活支援」が18.5%、「権利擁護・相談支援」が16.9%と続いています。

図表 8-9-1 障がいのある方への取組についての意見

総数	自由記述有	自由記述無
396	65(16.4%)	331(83.6%)



- ・障がい者認定に至らない方へのサポート体制を充実させてほしい。
- ・患者同士の交流や講演会などで勉強して心強くいることが大切だと思う。
- ・特定疾患医療費補助をなくさないでほしい。
- ・完治する見込みのない指定難病の手帳の更新が1年に1度あり、その度に書類作成、更新手続き、費用がかかることがかなりの負担。
- ・親が亡くなった後、安心して入れる療養施設(医療的ケアあり)が少ない。

※405 ページ、第12章（3）に、全調査票をまとめたコメントを掲載しています。