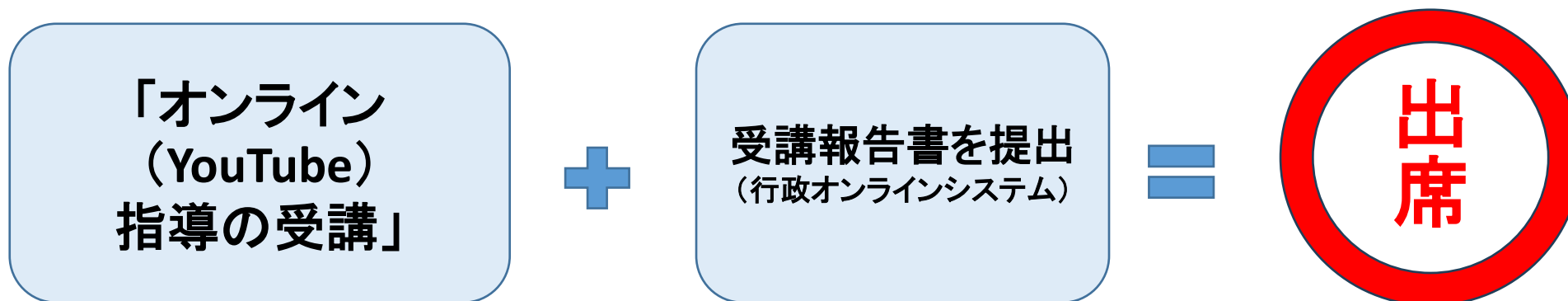


集団指導の受講報告書の提出方法等について

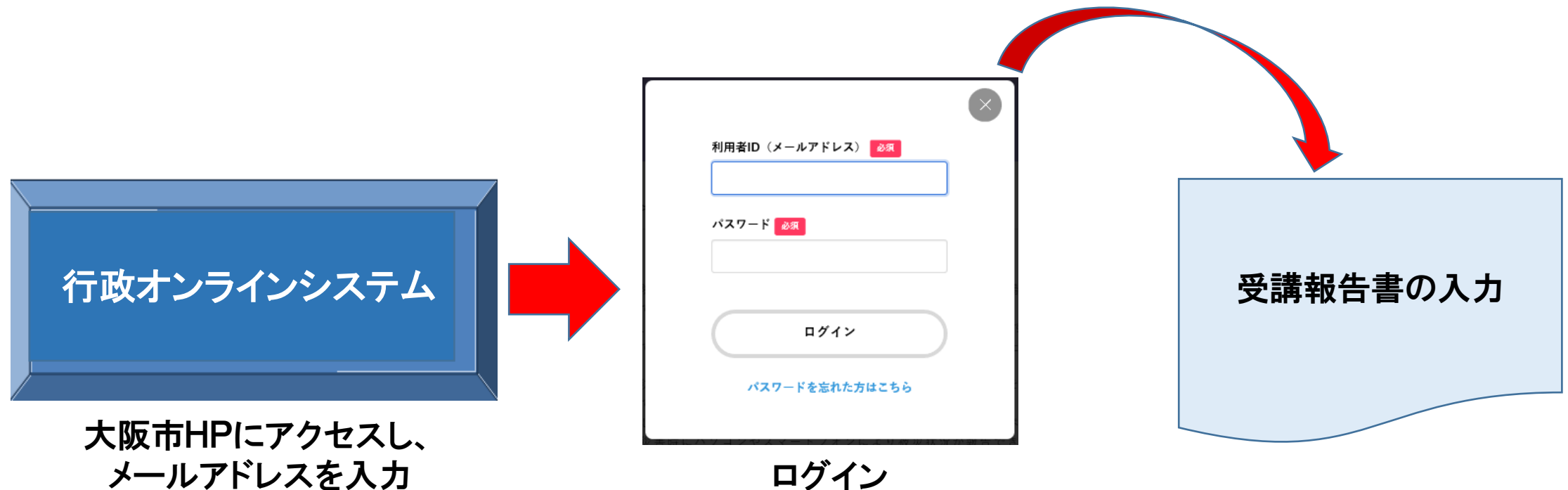
- 令和8年度介護保険事業者等集団指導は、
「オンライン指導の受講」+「受講報告書を提出」→出席となります。
本紙をお読みいただいたうえで行政オンラインシステムにて受講報告書を提出してください。



- ★受講報告書の提出締切日は令和8年9月30日(水)です。
(締切日以降は受付できなくなります。)

★受講報告書は、大阪市ホームページの「行政オンラインシステム」にて実施します。

- 貴事業所で使用されているメールアドレス(パソコン、スマートフォン、携帯電話、いずれも可)を登録後、ログインしてから受講報告書の申請画面から提出手続きを行ってください。



受講報告について

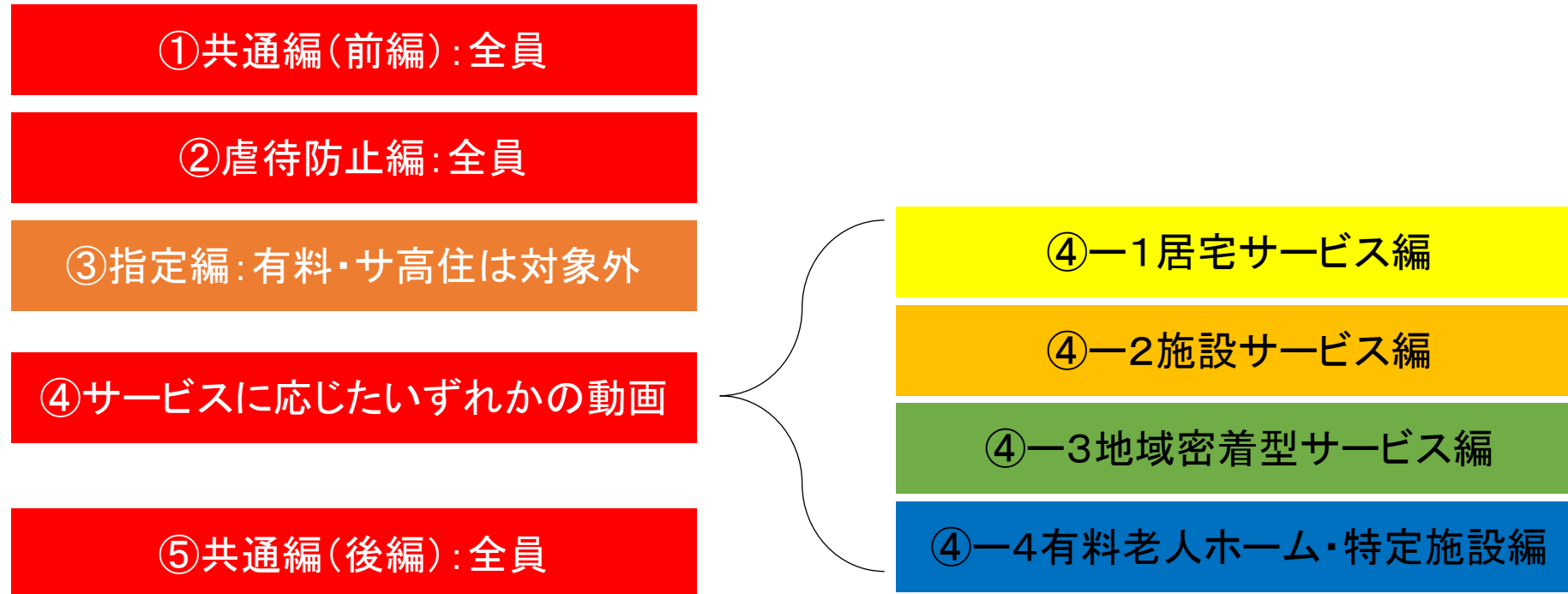
- ★受講報告は、管理者ごとに行ってください。
- 各施設・事業所の管理者はオンライン指導の受講（YouTube視聴）が必須ですが、他の従業者についてもオンライン指導を活用した研修等により、内容をご周知ください。
- なお、複数事業所の管理者を兼務している場合でも提出は1部です。
- 報告にあたっては、ID（メールアドレス）が必要です。

※1つのアドレスに対して、1つのIDしか付与できません。以前登録したIDを忘れた場合は、再度別のメールアドレスでID登録を行ってください。

【オンライン指導】受講内容について

- オンライン受講（YouTube視聴）

次の8つの動画から、サービス種別ごとに受講が必要なものをすべて視聴して下さい。



※途中に出てくるキーワードは受講報告に必要ですのでメモしておいてください

大阪市行政オンラインシステム及び 令和8年度介護保険事業者等集団指導受講報告書 へのアクセス方法について



* 集団指導のホームページには行政オンラインシステムの回答フォームへのリンクを張り付けています。以下は、オンラインシステムトップページからの回答フォームアクセス方法です。

①大阪市ホームページから「行政オンラインシステム」を検索

The screenshot shows the Osaka City website's search results for '行政オンラインシステム'. At the top, there is a utility bar with options for Language, furigana, reading speed, text size, and background color. Below this is the Osaka City logo and navigation tabs for 'くらし', 'イベント・観光', '産業・ビジネス', and '市政'. A search bar with 'ENHANCED BY Google' and a search button is present. The breadcrumb trail reads: トップページ > くらし > 行政オンラインサービス > 行動する > 手続き・届出する > 大阪市行政オンラインシステム. The main heading is '大阪市行政オンラインシステム' with a page number of 509799 and a date of 2020年7月30日. A sub-heading is '大阪市行政オンラインシステムへのアクセス方法'. Below this, there are links for '大阪市行政オンラインシステムトップページ', a note '(初めて利用される方は、リンク先の「新規登録」より利用者登録をお願いします。)', and two bullet points: '利用マニュアル' and 'システム利用にあたってのよくある質問'. A yellow arrow points to the '利用マニュアル' link with the text 'クリック'. A search error message box is visible in the top right corner, stating '探している情報が見つからない' and '情報がみつからないときは >'.

②「新規登録」をクリック。既に登録されてる方は⑩に進む。



手続き一覧（個人向け） 手続き一覧（事業者向け） ヘルプ よくあるご質問

ログイン 新規登録

大阪市行政オンラインシステム

もっと便利に。
もっと簡単に。

大阪市では行政手続きの受付がインターネットで行えます。
このサービスを通して皆様の生活をもっと便利に。もっと簡単に。

The image shows a hand holding a smartphone displaying a cityscape with various icons overlaid on the screen. The background is a blue-tinted image of a city with a river and buildings.

③画面が移行しますので、下にスクロールしてください。

 利用者の新規登録

利用者登録でもっと便利に。

1


手続きの申請をいつでも、どこからでも

お手持ちのスマートフォンやパソコンを利用して、いつでも、どこからでも手続きの申請が行えます。

2

手続きの入力をかんたんに

あなたの情報や過去の申請内容を利用して、手続きの入力がかんたんに行えます。



④「事業者として登録する」をクリック

あなたの情報や過去の申請履歴から、あなたの目的に合った手続きをかんたんに探すことができます。

お気に入りのカテゴリを登録することで、あなたの知りたい情報をお届けします。

個人として登録する

個人としてご利用の方はこちらから。

事業者として登録する

個人事業者もしくは法人としてご利用の方はこちらから。



ホームに戻る

⑤「利用規約に同意します」にチェックを入れ、「利用者の登録を開始する」をクリック

本システムを利用するために必要な通信費用、電子証明書を取得又は更新するための費用その他本システムの利用に係る一切の費用は、利用者の負担とします。

6 電子納付

手数料等の電子納付にあたっては、本市の指定代理納付者を通じ、クレジットカード会社に与信等の審査に必要となる情報を通知します。

7 電子証明書情報

本システムでは、手続の申請時において利用者が電子署名を付した場合、その種類に応じ次の認証局に情報を通知、取得します。

- (1) 地方公共団体情報システム機構
- (2) 株式会社NTTネオメイト
- (3) 株式会社帝国データバンク
- (4) 日本電子認証株式会社



利用規約に同意します



利用者の登録を開始する

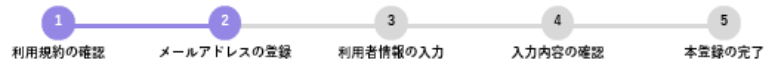


ホームに戻る

⑥メールアドレスを登録する

「@city.osaka.lg.jp」からのメールを受信できるように設定をお願いします。

 利用者の新規登録



メールアドレスの登録

入力いただいたメールアドレスは、今後ご利用いただく利用者IDとなります。
メールアドレスの登録後、入力いただいたメールアドレスに本登録用の認証コードを記載したメールを送信します。

【注意】本サイトはプレビューサイトです。実際の申請等を行えません。

迷惑メール対策を行っている場合は、メールが届かない場合があります。
お手数ですが「@city.osaka.lg.jp」からのメールが受信できるように設定してください。

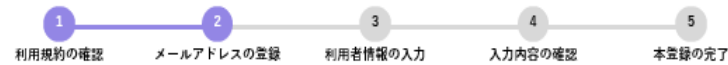

メールアドレス 必須

メールアドレス

メールアドレス (確認)

登録する >

⑦登録したメールアドレスに届いた認証コードを入力する



メールアドレスの登録完了

本登録用の認証コードを記載したメールを送信しました。
メール受信後、30分以内に本登録画面で登録情報を入力してください。

認証コード **必須**

認証コード

認証コードを確認する >

メールが届いてから30分以内に
入力してください。

⑧手順に沿って、「パスワード」と事業所を登録する。



利用者情報の入力（事業者）

利用者情報を入力してください。
利用者情報を登録することで、手続きの入力や検索がかんたんになります。

利用者ID
(メールアドレス)

パスワード **必須**

パスワードは、以下の条件を2つ以上満たす8文字以上の半角文字列を入力してください。

- 1) 英字（大文字）
- 2) 英字（小文字）
- 3) 数字
- 4) 記号

パスワード（確認） **必須**

法人名／事業者名 **必須**

法人名／事業者名に使用できる文字は[こちら](#)で確認してください。

⑨登録が完了したら「ホームへ戻る」へクリック

 利用者の新規登録



本登録の完了

本登録が完了しました。引き続きサービスをご利用ください。

なお、マイページからお気に入りのカテゴリを登録することで、カテゴリに関する通知を受け取ることができるようになります。

マイページへ >

< ホームに戻る

⑩「ログイン」をクリック

手続き一覧（個人向け）

手続き一覧（事業者向け）

ヘルプ

よくあるご質問

ログイン

新規登録

大阪市行政オンラインシステム

もっと便利に。
もっと簡単に。

大阪市では行政手続きの受付がインターネットで行えます。

このサービスを通して皆様の生活をもっと便利に。もっと簡単に。

⑪登録したメールアドレスとパスワードを入力して、ログインする

手続き一覧（個人向け） 手続き一覧（事業者向け） ヘルプ よくあるご質問 ログイン 新規登録

利用者ID（メールアドレス） 必須

パスワード 必須

ログイン

[パスワードを忘れた方はこちら](#)

大阪市行政オンライン
もっと便利
もっと簡単

大阪市では行政手続きの受付がインターネットで行えます。
このサービスを通して皆様の生活をもっと便利に。もっと簡単に。

⑫「手続き一覧(事業者向け)」をクリック



⑬「集団指導」を検索



ホーム
HOME

手続き一覧（個人向け）

手続き一覧（事業者向け）

ヘルプ

よくあるご質問

ログイン

新規登録



申請できる手続き一覧

キーワード検索

集団指導

検索

給付金

採用試験

防火

条件を指定して検索

カテゴリ

組織

利用者情報

+ 人生のできごと

手続き一覧（事業者向け）

該当件数 **52** 件

条件をリセットして全件表示

<児童養護施設等>災害時における
社会福祉施設等の被災状況報告

こども青少年局

<高齢者関係施設（通所）>災害時
における社会福祉施設等の被災状況
報告

福祉局

⑭「令和8年度介護事業者等集団指導受講報告書」をクリック



手続き一覧（個人向け） 手続き一覧（事業者向け） ヘルプ よくあるご質問

ログイン

新規登録



申請できる手続き一覧

キーワード検索

集団指導

検索

住民票

採用試験

妊娠

条件を指定して検索

カテゴリ

組織

利用者情報

くらし

人生のできごと

コロナ対策

福祉・健康・保険・医療

安全・安心

生活

活動

手続き一覧（事業者向け）

該当件数 1 件

条件をリセットして全件表示

令和8年度介護保険事業者等
集団指導受講報告書

⑮手順に沿って入力をする



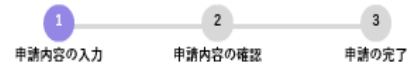
ホーム
HOME

手続き一覧（個人向け） 手続き一覧（事業者向け） ヘルプ よくあるご質問

さん ログアウト



申請内容の入力



(1 / 4ページ)

令和8年度介護保険事業者等集団指導受講報告書

令和8年度介護保険事業者等集団指導受講報告書

オンライン指導(福祉局公式YouTubeチャンネル)をご視聴いただき、以下の質問にご回答ください。

問1 当受講報告書にご回答いただいている管理者の氏名を入力してください。

氏名 必須

管理者の氏名を入力してください。

⑩入力内容を確認し、「申請する」をクリック



ホーム
HOME

手続き一覧（個人向け） 手続き一覧（事業者向け） ヘルプ よくあるご質問

さん ログアウト

6 ストレスマネジメントに関する研修
7 その他
*「7. その他」の具体的内容をご記入ください

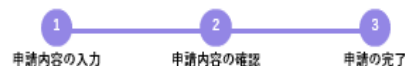
修正する



ヘルプ よくあるご質問 個人情報保護の取扱い 動作環境／電子署名拡張AP 利用規約（個人向け／事業者向け）

【注意】本サイトはプレビューサイトです。実際の申請等を行えません。

⑰受講報告が完了すると「申込番号」が表示されるので保管しておく



令和8年度介護保険事業者等集団指導受講報告書

申請を受け付けました。
順番に申請内容を確認するため、確認までしばらくお待ちください。
なお、お手続きの処理状況は「マイページ」からご確認頂けます。

お問合せの際に必要となりますので、申込番号を控えるか、このページを印刷してください。



★その他注意事項

- 携帯電話・スマートフォンからは、セキュリティの関係でアクセスできない場合があります。
- ご使用の携帯電話・スマートフォン等がサーバー証明書のSHA-2に対応しているかご不明な方は、ご契約のキャリアまたは携帯電話・スマートフォン等の製造メーカーにお問い合わせください。
- また、迷惑メール対策等を行っている場合は、「 @city.osaka.lg.jp 」からのメール受信が可能な設定に変更してください。
- その他不明な点につきましては、下記までご連絡ください。
- 受講報告書の提出締切日は **令和8年9月30日(水)** です。

(締切日以降は受付できなくなります。)

■お問い合わせ先は、こちらです。

大阪市福祉局高齢者施策部介護保険課指定・指導グループ

〒541-0055 大阪市中央区船場中央3-1-7-331

(船場センタービル7号館3階)

電話: 06-6241-6310 FAX: 06-6241-6608

【カギダンスが流れたら「7」をプッシュしてください。】