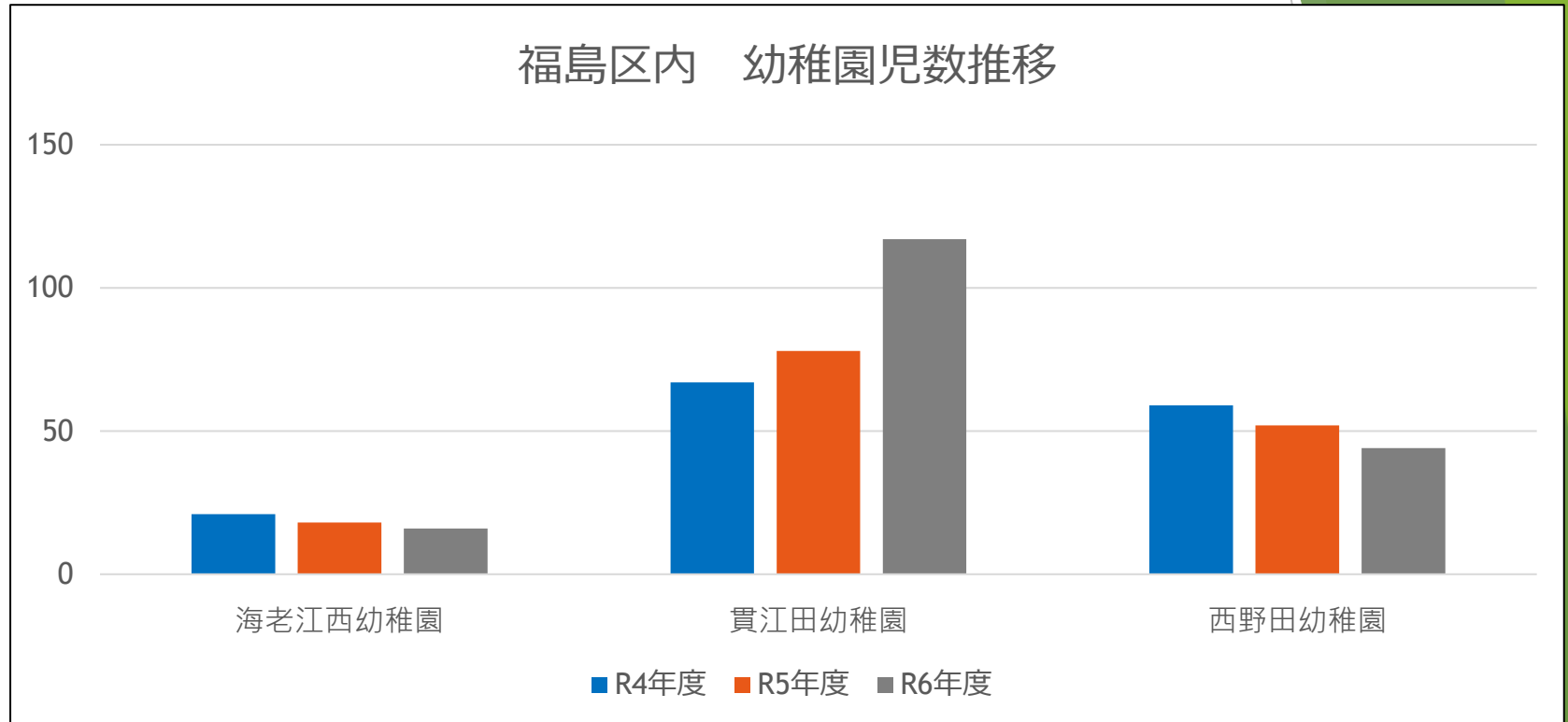


福島区の園児・児童・生徒数

資料3

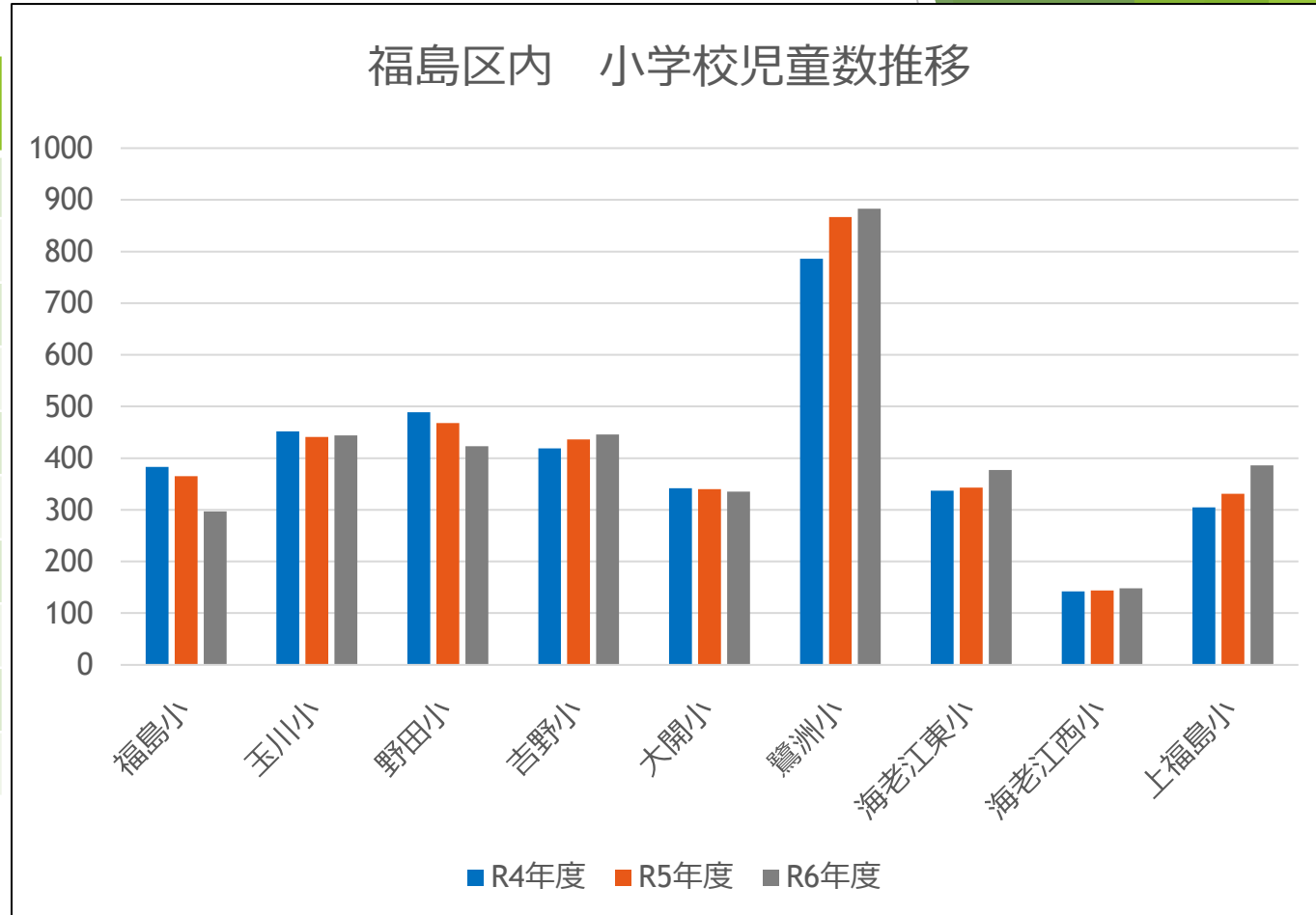


| 園児数 | R4年度 | R5年度 | R6年度 |
|---------|------|------|------|
| 海老江西幼稚園 | 21 | 18 | 16 |
| 貫江田幼稚園 | 67 | 78 | 117 |
| 西野田幼稚園 | 59 | 52 | 44 |
| 計 | 147 | 148 | 177 |

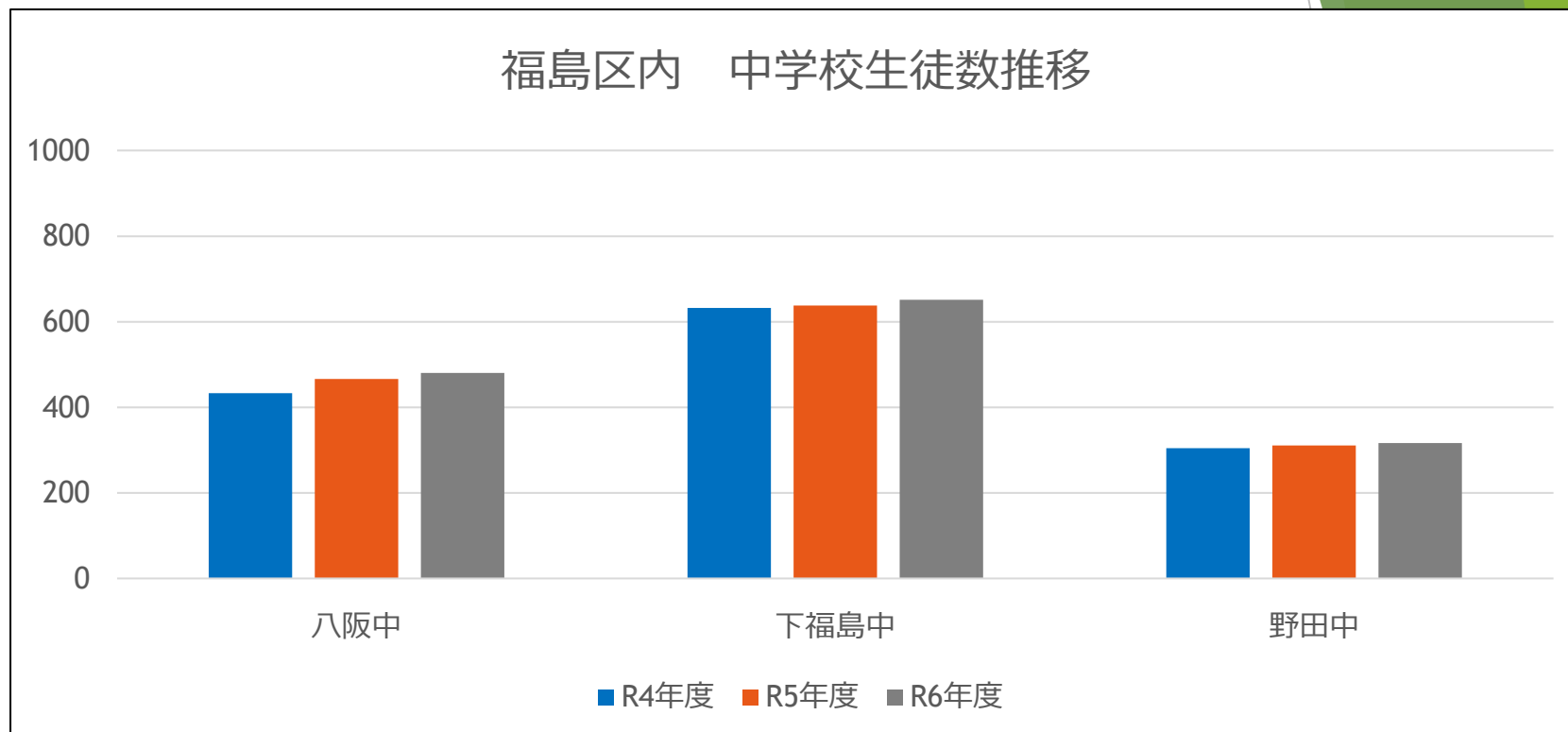
※貫江田幼稚園はR6年度から3歳児を受け入れ

福島区の園児・児童・生徒数

| 児童数 | R4年度 | R5年度 | R6年度 |
|-------|-------|-------|-------|
| 福島小 | 383 | 365 | 297 |
| 玉川小 | 452 | 441 | 444 |
| 野田小 | 489 | 468 | 423 |
| 吉野小 | 419 | 436 | 446 |
| 大開小 | 342 | 340 | 335 |
| 鷺洲小 | 786 | 867 | 883 |
| 海老江東小 | 337 | 343 | 377 |
| 海老江西小 | 142 | 144 | 148 |
| 上福島小 | 305 | 331 | 386 |
| 計 | 3,655 | 3,735 | 3,739 |



福島区の園児・児童・生徒数



| 生徒数 | R4年度 | R5年度 | R6年度 |
|------|-------|-------|-------|
| 八阪中 | 433 | 466 | 480 |
| 下福島中 | 632 | 638 | 651 |
| 野田中 | 304 | 311 | 316 |
| 計 | 1,369 | 1,415 | 1,447 |

福島区の学力・体力状況

令和5年度全国学力・学習状況調査（文科省）平均正答率（%）及び無解答率（%）
【福島区】

| 小学校 (小6) | 国語 | | 算数 | |
|-------------|-----------|------------|-----------|------------|
| | 平均 正答率 | 平均 無解答率 | 平均 正答率 | 平均 無解答率 |
| 全国 | 67.2 | 4.8 | 62.5 | 3.4 |
| 大阪市 | 67 | 3.5 | 62 | 3.1 |
| 福島区 | 71 | 2.5 | 68 | 2.3 |

| 中学校 (中3) | 国語 | | 数学 | | 英語 | |
|-------------|-----------|------------|-----------|------------|-----------|------------|
| | 平均 正答率 | 平均 無解答率 | 平均 正答率 | 平均 無解答率 | 平均 正答率 | 平均 無解答率 |
| 全国 | 69.8 | 4.6 | 51.0 | 9.6 | 45.6 | 5.7 |
| 大阪市 | 67 | 5.2 | 49 | 11.0 | 44 | 6.6 |
| 福島区 | 73 | 2.5 | 53 | 6.5 | 47 | 4.2 |

令和5年度全国体力・運動能力、生活習慣調査（文科省） 体力合計点
【福島区】

| 小学校 (小5) | 男子 | 女子 |
|-------------|-------------|-------------|
| 全国 | 52.5 | 54.2 |
| 大阪市 | 51.1 | 52.6 |
| 福島区 | 53.1 | 52.8 |

| 中学校 (中2) | 男子 | 女子 |
|-------------|-------------|-------------|
| 全国 | 41.3 | 47.2 |
| 大阪市 | 40.7 | 46.9 |
| 福島区 | 42.7 | 45.1 |