

若者UPプロジェクト

～若者支援領域におけるコレクティブインパクト型アプローチの実践～

2019.10.21

Co-Work-A.LLC

育て上げネット

田中成幸



田中成幸(たなかまさゆき)

ひきこもり・ニート支援からインキュベーション支援まで
子ども・若者をオールレンジで支援

学歴・職歴

- ✓ 慶應義塾大学商学部（消費者行動論）
- ✓ 東京大学大学院総合文化研究科広域科学系（複雑系科学）
- ✓ 株式会社野村総合研究所(2008~2017)
- ✓ 特定非営利活動法人育て上げネット
GOB Incubation Partners
- ✓ 合同会社Co-Work-A

・ 専門性

- ✓ 子ども・若者支援業界における「支援者支援」
 - NPOのハンズオン支援
- ✓ 子ども・若者に関わる調査研究・実行支援
 - 子ども・若者支援地域協議会立ち上げ・運営支援
 - 子ども・若者支援計画策定支援
 - 各種調査研究
- ✓ 起業支援
 - メンタリング
 - 事業推進支援
- ✓ 日本酒イベントの企画・運営



ジョブトレ

教育事業



親の会「結」



サードプレイス創出事業³

「若者UPプロジェクト」を題材に、民間の活動が政策として継承されていくプロセスとポイントを考える

- 2010～2017年度に実施された、日本マイクロソフトと子ども・若者支援に取り組むNPOとの協働事業「若者UPプロジェクト」
- 2018年4月から、取り組みの成果が認められ、厚生労働省「地域若者サポートステーション」（サポステ）事業を統括する、若者自立支援中央センターに引き継がれて実施
- 民間の取り組みが「政策化された」とも言えるこの成果は、どのようにして実現したのか。
プロジェクトの経過を追い、企業・NPO・行政それぞれの立場からの発言をもとに、多様な組織が協働して社会を良くしていく（コレクティブ・インパクト）ためのポイントを探ります。

本日のアジェンダ

1. 若者UPプロジェクトについて
2. コレクティブインパクトの概要
3. 協働から政策化に至るプロセス&ポイント
 - 若者UPプロジェクト立ち上げの経緯
 - 開始直後の体制
 - 展開エリアの拡大期
 - 政策化（厚生労働省事業として継承）以降の動き
4. コレクティブインパクトの視点から見た若者UP

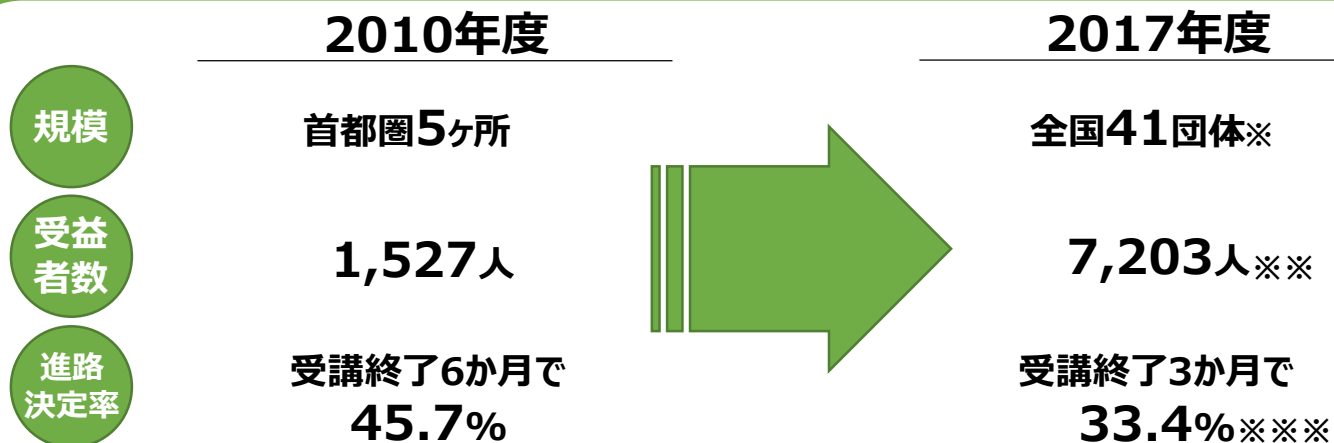
若者プロジェクトについて

「若者の可能性を引き出したい」という思いで始まった 取り組みが、国の政策として引き継がれた 「若者UP」プロジェクト

若者UP とは？

2010年に日本マイクロソフト株式会社と育て上げネット他複数の若者支援NPOの連携のもとに立ち上がった社会貢献プロジェクト。就労を目指す若者を対象としたITスキル講習を全国のサポートステーション（サポステ）で実施。開始から7年で約5万人が受講。
2018年からは厚労省の政策として引き継がれ、全国のサポステの事業として実施されている。

若者UP の成果



※2013年から実施規模を「実施場所」から「実施団体」に変更 ※※2018年2月時点 ※※※2017年10月までの進路決定率

取り組みの ポイント

- ✓ 異なる専門性・強みを持ったNPOと民間事業者の連携による相乗効果
- ✓ 現場に即した実施スキーム(若者向け教材の開発、支援スタッフの講師化)
- ✓ 実施規模拡大に随時対応していった“成長し続けるチーム”



若者UPプロジェクトとは・・・

**2010年、日本マイクロソフト株式会社と
複数の若者支援NPOの連携のもと始められた
社会貢献プロジェクト**

**2018年からは厚労省の政策として引き継がれ、全国
のサポステの事業として実施されている**

若者UPはこんな活動





PCスキルをゲットして 就活を有利に進めよう!!

長期の職業訓練に誘う
時間がない!

「ワード・エクセルができます!」と
見えるようになりたい!

就職活動と並行して
勉強したい!

学校で習ったけど
仕事で使うには自信がない

パソコン基礎講座

自分に合ったコースが選べます。

ワード/ エクセル/ 基礎講座

ビジネス文書を作ってみよう!

文書を書くWord、計算・データ整理ができるExcel、
ビジネスシーンで必須のソフトをマスターして、
仕事の現場ですぐに役立つスキルを身に付けよう



会場	てくのかわさき 研修室等 (日によって、教室が異なります。) 〒213-0001 川崎市高津区溝口1-6-10 JR武蔵溝ノ口駅・東急溝ノ口駅より徒歩5分
受講対象者	15~39歳までの、現在求職中の方 マウス操作と文字入力(1分間に100~150文字程度)ができる方
お申し込み手順	受講には、コネクションズかわさき(かわさき若者サポートステーション)の利用者登録が必要です。まずはお電話にて初回面談の予約をお取りください。

お問い合わせ先

コネクションズかわさき(かわさき若者サポートステーション)
〒213-0001 川崎市高津区溝口1-6-10 てくのかわさき 3F


TEL: 044-850-2517
電話受付: 11時~18時 (休館日: 日・水・祝)
HP: <http://www.sodafespe.net/yss/kawasaki/>



講座スケジュール


ワード・エクセルを用いたビジネス文書の作成の基礎		
①	Word基礎 1月19日(火) 第2研修室(1F) 1月22日(金) 洋裁実習室(5F)	13~17時/ 4時間×2日
②	Excel基礎 1月26日(火) 理容・美容実習室(5F) 1月29日(金) 洋裁実習室(5F)	13~17時/ 4時間×2日
③	Word基礎 2月19日(金) 第4研修室(5F) 2月22日(月) 理容・美容実習室(5F)	13~17時/ 4時間×2日
④	Excel基礎 2月26日(金) 第5研修室(5F) 2月29日(月) 理容・美容実習室(5F)	13~17時/ 4時間×2日

※教室は変更となる場合もございます。



**アルバイトから正社員へ
ステップアップのための
PCスキル取得!**

ずっとアルバイトで働いていた○○さん。
正社員へのステップアップをめがけて講座を受講。
ビジネス文書を作ったり、エクセルを使ったり
できるようになった○○さんは、正社員として就職開始。
面接では講座で作った書類などを見せてスキルをアピール。
そして、正社員での就職が決定しました。
「就職希望者にも役立つ講座です」と言ってくれました。



**PCにさぼってはじめて
「僕はPC作業に向いてない」
とわかった!**

まったくパソコンをさわったことなかった○○さん。
でも、「事務職志望」だったため、講座にチャレンジ。
講座は終了したものの、パソコン作業が苦手なことが判明。
「面接職志望」に定めて就活した結果、無事就職決定!
「偶然と事務職を考えただけで、何らわかってなかった」。
販売職でも文字のタイピングが必要なこともあるそうで、
「講座を受けておいてよかった」と言います。

若者UPプロジェクトの様子



出所) させぼ若者サポートステーション