

8. 大阪市ってどんなところ？

①大阪市のセールスポイント！

大阪市ならではの！のスケールの大きな仕事ができる！！

～令和2年度全会計予算額 約3兆4,487億円(うち一般会計約1兆7,700億円)

**市民ニーズに応える地域密着の仕事から、関西圏を引っ張る
うめきたや大阪都市再生環状道路整備まで幅広い仕事！！**

～道路や橋梁・公園の維持管理から淀川左岸線(2期)の建設やうめきた等の
都心部の大規模開発や整備など、多岐にわたる業務を実施！！

高度な専門技術を学び、仕事に活かせる！！

～下水・水道、橋梁などで新技術を積極的に採用し
業務・事業を効率化！

仕事と生活の両立に配慮した働きやすい職場環境！！

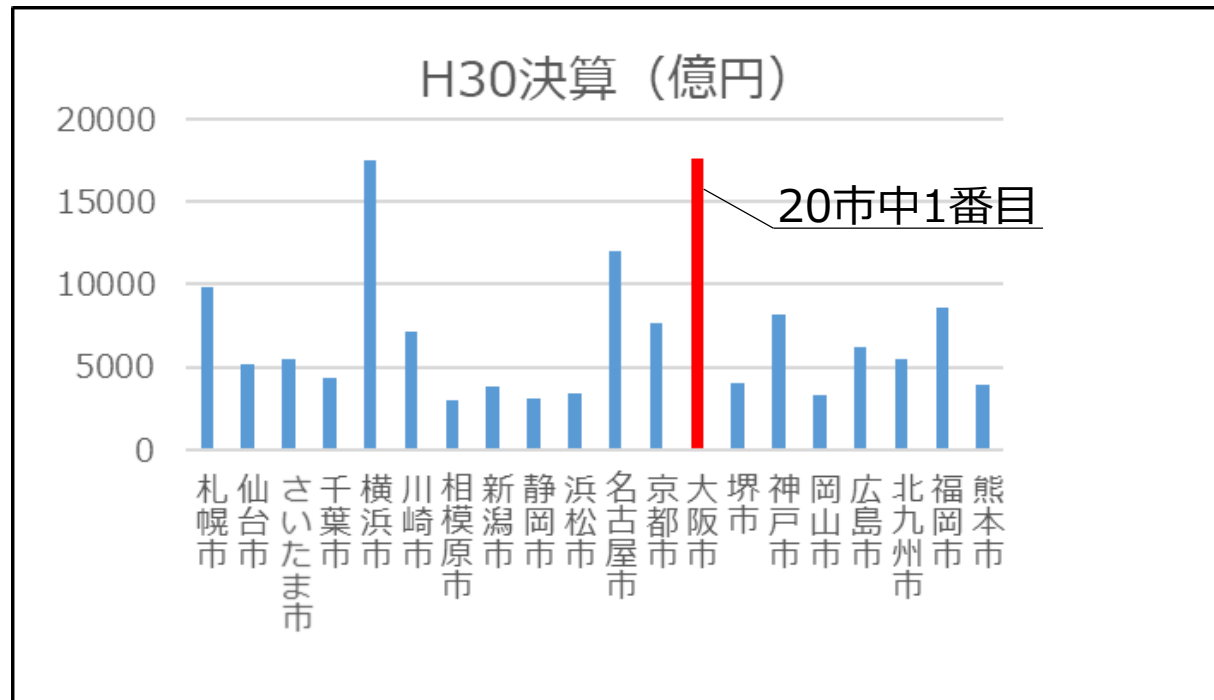
～テレワーク導入などワーク・ライフ・バランスの取り組みを推進
遠距離転勤がなく、神戸・京都他からも通勤可能で交通至便！

若い職員が多く、何でも気軽に相談できる雰囲気！！

～都市建設(土木)の採用数 大卒50名、高専5名、高卒15名、社会人15名
(R2採用試験募集数。別途追加募集あり)

②データでみる大阪市

歳入の規模を他の政令市と比べてみました

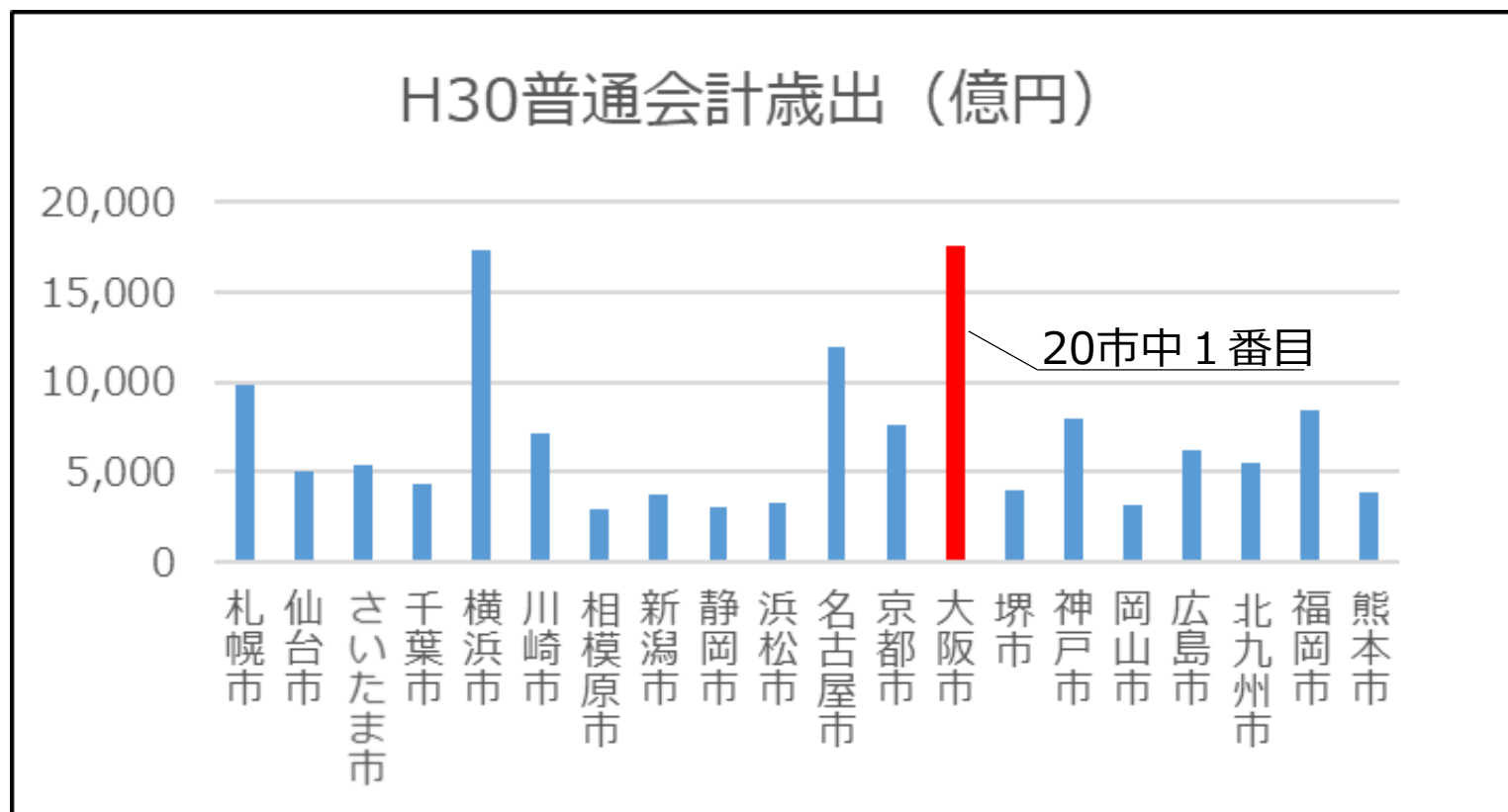


	H30歳入（億円）
東京都	78,688
大阪府	25,800
北海道	23,817
愛知県	23,018
神奈川県	18,622
兵庫県	18,414
大阪市	17,611
横浜市	17,485
埼玉県	17,304
千葉県	17,220

- 政令市で全国1位の歳入
- 都道府県を含む地方自治体でも、全国7位の規模

出典：平成30年度地方財政統計年報

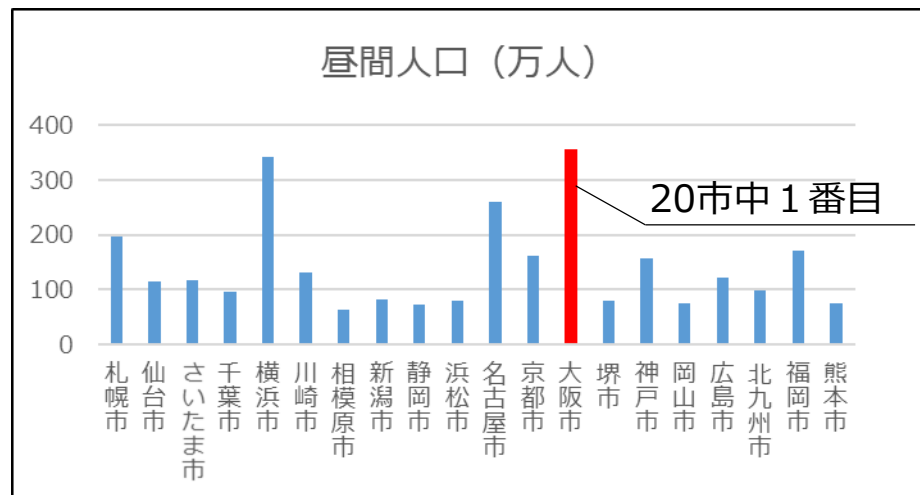
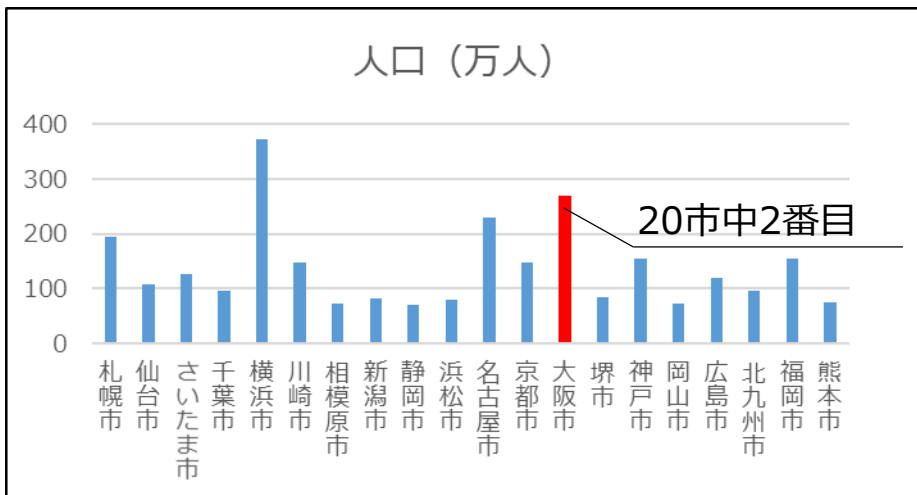
歳出の規模を他の政令市と比べてみました



- 政令市で全国1位の歳出

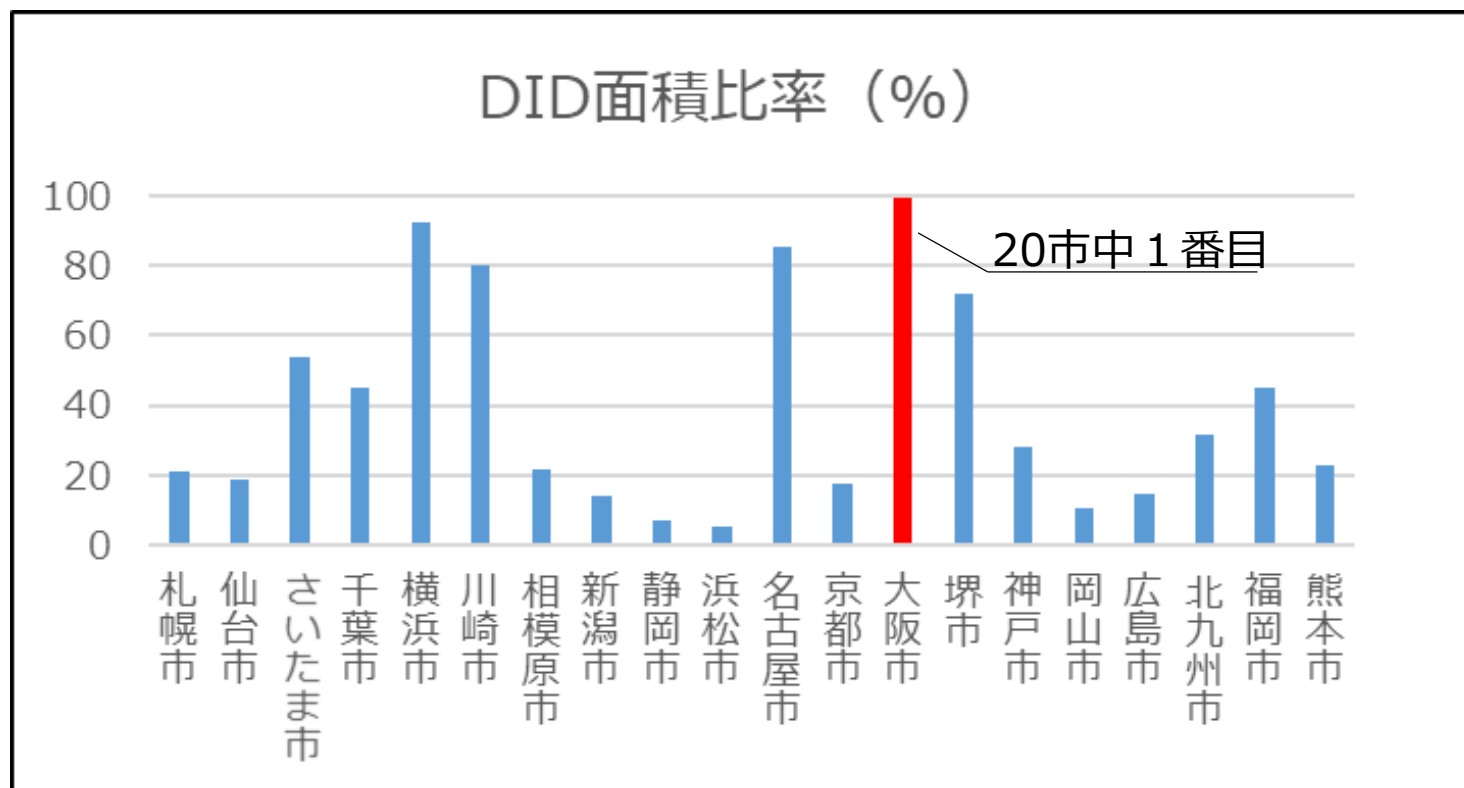
出典：平成30年度大都市比較統計年表

人口を他の政令市と比べてみました



- 人口は横浜市に次いで 2 位
- 昼間人口は全国 1 位
⇒昼間に周辺地域からの流入人口が多いため、質・量ともに大都市にふさわしいインフラが必要

都市化の状況（DID面積比率）を他の政令市と比べてみました



- 都市化の状況は政令市で全国1位、市域の99.6%がDID（人口集中地区）