

# 職 員 給 与 関 係



# 職員の給与等の実態調査について

## 1 調査の目的と時期

この調査は、職員の給与等を検討するため、平成 23 年 4 月 1 日現在における職員の給与等の実態を調査したものである。

## 2 調査の対象等

地方公務員法第 3 条にいう一般職の職員について実施した。（ただし、臨時的任用職員、派遣職員及び府費負担の教職員等を除く。）

なお、技能労務職員及び企業職員については、参考として掲載した。

学歴・年齢・勤続年数・給料月額・管理職手当については、次のとおりである。

(1) 学 歴 大学、短大、高校、中学の 4 区分に大別した最終学歴である。

(2) 年 齢 平成 23 年 4 月 1 日現在の満年齢である。

(3) 勤続年数 本務採用時からのものである。ただし、高等学校・特別支援学校等教育職給料表適用者及び幼稚園・小学校・中学校教育職給料表適用者の勤続年数は教職についてからのものである。

(4) 給料月額 減額措置が実施された後のものである。ただし、次の職員については、減額措置が実施されていない。

- ・ 医師及び歯科医師
- ・ 医療現場に勤務する看護師、准看護師及び助産師

(5) 管理職手当 減額措置が実施された後のものである。

第 1 表 給料表別職員構成

項 目		計	行 政 職	高 等 学 校 ・ 特 別 支 援 学 校 等 教 育 職	幼 稚 園 ・ 小 学 校 ・ 中 学 校 教 育 職
平 均 年 齢		41.9歳	42.2	45.9	37.6
平 均 勤 続 年 数		20.4年	21.4	21.0	13.6
平 均 扶 養 親 族 数		1.1人	1.0	1.2	0.3
学 歴 別 構 成	大 学 卒	42.6% (7,691)人	38.9 (4,807)	86.5 (1,046)	50.5 (143)
	短 大 卒	12.7% (2,286)人	13.4 (1,660)	3.6 (43)	49.5 (140)
	高 校 卒	44.6% (8,062)人	47.5 (5,871)	9.9 (120)	—
	中 学 卒	0.1% (23)人	0.2 (19)	—	—
男 女 別 構 成	男	68.2% (12,321)人	64.6 (7,978)	69.0 (834)	0.7 (2)
	女	31.8% (5,741)人	35.4 (4,379)	31.0 (375)	99.3 (281)
人 員		18,062人	12,357	1,209	283
平 均 給 与 月 額	給 料 月 額	324,556円	327,535	366,957	310,008
	扶 養 手 当	11,252円	10,416	12,143	2,542
	管 理 職 手 当	8,489円	10,455	7,228	10,075
	地 域 手 当	52,044円	54,281	41,654	34,454
	住 居 手 当	9,644円	9,998	4,653	6,299
	初任給調整手当	685円	—	—	—
	単 身 赴 任 手 当	39円	57	—	—
	計	406,709円	412,742	432,635	363,378

- (注) 1. 一般職の任期付職員の採用及び給与の特例に関する条例（以下、「任期付条  
前記以外の任期付職員及び再任用職員は集計の対象としない。（以下、第7表  
2. 学歴別及び男女別構成の（ ）内は実人員である。（以下、（参考）につい  
3. 構成比は、それぞれ四捨五入しているため合計が100%にならない場合がある。

研 究 職	医 療 職 (1)	医 療 職 (2)	医 療 職 (3)	消 防 職
43.4	47.7	41.0	40.6	39.7
15.6	10.8	16.3	16.6	18.5
1.3	1.3	1.0	0.4	1.6
100.0 (64)	100.0 (58)	79.5 (329)	76.8 (347)	27.8 (897)
—	—	20.5 (85)	18.1 (82)	8.6 (276)
—	—	—	5.1 (23)	63.5 (2,048)
—	—	—	—	0.1 (4)
76.6 (49)	72.4 (42)	66.7 (276)	0.7 (3)	97.3 (3,137)
23.4 (15)	27.6 (16)	33.3 (138)	99.3 (449)	2.7 (88)
64	58	414	452	3,225
358,489	495,591	317,927	310,679	297,568
11,931	13,762	9,735	3,295	16,139
25,594	60,331	13,089	4,388	—
62,130	86,458	53,052	49,092	48,377
12,262	6,828	9,686	6,756	10,852
—	213,164	—	—	—
—	—	—	—	—
470,406	876,134	403,489	374,210	372,936

例」という。)第2条2項により任期を定めて採用された職員は集計の対象とし、  
までについて同じ。)
  
て同じ。)

(参考)

その1

項 目		技 能 労 務 職
平 均 年 齢		44.2歳
平 均 勤 続 年 数		18.2年
平 均 扶 養 親 族 数		1.6人
学 歴 別 構 成	大 学 卒	2.5% (203)人
	短 大 卒	0.7% (57)人
	高 校 卒	83.5% (6,854)人
	中 学 卒	13.3% (1,090)人
男 女 別 構 成	男	82.4% (6,762)人
	女	17.6% (1,442)人
人 員		8,204人
平 均 給 与 月 額	給 料 月 額	297,774円
	扶 養 手 当	16,214円
	管 理 職 手 当	—
	地 域 手 当	48,527円
	住 居 手 当	10,557円
	初任給調整手当	—
	単 身 赴 任 手 当	—
	計	373,072円

(参考)

その2

項 目		計	水 道 局 企 業 職 (1)	水 道 局 企 業 職 (2)
平 均 年 齢		40.9歳	47.5	39.7
平 均 勤 続 年 数		18.5年	26.8	17.1
平 均 扶 養 親 族 数		1.4人	1.5	1.4
学 歴 別 構 成	大 学 卒	25.4% (458)人	54.6 (148)	20.3 (310)
	短 大 卒	5.8% (104)人	10.7 (29)	4.9 (75)
	高 校 卒	66.4% (1,195)人	34.3 (93)	72.0 (1,102)
	中 学 卒	2.4% (44)人	0.4 (1)	2.8 (43)
男 女 別 構 成	男	90.3% (1,627)人	96.3 (261)	89.3 (1,366)
	女	9.7% (174)人	3.7 (10)	10.7 (164)
人 員		1,801人	271	1,530
平 均 給 与 月 額	給 料 月 額	302,972円	388,519	287,819
	扶 養 手 当	14,479円	16,607	14,102
	管 理 職 手 当	3,204円	21,294	—
	地 域 手 当	49,696円	66,792	46,667
	住 居 手 当	11,035円	10,321	11,162
	初任給調整手当	—	—	—
	単 身 赴 任 手 当	—	—	—
	計	381,386円	503,533	359,750

(参考)

その3

項 目		計	交 通 局 指 定 職 員	交 通 局 企 業 職 員 (1)	交 通 局 企 業 職 員 (2)
平 均 年 齢		43.7歳	49.6	36.4	44.0
平 均 勤 続 年 数		22.1年	29.2	17.3	22.0
平 均 扶 養 親 族 数		1.8人	1.7	1.3	1.9
学 歴 別 構 成	大 学 卒	5.0% (341)人	34.6 (187)	12.9 (90)	1.1 (60)
	短 大 卒	1.9% (131)人	7.0 (38)	10.2 (71)	0.4 (22)
	高 校 卒	89.4% (6,091)人	56.5 (305)	76.8 (534)	94.3 (5,241)
	中 学 卒	3.6% (247)人	1.9 (10)	—	4.2 (233)
男 女 別 構 成	男	97.8% (6,661)人	98.3 (531)	85.5 (594)	99.4 (5,520)
	女	2.2% (149)人	1.7 (9)	14.5 (101)	0.6 (36)
人 員		6,810人	540	695	5,556
平 均 給 与 月 額	給 料 月 額	315,215円	397,507	288,991	310,806
	扶 養 手 当	18,855円	19,304	11,721	19,722
	管 理 職 手 当	1,474円	18,585	—	—
	地 域 手 当	51,949円	68,074	46,517	51,113
	住 居 手 当	10,141円	9,377	12,164	9,948
	初任給調整手当	—	—	—	—
	単 身 赴 任 手 当	—	—	—	—
	計	397,634円	512,847	359,393	391,589



交 通 局 企 業 職 員 (3)	交 通 局 医 療 職 員 (1)	交 通 局 医 療 職 員 (3)
50.4	—	33.3
18.9	—	10.0
1.5	—	0.7
6.3 (1)	—	100.0 (3)
	—	—
68.8 (11)	—	—
25.0 (4)	—	—
100.0 (16)	—	—
—	—	100.0 (3)
16	—	3
219,156	—	257,413
14,637	—	6,367
—	—	—
36,156	—	40,750
13,281	—	20,333
—	—	—
—	—	—
283,230	—	324,863

(参考)

その4

項 目		計	病 院 局 企 業 職 員 (1)	病 院 局 企 業 職 員 (2)	病 院 局 企 業 職 員 (3)
平 均 年 齢		39.5歳	44.8	42.9	37.4
平 均 勤 続 年 数		13.5年	8.8	18.5	12.4
平 均 扶 養 親 族 数		0.7人	1.7	1.2	0.5
学 歴 別 構 成	大 学 卒	30.1% (585)人	100.0 (239)	35.0 (71)	15.8 (206)
	短 大 卒	62.5% (1,214)人	—	65.0 (132)	82.8 (1,079)
	高 校 卒	7.1% (138)人	—	—	1.4 (18)
	中 学 卒	0.3% (5)人	—	—	—
男 女 別 構 成	男	25.3% (491)人	78.2 (187)	70.9 (144)	4.5 (59)
	女	74.7% (1,451)人	21.8 (52)	29.1 (59)	95.5 (1,244)
人 員		1,942人	239	203	1,303
平 均 給 与 月 額	給 料 月 額	317,015円	469,884	328,555	285,185
	扶 養 手 当	7,398円	17,415	11,658	4,556
	管 理 職 手 当	8,552円	48,581	7,058	1,137
	地 域 手 当	50,457円	81,192	53,969	43,651
	住 居 手 当	11,094円	11,556	9,912	11,426
	初任給調整手当	27,963円	227,213	—	—
	単 身 赴 任 手 当	—	—	—	—
	計	422,479円	855,841	411,152	345,955

(参考)

全給料表

病 院 局 企 業 職 員 (4)	病 院 局 企 業 職 員 (5)	病 院 局 企 業 職 員 (6)
44.4	43.1	39.0
23.8	18.5	0.0
1.1	0.7	0.3
48.1 (63)	—	75.0 (6)
1.5 (2)	—	12.5 (1)
48.9 (64)	94.8 (55)	12.5 (1)
1.5 (2)	5.2 (3)	—
75.6 (99)	1.7 (1)	12.5 (1)
24.4 (32)	98.3 (57)	87.5 (7)
131	58	8
351,096	295,055	242,638
11,370	6,788	2,412
15,891	—	—
59,129	46,732	36,758
10,565	7,379	8,850
—	—	—
—	—	—
448,051	355,954	290,658

項 目		総計
平 均 年 齢		42.6歳
平 均 勤 続 年 数		19.8年
平 均 扶 養 親 族 数		1.3人
学 歴 別 構 成	大 学 卒	25.2% (9,278)人
	短 大 卒	10.3% (3,792)人
	高 校 卒	60.7% (22,340)人
	中 学 卒	3.8% (1,409)人
男 女 別 構 成	男	75.7% (27,862)人
	女	24.3% (8,957)人
人 員		36,819人
平 均 給 与 月 額	給 料 月 額	315,407円
	扶 養 手 当	13,719円
	管 理 職 手 当	5,045円
	地 域 手 当	51,044円
	住 居 手 当	10,084円
	初任給調整手当	1,811円
	単 身 赴 任 手 当	19円
	計	397,129円

(注) 全給料表とは、第1表及び(参考)のその1からその4までに記載の全ての給料表である。

第 2 表 給料表別 ・ 級別 ・ 号給別人員等  
その 1 行政職給料表

号給	級	1	2	3	4	5	6	7	8
1	人		人	人	人	人	人	人	人
2							1		
3							1		
4									
5				1	1				
6				1	1				
7				1	5				
8				1	2				
9				4	10				
10			69	2	13				
11	7		2	6	21				
12			23	4	27	3	1		
13	1		1	11	22	1			
14	2		76	11	19	4	2		
15	2		21	19	15	2			
16			42	24	28	6	1		
17			25	16	23	4	2		
18	1		88	22	26	4			
19			33	21	19	3	1	1	
20	1		60	26	16	5			
21			29	21	8	6	2		
22	4		55	45	28	8	1		3
23	2		38	40	17	6	4		
24			109	45	15	6	1		1
25			53	37	11	6	4		3
26	7		88	46	17	5	4		3
27	44		51	34	15	5	4		6
28	4		95	47	23	6	3	2	1
29	4		63	68	21	1	5	2	6
30	14		93	63	20	6	3	6	2
31	3		77	71	19	3	6	6	2
32	3	103	61	26	4	4	4	9	1
33	8		79	57	29	1	4	7	4
34	9		101	42	32	9	6	10	1
35	23		80	46	32	9	7	7	2
36	9		97	41	42	14	9	8	2
37	9		92	50	44	10	10	5	
38	14		88	56	34	7	8	9	
39	8		79	64	52	15	6	7	1
40	7		77	66	36	11	13	16	
41	8		55	63	39	15	9	10	
42	14		62	61	28	12	10	6	
43	10		45	61	40	12	8	5	3
44	12		46	45	29	15	12	3	
45	10		49	50	27	15	20	5	3
46	19		39	52	23	15	23	6	
47	13		50	50	22	19	32	7	4
48	9		37	66	33	20	32	4	1
49	10		48	30	26	25	29	3	1
50	8		35	60	17	16	21	3	
51	8		33	56	34	23	28	2	
52	9		37	54	14	29	34		
53	3		46	45	29	18	46	2	
54	8		30	61	24	19	35	3	
55	5		26	53	26	21	42		
56	4		32	54	32	20	28	2	
57	6		21	38	33	32	24	2	
58	5		23	45	50	27	18	3	
59	2		27	37	60	38	28		
60	3		24	37	47	37	20	1	
61	1		13	24	54	31	12	16	
62	1		22	27	58	29	13		
63			18	34	62	37	10		
64	1		13	27	56	38	5		
65			18	27	41	44	8		
66			6	35	63	31	3		
67			10	26	39	23	2		
68			22	50	45	24	4		
69			12	34	35	21	10		
70			9	26	29	13			
71			11	26	39	15			
72			9	14	22	4			
73			4	9	42	7			
74			3	15	31	6			
75			3	11	35	6			
76			3	19	26	2			
77			1	21	33	7			
78			3	23	23				
79			1	19	30				
80			2	19	26				

号給	級	1	2	3	4	5	6	7	8
81				17	35				
82				23	39				
83				18	23				
84			3	24	30				
85			2	21	28				
86			3	33	23				
87			2	21	34				
88			3	17	29				
89			2	16	34				
90			4	24	25				
91			2	15	17				
92				26	32				
93			2	11	37				
94				18	41				
95				8	45				
96			2	14	40				
97				13	42				
98				15	43				
99				17	77				
100			1	13	92				
101				26	54				
102				13	35				
103				12	50				
104				7	35				
105				27	52				
106			1	10	36				
107				11	46				
108				16	32				
109				17	28				
110				14	25				
111				19	16				
112				15	15				
113				17	19				
114				18	14				
115				17	15				
116				10	6				
117			1	15	10				
118				14	6				
119				11	1				
120				15	6				
121				19	6				
122				17					
123				17					
124				15					
125				24					
126				14					
127				26					
128				14					
129				16					
130				22					
131				27					
132				6					
133				19					
134				17					
135				14					
136				13					
137				11					
138				13					
139				10					
140				8					
141				11					
142				5					
143				15					
144				9					
145				29					
計		355	2,963	3,732	3,464	936	679	178	50
平均給料月額(円)		183,463	223,490	325,210	375,877	416,257	445,612	479,903	533,841
平均年齢(歳)		29.0	31.0	42.3	47.5	52.5	53.0	54.0	56.4
平均勤続年数(年)		3.4	9.6	21.7	27.5	32.0	31.3	30.9	33.1

(注) 各級内の太実線は、当該級の最高号給の位置を示す。  
(以下、第2表の各表について同じ。)

その2 高等学校・特別支援学校等教育職給料表

月給	級	1	2	特2	3	4
1						
2						
3						
4						
5						
6						
7						
8						
9						
10						
11			1			
12						
13						
14						
15						
16			2			
17					1	1
18			1			
19					1	
20			3			
21					1	
22						
23						
24			1			
25			1			1
26			1		1	
27			2		1	
28					1	
29			2		2	1
30			4			1
31			3		1	3
32			2			1
33			5			1
34			2		1	1
35	1					2
36		1				1
37	1	1	1		2	
38			4		2	2
39	1					2
40		3			2	3
41			3		1	4
42			3		1	4
43			2		1	3
44			1		3	2
45	3	4			2	2
46		6			1	2
47		3			3	2
48		4		1		2
49	1	9			4	
50		10			1	
51	1	3			2	
52		4			7	1
53	1	6			2	
54		7			3	
55	1	7			3	
56	1	6			6	
57	2	10			7	
58		8			5	
59	1	6			3	
60	1	8			5	
61	3	7			3	
62	1	7		1	3	
63	1	7			5	
64	1	2			1	
65		7			2	
66		8			3	
67	2	7		1	3	
68		3		1	5	
69	3	7		4	4	
70		6			2	
71		9			3	
72	1	6			3	
73		13		3	2	
74	1	13			1	
75	2	8		1	1	
76	1	4				
77	3	10		3	1	
78	3	5		3		
79		5				
80		6			1	
81	2	10		2		
82	1	9			1	
83	2	7			1	
84		5		2		

月給	級	1	2	特2	3	4
85			9			
86		3	4			
87		3	3	1		
88		5	4	1		
89		2	5	3		
90			12			
91		5	12			
92			11			
93		2	7			
94		2	15			
95			7	3		
96			14	1		
97			11			
98		1	11	2		
99		1	9	1		
100		1	22	1		
101		1	14	3		
102			16			
103		1	7	1		
104		1	8			
105		1	14			
106		2	18			
107			9			
108		1	13			
109		2	19			
110			13			
111		1	8			
112			9			
113		1	10			
114		1	10			
115			7			
116		1	14			
117			11			
118		2	14			
119			9			
120		1	15			
121			6			
122		3	5			
123		1	4			
124			15			
125			11			
126			7			
127			9			
128			6			
129		1	7			
130		1	12			
131		1	7			
132		1	12			
133			6			
134			17			
135			4			
136			12			
137			8			
138			8			
139			8			
140		1	5			
141			4			
142			7			
143		1	4			
144			6			
145			2			
146			3			
147			1			
148						
149			1			
150						
151		1				
152						
153						
154						
155						
156						
157						
158		1				
159						
～						
169						
計		95	911	39	122	42
平均給料月額(円)		287,393	366,980	407,895	392,707	433,606
平均年齢(歳)		38.9	45.6	51.1	48.1	55.5
平均勤続年数(年)		18.9	20.3	26.2	23.6	30.4

その3 幼稚園・小学校・中学校教育職給料表

号給	級	1	2	3
1				
2				
3				
4				
5				
6				
7				
8				
9				
10			1	
11				
12				
13				
14				
15				
16				
17			14	
18			2	
19			1	
20			6	
21				
22				
23				
24			8	
25			1	
26			2	
27			1	
28			9	
29			1	
30				
31			1	
32			5	
33			1	
34			2	
35			2	
36			2	
37			5	
38				
39				
40			2	
41			3	
42			4	
43			2	
44			1	
45			7	
46			4	
47			1	
48			2	
49			2	2
50			8	
51			4	
52			2	
53			2	
54			2	1
55			3	
56			2	1
57			3	1
58			7	
59			5	1
60			1	
61			1	2
62			1	2
63			5	
64			1	2
65			4	1
66			4	1
67			3	1
68			1	2
69			1	
70			3	1
71			2	1
72			3	1
73			1	2
74			2	
75			1	
76			3	
77			3	1
78				
79			4	1
80				2

級 号給	1	2	3
81		1	1
82		1	
83		1	
84		2	
85		1	2
86		3	
87		2	
88		2	2
89			3
90		1	2
91			2
92		3	7
93			3
94		2	
95			1
96			
97			
98		2	1
99		1	
100			
101		1	
102		3	
103		2	
104		2	
105		2	
106		1	
107			
108		1	
109		1	
110			
111		2	
112			
113		1	
114			
115		2	
116			
117			
118			
119		1	
120		1	
121		1	
122			
123			
124		1	
125			
126		1	
127			
128			
129			
130			
131			
132			
133			
134			
135			
136		1	
137			
138		1	
139		2	
140			
141		1	
142		2	
143		2	
144		1	
145			
146			
147		1	
148			
149			
150			
151		2	
152		1	
153			
154			
155			
～			
161			
計	—	233	50
平均給料月額(円)	—	294, 163	383, 842
平均年齢(歳)	—	34. 5	52. 0
平均勤続年数(年)	—	10. 3	29. 2

その4 研究職給料表

号給	級	1	2	3	4
1		人	人	人	人
2					
3					
4					
5					
6					
7					
8					
9					
10					
11					
12					
13					
14					
15					
16					
17					
18					
19					
20		1			
21					
22					
23					
24					
25		1			
26					
27					
28					
29			1		
30					
31					
32					
33				1	
34					
35					
36					
37			2		
38			3		
39			2	1	
40					
41				1	
42				1	
43				1	
44					
45			1		
46			1		
47					
48		1		1	
49		1			
50		2			
51		1	1		
52		1	2	1	
53			1		
54		1			
55					
56			1		
57					
58					
59		1			
60					
61					
62					
63					
64					
65				1	
66			1		
67			1	1	
68		2			
69				3	
70		1		1	
71					
72		2			
73					
74				2	
75			1	1	
76		1		1	
77			1		
78		1		1	
79					
80		1			

号給	級	1	2	3	4
81		人	人	人	人
82					
83				1	
84				1	
85					
86					
87				1	
88		1		1	
89					
90					
91					
92				1	
93					
94				1	
95					
96					
97					
98					
99				1	
100					
101					
102					
103					
104					
105					
106					
107					
108					
109					
110					
111					
112					
113					
114					
115					
116					
117		1			
118					
119					
120					
121					
122					
123					
124					
125					
126					
127					
128					
129					
130					
131					
132					
133					
134					
135					
136					
137					
計		20	19	25	—
平均給料月額(円)		281,037	343,656	431,725	—
平均年齢(歳)		35.6	41.1	51.4	—
平均勤続年数(年)		7.4	13.7	23.6	—



その5 医療職給料表(1)

級 号給	1	2	3	4
1				
2				
3				
4				
5				
6				
7				
8				
9				
10				
11				
12				
13				
14				
15				
16				
17				
18				
19				
20		1		
21				
22				
23				
24				
25				
26				
27				
28		1		
29				
30				
31				
32		1		
33				
34				
35				
36	3			
37	2			
38				
39		1		
40			1	
41	2			
42		1	1	
43				
44		1	1	
45				
46				
47			1	
48				
49			1	
50				
51				
52				
53				
54			1	
55				
56				
57				
58				
59				
60				1
61				
62			1	
63			1	
64			3	
65			1	
66			1	2
67			3	
68				
69				
70				1
71				
72				
73				2
74				1
75				
76			1	
77				1
78				2
79				1
80			2	

級 号給	1	2	3	4
81			2	1
82			2	
83				
84				1
85				
86			1	
87			1	
88				2
89				
90			1	
91			1	
92				
93				1
94			1	
95				
96				
97			1	
98				
99				
100				
101				
102				
103				
104				
105				
106				
107				
108				
109				
110				
111				
112				
113				
114				
115				
116				
117				
計	7	6	29	16
平均給料月額(円)	328,914	376,950	507,079	592,181
平均年齢(歳)	33.6	35.5	49.0	56.3
平均勤続年数(年)	0.9	3.3	7.9	23.3

その6 医療職給料表(2)

級 号給	1	2	3	4	5
1					
2					
3					
4					
5					
6					
7					
8		1			
9					
10			1		
11		1			
12			1		
13		2			
14			2		
15		3	2		
16	2	2	1		
17	1	3	1		
18	2	4	2		
19		2			
20	2	4	1		
21	1	3	1		
22	5		1		
23	11		1		
24	1				
25	4	1	3		
26	9	2	1		
27	9	1	2		
28	2	5			
29	5				
30	7	1	1		
31	3		2	1	
32	4	1	4		
33	4	1	2	2	
34	5	1	2	1	
35	2			3	
36	2	1	2		
37	1		1	1	
38			1	3	
39	6	2		2	
40	5	4	3	2	1
41	2	1	3	1	1
42	6		1	3	1
43	1	1	3	4	2
44	3		2	2	3
45		1	3	1	
46			1	1	1
47	1	1	2	4	
48	1	1		3	1
49	4	1	1		2
50	1		1	1	2
51	2	2	1	3	1
52	1		2	2	6
53	2	1	4		1
54	1	1		2	2
55	1	1		1	2
56		1	2		2
57		2	2	1	3
58		2	2	1	1
59		1	3		1
60		2	2		1
61		1	3		
62			1	1	1
63		2	3		
64		2	2		
65			1	1	
66					
67		1	4		
68			1		
69	1		2		
70		1			
71		1	3		
72			1		
73			2		
74					
75					
76			1		
77			2		
78		1	1		
79			1		
80			3		

級 号給	1	2	3	4	5
81			1		
82			1		
83					
84		1			
85		1	1		
86			1		
87			1		
88			1		
89					
90					
91					
92			1		
93			1		
94					
95					
96		1	2		
97			2		
98			1		
99			1		
100		1	1		
101			2		
102			1		
103					
104		1	1		
105		1			
106					
107		1			
108			2		
109					
110					
111					
112			1		
113					
114					
115					
116					
117					
118					
119					
120			1		
121					
122					
123		1			
124					
125		1			
126					
127					
128					
129					
130					
131		1			
132					
133					
134					
135					
136					
137					
138					
139					
140					
141					
142					
143					
144					
145					
146					
147					
148					
149					
計	120	83	129	47	35
平均給料月額(円)	205,091	293,450	366,276	416,963	451,646
平均年齢(歳)	27.9	38.4	46.5	52.0	56.4
平均勤続年数(年)	2.5	14.2	21.7	28.3	33.1

その7 医療職給料表(3)

級 昇給	1	2	3	4	5	6
1	人	人	人	人	人	人
2						
3						
4						
5						
6			1			
7						
8			1			
9			3			
10			2			
11						
12						
13			1			
14		5				
15						
16			1			
17			1			
18		4	1			
19		2	3			
20			2			
21			1			
22		13				
23		1	2			
24		2	2			
25						
26		6	2			
27	10	4	4			
28		3	6			
29	1	3	4	1		
30		5	11			
31			4			
32		3	8			
33		5	5			
34	1	5	4			
35			4			
36		1	2			
37		1	3			
38		3	3	4		
39	1	2	3	1		
40		1	2		1	
41		3	1	2		
42	1	2	4			
43		2	5	1		
44		2	3	1		
45		1	4	1		
46	2	3	1		2	
47		2	3		2	
48		1		1		
49		1	7	1		
50		2	6			
51	1	1	2	1		1
52			1		1	
53			6	1		3
54		1	7		1	
55		1	3	2	4	1
56		1		1		
57		3	2	1		
58			3	2		3
59		1	4	1	2	
60		1	1			
61			2	1	2	
62		1		5	2	
63	1				1	
64			2			
65		1		2	1	
66		1	3	3		
67		1		1	1	
68				3		
69			3	2		
70			1	3		
71			2	4	1	
72		1	2	3		
73		2	2		1	
74		1		2		
75				2		
76			3	3		
77			1		1	
78						
79				2		
80		1		1		

給 号	級	1	2	3	4	5	6
81		人	人	人	人	人	人
82			1		3		
83				1	1		
84				3	1		
85				4	1		
86				2			
87					1		
88					1		
89							
90					1		
91				1			
92					2		
93				1			
94					1		
95					1		
96							
97				1	1		
98					2		
99					2		
100				2	3		
101							
102					1		
103				1	1		
104							
105				1	1		
106				1	1		
107				3			
108							
109				2			
110							
111				2	1		
112				1	2		
113							
114				1	1		
115				2			
116				1			
117							
118							
119				1			
120				1			
121				1			
122				1			
123							
124				1			
125							
126							
127				1			
128							
129							
130							
131							
132							
133							
134							
135							
136							
137							
138							
139							
140							
141							
142							
143							
144							
145							
計		18	107	206	90	23	8
平均給料月額(円)		193,689	228,092	312,622	385,547	425,632	455,691
平均年齢(歳)		25.4	30.8	41.1	49.3	54.7	56.3
平均勤続年数(年)		0.2	4.6	17.4	26.7	32.1	34.8

その8 消防職給料表

級 号給	1	2	3	4
1		2		
2		3		
3	9	5	1	
4	18	2	2	
5		14	1	
6	6	15	1	
7	11	6	2	
8	10	13	2	
9	5	19	6	
10	14	28	8	
11	10	21	8	
12	7	13	8	
13	11	21	8	
14	10	22	4	
15	14	21	3	
16	13	27	8	1
17	8	33	3	
18	16	21	9	
19	47	24	8	
20	35	26	13	2
21	25	30	3	1
22	45	24	4	
23	28	24	3	1
24	26	29	6	
25	26	19	5	2
26	32	17	7	2
27	9	28	6	
28	15	18	8	
29	12	14	5	1
30	17	15	5	
31	10	16	6	1
32	10	9	3	1
33	9	17	8	2
34	7	9	10	1
35	4	18	3	
36	8	11	8	1
37	5	12	7	1
38	7	10	5	1
39	2	9	6	4
40	2	15	7	
41	2	8	9	3
42	3	14	5	1
43	1	10	13	3
44	1	10	6	10
45	1	5	7	4
46		9	6	3
47		4	9	6
48		8	10	1
49		5	9	1
50		6	6	2
51	1	7	6	1
52		7	8	1
53		4	4	8
54		7	3	3
55	1	2	2	4
56		2	11	9
57		1	7	9
58		3	18	13
59		1	13	14
60		1	15	13
61		5	2	10
62		7	10	17
63	1	3	12	18
64		2	19	16
65		3	14	26
66		3	17	22
67			22	17
68		1	19	17
69		1	25	23
70		1	30	18
71		4	37	22
72		1	27	11
73			37	13
74		1	31	15
75		1	25	11
76	1	1	26	7
77		2	28	3
78		1	31	3
79		1	48	4
80			28	5

級 号給	1	2	3	4
81			17	2
82		2	27	
83		1	39	
84		2	36	1
85			44	
86		2	44	2
87		1	22	1
88		6	21	
89		3	18	1
90		7	31	
91		3	31	2
92		8	23	
93		6	26	3
94		3	13	
95		6	13	
96		2	8	1
97		6	5	1
98		1	2	
99		3		
100		1	2	
101		4		
102		3	1	
103		5		
104		7		
105		5		
106		2		
107				
108		5	1	
109		3		
110		5		1
111		6		1
112		6		
113		2		
114		5		
115		1		1
116				
117		1		
118				
119				
120				
121				
122				
123				
124				
125				
126				
127				
128				
129				
130				
131				
132				
133				
134				
135				
136				
137				
138				
139				
～				
153				
計	555	955	1,289	426
平均給料月額(円)	181,478	252,230	350,174	391,275
平均年齢(歳)	24.1	33.9	46.8	51.9
平均勤続年数(年)	2.2	12.0	26.2	30.7

第 3 表 給料表別 ・ 年齢別人員及び平均給料月額

年 齢	計	行 政 職		高 等 学 校 ・ 幼 稚 園 ・ 特 別 支 援 学 校 教 育 職		中 学 校 教 育 職		研 究 職	
		人 員	平 均 給 料 月 額	人 員	平 均 給 料 月 額	人 員	平 均 給 料 月 額	人 員	平 均 給 料 月 額
計	人	人	円	人	円	人	円	人	円
	18,062	12,357	327,535	1,209	366,957	283	310,008	64	358,489
15歳									
16									
17									
18	8	4	141,200						
19	23	4	141,750						
20	26	2	146,253						
21	48	4	152,875			1	186,124		
22	112	32	164,436			14	201,458		
23	192	81	173,018	1	204,888	8	205,531		
24	268	121	178,444	2	214,169	9	213,328	1	205,400
25	305	162	184,304	4	220,927	12	220,591		
26	352	194	190,252	2	224,761	6	228,998	1	218,200
27	385	230	195,740	12	241,280	8	241,406		
28	439	268	202,051	13	251,203	11	252,797		
29	431	298	211,239	7	261,597	9	266,783		
30	486	380	219,690	11	264,844	13	268,853		
31	420	314	226,165	12	277,262	11	272,566	1	263,911
32	531	390	238,622	30	286,832	11	287,904	3	267,196
33	547	426	249,900	24	296,941	10	293,683	2	271,830
34	574	437	259,147	27	305,079	8	296,635		
35	626	465	269,746	30	313,782	6	310,084	2	286,678
36	605	433	279,377	33	316,212	9	313,273	5	293,938
37	552	395	284,023	32	326,644	17	327,830	4	314,794
38	547	417	295,786	40	334,620	3	330,387	2	331,783
39	500	374	313,075	36	333,787	7	342,060	5	317,368
40	393	278	325,562	36	339,991	6	351,941		
41	419	309	332,228	31	351,625	7	341,537	5	346,361
42	418	306	342,544	25	355,635	3	334,318	4	345,666
43	476	367	350,333	23	359,448	5	355,678	2	370,326
44	431	293	358,958	44	369,592	3	364,603	1	389,233

年 齡	計	行 政 職		高 等 学 校 · 幼 稚 園 · 特 別 支 援 学 校 中 学 校 教 育 職		研 究 職			
		人 員	平 均 給 料 月 額	人 員	平 均 給 料 月 額	人 員	平 均 給 料 月 額		
45	569	402	367, 107	46	372, 463	6	365, 913	2	383, 807
46	570	388	372, 494	54	375, 187	9	368, 721	1	383, 424
47	518	334	377, 611	54	384, 741	8	372, 064	2	362, 517
48	527	338	383, 793	60	390, 544	6	376, 439	2	412, 977
49	529	334	391, 168	55	392, 254	4	379, 504	2	434, 347
50	489	293	399, 661	52	390, 458	8	379, 504		
51	489	330	400, 590	52	398, 047	2	385, 460	2	436, 233
52	456	276	405, 681	56	401, 594	2	383, 734	1	403, 699
53	492	314	412, 389	47	399, 775	3	386, 566	3	453, 741
54	484	334	417, 028	34	401, 449	8	389, 434	1	447, 265
55	619	455	421, 911	47	408, 062	5	392, 134	2	457, 450
56	598	441	422, 664	49	408, 850	6	394, 747	1	450, 849
57	596	419	427, 459	37	408, 035	10	397, 542	4	433, 941
58	556	404	431, 867	43	412, 577	7	400, 555	1	456, 507
59	455	311	440, 386	47	417, 896	2	407, 842	2	450, 095
60	1			1	422, 757				
61									
62									
63									
64									
65	以上								

年 齡	医 療 職 (1)		医 療 職 (2)		医 療 職 (3)		消 防 職	
	人 員	平 均 給 料 月 額	人 員	平 均 給 料 月 額	人 員	平 均 給 料 月 額	人 員	平 均 給 料 月 額
計	人	円	人	円	人	円	人	円
	58	495,591	414	317,927	452	310,679	3,225	297,568
15歳								
16								
17								
18							4	150,100
19							19	151,868
20							24	156,061
21							43	162,621
22					5	185,600	61	171,955
23					7	189,757	95	177,657
24			14	185,823	4	195,643	117	184,220
25			11	188,420	7	202,787	109	194,917
26			22	194,873	15	204,905	112	200,424
27			16	199,198	9	210,526	110	207,625
28			14	207,736	14	213,498	119	214,595
29			13	214,266	14	220,621	90	221,942
30			11	224,786	9	229,330	62	227,900
31			13	226,706	11	235,249	58	231,837
32	2	327,800	14	238,030	7	246,525	74	238,259
33	4	336,300	8	243,737	9	253,959	64	243,045
34	2	353,850	8	250,822	26	261,609	66	250,241
35	1	324,600	11	258,620	21	259,840	90	259,896
36	1	336,500	8	281,002	15	265,109	101	268,910
37	2	395,000	9	295,262	13	276,627	80	278,644
38			4	280,232	15	289,369	66	288,825
39	1	404,500	11	306,839	17	300,032	49	299,247
40	2	454,650	11	330,370	13	310,761	47	312,969
41	1	437,300	10	334,202	13	314,853	43	324,537
42	1	442,600	15	337,484	22	322,963	42	330,229
43			14	351,004	14	329,971	51	343,403
44			10	363,910	9	348,162	71	351,616



年 齡	医 療 職 (1)		医 療 職 (2)		医 療 職 (3)		消 防 職	
	人 員	平 均 給 料 月 額	人 員	平 均 給 料 月 額	人 員	平 均 給 料 月 額	人 員	平 均 給 料 月 額
45	1	494,700	8	362,976	11	362,490	93	358,609
46	4	497,200	8	369,208	5	342,484	101	366,077
47	2	503,550	8	379,666	13	363,770	97	369,645
48	2	502,300	13	384,995	12	371,414	94	372,819
49	3	529,000	10	392,271	16	381,117	105	377,743
50	3	534,600	13	398,487	22	378,240	98	380,131
51	2	569,150	12	391,569	8	397,020	81	380,856
52	1	542,500	12	420,950	9	413,139	99	380,383
53	4	522,125	16	417,656	11	402,681	94	383,934
54	3	552,567	14	403,049	12	403,487	78	386,733
55	2	533,450	10	426,189	9	401,294	89	388,126
56	4	571,725	7	427,915	10	412,418	80	387,853
57	4	597,075	10	435,962	9	422,019	103	388,210
58	2	563,300	5	446,357	11	433,328	83	390,510
59	4	602,325	21	443,148	5	444,914	63	392,655
60								
61								
62								
63								
64								
65								
以上								

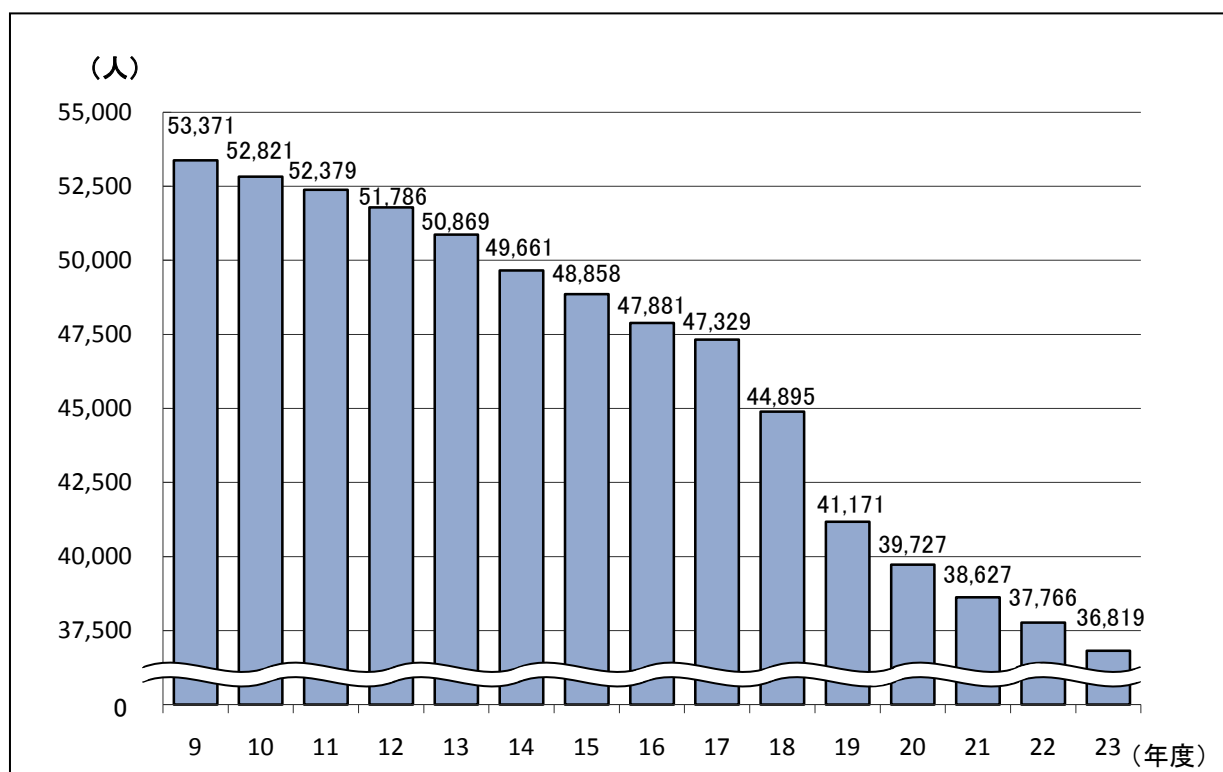
第 4 表 給料表別 ・ 勤続年数別人員分布

年 数	計	行 政 職	高 等 学 校 ・ 特別支援学校 等 教 育 職	幼 稚 園 ・ 小 学 校 ・ 中学校教育職
計	人 18,062	人 12,357	人 1,209	人 283
1年未満	338	126	15	24
1	323	146	3	7
2	337	125	10	21
3	360	127	19	22
4	211	4	17	12
5	289	154	18	15
6	531	400	18	15
7	452	323	10	13
8	483	355	30	9
9	478	341	41	12
10	468	315	35	2
11	447	326	35	2
12	544	423	16	4
13	382	269	26	4
14	489	382	28	4
15	538	423	20	5
16	495	367	24	6
17	512	381	26	9
18	514	374	28	5
19	465	347	40	4
20	472	368	51	4
21	408	300	63	7
22	363	251	50	5
23	405	297	46	5
24	471	335	42	5
25	484	322	50	6
26	503	313	66	3
27	590	359	44	5
28	603	368	51	5
29	562	355	47	1
30	507	312	46	1
31	477	330	33	2
32	355	241	37	2
33	333	235	33	6
34	340	239	29	8
35	386	286	22	5
36	475	346	18	6
37	540	454	10	5
38	417	347	4	5
39	337	276	2	2
40	248	202	6	
41	118	101		
42	6	6		
43	3	3		
44	3	3		
45 以上				

研 究 職	医 療 職 (1)	医 療 職 (2)	医 療 職 (3)	消 防 職
人 64	人 58	人 414	人 452	人 3,225
1	7	20	14	131
6	6	29	20	106
	6	18	20	137
1	3	23	17	148
	3	19	12	144
	1	1	10	90
	3	12	10	73
4	2	9	12	79
1		10	3	75
2	1	4	11	66
1		8	10	97
6		1	12	65
2	3	10	37	49
3	1	7	19	53
2	1	7	16	49
4		9	8	69
4	1	14	14	65
5		18	14	59
2	3	19	11	72
2	2	6	8	56
1		14	16	18
1	3	8	6	20
1	2	4	7	43
1	2	5	12	37
1	1	14	7	66
2		13	9	82
		11	11	99
2	4	9	18	149
1	1	16	8	153
2	1	9	12	135
4	1	14	7	122
		9	3	100
1		6	7	61
1		10	7	41
		6	9	49
			9	64
		15	14	76
		7	5	59
			5	56
			1	56
				40
			1	16

## ＜参考＞

図1 在職者総数の推移（全職員）



(注) 平成18年度以降については、派遣職員を除いた人数である。

図2 給料表別職員割合

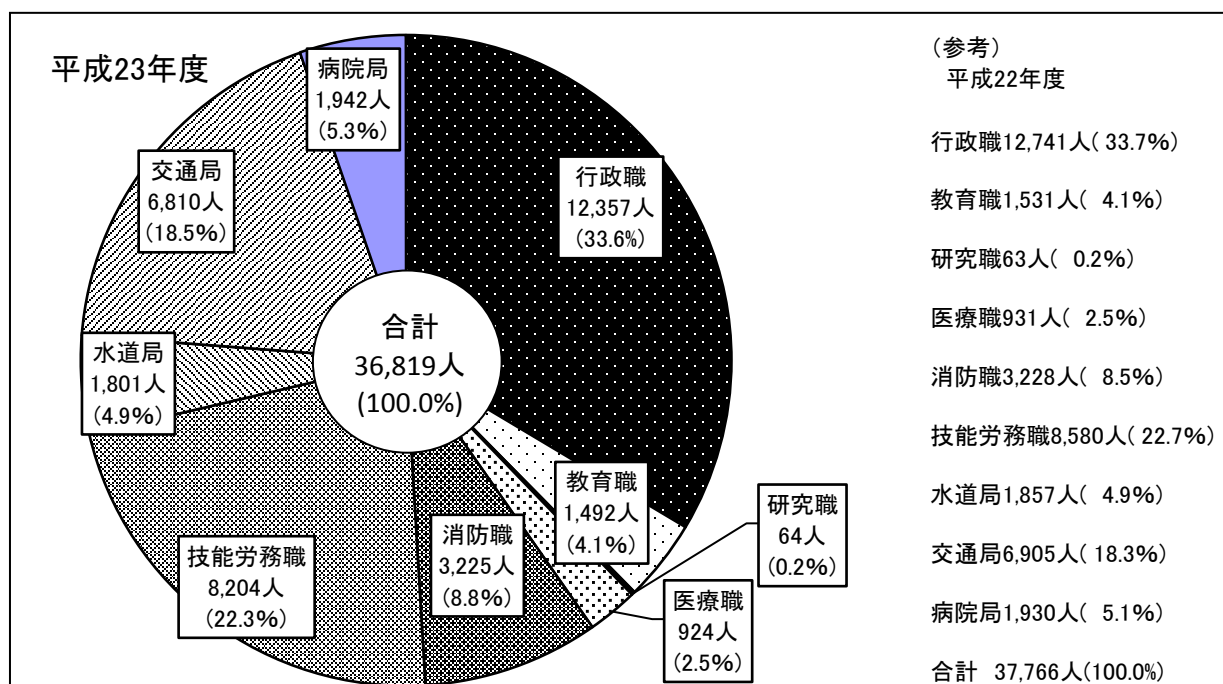
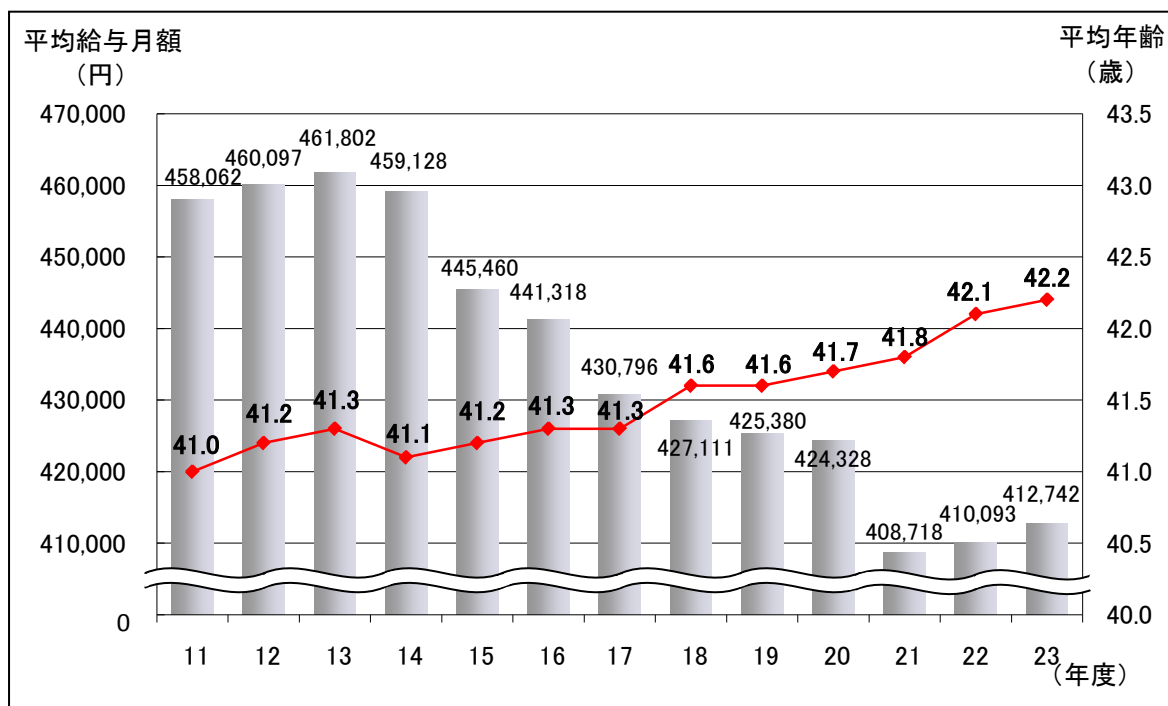
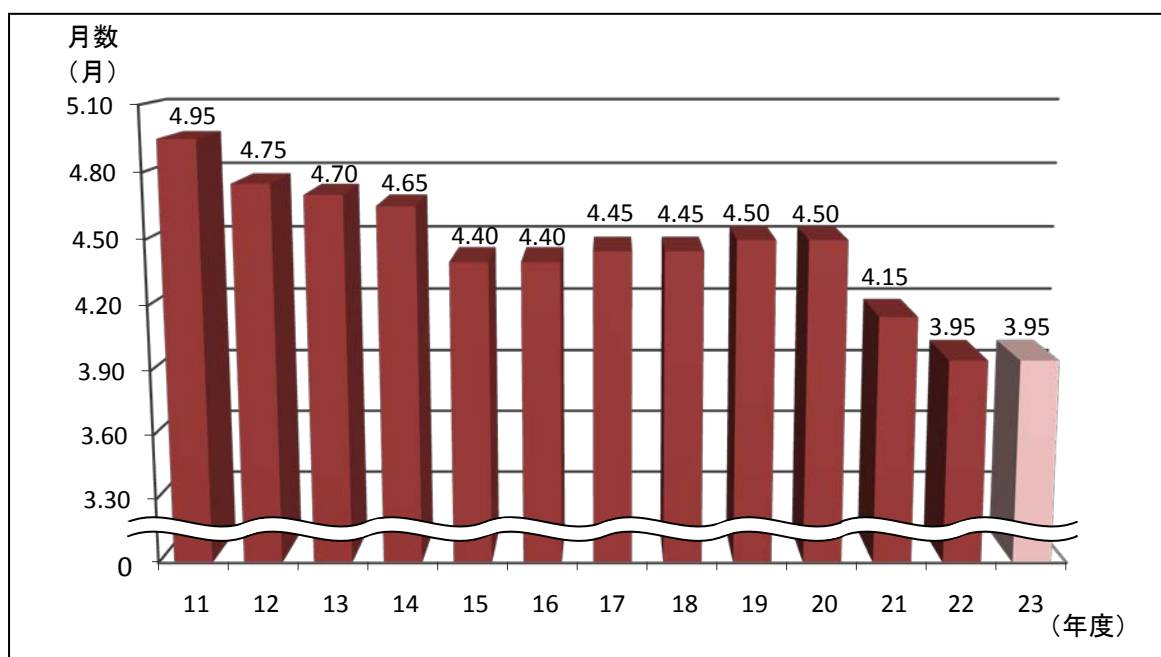


図3 行政職の平均給与月額推移



- (注) 1. 平成15年度～18年度、21年度～23年度は給与減額措置が実施されており、平均給与月額は減額後のものである。  
 2. 平成18年度以前は派遣職員を含む。

図4 期末・勤勉手当の推移



第 5 表 職員の扶養親族構成別人員

区 分		該 当 職 員 数
受 給 者	配 偶 者 の み	1,696 <sup>人</sup>
	配 偶 者 と 扶 養 親 族 1 人	1,604
	配 偶 者 と 扶 養 親 族 2 人	1,924
	配 偶 者 と 扶 養 親 族 3 人	591
	配 偶 者 と 扶 養 親 族 4 人 以 上	122
	上 記 以 外 の 扶 養 親 族 構 成	3,670
非 受 給 者		8,455
計		18,062

(注) この表でいう扶養親族とは、扶養手当の支給対象となっているものをいう。  
(次表について同じ。)

第 6 表 扶養手当支給区分別扶養親族数

支 給 区 分		扶 養 親 族 数
配 偶 者		5,937 <sup>人</sup>
配偶者以外の 扶養親族1人目	配 偶 者 の な い 場 合	715
	配 偶 者 の あ る 場 合	4,241
	配偶者がある が扶養親族で な い 場 合	2,953
配 偶 者 以 外 の 扶 養 親 族 2 人 目 以 上		5,970
計		19,816

第 7 表 職員の住居手当支給状況

区 分		該 当 職 員 数
受給者	借 家 ・ 借 間 居 住 者	3,671 <sup>人</sup>
	持 家 居 住 者	8,743
非 受 給 者		5,648
計		18,062
受給者1人当たり平均受給額		14,032 <sup>円</sup>
総人員1人当たり平均受給額		9,644

第 8 表 一般職の任期付職員の号給（職種）別人員

特 定 任 期 付 職 員		任 期 付 職 員		育 児 休 業 に 伴 う 任 期 付 職 員	
号 給	人 員	職 種	人 員	職 種	人 員
1		保 育 士	52	司 書	3
2	2	福 祉 職 員	209	保 育 士	27
3				福 祉 職 員	10
4	2			獣 医 師	3
5				栄 養 士	1
6					
7					
計	4	計	261	計	44

（注）この表でいう特定任期付職員とは、任期付条例第2条1項により任期を定めて採用された職員をいい、任期付職員とは、任期付条例第3条により任期を定めて採用された職員をいい、育児休業に伴う任期付職員とは、地方公務員の育児休業等に関する法律第6条第1項第1号の規定により任期を定めて採用された職員をいう。

## 第 9 表 再任用職員の給料表別・級別人員

### その 1 フルタイム勤務職員

給 料 表	級 計	1	2	特2	3	4	5	6
行 政 職 給 料 表	人 1	人	人	人	人	人	人	人 1
高等学校・特別支援学校等 教 育 職 給 料 表	64	7	57					
幼稚園・小学校・中学校 教 育 職 給 料 表	2		2					
計	67							
6 0 歳	26							
6 1 歳	18							
6 2 歳	14							
6 3 歳	9							

### その 2 短時間勤務職員

給 料 表	級 計	1	2	特2	3	4	5	6	7	8
行 政 職 給 料 表	人 273	人	人 258	人	人 1	人 10	人 4	人	人	人
高等学校・特別支援学校等 教 育 職 給 料 表	6	3	3							
研 究 職 給 料 表	3	3								
医 療 職 給 料 表 (2)	3	3								
医 療 職 給 料 表 (3)	2		2							
消 防 職 給 料 表	23				23					
計	310									
6 0 歳	81									
6 1 歳	100									
6 2 歳	75									
6 3 歳	54									