

## 2 民間給与関係

# 職種別民間給与実態調査について

## 1 調査の目的と方法

この調査は、職員の給与を検討するために、平成 29 年 4 月現在の大阪市内における民間給与の実態を調査したものである。

調査の実施に当たっては、本委員会、人事院及び大阪府人事委員会等が共同して行った。

## 2 調査の範囲

### (1) 調査対象事業所

全産業の事業所のうち、平成 29 年 4 月分最終給与締切日現在において、企業規模 50 人以上で、かつ、事業所規模 50 人以上の大阪市内の民間事業所 2,793 事業所

### (2) 調査対象職種

76 職種（うち初任給関係職種 18 職種）

## 3 調査対象の抽出

### (1) 事業所の抽出

前記 2 の(1)に該当した事業所を、産業、規模等によって 21 層に層化し、これらの層から 439 事業所を無作為に抽出し実地調査を行った。調査の完結した事業所は第 14 表のとおりである。

### (2) 従業員の抽出

ア 初任給関係職種以外の調査職種について、これに該当する従業員が多数にのぼるときは、抽出した従業員について調査を行った。

なお、臨時の従業員及び役員はすべて除外した。

イ 調査実人員は、19,326 人（うち初任給関係職種 2,270 人）である。

## 4 集計

総計及び平均の算出に際しては、抽出率の逆数を乗じて母集団に復元した。

第 14 表 産業別・企業規模別調査事業所数

企業規模 産業	調査対象 事業所	調査事業所							
		全規模 (50人 以上)	人 50～99	人 100～199	人 200～299	人 300～499	人 500～999	人 1,000 ～2,999	人 3,000 以上
産業計	事業所 2,793	事業所 348	事業所 36	事業所 45	事業所 25	事業所 51	事業所 52	事業所 57	事業所 82
農業、林業、漁業	0	0	0	0	0	0	0	0	0
鉱業、採石業、砂利 採取業、建設業	223	37	3	2	4	7	6	7	8
製造業	613	72	4	12	2	12	12	10	20
電気・ガス・熱供給 ・水道業、情報通信 業、運輸業、郵便業	577	86	10	9	6	10	15	15	21
卸売業、小売業	463	63	8	10	7	10	5	13	10
金融業、保険業、不 動産業、物品賃貸業	239	16	1	1	0	0	3	1	10
教育、学習支援業、 医療、福祉、サービス業	678	74	10	11	6	12	11	11	13

[参考] 企業規模別調査対象事業所の状況

全規模 (50人以上)	人 50～99	人 100～199	人 200～299	人 300～499	人 500～999	人 1,000 ～2,999	人 3,000 以上
事業所 2,793	事業所 364	事業所 412	事業所 235	事業所 354	事業所 421	事業所 497	事業所 510

- (注) 1. 上記調査事業所のほか、企業規模、事業所規模が調査対象となる規模を下回っていたため調査対象外であることが判明した事業所が5事業所、調査不能の事業所が86事業所あった。
2. 調査する事業所として抽出した439事業所から企業規模、事業所規模が調査対象外であることが判明した5事業所を除いた434事業所に占める調査完了した348事業所の割合(調査完了率)は、80.2%である。
3. 「サービス業」に含まれる産業は、日本標準産業大分類の「学術研究、専門・技術サービス業」、「宿泊業、飲食サービス業」、「生活関連サービス業、娯楽業」、「複合サービス事業」及び「サービス業(他に分類されないもの)」(宗教及び外国公務に分類されるものを除く。)である。

< 参考 >

図 1 - 1 【産業別】調査対象事業所数(母集団事業所)

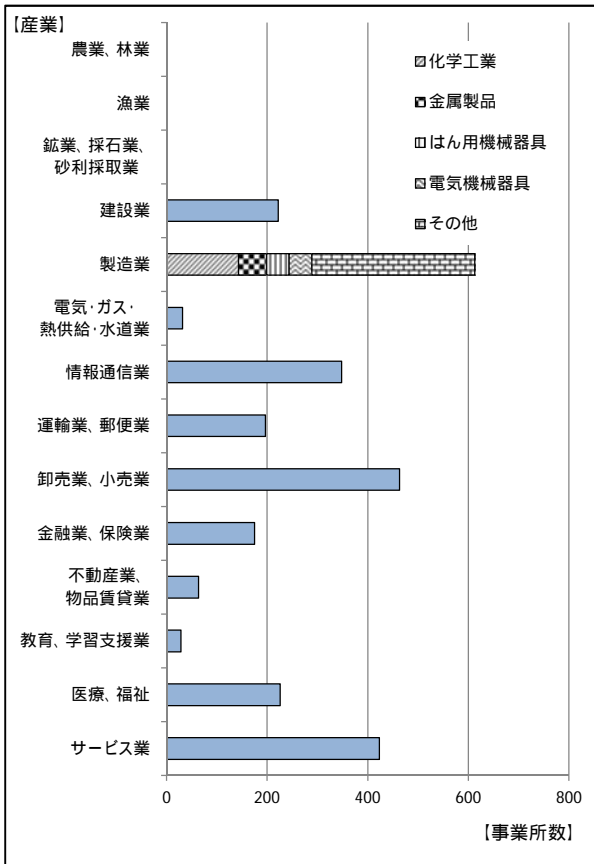


図 1 - 2 【産業別】調査事業所数

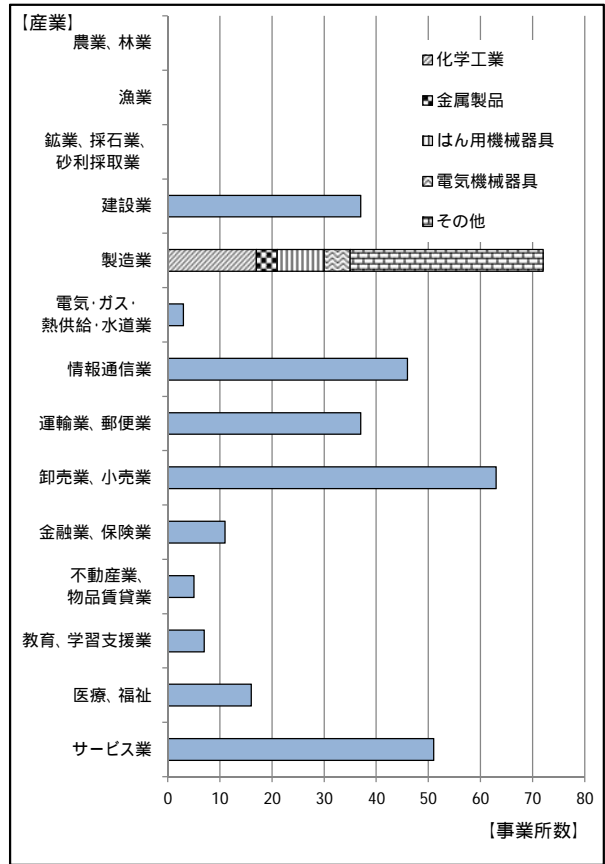


図 2 - 1 【企業規模別】調査対象事業所数(母集団事業所)

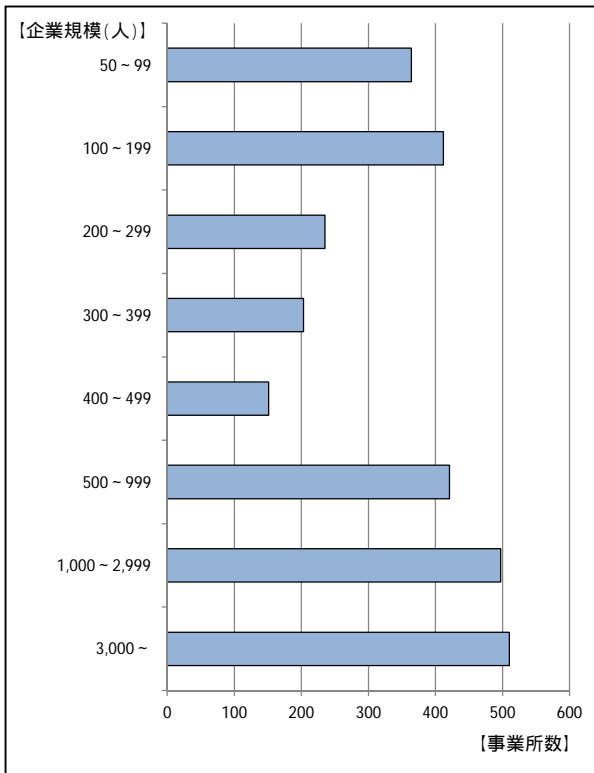
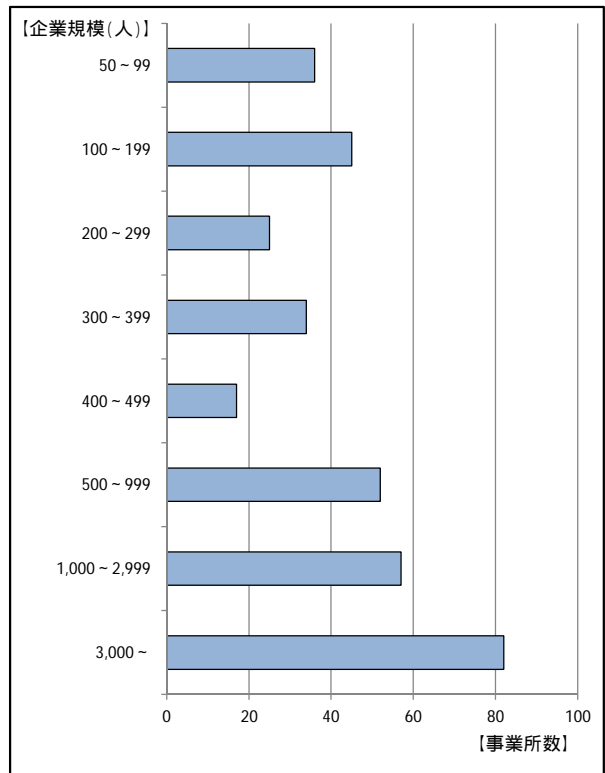


図 2 - 2 【企業規模別】調査事業所数



第 15 表 職種別・学歴別・規模別初任給額

(単位：円)

職 種	学 歴	全 規 模	500人以上	100人以上 500人未満	50人以上 100人未満
新 卒 事 務 員	大学院修士 課程修了	222,289	225,843	216,185	201,029
	大 学 卒	203,976	206,625	200,527	200,064
	短 大 卒	182,785	182,862	182,842	181,796
計					
新 卒 技 術 者	高 校 卒	169,081	168,498	169,564	170,763
	大学院修士 課程修了	222,366	225,305	217,434	199,940
	大 学 卒	203,053	205,538	199,568	199,187
	短 大 卒	181,275	181,867	180,871	177,785
新 卒 事 務 員	高 校 卒	168,575	168,176	168,896	170,000
	大学院修士 課程修了	222,167	226,812	214,713	203,750
	大 学 卒	206,224	209,558	202,535	202,080
	短 大 卒	185,325	184,643	185,795	188,800
新 卒 技 術 者	高 校 卒	170,032	169,156	170,759	171,813
	大 学 卒	222,833	224,541	211,387	
	短 大 卒	182,358	184,660	175,750	
	高 校 卒	170,110	173,215	*	
新 卒 研 究 員	大 学 卒				
新 卒 研 究 補 助 員	大 学 卒				
	短 大 卒				
準 新 卒 医 師	大 学 卒				
準 新 卒 薬 剤 師	大 学 卒	251,005	234,168	267,000	*
準 新 卒 診 療 放 射 線 技 師	短 大 卒	210,249	199,828	233,500	
新 卒 栄 養 士	短 大 卒	189,329	177,067	188,033	*
準 新 卒 看 護 師	養 成 所 卒	230,686	232,058	229,111	*
準 新 卒 准 看 護 師	養 成 所 卒	193,238	198,120	186,833	*
新 卒 大 学 助 教	大 学 卒	244,100		244,100	
新 卒 高 等 学 校 教 諭	大 学 卒	288,972	247,733	309,591	
新 卒 船 員	海 上 技 術 学 校 卒	167,245		*	*

(注) 1. 金額は、基本給のほか事業所の従業員に一律に支給される給与を含めた額であり、時間外手当、家族手当、通勤手当等、特定の者にのみ支給される給与を除いたものである。

2. 準新卒職種は、平成28年度中に資格免許を取得し、平成29年4月までに採用されたものである。

なお、医師については、平成26年3月大学卒業後、平成26年度中に免許を取得し、2年間の臨床研修を修了した後、平成29年4月までの間に採用された者に限っている。

3. 「\*」は、調査事業所が1事業所の場合である。

4. 印のあるものは、調査事業所が5事業所以下であることを示す。

第 16 表 対 応 級 表

職 種 名		対 応 級	
事務・技術関係職種	支 店 長	企業規模 500 人 以 上	行 政 職 8・7 級
		" 100人以上500人未満	" 6 級
		" 50人以上100人未満	" 6・5 級
	工 場 長	" 500 人 以 上	" 8・7 級
		" 100人以上500人未満	" 6 級
		" 50人以上100人未満	" 6・5 級
	事 務・技 術 部 長	" 500 人 以 上	" 8・7 級
		" 100人以上500人未満	" 6 級
		" 50人以上100人未満	" 6・5 級
	事 務・技 術 部 次 長	" 500 人 以 上	" 8・7 級
		" 100人以上500人未満	" 6 級
		" 50人以上100人未満	" 6・5 級
	事 務・技 術 課 長	" 500 人 以 上	" 6 級
		" 50人以上500人未満	" 5 級
	事 務・技 術 課 長 代 理	" 500 人 以 上	" 5 級
		" 50人以上500人未満	" 4 級
	事 務・技 術 係 長	" 500 人 以 上	" 4・3 級
		" 50人以上500人未満	" 3 級
	事 務・技 術 主 任	" 500 人 以 上	" 2・1 級 (一部は4・3 級)
		" 50人以上500人未満	" 2・1 級 (一部は3 級)
事 務・技 術 係 員	" 50 人 以 上	" 2・1 級	

# 第 17 表 職種別・規模別・学歴別給与額等

## その1 事務・技術関係職種

### 1 全規模

職 種 名	調 査 実 人 員	平 均 年 齢	平成 29 年 4 月 分 平 均 給 与 額			備 考
			きま っ て 支 給 す る 給 与 (A)	う ち 時 間 外 手 当 (B)	(A) - (B)	
支 店 長	45	53.3	763,420	3,337	760,083	・ 構成員50人以上の支店（社）の長 （取締役兼任者を除く。）
大 学 卒	32	52.7	836,041	883	835,158	
短 大 卒	3	46.5	554,049	6,419	547,630	
高 校 卒	9	56.9	678,380	10,640	667,740	
中 学 卒	*	*	*	*	*	
事 務 部 長	792	52.5	713,422	1,119	712,303	・ 2 課以上又は構成員20人以上の部の長 ・ 職能資格等が上記部の長と同等と認めら れる部の長及び部長級専門職 （取締役兼任者を除く。）
大 学 卒	660	52.5	730,895	1,055	729,840	
短 大 卒	46	51.0	620,519	872	619,647	
高 校 卒	83	53.3	623,715	1,680	622,035	
中 学 卒	3	53.2	571,662	4,923	566,739	
事 務 部 次 長	286	50.8	693,349	27,579	665,770	・ 前記部長に事故等のあるときの職務代行者 ・ 職能資格等が上記部の次長と同等と認めら れる部の次長及び部次長級専門職 ・ 中間職（部長 - 課長間）
大 学 卒	243	50.9	710,082	27,945	682,137	
短 大 卒	14	48.1	585,154	32,073	553,081	
高 校 卒	29	51.1	604,538	22,237	582,301	
中 学 卒	-	-	-	-	-	
事 務 課 長	1,571	48.6	624,411	3,729	620,682	・ 2 係以上又は構成員10人以上の課の長 ・ 職能資格等が上記課の長と同等と認めら れる課の長及び課長級専門職
大 学 卒	1,259	48.0	631,302	2,964	628,338	
短 大 卒	107	49.7	590,208	8,153	582,055	
高 校 卒	202	51.5	594,174	6,515	587,659	
中 学 卒	3	56.4	749,509	146	749,363	

(注) 1. 「\*」は、調査実人員が1人の場合である。(以下、本表において同じ。)

2. 民間給与データのうち、スミルノフ・グラブズ検定を利用して外れ値とされたデータを集計から除外した。  
(以下、本表その1において同じ。)

3. 「中間職（部長 - 課長間）」とは、部長と課長の両方がいる場合で、役職、職能資格又は給与上の等級（格付）から職責が部長と課長の間に位置付けられる者をいう。(以下、本表その1において同じ。)

職 種 名	調 査 実 人 員	平 均 年 齢	平成 29 年 4 月 分 平 均 給 与 額			備 考
			きま っ て 支 給 す る 給 与 (A)	う ち 時 間 外 手 当 (B)	(A) - (B)	
事務課長代理	729	48.0	560,067	28,948	531,119	<ul style="list-style-type: none"> <li>・前記課長に事故等のあるときの職務代行者</li> <li>・課長に直属し部下に係長等の役職者を有する者</li> <li>・課長に直属し部下4人以上を有する者</li> <li>・職能資格等が上記課長代理と同等と認められる課長代理及び課長代理級専門職</li> <li>・中間職（課長 - 係長間）</li> </ul>
大学卒	532	46.8	568,601	23,144	545,457	
短大卒	64	45.5	501,889	43,824	458,065	
高校卒	133	53.8	550,031	46,745	503,286	
中学卒	-	-	-	-	-	
事務係長	1,551	43.7	447,357	36,343	411,014	<ul style="list-style-type: none"> <li>・係の長及び係長級専門職</li> </ul>
大学卒	1,022	42.0	443,770	35,759	408,011	
短大卒	210	46.4	427,037	35,015	392,022	
高校卒	314	48.3	471,990	39,101	432,889	
中学卒	5	48.3	493,388	48,964	444,424	
事務主任	1,041	39.4	393,219	46,511	346,708	<ul style="list-style-type: none"> <li>・係長等のいる事業所における主任</li> <li>・係長等のいない事業所における主任のうち、課長代理以上に直属し、部下を有する者</li> <li>・係長等のいない事業所において、職能資格等が上記主任と同等と認められる主任</li> <li>・中間職（係長 - 係員間）</li> </ul>
大学卒	710	37.7	405,346	48,113	357,233	
短大卒	170	42.1	351,017	40,478	310,539	
高校卒	145	46.6	372,962	34,127	338,835	
中学卒	16	33.4	426,325	90,690	335,635	
事務係員	4,956	35.5	330,575	33,940	296,635	
大学卒	3,256	32.9	335,598	37,563	298,035	
短大卒	900	40.2	321,041	26,927	294,114	
高校卒	791	41.2	319,940	26,407	293,533	
中学卒	9	44.7	303,400	17,231	286,169	

- (注) 1. 「中間職（課長 - 係長間）」とは、課長と係長の両方がいる場合で、役職、職能資格又は給与上の等級（格付）から職責が課長と係長の上に位置付けられる者をいう。（以下、本表その1において同じ。）
2. 「中間職（係長 - 係員間）」とは、係長と係員の両方がいる場合で、役職、職能資格又は給与上の等級（格付）から職責が係長と係員の上に位置付けられる者をいう。（以下、本表その1において同じ。）



職 種 名	調 査 実 人 員	平 均 年 齢	平成 29 年 4 月 分 平 均 給 与 額			備 考
			きま っ て 支 給 す る 給 与 (A)	う ち 時 間 外 手 当 (B)	(A) - (B)	
工 場 長	-	-	-	-	-	・ 構 成 員 50 人 以 上 の 工 場 の 長 ( 取 締 役 兼 任 者 を 除 く 。 )
大 学 卒	-	-	-	-	-	
短 大 卒	-	-	-	-	-	
高 校 卒	-	-	-	-	-	
中 学 卒	-	-	-	-	-	
技 術 部 長	259	52.8	673,440	3,792	669,648	・ 2 課 以 上 又 は 構 成 員 20 人 以 上 の 部 の 長 ・ 職 能 資 格 等 が 上 記 部 の 長 と 同 等 と 認 め ら れ る 部 の 長 及 び 部 長 級 専 門 職 ( 取 締 役 兼 任 者 を 除 く 。 )
大 学 卒	184	52.8	696,742	5,058	691,684	
短 大 卒	33	51.2	594,695	851	593,844	
高 校 卒	42	53.9	631,655	411	631,244	
中 学 卒	-	-	-	-	-	
技 術 部 次 長	61	51.6	663,301	3,065	660,236	・ 前 記 部 長 に 事 故 等 の あ る と き の 職 務 代 行 者 ・ 職 能 資 格 等 が 上 記 部 の 次 長 と 同 等 と 認 め ら れ る 部 の 次 長 及 び 部 次 長 級 専 門 職 ・ 中 間 職 ( 部 長 - 課 長 間 )
大 学 卒	45	51.0	706,171	4,242	701,929	
短 大 卒	8	53.7	609,963	0	609,963	
高 校 卒	8	52.6	496,125	0	496,125	
中 学 卒	-	-	-	-	-	
技 術 課 長	512	48.3	606,089	5,169	600,920	・ 2 係 以 上 又 は 構 成 員 10 人 以 上 の 課 の 長 ・ 職 能 資 格 等 が 上 記 課 の 長 と 同 等 と 認 め ら れ る 課 の 長 及 び 課 長 級 専 門 職
大 学 卒	332	47.5	625,627	4,770	620,857	
短 大 卒	85	49.2	541,328	5,929	535,399	
高 校 卒	95	50.6	595,169	5,887	589,282	
中 学 卒	-	-	-	-	-	

職 種 名	調 査 実 人 員	平 均 年 齢	平成 29 年 4 月 分 平 均 給 与 額			備 考
			き ま っ て 支 給 す る 給 与 (A)	う ち 時 間 外 手 当 (B)	(A) - (B)	
技術課長代理	260	48.0	558,787	52,998	505,789	<ul style="list-style-type: none"> <li>・前記課長に事故等のあるときの職務代行者</li> <li>・課長に直属し部下に係長等の役職者を有する者</li> <li>・課長に直属し部下4人以上を有する者</li> <li>・職能資格等が上記課長代理と同等と認められる課長代理及び課長代理級専門職</li> <li>・中間職（課長 - 係長間）</li> </ul>
大学卒	150	46.2	558,162	38,476	519,686	
短大卒	37	47.2	518,079	64,978	453,101	
高校卒	72	51.6	580,206	75,501	504,705	
中学卒	*	*	*	*	*	
技術係長	716	44.6	473,226	58,493	414,733	<ul style="list-style-type: none"> <li>・係の長及び係長級専門職</li> </ul>
大学卒	428	43.8	476,842	59,665	417,177	
短大卒	140	45.8	436,376	43,768	392,608	
高校卒	147	46.3	497,643	68,625	429,018	
中学卒	*	*	*	*	*	
技術主任	714	39.2	417,271	82,188	335,083	<ul style="list-style-type: none"> <li>・係長等のいる事業所における主任</li> <li>・係長等のいない事業所における主任のうち、課長代理以上に直属し、部下を有する者</li> <li>・係長等のいない事業所において、職能資格等が上記主任と同等と認められる主任</li> <li>・中間職（係長 - 係員間）</li> </ul>
大学卒	419	36.9	416,197	74,561	341,636	
短大卒	145	40.9	398,010	84,433	313,577	
高校卒	150	44.0	440,411	101,805	338,606	
中学卒	-	-	-	-	-	
技術係員	2,457	33.5	368,182	63,125	305,057	
大学卒	1,595	32.0	365,440	61,966	303,474	
短大卒	415	34.9	330,549	52,288	278,261	
高校卒	444	37.8	415,928	78,325	337,603	
中学卒	3	41.3	418,513	72,740	345,773	

2 規模500人以上

職 種 名	調 査 実 人 員	平 均 年 齢	平成 29 年 4 月 分 平 均 給 与 額			備 考
			き ま っ て 支 給 す る 給 与 (A)	う ち 時 間 外 手 当 (B)	(A) - (B)	
支 店 長	39	52.8	785,749	3,915	781,834	・ 構 成 員 50 人 以 上 の 支 店 ( 社 ) の 長 ( 取 締 役 兼 任 者 を 除 く 。 )
大 学 卒	28	52.2	864,543	1,037	863,506	
短 大 卒	3	46.5	554,049	6,419	547,630	
高 校 卒	7	57.0	715,612	13,924	701,688	
中 学 卒	*	*	*	*	*	
事 務 部 長	598	52.7	745,960	450	745,510	・ 2 課 以 上 又 は 構 成 員 20 人 以 上 の 部 の 長 ・ 職 能 資 格 等 が 上 記 部 の 長 と 同 等 と 認 め ら れ る 部 の 長 及 び 部 長 級 専 門 職 ( 取 締 役 兼 任 者 を 除 く 。 )
大 学 卒	518	52.7	760,900	387	760,513	
短 大 卒	33	50.8	636,116	948	635,168	
高 校 卒	45	54.0	655,088	579	654,509	
中 学 卒	2	57.0	563,008	8,117	554,891	
事 務 部 次 長	243	50.9	715,282	31,799	683,483	・ 前 記 部 長 に 事 故 等 の あ る と き の 職 務 代 行 者 ・ 職 能 資 格 等 が 上 記 部 の 次 長 と 同 等 と 認 め ら れ る 部 の 次 長 及 び 部 次 長 級 専 門 職 ・ 中 間 職 ( 部 長 - 課 長 間 )
大 学 卒	215	51.0	726,495	31,091	695,404	
短 大 卒	12	48.7	606,193	37,462	568,731	
高 校 卒	16	52.0	649,020	36,861	612,159	
中 学 卒	-	-	-	-	-	
事 務 課 長	1,292	48.5	639,827	3,750	636,077	・ 2 係 以 上 又 は 構 成 員 10 人 以 上 の 課 の 長 ・ 職 能 資 格 等 が 上 記 課 の 長 と 同 等 と 認 め ら れ る 課 の 長 及 び 課 長 級 専 門 職
大 学 卒	1,055	47.9	645,249	3,037	642,212	
短 大 卒	73	49.6	613,357	9,748	603,609	
高 校 卒	162	51.7	611,486	5,759	605,727	
中 学 卒	2	56.1	816,936	185	816,751	

職 種 名	調 査 実 人 員	平 均 年 齢	平成 29 年 4 月 分 平 均 給 与 額			備 考
			き ま っ て 支 給 す る 給 与 (A)	う ち 時 間 外 手 当 (B)	(A) - (B)	
事務課長代理	626	48.2	569,637	28,083	541,554	<ul style="list-style-type: none"> <li>・前記課長に事故等のあるときの職務代行者</li> <li>・課長に直属し部下に係長等の役職者を有する者</li> <li>・課長に直属し部下4人以上を有する者</li> <li>・職能資格等が上記課長代理と同等と認められる課長代理及び課長代理級専門職</li> <li>・中間職（課長 - 係長間）</li> </ul>
大学卒	470	47.0	575,567	21,939	553,628	
短大卒	47	45.6	533,679	51,117	482,562	
高校卒	109	54.5	557,227	46,444	510,783	
中学卒	-	-	-	-	-	
事務係長	1,098	43.4	451,848	40,817	411,031	<ul style="list-style-type: none"> <li>・係の長及び係長級専門職</li> </ul>
大学卒	738	41.7	447,376	39,333	408,043	
短大卒	130	46.7	434,168	42,235	391,933	
高校卒	229	48.3	477,797	45,640	432,157	
中学卒	*	*	*	*	*	
事務主任	696	39.0	410,696	51,482	359,214	<ul style="list-style-type: none"> <li>・係長等のいる事業所における主任</li> <li>・係長等のいない事業所における主任のうち、課長代理以上に直属し、部下を有する者</li> <li>・係長等のいない事業所において、職能資格等が上記主任と同等と認められる主任</li> <li>・中間職（係長 - 係員間）</li> </ul>
大学卒	515	37.6	417,114	51,035	366,079	
短大卒	90	42.4	374,109	48,142	325,967	
高校卒	75	47.3	407,668	41,834	365,834	
中学卒	16	33.4	426,325	90,690	335,635	
事務係員	3,218	35.1	337,156	37,722	299,434	
大学卒	2,121	32.2	340,098	42,716	297,382	
短大卒	587	40.2	328,631	27,137	301,494	
高校卒	506	42.0	334,161	28,335	305,826	
中学卒	4	49.9	343,819	19,341	324,478	

職 種 名	調 査 実 人 員	平 均 年 齢	平 成 29 年 4 月 分 平 均 給 与 額			備 考
			き ま っ て 支 給 す る 給 与 (A)	う ち 時 間 外 手 当 (B)	(A) - (B)	
工 場 長	-	-	-	-	-	・ 構 成 員 50 人 以 上 の 工 場 の 長 ( 取 締 役 兼 任 者 を 除 く 。 )
大 学 卒	-	-	-	-	-	
短 大 卒	-	-	-	-	-	
高 校 卒	-	-	-	-	-	
中 学 卒	-	-	-	-	-	
技 術 部 長	190	52.8	706,100	1,551	704,549	・ 2 課 以 上 又 は 構 成 員 20 人 以 上 の 部 の 長 ・ 職 能 資 格 等 が 上 記 部 の 長 と 同 等 と 認 め ら れ る 部 の 長 及 び 部 長 級 専 門 職 ( 取 締 役 兼 任 者 を 除 く 。 )
大 学 卒	145	52.9	722,017	1,846	720,171	
短 大 卒	16	50.5	627,098	821	626,277	
高 校 卒	29	53.8	668,000	425	667,575	
中 学 卒	-	-	-	-	-	
技 術 部 次 長	42	51.5	737,384	394	736,990	・ 前 記 部 長 に 事 故 等 の あ る と き の 職 務 代 行 者 ・ 職 能 資 格 等 が 上 記 部 の 次 長 と 同 等 と 認 め ら れ る 部 の 次 長 及 び 部 次 長 級 専 門 職 ・ 中 間 職 ( 部 長 - 課 長 間 )
大 学 卒	35	51.6	762,912	478	762,434	
短 大 卒	5	51.3	641,339	0	641,339	
高 校 卒	2	50.4	542,567	0	542,567	
中 学 卒	-	-	-	-	-	
技 術 課 長	415	48.5	632,444	3,991	628,453	・ 2 係 以 上 又 は 構 成 員 10 人 以 上 の 課 の 長 ・ 職 能 資 格 等 が 上 記 課 の 長 と 同 等 と 認 め ら れ る 課 の 長 及 び 課 長 級 専 門 職
大 学 卒	280	47.6	650,018	4,243	645,775	
短 大 卒	57	49.7	566,632	4,600	562,032	
高 校 卒	78	50.8	616,255	2,655	613,600	
中 学 卒	-	-	-	-	-	

職 種 名	調 査 実 人 員	平 均 年 齢	平成 29 年 4 月 分 平 均 給 与 額			備 考
			き ま っ て 支 給 す る 給 与 (A)	う ち 時 間 外 手 当 (B)	(A) - (B)	
技術課長代理	230	47.8	562,986	57,782	505,204	<ul style="list-style-type: none"> <li>・前記課長に事故等のあるときの職務代行者</li> <li>・課長に直属し部下に係長等の役職者を有する者</li> <li>・課長に直属し部下4人以上を有する者</li> <li>・職能資格等が上記課長代理と同等と認められる課長代理及び課長代理級専門職</li> <li>・中間職（課長 - 係長間）</li> </ul>
大学卒	132	45.9	563,376	42,430	520,946	
短大卒	34	47.0	520,974	69,387	451,587	
高校卒	64	51.8	583,026	80,676	502,350	
中学卒	-	-	-	-	-	
技術係長	485	44.7	485,294	60,412	424,882	<ul style="list-style-type: none"> <li>・係の長及び係長級専門職</li> </ul>
大学卒	282	43.8	488,551	61,893	426,658	
短大卒	94	45.7	439,237	43,368	395,869	
高校卒	108	46.4	518,030	70,963	447,067	
中学卒	*	*	*	*	*	
技術主任	402	39.5	438,903	89,069	349,834	<ul style="list-style-type: none"> <li>・係長等のいる事業所における主任</li> <li>・係長等のいない事業所における主任のうち、課長代理以上に直属し、部下を有する者</li> <li>・係長等のいない事業所において、職能資格等が上記主任と同等と認められる主任</li> <li>・中間職（係長 - 係員間）</li> </ul>
大学卒	235	36.9	437,301	79,088	358,213	
短大卒	79	41.8	405,940	90,693	315,247	
高校卒	88	44.9	477,147	117,126	360,021	
中学卒	-	-	-	-	-	
技術係員	1,678	33.6	382,021	68,122	313,899	
大学卒	1,073	32.1	378,919	66,079	312,840	
短大卒	259	34.7	335,199	57,786	277,413	
高校卒	345	38.2	433,387	84,239	349,148	
中学卒	*	*	*	*	*	

3 規模100人以上500人未満

職 種 名	調 査 実 人 員	平 均 年 齢	平成 29 年 4 月 分 平 均 給 与 額			備 考
			き ま っ て 支 給 す る 給 与 (A)	う ち 時 間 外 手 当 (B)	(A) - (B)	
支 店 長	6	55.8	634,418	0	634,418	・ 構成員50人以上の支店（社）の長 （取締役兼任者を除く。）
大 学 卒	4	55.5	672,752	0	672,752	
短 大 卒	-	-	-	-	-	
高 校 卒	2	56.5	557,750	0	557,750	
中 学 卒	-	-	-	-	-	
事 務 部 長	158	52.4	606,954	4,300	602,654	・ 2 課以上又は構成員20人以上の部の長 ・ 職能資格等が上記部の長と同等と認めら れる部の長及び部長級専門職 （取締役兼任者を除く。）
大 学 卒	121	52.5	616,543	4,617	611,926	
短 大 卒	13	51.8	575,389	653	574,736	
高 校 卒	24	52.6	574,903	4,722	570,181	
中 学 卒	-	-	-	-	-	
事 務 部 次 長	34	51.1	537,772	915	536,857	・ 前記部長に事故等のあるときの職務代行者 ・ 職能資格等が上記部の次長と同等と認めら れる部の次長及び部次長級専門職 ・ 中間職（部長 - 課長間）
大 学 卒	23	51.5	556,661	823	555,838	
短 大 卒	*	*	*	*	*	
高 校 卒	10	50.9	505,825	1,240	504,585	
中 学 卒	-	-	-	-	-	
事 務 課 長	248	49.2	518,608	3,568	515,040	・ 2 係以上又は構成員10人以上の課の長 ・ 職能資格等が上記課の長と同等と認められ る課の長及び課長級専門職
大 学 卒	180	48.9	525,019	2,573	522,446	
短 大 卒	33	49.7	505,984	2,696	503,288	
高 校 卒	35	50.9	496,374	9,649	486,725	
中 学 卒	-	-	-	-	-	

職 種 名	調 査 実 人 員	平 均 年 齢	平成 29 年 4 月 分 平 均 給 与 額			備 考
			き ま っ て 支 給 す る 給 与 (A)	う ち 時 間 外 手 当 (B)	(A) - (B)	
事務課長代理	91	45.8	477,985	36,860	441,125	<ul style="list-style-type: none"> <li>・前記課長に事故等のあるときの職務代行者</li> <li>・課長に直属し部下に係長等の役職者を有する者</li> <li>・課長に直属し部下4人以上を有する者</li> <li>・職能資格等が上記課長代理と同等と認められる課長代理及び課長代理級専門職</li> <li>・中間職（課長 - 係長間）</li> </ul>
大学卒	55	44.5	490,320	38,546	451,774	
短大卒	16	44.7	397,960	23,226	374,734	
高校卒	20	50.7	515,505	44,486	471,019	
中学卒	-	-	-	-	-	
事務係長	392	45.1	434,581	19,966	414,615	<ul style="list-style-type: none"> <li>・係の長及び係長級専門職</li> </ul>
大学卒	252	43.5	431,437	21,366	410,071	
短大卒	68	45.8	415,472	19,436	396,036	
高校卒	70	49.2	460,089	16,433	443,656	
中学卒	2	50.0	486,180	0	486,180	
事務主任	301	40.1	349,866	35,257	314,609	<ul style="list-style-type: none"> <li>・係長等のいる事業所における主任</li> <li>・係長等のいない事業所における主任のうち、課長代理以上に直属し、部下を有する者</li> <li>・係長等のいない事業所において、職能資格等が上記主任と同等と認められる主任</li> <li>・中間職（係長 - 係員間）</li> </ul>
大学卒	182	38.1	365,313	38,753	326,560	
短大卒	63	41.8	324,205	31,491	292,714	
高校卒	56	44.9	327,667	27,911	299,756	
中学卒	-	-	-	-	-	
事務係員	1,538	36.6	317,017	25,134	291,883	
大学卒	1,009	34.9	328,172	25,688	302,484	
短大卒	272	40.4	304,849	26,670	178,179	
高校卒	254	39.3	280,823	20,465	260,358	
中学卒	3	41.0	224,608	16,088	208,520	



職 種 名	調 査 実 人 員	平 均 年 齢	平成 29 年 4 月 分 平 均 給 与 額			備 考
			きま っ て 支 給 す る 給 与 (A)	う ち 時 間 外 手 当 (B)	(A) - (B)	
工 場 長	-	-	-	-	-	・ 構 成 員 50 人 以 上 の 工 場 の 長 ( 取 締 役 兼 任 者 を 除 く 。 )
大 学 卒	-	-	-	-	-	
短 大 卒	-	-	-	-	-	
高 校 卒	-	-	-	-	-	
中 学 卒	-	-	-	-	-	
技 術 部 長	60	52.8	559,811	11,960	547,851	・ 2 課 以 上 又 は 構 成 員 20 人 以 上 の 部 の 長 ・ 職 能 資 格 等 が 上 記 部 の 長 と 同 等 と 認 め ら れ る 部 の 長 及 び 部 長 級 専 門 職 ( 取 締 役 兼 任 者 を 除 く 。 )
大 学 卒	33	52.7	574,529	21,398	553,131	
短 大 卒	15	51.9	548,085	1,004	547,081	
高 校 卒	12	54.3	534,475	416	534,059	
中 学 卒	-	-	-	-	-	
技 術 部 次 長	15	52.4	485,729	10,679	475,050	・ 前 記 部 長 に 事 故 等 の あ る と き の 職 務 代 行 者 ・ 職 能 資 格 等 が 上 記 部 の 次 長 と 同 等 と 認 め ら れ る 部 の 次 長 及 び 部 次 長 級 専 門 職 ・ 中 間 職 ( 部 長 - 課 長 間 )
大 学 卒	8	49.8	502,753	20,166	482,587	
短 大 卒	2	61.5	501,435	0	501,435	
高 校 卒	5	53.4	455,656	0	455,656	
中 学 卒	-	-	-	-	-	
技 術 課 長	78	48.1	487,803	12,556	475,247	・ 2 係 以 上 又 は 構 成 員 10 人 以 上 の 課 の 長 ・ 職 能 資 格 等 が 上 記 課 の 長 と 同 等 と 認 め ら れ る 課 の 長 及 び 課 長 級 専 門 職
大 学 卒	43	47.7	487,430	9,656	477,774	
短 大 卒	20	47.4	481,947	9,887	472,060	
高 校 卒	15	50.0	496,397	23,670	472,727	
中 学 卒	-	-	-	-	-	

職 種 名	調 査 実 人 員	平 均 年 齢	平成 29 年 4 月 分 平 均 給 与 額			備 考
			き ま っ て 支 給 す る 給 与 (A)	う ち 時 間 外 手 当 (B)	(A) - (B)	
技術課長代理	27	49.3	513,431	11,157	502,274	<ul style="list-style-type: none"> <li>・前記課長に事故等のあるときの職務代行者</li> <li>・課長に直属し部下に係長等の役職者を有する者</li> <li>・課長に直属し部下4人以上を有する者</li> <li>・職能資格等が上記課長代理と同等と認められる課長代理及び課長代理級専門職</li> <li>・中間職（課長 - 係長間）</li> </ul>
大学卒	15	48.6	500,868	7,491	493,377	
短大卒	3	50.2	478,487	4,677	473,810	
高校卒	8	49.6	551,068	22,025	529,043	
中学卒	*	*	*	*	*	
技術係長	210	44.7	437,696	54,200	383,496	<ul style="list-style-type: none"> <li>・係の長及び係長級専門職</li> </ul>
大学卒	135	43.6	441,518	55,186	386,332	
短大卒	41	46.2	428,051	47,468	380,583	
高校卒	34	46.7	435,327	58,789	376,568	
中学卒	-	-	-	-	-	
技術主任	291	38.6	369,314	66,851	302,463	<ul style="list-style-type: none"> <li>・係長等のいる事業所における主任</li> <li>・係長等のいない事業所における主任のうち、課長代理以上に直属し、部下を有する者</li> <li>・係長等のいない事業所において、職能資格等が上記主任と同等と認められる主任</li> <li>・中間職（係長 - 係員間）</li> </ul>
大学卒	169	37.0	365,864	62,887	302,977	
短大卒	62	39.5	384,057	72,675	311,382	
高校卒	60	41.8	362,327	70,643	291,684	
中学卒	-	-	-	-	-	
技術係員	648	33.1	318,510	43,660	274,850	
大学卒	436	31.8	317,838	46,450	271,388	
短大卒	139	34.7	309,015	30,944	278,071	
高校卒	71	37.4	338,534	52,789	285,745	
中学卒	2	44.2	445,907	59,138	386,769	

4 規模50人以上100人未満

職 種 名	調 査 実 人 員	平 均 年 齢	平成 29 年 4 月 分 平 均 給 与 額			備 考
			きま っ て 支 給 す る 給 与 (A)	う ち 時 間 外 手 当 (B)	(A) - (B)	
支 店 長	-	-	-	-	-	・ 構 成 員 50 人 以 上 の 支 店 ( 社 ) の 長 ( 取 締 役 兼 任 者 を 除 く 。 )
大 学 卒	-	-	-	-	-	
短 大 卒	-	-	-	-	-	
高 校 卒	-	-	-	-	-	
中 学 卒	-	-	-	-	-	
事 務 部 長	36	48.3	560,909	272	560,637	・ 2 課 以 上 又 は 構 成 員 20 人 以 上 の 部 の 長 ・ 職 能 資 格 等 が 上 記 部 の 長 と 同 等 と 認 め ら れ る 部 の 長 及 び 部 長 級 専 門 職 ( 取 締 役 兼 任 者 を 除 く 。 )
大 学 卒	21	45.6	537,626	0	537,626	
短 大 卒	-	-	-	-	-	
高 校 卒	14	52.3	594,113	699	593,414	
中 学 卒	*	*	*	*	*	
事 務 部 次 長	9	46.7	608,963	0	608,963	・ 前 記 部 長 に 事 故 等 の あ る と き の 職 務 代 行 者 ・ 職 能 資 格 等 が 上 記 部 の 次 長 と 同 等 と 認 め ら れ る 部 の 次 長 及 び 部 次 長 級 専 門 職 ・ 中 間 職 ( 部 長 - 課 長 間 )
大 学 卒	5	47.5	614,454	0	614,454	
短 大 卒	*	*	*	*	*	
高 校 卒	3	46.5	642,133	0	642,133	
中 学 卒	-	-	-	-	-	
事 務 課 長	31	49.2	541,859	3,752	538,107	・ 2 係 以 上 又 は 構 成 員 10 人 以 上 の 課 の 長 ・ 職 能 資 格 等 が 上 記 課 の 長 と 同 等 と 認 め ら れ る 課 の 長 及 び 課 長 級 専 門 職
大 学 卒	24	48.8	544,072	1,368	542,704	
短 大 卒	*	*	*	*	*	
高 校 卒	5	48.9	526,182	16,700	509,482	
中 学 卒	*	*	*	*	*	

職 種 名	調 査 実 人 員	平 均 年 齢	平成 29 年 4 月 分 平 均 給 与 額			備 考
			き ま っ て 支 給 す る 給 与 (A)	う ち 時 間 外 手 当 (B)	(A) - (B)	
事務課長代理	12	47.0	524,675	28,586	496,089	<ul style="list-style-type: none"> <li>・前記課長に事故等のあるときの職務代行者</li> <li>・課長に直属し部下に係長等の役職者を有する者</li> <li>・課長に直属し部下4人以上を有する者</li> <li>・職能資格等が上記課長代理と同等と認められる課長代理及び課長代理級専門職</li> <li>・中間職（課長 - 係長間）</li> </ul>
大学卒	7	48.9	559,336	10,755	548,581	
短大卒	*	*	*	*	*	
高校卒	4	42.0	459,413	66,938	392,475	
中学卒	-	-	-	-	-	
事務係長	61	42.6	414,943	29,544	385,399	<ul style="list-style-type: none"> <li>・係の長及び係長級専門職</li> </ul>
大学卒	32	40.9	413,348	23,657	389,691	
短大卒	12	45.6	402,315	33,812	368,503	
高校卒	15	43.8	418,698	31,353	387,345	
中学卒	2	41.0	488,059	84,567	403,492	
事務主任	44	42.5	312,246	16,769	295,477	<ul style="list-style-type: none"> <li>・係長等のいる事業所における主任</li> <li>・係長等のいない事業所における主任のうち、課長代理以上に直属し、部下を有する者</li> <li>・係長等のいない事業所において、職能資格等が上記主任と同等と認められる主任</li> <li>・中間職（係長 - 係員間）</li> </ul>
大学卒	13	38.5	337,444	23,812	313,632	
短大卒	17	41.0	275,081	15,573	259,508	
高校卒	14	48.2	333,976	11,684	322,292	
中学卒	-	-	-	-	-	
事務係員	200	34.9	297,833	22,912	274,921	
大学卒	126	32.9	298,114	21,361	276,753	
短大卒	41	39.8	298,349	24,857	273,492	
高校卒	31	36.8	295,502	27,756	267,746	
中学卒	2	38.0	304,278	14,063	290,215	

職 種 名	調 査 実 人 員	平 均 年 齢	平成 29 年 4 月 分 平 均 給 与 額			備 考
			きま っ て 支 給 す る 給 与 (A)	う ち 時 間 外 手 当 (B)	(A) - (B)	
工 場 長	-	-	-	-	-	・ 構 成 員 50 人 以 上 の 工 場 の 長 ( 取 締 役 兼 任 者 を 除 く 。 )
大 学 卒	-	-	-	-	-	
短 大 卒	-	-	-	-	-	
高 校 卒	-	-	-	-	-	
中 学 卒	-	-	-	-	-	
技 術 部 長	9	52.5	696,675	0	696,675	・ 2 課 以 上 又 は 構 成 員 20 人 以 上 の 部 の 長 ・ 職 能 資 格 等 が 上 記 部 の 長 と 同 等 と 認 め ら れ る 部 の 長 及 び 部 長 級 専 門 職 ( 取 締 役 兼 任 者 を 除 く 。 )
大 学 卒	6	53.0	706,021	0	706,021	
短 大 卒	2	51.5	678,475	0	678,475	
高 校 卒	*	*	*	*	*	
中 学 卒	-	-	-	-	-	
技 術 部 次 長	4	49.0	633,898	0	633,898	・ 前 記 部 長 に 事 故 等 の あ る と き の 職 務 代 行 者 ・ 職 能 資 格 等 が 上 記 部 の 次 長 と 同 等 と 認 め ら れ る 部 の 次 長 及 び 部 次 長 級 専 門 職 ・ 中 間 職 ( 部 長 - 課 長 間 )
大 学 卒	2	46.0	638,296	0	638,296	
短 大 卒	*	*	*	*	*	
高 校 卒	*	*	*	*	*	
中 学 卒	-	-	-	-	-	
技 術 課 長	19	46.5	491,500	2,365	489,135	・ 2 係 以 上 又 は 構 成 員 10 人 以 上 の 課 の 長 ・ 職 能 資 格 等 が 上 記 課 の 長 と 同 等 と 認 め ら れ る 課 の 長 及 び 課 長 級 専 門 職
大 学 卒	9	43.6	471,719	0	471,719	
短 大 卒	8	49.9	509,579	5,617	503,962	
高 校 卒	2	46.0	508,200	0	508,200	
中 学 卒	-	-	-	-	-	

職 種 名	調 査 実 人 員	平 均 年 齢	平成 29 年 4 月 分 平 均 給 与 額			備 考
			き ま っ て 支 給 す る 給 与 (A)	う ち 時 間 外 手 当 (B)	(A) - (B)	
技術課長代理	人 3	歳 51.8	円 580,920	円 0	円 580,920	<ul style="list-style-type: none"> <li>・前記課長に事故等のあるときの職務代行者</li> <li>・課長に直属し部下に係長等の役職者を有する者</li> <li>・課長に直属し部下4人以上を有する者</li> <li>・職能資格等が上記課長代理と同等と認められる課長代理及び課長代理級専門職</li> <li>・中間職（課長 - 係長間）</li> </ul>
大学卒	3	51.8	580,920	0	580,920	
短大卒	-	-	-	-	-	
高校卒	-	-	-	-	-	
中学卒	-	-	-	-	-	
技術係長	21	43.7	404,786	35,149	369,637	<ul style="list-style-type: none"> <li>・係の長及び係長級専門職</li> </ul>
大学卒	11	44.4	420,753	24,450	396,303	
短大卒	5	47.1	426,742	24,948	401,794	
高校卒	5	38.7	347,704	68,888	278,816	
中学卒	-	-	-	-	-	
技術主任	21	38.1	388,562	74,156	314,406	<ul style="list-style-type: none"> <li>・係長等のいる事業所における主任</li> <li>・係長等のいない事業所における主任のうち、課長代理以上に直属し、部下を有する者</li> <li>・係長等のいない事業所において、職能資格等が上記主任と同等と認められる主任</li> <li>・中間職（係長 - 係員間）</li> </ul>
大学卒	15	36.4	388,598	77,628	310,970	
短大卒	4	35.3	363,121	68,936	294,185	
高校卒	2	56.0	439,176	58,557	380,619	
中学卒	-	-	-	-	-	
技術係員	131	32.4	314,895	50,863	264,032	
大学卒	86	30.7	312,839	50,316	262,523	
短大卒	17	41.0	383,695	84,613	299,082	
高校卒	28	32.3	269,293	26,759	242,534	
中学卒	-	-	-	-	-	

その2 事務・技術関係以外職種

職 種 名	調 査 実人員	平 均 年 齢	平成 29 年 4 月 分 平 均 給 与 額			備 考
			きまって支給 する給与 (A)	うち時間外 手 当 (B)	(A) - (B)	
	人	歳	円	円	円	
電 話 交 換 手						見習、外国語の電話交換手を除く。
自家用自動車運転手	7	57.2	392,675	109,010	283,665	業務委託契約等に基づき、他の事業所において業務に従事している者を除く。
守 衛	*	*	*	*	*	
用 務 員	3	62.0	427,476	0	427,476	
研 究 所 長						構成員50人以上の所の長（取締役兼任者を除く。）
研 究 部（課）長	27	54.2	695,771	44	695,727	2室(係)以上又は構成員7人以上の部(課)の長
研 究 室（係）長	30	46.4	580,700	18,706	561,994	構成員3人以上の室(係)の長
主 任 研 究 員	33	43.8	492,997	28,450	464,547	下記研究員より上位の者（研究所長の職名を有する者、上記研究部(課)長及び研究室(係)長を除く。）
研 究 員	73	34.5	421,704	41,483	380,221	
研 究 補 助 員	2	24.5	236,643	9,794	226,849	
病 院 長						部下に医師又は歯科医師5人以上
副 院 長	*	*	*	*	*	上記病院長に事故等のあるときの職務代行者
医 科 長	14	54.9	991,189	26,362	964,827	部下に医師又は歯科医師1人以上
医 師	47	42.0	910,176	144,386	765,790	
歯 科 医 師	*	*	*	*	*	
薬 局 長	4	59.8	620,258	18,528	601,730	部下に薬剤師2人以上
薬 剤 師	45	36.6	366,494	45,308	321,186	
診 療 放 射 線 技 師	55	42.4	432,491	62,422	370,069	
臨 床 検 査 技 師	60	41.5	393,336	52,739	340,597	
栄 養 士	26	38.5	303,405	28,683	274,722	
理 学 療 法 士	47	33.8	343,388	48,498	294,890	
作 業 療 法 士	11	36.8	305,543	17,605	287,938	
総 看 護 師 長	4	53.3	552,730	26,642	526,088	部下に看護師長5人以上
看 護 師 長	54	51.9	519,564	35,327	484,237	部下に看護師又は准看護師5人以上
看 護 師	201	37.4	363,306	51,376	311,930	
准 看 護 師	82	48.0	343,891	52,518	291,373	
大 学 学 部 長						
大 学 教 授	36	56.9	800,020	14,615	785,405	
大 学 准 教 授	37	48.5	652,128	15,556	636,572	

職 種 名	調 査 実人員	平 均 年 齢	平 成 29 年 4 月 分 平 均 給 与 額			備 考
			きまって支給 する給与 (A)	うち時間外 手 当 (B)	(A) - (B)	
大 学 講 師	人 30	歳 47.7	円 559,140	円 16,243	円 542,897	}
大 学 助 教	22	36.8	424,863	273	424,590	
高 等 学 校 校 長	*	*	*	*	*	
高 等 学 校 教 頭	5	56.9	750,957	0	750,957	
高 等 学 校 教 諭	90	52.1	622,211	3,312	618,899	
船 長 ・ 機 関 長	10	57.3	588,964	0	588,964	
一 等 航 海 士 ・ 機 関 士	4	46.5	513,527	134,132	379,395	
二 等 航 海 士 ・ 機 関 士	2	36.0	493,618	141,518	352,100	
三 等 航 海 士 ・ 機 関 士	6	28.0	392,398	120,512	271,886	
運 航 士						
甲 板 長 ・ 操 機 長	7	54.5	470,684	114,277	356,407	
甲 板 手 ・ 操 機 手	11	23.3	324,742	94,707	230,035	
甲 板 員 ・ 機 関 員	3	19.5	242,861	0	242,861	



その3 再雇用者

職種名	調査 実人員	平均 年齢	平成29年4月分平均給与額			備 考
			きまって支給 する給与(A)	うち時間外 手当(B)	(A)-(B)	
支店長・工場長	人 2	歳 60.8	円 651,689	円 0	円 651,689	その1の1全規模の備考欄参照
60歳男性	*	*	*	*	*	
事務・技術部長	48	62.7	485,019	0	485,019	
60歳男性	9		433,457	0	433,457	
事務・技術部次長	9	62.7	405,377	0	405,377	
60歳男性	3		418,197	0	418,197	
事務・技術課長	29	62.9	375,394	93	375,301	
60歳男性	4		396,062	267	395,795	
事務・技術課長代理	8	63.0	313,789	9,094	304,695	
60歳男性	2		263,520	0	263,520	
事務・技術係長	60	62.5	322,837	12,231	310,606	
60歳男性	15		304,931	18,452	286,479	
事務・技術主任	3	61.5	435,637	0	435,637	
60歳男性						
事務・技術係員	489	62.7	276,483	10,877	265,606	
60歳男性	77		292,548	14,601	277,947	

第 18 表 民間における定期昇給制度の状況

(単位：%)

役職段階	項目 企業規模	定期昇給 制度あり	定期昇給制度あり			定期昇給 制度なし
			自動昇給	査定昇給	昇格昇給	
一般の従業員	規模計	93.8	36.1	79.1	48.5	6.2
	500人以上	93.3	36.6	82.9	49.6	6.7
	100人以上 500人未満	96.9	36.8	76.4	50.4	3.1
	50人以上 100人未満	87.1	32.1	71.1	38.6	12.9
	課長級	規模計	83.6	24.7	71.6	42.1
課長級	500人以上	79.8	20.1	71.1	40.2	20.2
	100人以上 500人未満	88.5	29.6	73.5	46.0	11.5
	50人以上 100人未満	84.3	29.1	68.3	38.8	15.7

- (注) 1. ベースアップと定期昇給を分離することができない事業所を含んで集計した。  
2. 昇給制度の内容は、複数回答である。

第 19 表 民間における初任給の改定状況

(単位：%)

学歴	項目 企業規模	採用あり	初任給の改定状況			採用なし
			増額	据置き	減額	
大学卒	規模計	46.8	( 34.4 )	( 65.6 )	( 0.0 )	53.2
	500人以上	45.3	( 47.3 )	( 52.7 )	( 0.0 )	54.7
	100人以上 500人未満	54.6	( 20.2 )	( 79.8 )	( 0.0 )	45.4
	50人以上 100人未満	30.1	( 30.0 )	( 70.0 )	( 0.0 )	69.9
高校卒	規模計	11.3	( 35.1 )	( 64.9 )	( 0.0 )	88.7
	500人以上	10.9	( 52.1 )	( 47.9 )	( 0.0 )	89.1
	100人以上 500人未満	11.7	( 7.7 )	( 92.3 )	( 0.0 )	88.3
	50人以上 100人未満	12.0	( 50.0 )	( 50.0 )	( 0.0 )	88.0

- (注) 1. 事務員と技術者のみを対象としたものである。  
2. ( )内は、採用がある事業所を100とした割合である。

## 第 20 表 民間における家族手当の支給状況

その1 家族手当の支給状況及び配偶者に対する家族手当の見直し予定の状況 (単位：%)

家族手当制 度がある	配偶者に家族手 当を支給する	配偶者に対する家族手当 を見直す予定又は見直す ことについて検討中	税制及び社会保障制度 の見直しの動向等に よっては見直すことを 検討する	配偶者に対する家族手当 を見直す予定がない(検 討も行っていない)
75.5	69.0	(11.8)	(12.2)	(76.0)

(注) ( )内は、配偶者に家族手当を支給する事業所を100とした割合である。

その2 扶養家族の構成別支給月額 (単位：円)

扶 養 家 族 の 構 成	支 給 月 額
配 偶 者	13,421
配 偶 者 と 子 1 人	18,726 ( 5,305 )
配 偶 者 と 子 2 人	23,805 ( 5,079 )

(注) ( )内の金額は、子が1人増えることにより増加する額である。

備考 本市職員の場合、扶養手当の現行支給月額、配偶者については13,500円、配偶者以外については、1人につき6,800円である。なお、満16歳の年度初めから満22歳の年度末までの子がいる場合は、当該子1人につき6,000円が加算される。

## 第 21 表 民間における住宅手当の支給状況

支給の有無	住宅手当の 支給状況	借家・借間居住者 に対する住宅手当	持家居住者 に対する住宅手当
		53.0% (91.0%)	38.6% (66.3%)
非支給	41.7%	47.0%	61.4%
借家・借間居住者に対する住宅手当 月額の最高支給額の中位階層		29,000円以上 30,000円未満	

(注) 1. ( )の割合は、住宅手当を支給する事業所を100とした割合である。

2. 住宅手当の支給状況の内容は、複数回答である。

備考 本市職員の場合、住居手当の現行の最高支給限度額は、28,000円(大阪市内居住者は30,500円)である。

第 22 表 民間における月45時間を超え60時間を超えない時間外労働の割増賃金率の状況

(単位：%)

割増賃金率	適用従業員		(参考)適用事業所	
	割合	累積割合	割合	累積割合
31%以上	7.7	7.7	9.2	9.2
30%	26.4	34.1	18.5	27.7
29%	0.0	34.1	0.0	27.7
28%	0.0	34.1	0.0	27.7
27%	0.0	34.1	0.0	27.7
26%	0.7	34.8	1.4	29.1
25%	65.2	100.0	70.9	100.0

(注) 適用従業員及び適用事業所の割合は、小数点以下第2位を四捨五入しているため、その計がそれぞれの累積割合と一致しない場合がある。

第 23 表 民間における冬季賞与の考課査定分の配分状況

(単位：%)

企業規模 \ 項目	一般の従業員		課長級		部長級(非役員)	
	一定率(額)分	考課査定分	一定率(額)分	考課査定分	一定率(額)分	考課査定分
規模計	54.9	45.1	49.1	50.9	49.6	50.4
500人以上	50.7	49.3	43.5	56.5	44.3	55.7
100人以上500人未満	58.0	42.0	52.2	47.8	54.1	45.9
50人以上100人未満	61.9	38.1	61.3	38.7	58.2	41.8

第 24 表 民間における特別給の支給状況

項目	特別給の支給割合
下半期(平成28年8月から平成29年1月まで)	2.11月分
上半期(平成29年2月から平成29年7月まで)	2.31月分
計	4.42月分

第 25 表 本市職員と民間の給与比較

民間給与	本市職員給与		較差
395,055	減額措置前	395,212円	157円(0.04%)
	減額措置後	384,142円	10,913円(2.84%)

(注) 比較に当たっては、本市職員・民間ともに、本年度新規学卒の採用者は含まれていない。