

## 2 民間給与関係



# 職種別民間給与実態調査について

## 1 調査の目的と方法

この調査は、職員の給与を検討するために、平成 30 年 4 月現在の大阪市内における民間給与の実態を調査したものである。

調査の実施に当たっては、本委員会、人事院及び大阪府人事委員会等が共同して行った。

## 2 調査の範囲

### (1) 調査対象事業所

全産業の事業所のうち、平成 30 年 4 月分最終給与締切日現在において、企業規模 50 人以上で、かつ、事業所規模 50 人以上の大阪市内の民間事業所 2,802 事業所

### (2) 調査対象職種

76 職種（うち初任給関係職種 18 職種）

## 3 調査対象の抽出

### (1) 事業所の抽出

前記 2 の(1)に該当した事業所を、産業、規模等によって 21 層に層化し、これらの層から 439 事業所を無作為に抽出し実地調査を行った。調査の完結した事業所は第 14 表のとおりである。

### (2) 従業員の抽出

ア 初任給関係職種以外の調査職種について、これに該当する従業員が多数にのぼるときは、抽出した従業員について調査を行った。

なお、臨時の従業員及び役員はすべて除外した。

イ 調査実人員は、19,954 人（うち初任給関係職種 1,481 人）である。

## 4 集計

総計及び平均の算出に際しては、抽出率の逆数を乗じて母集団に復元した。

第 14 表 産業別・企業規模別調査事業所数

企業規模 産業	調査対象 事業所	調査事業所							
		全規模 (50人 以上)	人 50～99	人 100～199	人 200～299	人 300～499	人 500～999	人 1,000 ～2,999	人 3,000 以上
産業計	事業所 2,802	事業所 358	事業所 40	事業所 45	事業所 33	事業所 43	事業所 54	事業所 60	事業所 83
農業、林業、漁業	1	0	0	0	0	0	0	0	0
鉱業、採石業、砂利 採取業、建設業	232	22	2	4	3	3	2	6	2
製造業	641	91	10	11	8	9	20	10	23
電気・ガス・熱供給 ・水道業、情報通信 業、運輸業、郵便業	580	83	8	10	7	7	9	17	25
卸売業、小売業	442	59	6	7	11	11	8	8	8
金融業、保険業、不 動産業、物品賃貸業	247	32	3	5	0	4	4	3	13
教育、学習支援業、 医療、福祉、サービス業	659	71	11	8	4	9	11	16	12

[参考] 企業規模別調査対象事業所の状況

全規模 (50人以上)	人 50～99	人 100～199	人 200～299	人 300～499	人 500～999	人 1,000 ～2,999	人 3,000 以上
事業所 2,802	事業所 320	事業所 439	事業所 267	事業所 330	事業所 434	事業所 504	事業所 508

- (注) 1. 上記調査事業所のほか、企業規模、事業所規模が調査対象となる規模を下回っていたため調査対象外であることが判明した事業所が2事業所、調査不能の事業所が79事業所あった。
2. 調査する事業所として抽出した439事業所から企業規模、事業所規模が調査対象外であることが判明した2事業所を除いた437事業所に占める調査完了した358事業所の割合(調査完了率)は、81.9%である。
3. 「サービス業」に含まれる産業は、日本標準産業大分類の「学術研究、専門・技術サービス業」、「宿泊業、飲食サービス業」、「生活関連サービス業、娯楽業」、「複合サービス事業」及び「サービス業(他に分類されないもの)」(宗教及び外国公務に分類されるものを除く。)である。

< 参考 >

図 1 - 1 【産業別】調査対象事業所数(母集団事業所)

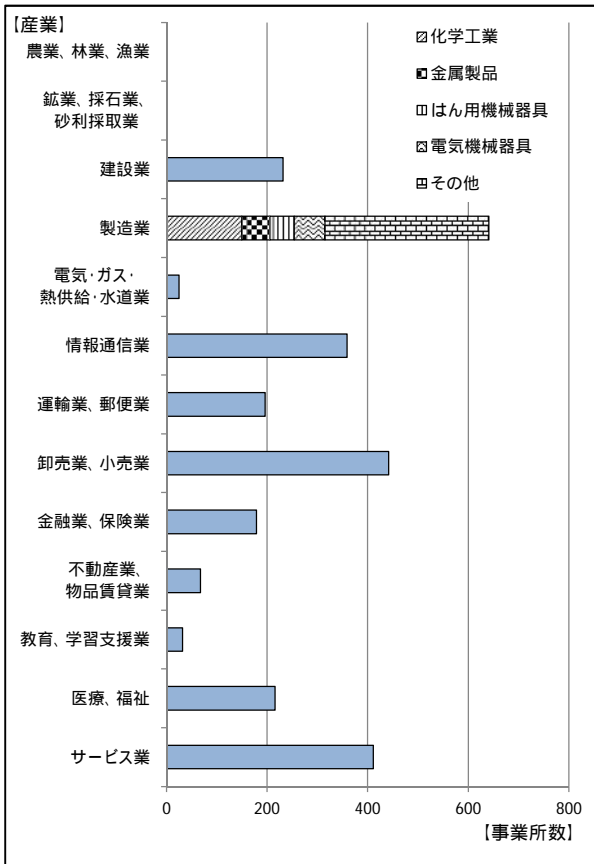


図 1 - 2 【産業別】調査事業所数

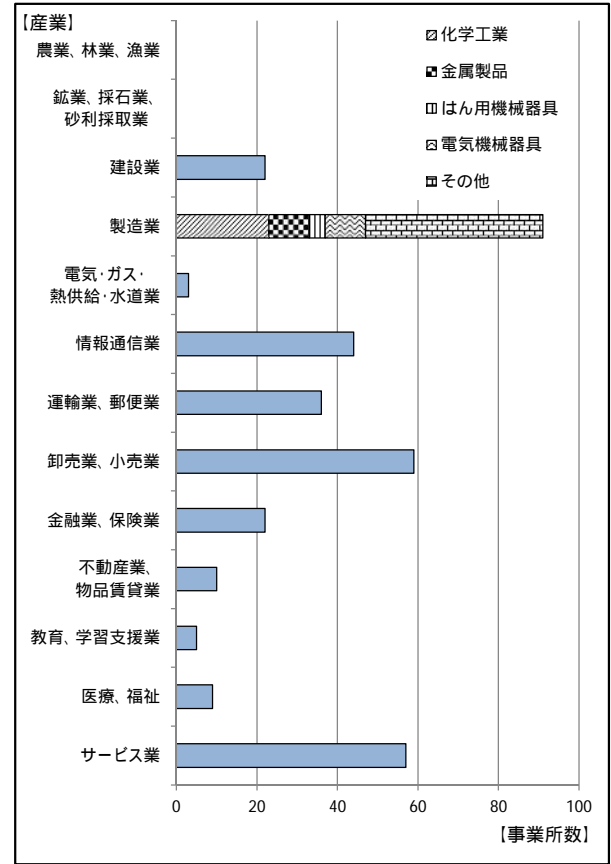


図 2 - 1 【企業規模別】調査対象事業所数(母集団事業所)

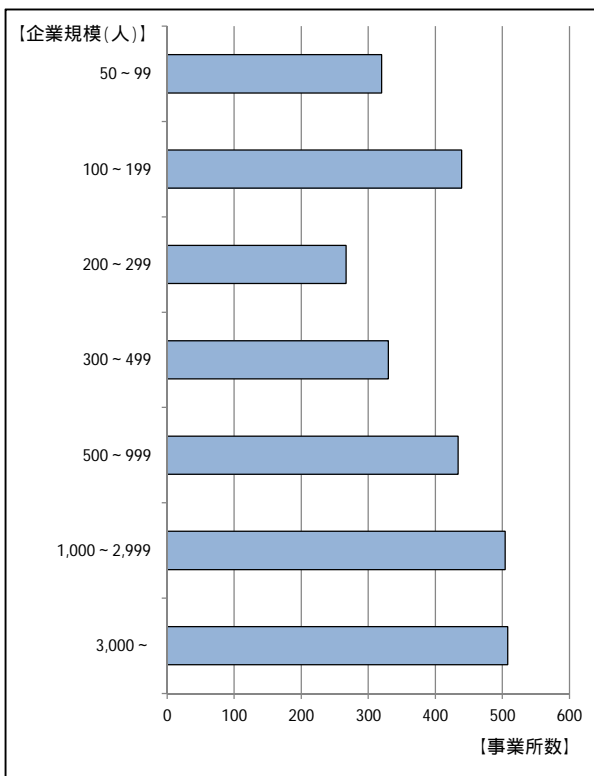
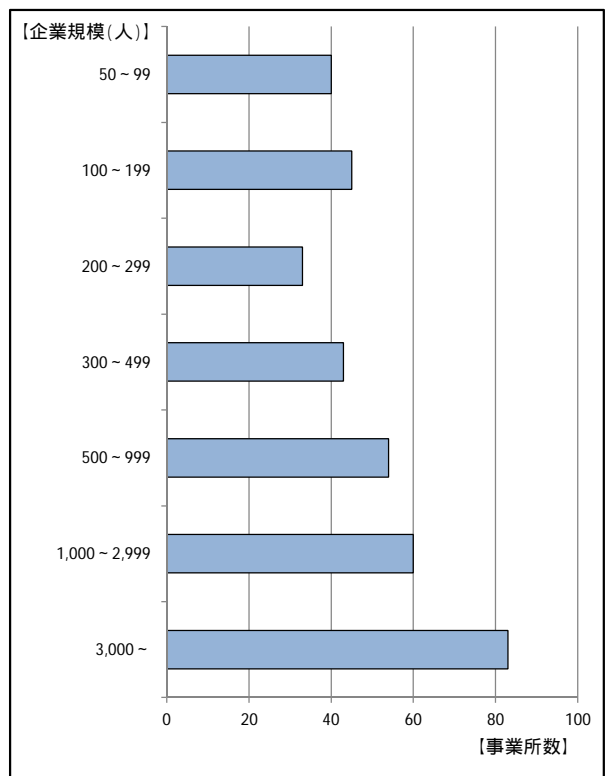


図 2 - 2 【企業規模別】調査事業所数



第 15 表 職種別・学歴別・規模別初任給額

(単位：円)

職 種	学 歴	全 規 模	500人以上	100人以上 500人未満	50人以上 100人未満
新 卒 事 務 員	大学院修士 課程修了	225,521	227,198	222,182	212,900
	大 学 卒	205,487	206,414	204,578	201,268
	短 大 卒	184,784	183,297	189,056	182,367
新 卒 技 術 者	高 校 卒	169,083	167,609	170,292	173,209
	大学院修士 課程修了	224,859	227,103	220,797	204,260
	大 学 卒	204,795	205,616	204,151	200,405
	短 大 卒	183,729	181,735	188,945	182,113
新 卒 事 務 員	高 校 卒	169,150	167,591	170,467	173,183
	大学院修士 課程修了	226,510	227,340	224,336	223,700
	大 学 卒	207,004	208,043	205,651	203,089
	短 大 卒	186,575	185,806	189,260	183,000
新 卒 技 術 者	高 校 卒	168,967	167,639	169,993	173,258
	大 学 卒	237,698	239,459	231,949	
新 卒 研 究 員	短 大 卒	182,484	179,139	*	
	高 校 卒	174,536	166,346	*	
準 新 卒 医 師	大 学 卒	503,333	503,333		
準 新 卒 薬 剤 師	大 学 卒	229,327	213,847	*	
準 新 卒 診 療 放 射 線 技 師	短 大 卒	197,138	192,698	*	
新 卒 栄 養 士	短 大 卒	180,742	180,936	*	
準 新 卒 看 護 師	養 成 所 卒	220,073	204,847	284,000	
準 新 卒 准 看 護 師	養 成 所 卒	182,676	179,895	192,500	
新 卒 大 学 助 教	大 学 卒	268,100	268,100		
新 卒 高 等 学 校 教 諭	大 学 卒	235,375		235,375	
新 卒 船 員	海 上 技 術 学 校 卒				

(注) 1. 金額は、基本給のほか事業所の従業員に一律に支給される給与を含めた額であり、時間外手当、家族手当、通勤手当等、特定の者にのみ支給される給与を除いたものである。

2. 準新卒職種は、平成29年度中に資格免許を取得し、平成30年4月までに採用されたものである。

なお、医師については、平成27年3月大学卒業後、平成27年度中に免許を取得し、2年間の臨床研修を修了した後、平成30年4月までの間に採用された者に限っている。

3. 「\*」は、調査事業所が1事業所の場合である。

4. 印のあるものは、調査事業所が5事業所以下であることを示す。

第 16 表 対 応 級 表

職 種 名		対 応 級	
事務・技術関係職種	支 店 長	企業規模 500 人 以 上	行 政 職 8・7 級
		" 100人以上500人未満	" 6 級
		" 50人以上100人未満	" 6・5 級
	工 場 長	" 500 人 以 上	" 8・7 級
		" 100人以上500人未満	" 6 級
		" 50人以上100人未満	" 6・5 級
	事 務・技 術 部 長	" 500 人 以 上	" 8・7 級
		" 100人以上500人未満	" 6 級
		" 50人以上100人未満	" 6・5 級
	事 務・技 術 部 次 長	" 500 人 以 上	" 8・7 級
		" 100人以上500人未満	" 6 級
		" 50人以上100人未満	" 6・5 級
	事 務・技 術 課 長	" 500 人 以 上	" 6 級
		" 50人以上500人未満	" 5 級
	事 務・技 術 課 長 代 理	" 500 人 以 上	" 5 級
		" 50人以上500人未満	" 4 級
	事 務・技 術 係 長	" 500 人 以 上	" 4・3 級
		" 50人以上500人未満	" 3 級
	事 務・技 術 主 任	" 500 人 以 上	" 2・1 級 (一部は4・3 級)
		" 50人以上500人未満	" 2・1 級 (一部は3 級)
事 務・技 術 係 員	" 50 人 以 上	" 2・1 級	

## 第 17 表 職種別・規模別・学歴別給与額等

### その1 事務・技術関係職種

#### 1 全規模

職 種 名	調 査 実 人 員	平 均 年 齢	平成 30 年 4 月 分 平 均 給 与 額			備 考
			きまって支給 する給与 (A)	うち時間外 手 当 (B)	(A) - (B)	
支 店 長	39	53.2	845,646	662	844,984	・ 構成員50人以上の支店（社）の長 （取締役兼任者を除く。）
大 学 卒	31	52.7	861,010	815	860,195	
短 大 卒	2	57.5	528,746	0	528,746	
高 校 卒	6	54.7	854,721	73	854,648	
中 学 卒	-	-	-	-	-	
事 務 部 長	834	52.1	717,683	690	716,993	・ 2 課以上又は構成員20人以上の部の長 ・ 職能資格等が上記部の長と同等と認めら れる部の長及び部長級専門職 （取締役兼任者を除く。）
大 学 卒	695	52.2	735,059	751	734,308	
短 大 卒	45	49.0	615,031	467	614,564	
高 校 卒	81	53.0	649,613	410	649,203	
中 学 卒	13	51.3	585,031	0	585,031	
事 務 部 次 長	300	51.9	687,052	4,488	680,814	・ 前記部長に事故等のあるときの職務代行者 ・ 職能資格等が上記部の次長と同等と認めら れる部の次長及び部次長級専門職 ・ 中間職（部長 - 課長間）
大 学 卒	253	51.9	706,482	4,812	701,670	
短 大 卒	17	50.6	558,686	5,665	553,021	
高 校 卒	20	52.9	587,421	117	587,304	
中 学 卒	10	52.0	533,594	0	533,594	
事 務 課 長	1,688	49.1	629,749	7,711	622,038	・ 2 係以上又は構成員10人以上の課の長 ・ 職能資格等が上記課の長と同等と認めら れる課の長及び課長級専門職
大 学 卒	1,349	48.8	643,055	8,516	634,539	
短 大 卒	117	48.9	533,763	6,171	527,592	
高 校 卒	215	51.0	590,383	3,152	587,231	
中 学 卒	7	51.9	542,685	0	542,685	

(注) 1. 「\*」は、調査実人員が1人の場合である。(以下、本表において同じ。)

2. 民間給与データのうち、スミルノフ・グラブズ検定を利用して外れ値とされたデータを集計から除外した。  
(以下、本表その1において同じ。)

3. 「中間職（部長 - 課長間）」とは、部長と課長の両方がいる場合で、役職、職能資格又は給与上の等級（格付）から職責が部長と課長の間に位置付けられる者をいう。(以下、本表その1において同じ。)



職 種 名	調 査 実 人 員	平 均 年 齢	平成 30 年 4 月 分 平 均 給 与 額			備 考
			きまって支給 する給与 (A)	うち時間外 手 当 (B)	(A) - (B)	
事務課長代理	632	46.2	536,613	56,720	479,893	<ul style="list-style-type: none"> <li>・前記課長に事故等のあるときの職務代行者</li> <li>・課長に直属し部下に係長等の役職者を有する者</li> <li>・課長に直属し部下4人以上を有する者</li> <li>・職能資格等が上記課長代理と同等と認められる課長代理及び課長代理級専門職</li> <li>・中間職（課長 - 係長間）</li> </ul>
大学卒	456	44.9	543,623	59,588	484,035	
短大卒	57	47.7	454,374	40,208	414,166	
高校卒	119	51.9	549,932	52,021	497,911	
中学卒	-	-	-	-	-	
事務係長	1,784	46.0	475,444	47,524	427,920	<ul style="list-style-type: none"> <li>・係の長及び係長級専門職</li> </ul>
大学卒	1,177	44.5	468,762	50,235	418,527	
短大卒	184	46.8	446,287	44,114	402,173	
高校卒	394	50.1	511,998	42,145	469,853	
中学卒	29	49.1	411,759	17,395	394,364	
事務主任	1,586	41.9	405,488	41,774	363,714	<ul style="list-style-type: none"> <li>・係長等のいる事業所における主任</li> <li>・係長等のいない事業所における主任のうち、課長代理以上に直属し、部下を有する者</li> <li>・係長等のいない事業所において、職能資格等が上記主任と同等と認められる主任</li> <li>・中間職（係長 - 係員間）</li> </ul>
大学卒	1,062	40.4	408,221	43,894	364,327	
短大卒	236	44.1	381,514	37,400	344,114	
高校卒	264	45.8	413,054	34,852	378,202	
中学卒	24	39.8	417,468	76,541	340,927	
事務係員	5,777	36.2	333,139	35,469	297,670	
大学卒	3,764	33.9	337,604	39,387	298,217	
短大卒	1,054	40.5	314,969	24,972	289,997	
高校卒	902	41.2	334,345	30,086	304,259	
中学卒	57	39.2	336,957	37,805	299,152	

- (注) 1. 「中間職（課長 - 係長間）」とは、課長と係長の両方がいる場合で、役職、職能資格又は給与上の等級（格付）から職責が課長と係長の上に位置付けられる者をいう。（以下、本表その1において同じ。）
2. 「中間職（係長 - 係員間）」とは、係長と係員の両方がいる場合で、役職、職能資格又は給与上の等級（格付）から職責が係長と係員の上に位置付けられる者をいう。（以下、本表その1において同じ。）

職 種 名	調 査 実 人 員	平 均 年 齢	平成 30 年 4 月 分 平 均 給 与 額			備 考
			き ま っ て 支 給 す る 給 与 (A)	う ち 時 間 外 手 当 (B)	(A) - (B)	
工 場 長	3	51.6	840,718	0	840,718	・ 構成員50人以上の工場の長 (取締役兼任者を除く。)
大 学 卒	2	55.7	938,266	0	938,266	
短 大 卒	*	*	*	*	*	
高 校 卒	-	-	-	-	-	
中 学 卒	-	-	-	-	-	
技 術 部 長	275	51.7	689,736	1,979	687,757	・ 2 課以上又は構成員20人以上の部の長 ・ 職能資格等が上記部の長と同等と認められる部の長及び部長級専門職 (取締役兼任者を除く。)
大 学 卒	197	51.5	719,213	1,908	717,305	
短 大 卒	20	53.3	609,406	573	608,833	
高 校 卒	58	51.9	619,554	2,716	616,838	
中 学 卒	-	-	-	-	-	
技 術 部 次 長	88	51.0	649,173	8,417	640,756	・ 前記部長に事故等のあるときの職務代行者 ・ 職能資格等が上記部の次長と同等と認められる部の次長及び部次長級専門職 ・ 中間職(部長 - 課長間)
大 学 卒	67	51.1	684,780	10,797	673,983	
短 大 卒	9	48.1	535,312	1,874	533,438	
高 校 卒	12	52.4	547,725	851	546,874	
中 学 卒	-	-	-	-	-	
技 術 課 長	652	48.8	588,857	20,414	568,443	・ 2 係以上又は構成員10人以上の課の長 ・ 職能資格等が上記課の長と同等と認められる課の長及び課長級専門職
大 学 卒	458	48.3	601,265	24,264	577,001	
短 大 卒	71	49.3	532,836	13,877	518,959	
高 校 卒	123	50.5	572,763	9,446	563,317	
中 学 卒	-	-	-	-	-	

職 種 名	調 査 実 人 員	平 均 年 齢	平成 30 年 4 月 分 平 均 給 与 額			備 考
			き ま っ て 支 給 す る 給 与 (A)	う ち 時 間 外 手 当 (B)	(A) - (B)	
技術課長代理	196	49.8	526,252	59,685	466,567	<ul style="list-style-type: none"> <li>・前記課長に事故等のあるときの職務代行者</li> <li>・課長に直属し部下に係長等の役職者を有する者</li> <li>・課長に直属し部下4人以上を有する者</li> <li>・職能資格等が上記課長代理と同等と認められる課長代理及び課長代理級専門職</li> <li>・中間職（課長 - 係長間）</li> </ul>
大学卒	107	49.0	573,382	70,525	502,857	
短大卒	44	49.1	468,700	42,666	426,034	
高校卒	45	52.4	461,602	48,174	413,428	
中学卒	-	-	-	-	-	
技術係長	518	45.9	526,953	80,959	445,994	<ul style="list-style-type: none"> <li>・係の長及び係長級専門職</li> </ul>
大学卒	293	45.3	536,824	82,622	454,202	
短大卒	68	46.2	477,466	73,377	404,089	
高校卒	154	46.8	518,328	78,078	440,250	
中学卒	3	51.5	764,677	152,310	612,367	
技術主任	672	41.7	426,828	62,384	364,444	<ul style="list-style-type: none"> <li>・係長等のいる事業所における主任</li> <li>・係長等のいない事業所における主任のうち、課長代理以上に直属し、部下を有する者</li> <li>・係長等のいない事業所において、職能資格等が上記主任と同等と認められる主任</li> <li>・中間職（係長 - 係員間）</li> </ul>
大学卒	416	40.7	436,851	64,703	372,148	
短大卒	102	43.1	395,787	57,776	338,011	
高校卒	153	43.9	414,333	58,067	356,266	
中学卒	*	*	*	*	*	
技術係員	2,534	34.8	372,039	68,363	303,676	
大学卒	1,561	33.0	377,666	70,290	307,376	
短大卒	386	35.3	334,981	50,570	284,411	
高校卒	576	39.2	381,341	75,363	305,978	
中学卒	11	45.2	358,038	48,884	309,154	

2 規模500人以上

職 種 名	調 査 実 人 員	平 均 年 齢	平成 30 年 4 月 分 平 均 給 与 額			備 考
			き ま っ て 支 給 す る 給 与 (A)	う ち 時 間 外 手 当 (B)	(A) - (B)	
支 店 長	36	53.2	866,425	724	865,701	・ 構 成 員 50 人 以 上 の 支 店 ( 社 ) の 長 ( 取 締 役 兼 任 者 を 除 く 。 )
大 学 卒	29	52.8	879,851	877	878,974	
短 大 卒	2	57.5	528,746	0	528,746	
高 校 卒	5	53.7	902,060	89	901,971	
中 学 卒	-	-	-	-	-	
事 務 部 長	592	52.3	766,788	845	765,943	・ 2 課 以 上 又 は 構 成 員 20 人 以 上 の 部 の 長 ・ 職 能 資 格 等 が 上 記 部 の 長 と 同 等 と 認 め ら れ る 部 の 長 及 び 部 長 級 専 門 職 ( 取 締 役 兼 任 者 を 除 く 。 )
大 学 卒	506	52.2	785,347	978	784,369	
短 大 卒	18	53.8	696,399	0	696,399	
高 校 卒	57	53.4	672,147	127	672,020	
中 学 卒	11	50.3	540,684	0	540,684	
事 務 部 次 長	245	52.2	708,904	5,262	703,642	・ 前 記 部 長 に 事 故 等 の あ る と き の 職 務 代 行 者 ・ 職 能 資 格 等 が 上 記 部 の 次 長 と 同 等 と 認 め ら れ る 部 の 次 長 及 び 部 次 長 級 専 門 職 ・ 中 間 職 ( 部 長 - 課 長 間 )
大 学 卒	216	52.1	726,115	5,499	720,615	
短 大 卒	7	54.9	585,256	12,446	572,810	
高 校 卒	17	53.1	608,560	138	608,422	
中 学 卒	5	46.9	447,094	0	447,094	
事 務 課 長	1,342	49.5	656,260	8,466	647,794	・ 2 係 以 上 又 は 構 成 員 10 人 以 上 の 課 の 長 ・ 職 能 資 格 等 が 上 記 課 の 長 と 同 等 と 認 め ら れ る 課 の 長 及 び 課 長 級 専 門 職
大 学 卒	1,087	49.2	667,424	9,422	658,002	
短 大 卒	65	49.2	585,141	5,449	579,692	
高 校 卒	190	51.4	607,755	3,242	604,513	
中 学 卒	-	-	-	-	-	

職 種 名	調 査 実 人 員	平 均 年 齢	平 成 30 年 4 月 分 平 均 給 与 額			備 考
			き ま っ て 支 給 す る 給 与 (A)	う ち 時 間 外 手 当 (B)	(A) - (B)	
事務課長代理	491	47.0	587,857	69,634	518,223	<ul style="list-style-type: none"> <li>・前記課長に事故等のあるときの職務代行者</li> <li>・課長に直属し部下に係長等の役職者を有する者</li> <li>・課長に直属し部下4人以上を有する者</li> <li>・職能資格等が上記課長代理と同等と認められる課長代理及び課長代理級専門職</li> <li>・中間職（課長 - 係長間）</li> </ul>
大学卒	366	45.6	587,780	71,067	516,713	
短大卒	28	49.3	578,632	79,720	498,912	
高校卒	97	52.7	590,775	60,287	530,488	
中学卒	-	-	-	-	-	
事務係長	1,349	46.2	487,352	51,082	436,270	<ul style="list-style-type: none"> <li>・係の長及び係長級専門職</li> </ul>
大学卒	914	44.7	477,133	53,942	423,191	
短大卒	116	47.5	469,684	47,981	421,703	
高校卒	308	50.5	528,444	43,721	484,723	
中学卒	11	44.2	362,002	33,542	328,460	
事務主任	1,191	42.3	416,051	44,543	371,508	<ul style="list-style-type: none"> <li>・係長等のいる事業所における主任</li> <li>・係長等のいない事業所における主任のうち、課長代理以上に直属し、部下を有する者</li> <li>・係長等のいない事業所において、職能資格等が上記主任と同等と認められる主任</li> <li>・中間職（係長 - 係員間）</li> </ul>
大学卒	807	40.8	419,036	47,485	371,551	
短大卒	167	44.8	396,047	40,539	355,508	
高校卒	209	46.0	420,224	35,488	384,736	
中学卒	8	36.5	367,954	84,443	283,511	
事務係員	3,915	36.2	342,337	38,958	303,379	
大学卒	2,607	34.0	346,821	43,336	303,485	
短大卒	714	40.6	321,936	27,098	294,838	
高校卒	581	41.1	346,054	32,514	313,540	
中学卒	13	41.4	339,960	37,198	302,762	

職 種 名	調 査 実 人 員	平 均 年 齢	平成 30 年 4 月 分 平 均 給 与 額			備 考
			きま っ て 支 給 す る 給 与 (A)	う ち 時 間 外 手 当 (B)	(A) - (B)	
工 場 長	2	47.5	743,211	0	743,211	・ 構 成 員 50 人 以 上 の 工 場 の 長 ( 取 締 役 兼 任 者 を 除 く 。 )
大 学 卒	*	*	*	*	*	
短 大 卒	*	*	*	*	*	
高 校 卒	-	-	-	-	-	
中 学 卒	-	-	-	-	-	
技 術 部 長	215	52.0	722,252	2,427	719,825	・ 2 課 以 上 又 は 構 成 員 20 人 以 上 の 部 の 長 ・ 職 能 資 格 等 が 上 記 部 の 長 と 同 等 と 認 め ら れ る 部 の 長 及 び 部 長 級 専 門 職 ( 取 締 役 兼 任 者 を 除 く 。 )
大 学 卒	155	51.8	761,944	2,289	759,655	
短 大 卒	17	53.7	608,947	663	608,284	
高 校 卒	43	52.0	630,194	3,631	626,563	
中 学 卒	-	-	-	-	-	
技 術 部 次 長	65	50.8	681,089	11,394	669,695	・ 前 記 部 長 に 事 故 等 の あ る と き の 職 務 代 行 者 ・ 職 能 資 格 等 が 上 記 部 の 次 長 と 同 等 と 認 め ら れ る 部 の 次 長 及 び 部 次 長 級 専 門 職 ・ 中 間 職 ( 部 長 - 課 長 間 )
大 学 卒	53	50.9	708,439	13,674	694,765	
短 大 卒	5	48.5	561,939	3,292	558,647	
高 校 卒	7	51.7	576,816	1,421	575,395	
中 学 卒	-	-	-	-	-	
技 術 課 長	506	49.2	610,768	23,452	587,316	・ 2 係 以 上 又 は 構 成 員 10 人 以 上 の 課 の 長 ・ 職 能 資 格 等 が 上 記 課 の 長 と 同 等 と 認 め ら れ る 課 の 長 及 び 課 長 級 専 門 職
大 学 卒	352	48.7	624,316	29,187	595,129	
短 大 卒	51	49.2	548,013	11,400	536,613	
高 校 卒	103	51.0	593,342	9,145	584,197	
中 学 卒	-	-	-	-	-	

職 種 名	調 査 実 人 員	平 均 年 齢	平成 30 年 4 月 分 平 均 給 与 額			備 考
			き ま っ て 支 給 す る 給 与 (A)	う ち 時 間 外 手 当 (B)	(A) - (B)	
技術課長代理	159	50.5	540,014	61,340	478,674	<ul style="list-style-type: none"> <li>・前記課長に事故等のあるときの職務代行者</li> <li>・課長に直属し部下に係長等の役職者を有する者</li> <li>・課長に直属し部下4人以上を有する者</li> <li>・職能資格等が上記課長代理と同等と認められる課長代理及び課長代理級専門職</li> <li>・中間職（課長 - 係長間）</li> </ul>
大学卒	89	49.9	589,218	71,373	517,845	
短大卒	34	49.6	479,574	40,487	439,087	
高校卒	36	53.0	466,044	53,544	412,500	
中学卒	-	-	-	-	-	
技術係長	392	46.1	540,551	84,138	456,413	<ul style="list-style-type: none"> <li>・係の長及び係長級専門職</li> </ul>
大学卒	232	45.5	547,292	84,684	462,608	
短大卒	49	46.7	486,816	76,930	409,886	
高校卒	108	47.3	539,318	83,333	455,985	
中学卒	3	51.5	764,677	152,310	612,367	
技術主任	466	42.2	437,309	60,949	376,360	<ul style="list-style-type: none"> <li>・係長等のいる事業所における主任</li> <li>・係長等のいない事業所における主任のうち、課長代理以上に直属し、部下を有する者</li> <li>・係長等のいない事業所において、職能資格等が上記主任と同等と認められる主任</li> <li>・中間職（係長 - 係員間）</li> </ul>
大学卒	294	41.2	446,073	63,789	382,284	
短大卒	66	44.6	402,679	49,897	352,782	
高校卒	105	44.3	427,625	57,752	369,873	
中学卒	*	*	*	*	*	
技術係員	1,709	34.8	387,805	75,803	312,002	
大学卒	1,099	32.9	391,860	77,228	314,632	
短大卒	209	35.2	354,232	60,635	293,597	
高校卒	390	40.0	395,562	80,899	314,663	
中学卒	11	45.2	358,038	48,884	309,154	

3 規模100人以上500人未満

職 種 名	調 査 実 人 員	平 均 年 齢	平成 30 年 4 月 分 平 均 給 与 額			備 考
			き ま っ て 支 給 す る 給 与 (A)	う ち 時 間 外 手 当 (B)	(A) - (B)	
支 店 長	3	53.5	622,549	0	622,549	・ 構成員50人以上の支店（社）の長 （取締役兼任者を除く。）
大 学 卒	2	50.5	615,189	0	615,189	
短 大 卒	-	-	-	-	-	
高 校 卒	*	*	*	*	*	
中 学 卒	-	-	-	-	-	
事 務 部 長	222	51.5	598,486	284	598,202	・ 2 課以上又は構成員20人以上の部の長 ・ 職能資格等が上記部の長と同等と認めら れる部の長及び部長級専門職 （取締役兼任者を除く。）
大 学 卒	176	52.2	599,127	152	598,975	
短 大 卒	23	46.0	572,948	429	572,519	
高 校 卒	21	52.0	598,886	1,247	597,639	
中 学 卒	2	57.0	837,888	0	837,888	
事 務 部 次 長	46	51.0	571,951	106	571,845	・ 前記部長に事故等のあるときの職務代行者 ・ 職能資格等が上記部の次長と同等と認めら れる部の次長及び部次長級専門職 ・ 中間職（部長 - 課長間）
大 学 卒	31	50.7	580,666	161	580,505	
短 大 卒	7	48.0	545,433	0	545,433	
高 校 卒	3	51.5	463,574	0	463,574	
中 学 卒	5	57.3	623,268	0	623,268	
事 務 課 長	302	47.3	504,622	4,372	500,250	・ 2 係以上又は構成員10人以上の課の長 ・ 職能資格等が上記課の長と同等と認められ る課の長及び課長級専門職
大 学 卒	233	47.0	515,694	3,995	511,699	
短 大 卒	45	47.9	461,621	8,327	453,294	
高 校 卒	17	47.2	450,773	1,035	449,738	
中 学 卒	7	51.9	542,685	0	542,685	



職 種 名	調 査 実 人 員	平 均 年 齢	平成 30 年 4 月 分 平 均 給 与 額			備 考
			き ま っ て 支 給 す る 給 与 (A)	う ち 時 間 外 手 当 (B)	(A) - (B)	
事務課長代理	124	47.6	438,833	5,505	433,328	<ul style="list-style-type: none"> <li>・前記課長に事故等のあるときの職務代行者</li> <li>・課長に直属し部下に係長等の役職者を有する者</li> <li>・課長に直属し部下4人以上を有する者</li> <li>・職能資格等が上記課長代理と同等と認められる課長代理及び課長代理級専門職</li> <li>・中間職（課長 - 係長間）</li> </ul>
大学卒	79	45.9	447,849	4,235	443,614	
短大卒	27	50.2	392,736	4,164	388,572	
高校卒	18	51.3	465,808	12,836	452,972	
中学卒	-	-	-	-	-	
事務係長	383	44.6	419,250	30,131	389,119	<ul style="list-style-type: none"> <li>・係の長及び係長級専門職</li> </ul>
大学卒	239	43.1	424,196	30,709	393,487	
短大卒	59	44.9	383,513	34,703	348,810	
高校卒	67	48.1	426,703	29,920	396,783	
中学卒	18	52.2	443,378	7,134	436,244	
事務主任	355	40.3	366,506	30,713	335,793	<ul style="list-style-type: none"> <li>・係長等のいる事業所における主任</li> <li>・係長等のいない事業所における主任のうち、課長代理以上に直属し、部下を有する者</li> <li>・係長等のいない事業所において、職能資格等が上記主任と同等と認められる主任</li> <li>・中間職（係長 - 係員間）</li> </ul>
大学卒	229	38.9	366,507	29,248	337,259	
短大卒	63	41.7	335,688	25,097	310,591	
高校卒	47	44.4	384,470	32,602	351,868	
中学卒	16	41.6	443,763	72,344	371,419	
事務係員	1,577	36.1	310,306	26,525	283,781	
大学卒	988	33.3	312,312	27,887	284,425	
短大卒	298	40.1	296,174	19,593	276,581	
高校卒	249	42.1	313,494	26,935	286,559	
中学卒	42	38.6	334,662	36,745	297,917	

職 種 名	調 査 実 人 員	平 均 年 齢	平成 30 年 4 月 分 平 均 給 与 額			備 考
			きま っ て 支 給 す る 給 与 (A)	う ち 時 間 外 手 当 (B)	(A) - (B)	
工 場 長	人 *	歳 *	円 *	円 *	円 *	・ 構 成 員 50 人 以 上 の 工 場 の 長 ( 取 締 役 兼 任 者 を 除 く 。 )
大 学 卒	*	*	*	*	*	
短 大 卒	-	-	-	-	-	
高 校 卒	-	-	-	-	-	
中 学 卒	-	-	-	-	-	
技 術 部 長	50	51.7	580,506	333	580,173	・ 2 課 以 上 又 は 構 成 員 20 人 以 上 の 部 の 長 ・ 職 能 資 格 等 が 上 記 部 の 長 と 同 等 と 認 め ら れ る 部 の 長 及 び 部 長 級 専 門 職 ( 取 締 役 兼 任 者 を 除 く 。 )
大 学 卒	38	50.8	573,084	433	572,651	
短 大 卒	2	56.1	630,069	0	630,069	
高 校 卒	10	54.3	600,651	0	600,651	
中 学 卒	-	-	-	-	-	
技 術 部 次 長	18	50.8	546,530	0	546,530	・ 前 記 部 長 に 事 故 等 の あ る と き の 職 務 代 行 者 ・ 職 能 資 格 等 が 上 記 部 の 次 長 と 同 等 と 認 め ら れ る 部 の 次 長 及 び 部 次 長 級 専 門 職 ・ 中 間 職 ( 部 長 - 課 長 間 )
大 学 卒	9	50.8	591,222	0	591,222	
短 大 卒	4	47.5	500,109	0	500,109	
高 校 卒	5	53.5	504,329	0	504,329	
中 学 卒	-	-	-	-	-	
技 術 課 長	128	47.1	509,247	9,251	499,996	・ 2 係 以 上 又 は 構 成 員 10 人 以 上 の 課 の 長 ・ 職 能 資 格 等 が 上 記 課 の 長 と 同 等 と 認 め ら れ る 課 の 長 及 び 課 長 級 専 門 職
大 学 卒	99	46.3	515,155	5,659	509,496	
短 大 卒	17	50.0	497,544	24,626	472,918	
高 校 卒	12	49.8	475,702	18,202	457,500	
中 学 卒	-	-	-	-	-	

職 種 名	調 査 実 人 員	平 均 年 齢	平成 30 年 4 月 分 平 均 給 与 額			備 考
			き ま っ て 支 給 す る 給 与 (A)	う ち 時 間 外 手 当 (B)	(A) - (B)	
技術課長代理	31	45.9	449,360	59,945	389,415	<ul style="list-style-type: none"> <li>・前記課長に事故等のあるときの職務代行者</li> <li>・課長に直属し部下に係長等の役職者を有する者</li> <li>・課長に直属し部下4人以上を有する者</li> <li>・職能資格等が上記課長代理と同等と認められる課長代理及び課長代理級専門職</li> <li>・中間職（課長 - 係長間）</li> </ul>
大学卒	16	43.5	465,884	72,664	393,220	
短大卒	8	46.5	421,355	63,769	357,586	
高校卒	7	50.5	442,218	27,527	414,691	
中学卒	-	-	-	-	-	
技術係長	102	44.2	427,922	55,903	372,019	<ul style="list-style-type: none"> <li>・係の長及び係長級専門職</li> </ul>
大学卒	51	43.9	429,167	55,554	373,613	
短大卒	15	43.3	415,442	58,663	356,779	
高校卒	36	45.1	431,156	55,294	375,862	
中学卒	-	-	-	-	-	
技術主任	177	38.7	392,633	70,401	322,232	<ul style="list-style-type: none"> <li>・係長等のいる事業所における主任</li> <li>・係長等のいない事業所における主任のうち、課長代理以上に直属し、部下を有する者</li> <li>・係長等のいない事業所において、職能資格等が上記主任と同等と認められる主任</li> <li>・中間職（係長 - 係員間）</li> </ul>
大学卒	107	37.4	398,615	69,632	328,983	
短大卒	32	40.0	386,817	78,275	308,542	
高校卒	38	41.2	380,714	65,805	314,909	
中学卒	-	-	-	-	-	
技術係員	652	34.3	324,463	44,572	279,891	
大学卒	386	33.1	326,235	43,752	282,483	
短大卒	119	36.6	308,536	34,463	274,073	
高校卒	147	35.9	334,093	56,507	277,586	
中学卒	-	-	-	-	-	

4 規模50人以上100人未満

職 種 名	調 査 実 人 員	平 均 年 齢	平成 30 年 4 月 分 平 均 給 与 額			備 考
			きま っ て 支 給 す る 給 与 (A)	う ち 時 間 外 手 当 (B)	(A) - (B)	
支 店 長	-	-	-	-	-	・ 構 成 員 50 人 以 上 の 支 店 ( 社 ) の 長 ( 取 締 役 兼 任 者 を 除 く 。 )
大 学 卒	-	-	-	-	-	
短 大 卒	-	-	-	-	-	
高 校 卒	-	-	-	-	-	
中 学 卒	-	-	-	-	-	
事 務 部 長	20	51.3	581,655	578	581,077	・ 2 課 以 上 又 は 構 成 員 20 人 以 上 の 部 の 長 ・ 職 能 資 格 等 が 上 記 部 の 長 と 同 等 と 認 め ら れ る 部 の 長 及 び 部 長 級 専 門 職 ( 取 締 役 兼 任 者 を 除 く 。 )
大 学 卒	13	53.4	614,983	0	614,983	
短 大 卒	4	44.3	484,312	2,892	481,420	
高 校 卒	3	51.5	567,030	0	567,030	
中 学 卒	-	-	-	-	-	
事 務 部 次 長	9	48.5	526,956	0	526,956	・ 前 記 部 長 に 事 故 等 の あ る と き の 職 務 代 行 者 ・ 職 能 資 格 等 が 上 記 部 の 次 長 と 同 等 と 認 め ら れ る 部 の 次 長 及 び 部 次 長 級 専 門 職 ・ 中 間 職 ( 部 長 - 課 長 間 )
大 学 卒	6	50.3	532,933	0	532,933	
短 大 卒	3	44.8	515,000	0	515,000	
高 校 卒	-	-	-	-	-	
中 学 卒	-	-	-	-	-	
事 務 課 長	44	48.3	477,026	1,830	475,196	・ 2 係 以 上 又 は 構 成 員 10 人 以 上 の 課 の 長 ・ 職 能 資 格 等 が 上 記 課 の 長 と 同 等 と 認 め ら れ る 課 の 長 及 び 課 長 級 専 門 職
大 学 卒	29	47.3	495,816	1,292	494,524	
短 大 卒	7	52.2	452,135	34	452,101	
高 校 卒	8	48.5	430,692	5,355	425,337	
中 学 卒	-	-	-	-	-	

職 種 名	調 査 実 人 員	平 均 年 齢	平成 30 年 4 月 分 平 均 給 与 額			備 考
			き ま っ て 支 給 す る 給 与 (A)	う ち 時 間 外 手 当 (B)	(A) - (B)	
事務課長代理	17	46.6	433,911	3,125	430,786	<ul style="list-style-type: none"> <li>・前記課長に事故等のあるときの職務代行者</li> <li>・課長に直属し部下に係長等の役職者を有する者</li> <li>・課長に直属し部下4人以上を有する者</li> <li>・職能資格等が上記課長代理と同等と認められる課長代理及び課長代理級専門職</li> <li>・中間職（課長 - 係長間）</li> </ul>
大学卒	11	47.4	462,646	3,569	459,077	
短大卒	2	41.5	365,855	4,705	361,150	
高校卒	4	46.8	388,919	1,116	387,803	
中学卒	-	-	-	-	-	
事務係長	52	46.7	431,227	39,097	392,130	<ul style="list-style-type: none"> <li>・係の長及び係長級専門職</li> </ul>
大学卒	24	46.1	433,015	32,146	400,869	
短大卒	9	47.2	448,035	37,691	410,344	
高校卒	19	47.1	421,007	48,542	372,465	
中学卒	-	-	-	-	-	
事務主任	40	41.3	344,801	34,275	310,526	<ul style="list-style-type: none"> <li>・係長等のいる事業所における主任</li> <li>・係長等のいない事業所における主任のうち、課長代理以上に直属し、部下を有する者</li> <li>・係長等のいない事業所において、職能資格等が上記主任と同等と認められる主任</li> <li>・中間職（係長 - 係員間）</li> </ul>
大学卒	26	38.9	338,606	28,657	309,949	
短大卒	6	48.3	404,993	71,459	333,534	
高校卒	8	43.9	319,791	24,647	295,144	
中学卒	-	-	-	-	-	
事務係員	285	37.2	297,904	23,956	273,948	
大学卒	169	35.4	301,732	28,406	273,326	
短大卒	42	41.8	300,648	17,596	283,052	
高校卒	72	39.0	283,341	14,397	268,944	
中学卒	2	44.0	397,120	81,137	315,983	

職 種 名	調 査 実 人 員	平 均 年 齢	平 成 30 年 4 月 分 平 均 給 与 額			備 考
			き ま っ て 支 給 す る 給 与 (A)	う ち 時 間 外 手 当 (B)	(A) - (B)	
工 場 長	-	-	-	-	-	・ 構 成 員 50 人 以 上 の 工 場 の 長 ( 取 締 役 兼 任 者 を 除 く 。 )
大 学 卒	-	-	-	-	-	
短 大 卒	-	-	-	-	-	
高 校 卒	-	-	-	-	-	
中 学 卒	-	-	-	-	-	
技 術 部 長	10	45.6	545,772	750	545,022	・ 2 課 以 上 又 は 構 成 員 20 人 以 上 の 部 の 長 ・ 職 能 資 格 等 が 上 記 部 の 長 と 同 等 と 認 め ら れ る 部 の 長 及 び 部 長 級 専 門 職 ( 取 締 役 兼 任 者 を 除 く 。 )
大 学 卒	4	45.5	517,620	1,876	515,744	
短 大 卒	*	*	*	*	*	
高 校 卒	5	46.5	561,770	0	561,770	
中 学 卒	-	-	-	-	-	
技 術 部 次 長	5	53.5	604,737	0	604,737	・ 前 記 部 長 に 事 故 等 の あ る と き の 職 務 代 行 者 ・ 職 能 資 格 等 が 上 記 部 の 次 長 と 同 等 と 認 め ら れ る 部 の 次 長 及 び 部 次 長 級 専 門 職 ・ 中 間 職 ( 部 長 - 課 長 間 )
大 学 卒	5	53.5	604,737	0	604,737	
短 大 卒	-	-	-	-	-	
高 校 卒	-	-	-	-	-	
中 学 卒	-	-	-	-	-	
技 術 課 長	18	48.7	434,890	60	434,830	・ 2 係 以 上 又 は 構 成 員 10 人 以 上 の 課 の 長 ・ 職 能 資 格 等 が 上 記 課 の 長 と 同 等 と 認 め ら れ る 課 の 長 及 び 課 長 級 専 門 職
大 学 卒	7	53.9	471,975	0	471,975	
短 大 卒	3	47.2	435,833	0	435,833	
高 校 卒	8	44.6	402,087	136	401,951	
中 学 卒	-	-	-	-	-	

職 種 名	調 査 実 人 員	平 均 年 齢	平成 30 年 4 月 分 平 均 給 与 額			備 考
			き ま っ て 支 給 す る 給 与 (A)	う ち 時 間 外 手 当 (B)	(A) - (B)	
技術課長代理	6	47.5	470,660	0	470,660	<ul style="list-style-type: none"> <li>・前記課長に事故等のあるときの職務代行者</li> <li>・課長に直属し部下に係長等の役職者を有する者</li> <li>・課長に直属し部下4人以上を有する者</li> <li>・職能資格等が上記課長代理と同等と認められる課長代理及び課長代理級専門職</li> <li>・中間職（課長 - 係長間）</li> </ul>
大学卒	2	48.0	539,380	0	539,380	
短大卒	2	48.5	441,850	0	441,850	
高校卒	2	46.0	430,750	0	430,750	
中学卒	-	-	-	-	-	
技術係長	24	44.6	530,091	90,242	439,849	<ul style="list-style-type: none"> <li>・係の長及び係長級専門職</li> </ul>
大学卒	10	43.9	600,433	127,165	473,268	
短大卒	4	48.0	501,703	48,809	452,894	
高校卒	10	44.0	471,103	69,892	401,211	
中学卒	-	-	-	-	-	
技術主任	29	47.7	375,767	46,475	329,292	<ul style="list-style-type: none"> <li>・係長等のいる事業所における主任</li> <li>・係長等のいない事業所における主任のうち、課長代理以上に直属し、部下を有する者</li> <li>・係長等のいない事業所において、職能資格等が上記主任と同等と認められる主任</li> <li>・中間職（係長 - 係員間）</li> </ul>
大学卒	15	49.4	409,530	58,313	351,217	
短大卒	4	39.3	327,109	42,670	284,439	
高校卒	10	48.5	344,586	30,240	314,346	
中学卒	-	-	-	-	-	
技術係員	173	35.8	335,093	57,231	277,862	
大学卒	76	36.0	366,311	73,877	292,434	
短大卒	58	32.6	291,313	33,414	257,899	
高校卒	39	41.0	345,276	63,495	281,781	
中学卒	-	-	-	-	-	

その2 事務・技術関係以外職種

職 種 名	調 査 実人員	平 均 年 齢	平成 30 年 4 月 分 平 均 給 与 額			備 考
			きまって支給 する給与 (A)	うち時間外 手 当 (B)	(A) - (B)	
	人	歳	円	円	円	
電 話 交 換 手	45	36.2	250,769	25,393	225,376	見習、外国語の電話交換手を除く。
自家用自動車運転手	7	58.5	380,305	66,669	313,636	業務委託契約等に基づき、他の事業所において業務に従事している者を除く。
守 衛	9	61.8	195,435	21,254	174,181	
用 務 員	34	55.9	243,673	24,610	219,063	
研 究 所 長						構成員50人以上の所の長（取締役兼任者を除く。）
研 究 部（課）長	*	*	*	*	*	2室(係)以上又は構成員7人以上の部(課)の長
研 究 室（係）長						構成員3人以上の室(係)の長
主 任 研 究 員	27	37.5	476,079	54,707	421,372	下記研究員より上位の者（研究所長の職名を有する者、上記研究部(課)長及び研究室(係)長を除く。）
研 究 員	36	37.0	405,831	18,282	387,549	
研 究 補 助 員						
病 院 長	4	60.8	1,876,322	90,800	1,785,522	部下に医師又は歯科医師5人以上
副 院 長	10	57.7	1,650,210	22,985	1,627,225	上記病院長に事故等のあるときの職務代行者
医 科 長	18	46.7	1,372,105	103,884	1,268,221	部下に医師又は歯科医師1人以上
医 師	39	41.9	1,112,368	113,072	999,296	
歯 科 医 師						
薬 局 長	5	48.7	535,044	43,093	491,951	部下に薬剤師2人以上
薬 剤 師	34	37.6	411,186	49,556	361,630	
診 療 放 射 線 技 師	35	43.3	457,375	53,763	403,612	
臨 床 検 査 技 師	38	41.5	419,802	61,969	357,833	
栄 養 士	24	36.6	297,260	13,030	284,230	
理 学 療 法 士	61	32.7	327,963	18,557	309,406	
作 業 療 法 士	38	34.2	328,871	31,179	297,692	
総 看 護 師 長	2	55.0	730,291	172,657	557,634	部下に看護師長5人以上
看 護 師 長	44	50.8	515,927	33,460	482,467	部下に看護師又は准看護師5人以上
看 護 師	189	37.8	359,165	38,540	320,625	
准 看 護 師	19	42.4	320,354	30,405	289,949	
大 学 学 部 長	2	61.0	957,200	0	957,200	
大 学 教 授	25	55.7	804,581	0	804,581	
大 学 准 教 授	23	47.4	678,395	0	678,395	



職 種 名	調 査 実人員	平 均 年 齢	平 成 30 年 4 月 分 平 均 給 与 額			備 考
			きまって支給 する給与 (A)	うち時間外 手 当 (B)	(A) - (B)	
大 学 講 師	人 10	歳 39.3	円 549,263	円 0	円 549,263	総トン数5トン以上の船舶の乗組員
大 学 助 教						
高 等 学 校 校 長	3	59.5	841,495	0	841,495	
高 等 学 校 教 頭	6	59.0	709,639	0	709,639	
高 等 学 校 教 諭	65	49.5	632,431	0	632,431	
船 長 ・ 機 関 長						
一 等 航 海 士 ・ 機 関 士	2	42.5	571,458	146,109	425,349	
二 等 航 海 士 ・ 機 関 士	2	30.5	447,333	110,439	336,894	
三 等 航 海 士 ・ 機 関 士	2	30.0	448,867	125,537	323,330	
運 航 士						
甲 板 長 ・ 操 機 長	*	*	*	*	*	
甲 板 手 ・ 操 機 手	2	29.0	425,991	102,760	323,231	
甲 板 員 ・ 機 関 員						

その3 再雇用者

職種名	調査 実人員	平均 年齢	平成30年4月分平均給与額			備 考	
			きまって支給 する給与(A)	うち時間外 手当(B)	(A) - (B)		
事務 ・ 技 術 関 係 職 種	支店長・工場長	2	60.5	1,167,812	0	1,167,812	その1の1全規模の備考欄参照
	60歳男性	2		1,167,812	0	1,167,812	
	事務・技術部長	39	63.2	524,543	1,200	523,343	
	60歳男性	6		574,739	0	574,739	
	事務・技術部次長	24	64.4	424,380	8,573	415,807	
	60歳男性	7		501,979	0	501,979	
	事務・技術課長	46	62.1	463,609	4,461	459,148	
	60歳男性	15		494,542	8,254	486,288	
	事務・技術課長代理	23	62.4	427,126	7,893	419,233	
	60歳男性	7		448,289	23,431	424,858	
	事務・技術係長	34	62.5	284,921	5,454	279,467	
	60歳男性	9		303,764	10,050	293,714	
	事務・技術主任	24	64.7	341,140	22,109	319,031	
	60歳男性						
	事務・技術係員	473	62.5	263,213	10,864	252,349	
	60歳男性	102		282,740	11,516	271,224	

第 18 表 民間における定期昇給制度の状況

(単位：%)

役職段階	項目 企業規模	定期昇給 制度あり	定期昇給制度あり			定期昇給 制度なし
			自動昇給	査定昇給	昇格昇給	
一般の 従業員	規模計	92.8	36.2	78.9	55.6	7.2
	500人以上	93.0	33.8	82.9	54.2	7.0
	100人以上 500人未満	94.6	41.4	77.9	59.2	3.8
	50人以上 100人未満	86.1	30.6	63.9	50.0	13.9
課長級	規模計	85.4	28.6	75.5	49.2	14.6
	500人以上	80.8	23.3	73.9	44.7	19.2
	100人以上 500人未満	91.9	35.5	80.9	55.9	8.1
	50人以上 100人未満	85.7	31.4	65.7	48.6	14.3

(注) 昇給制度の内容は、複数回答である。

第 19 表 民間における初任給の改定状況

(単位：%)

学歴	項目 企業規模	採用あり	初任給の改定状況			採用なし
			増額	据置き	減額	
大学卒	規模計	45.4	( 41.0 )	( 59.0 )	( 0.0 )	54.6
	500人以上	41.2	( 45.2 )	( 54.8 )	( 0.0 )	58.8
	100人以上 500人未満	56.2	( 38.4 )	( 61.6 )	( 0.0 )	43.8
	50人以上 100人未満	27.8	( 30.0 )	( 70.0 )	( 0.0 )	72.2
高校卒	規模計	12.5	( 45.4 )	( 54.6 )	( 0.0 )	87.5
	500人以上	10.3	( 68.9 )	( 31.1 )	( 0.0 )	89.7
	100人以上 500人未満	13.5	( 27.9 )	( 72.1 )	( 0.0 )	86.5
	50人以上 100人未満	19.4	( 28.6 )	( 71.4 )	( 0.0 )	80.6

(注) 1. 事務員と技術者のみを対象としたものである。  
 2. ( ) 内は、採用がある事業所を100とした割合である。

## 第 20 表 民間における家族手当の支給状況

その1 家族手当の支給状況及び配偶者に対する家族手当の見直し予定の状況 (単位：%)

家族手当制 度がある	配偶者に家族手 当を支給する	配偶者に対する家族手当 を見直す予定又は見直す ことについて検討中	税制及び社会保障制度 の見直しの動向等に よっては見直すことを 検討する	配偶者に対する家族手当 を見直す予定がない(検 討も行っていない)
74.4	65.0	(12.8)	(8.4)	(78.8)

(注) ( ) 内は、配偶者に家族手当を支給する事業所を100とした割合である。

その2 扶養家族の構成別支給月額 (単位：円)

扶 養 家 族 の 構 成	支 給 月 額
配 偶 者	14,470
配 偶 者 と 子 1 人	20,511 ( 6,041 )
配 偶 者 と 子 2 人	26,412 ( 5,901 )

(注) ( ) 内の金額は、子が1人増えることにより増加する額である。

備考 本市職員の場合、扶養手当の現行支給月額は、配偶者については課長級以上が10,000円、課長代理級以下が11,000円、子については1人につき8,000円、その他扶養家族(父母等)については1人につき6,500円である。なお、満16歳の年度初めから満22歳の年度末までの子等がいる場合は、当該1人につき6,000円が加算される。

## 第 21 表 民間における住宅手当の支給状況

支給の有無	住宅手当の 支給状況	借家・借間居住者 に対する住宅手当	持家居住者 に対する住宅手当
		59.5% (92.8%)	42.8% (66.8%)
非支給	35.9%	40.5%	57.2%
借家・借間居住者に対する住宅手当 月額の最高支給額の中位階層		29,000円以上 30,000円未満	

(注) 1. ( ) の割合は、住宅手当を支給する事業所を100とした割合である。

2. 住宅手当の支給状況の内容は、複数回答である。

備考 本市職員の場合、住居手当の現行の最高支給限度額は、28,000円(大阪市内居住者は30,500円)である。

第 22 表 民間における冬季賞与の考課査定分の配分状況

(単位：%)

企業規模	項目	一般の従業員		課長級		部長級（非役員）	
		一定率(額)分	考課査定分	一定率(額)分	考課査定分	一定率(額)分	考課査定分
	規 模 計	52.1	47.9	46.4	53.6	44.5	55.5
	500人以上	51.9	48.1	42.6	57.4	40.8	59.2
	100人以上500人未満	53.7	46.3	51.7	48.3	50.4	49.6
	50人以上100人未満	47.5	52.5	46.7	53.3	41.5	58.5

第 23 表 民間における特別給の支給状況

項 目	特別給の支給割合
下半期（平成29年8月から平成30年1月まで）	2.07月分
上半期（平成30年2月から平成30年7月まで）	2.37月分
計	4.44月分

第 24 表 本市職員と民間の給与比較

民間給与	本市職員給与		較差
395,856	減額措置前	395,403円	453円 (0.11%)
	減額措置後	394,755円	1,101円 (0.28%)

(注) 比較に当たっては、本市職員・民間ともに、本年度新規学卒の採用者は含まれていない。