

参 考 资 料

職員給与関係（保育士及び幼稚園教員関係）

職員の給与等の実態調査について

1 調査の目的と時期

この調査は、職員の給与等を検討するため、平成 25 年 4 月 1 日現在における職員の給与等の実態を調査したものである。

2 調査の対象等

地方公務員法第 3 条にいう一般職の職員について実施し、そのうち保育士及び幼稚園教員について掲載した。（ただし、臨時的任用職員及び派遣職員等を除く。）

学歴・年齢・勤続年数・給料月額・管理職手当については、次のとおりである。

- (1) 学歴 大学、短大、高校、中学の 4 区分に大別した最終学歴である。
- (2) 年齢 平成 25 年 4 月 1 日現在の満年齢である。
- (3) 勤続年数 本務採用時からのものである。ただし、幼稚園教員の勤続年数は教職についてからのものである。
- (4) 給料月額 減額措置が実施された後のものである。ただし、第 2 表の号給別に記載する給料月額は減額措置が実施される前のものである。
- (5) 管理職手当 減額措置が実施された後のものである。

第 1 表 職種別職員構成

項 目		計	保 育 士	幼 稚 園 教 員
平 均 年 齢		43.3歳	44.7	37.9
平 均 勤 続 年 数		20.0年	21.6	13.7
平 均 扶 養 親 族 数		0.5人	0.6	0.3
学 歴 別 構 成	大 学 卒	19.1% (254)人	10.4 (111)	54.2 (143)
	短 大 卒	77.9% (1,038)人	85.8 (917)	45.8 (121)
	高 校 卒	3.1% (41)人	3.8 (41)	—
	中 学 卒	—	—	—
男 女 別 構 成	男	2.0% (26)人	2.2 (24)	0.8 (2)
	女	98.0% (1,307)人	97.8 (1,045)	99.2 (262)
人 員		1,333人	1,069	264
平 均 給 与 月 額	給 料 月 額	312,535円	312,793	311,489
	扶 養 手 当	5,350円	5,984	2,785
	管 理 職 手 当	2,975円	604	12,572
	地 域 手 当	47,548円	50,664	34,932
	住 居 手 当	4,637円	4,261	6,161
	初 任 給 調 整 手 当	—	—	—
	単 身 赴 任 手 当	—	—	—
	計	373,045円	374,306	367,939

- (注) 1. 一般職の任期付職員の採用及び給与の特例に関する条例第2条第2項により任期を定めて採用された職員は集計の対象とし、それ以外の任期付職員及び再任用職員は集計の対象としない。(以下、各表について同じ。)
2. 学歴別及び男女別構成の()内は実人員である。
3. 構成比は、それぞれ四捨五入しているため合計が100%にならない場合がある。

第 2 表 職種別・級別・号給別給料月額及び人員等

その1 保育士

級 号給	1		2		3		4	
	給料月額	人員	給料月額	人員	給料月額	人員	給料月額	人員
	円	人	円	人	円	人	円	人
1	131,900		160,600		221,200		272,000	
2	132,800		162,400		223,200		274,300	
3	133,700		164,200		225,200		276,400	
4	134,600		166,000		227,200		278,600	
5	135,400		167,600		229,200		280,700	
6	136,300		169,400		231,200		282,900	
7	137,200		171,200		233,200		285,100	
8	138,100		173,000	1	235,200		287,400	
9	139,000		174,800		237,200	2	289,500	
10	140,100		176,600		239,200	2	291,700	
11	141,200		178,400	7	241,200	1	294,000	
12	142,300		180,200	1	243,300	1	296,200	
13	143,400		182,000		245,200	2	298,300	
14	144,500		183,800		247,200	1	300,500	
15	145,600		185,600	6	249,300	1	302,700	
16	146,700		187,400	3	251,400		305,000	
17	147,900		189,200		253,300		307,100	
18	149,500		191,000	4	255,300	2	309,400	
19	151,100		192,800	6	257,400		311,600	
20	152,700	1	194,600	5	259,500	2	313,900	
21	154,200		196,400	5	261,400		316,000	
22	155,800		198,300	3	263,400	2	318,300	
23	157,400	7	200,200	6	265,500	1	320,600	
24	159,000		202,100	5	267,600	2	322,900	
25	160,600		203,900	2	269,500	1	325,000	
26	162,300		205,800	2	271,600	6	327,300	
27	164,000	1	207,700	7	273,700	1	329,600	
28	165,700		209,600	5	275,800	4	331,900	
29	167,400		211,400	3	277,700	3	334,100	
30	169,200		213,300	3	279,900	2	336,300	
31	171,000	1	215,200	2	282,100	2	338,500	
32	172,800		217,100	6	284,300	5	340,800	
33	174,600		219,000	3	286,300	4	342,900	
34	175,900		222,700	4	288,500	5	345,100	
35	177,200		226,500	9	290,700	5	347,300	
36	178,500		230,300	3	292,900	5	349,600	
37	179,700		233,900	3	295,000	8	351,700	
38	181,000		235,900	8	297,200	9	353,600	
39	182,300	1	237,900	4	299,400	9	355,500	
40	183,600		239,900	1	301,600	5	357,500	
41	184,700		241,700	3	303,700	9	359,200	
42	186,000	1	243,600	2	305,900	8	360,700	
43	187,300	2	245,500	10	308,100	6	362,300	
44	188,600		247,500	6	310,400	5	363,900	
45	189,700	1	249,400	5	312,500	5	365,300	
46	191,000		251,300	3	314,800	5	366,500	
47	192,300	2	253,200	4	317,100	7	367,700	
48	193,600	1	255,200	2	319,400	7	368,900	

5		6		7		8		級 号給
給料月額	人員	給料月額	人員	給料月額	人員	給料月額	人員	
円	人	円	人	円	人	円	人	
345,700		383,400		503,000		551,000		1
348,300		386,300		512,000		574,000		2
350,900		389,300				600,000		3
353,500		392,300						4
355,900		395,100						5
358,500		398,100						6
361,200		401,100						7
363,900		404,100						8
366,400		407,000						9
369,000		409,900						10
371,700		412,800						11
374,400		415,700						12
376,900		418,400						13
379,600		421,300						14
382,300		424,200						15
385,000		427,100						16
387,500		429,800						17
390,100		432,300						18
392,700		434,800						19
395,400		437,300						20
397,900		439,600						21
400,500		441,600						22
403,100		443,600						23
405,800		445,700						24
408,300		447,600						25
410,800		449,600						26
413,300		451,600						27
415,900		453,700						28
418,300		455,600						29
420,100		457,300						30
421,900		459,000						31
423,700		460,700						32
425,300	1	462,300						33
427,000		463,400						34
428,700		464,500						35
430,400		465,600						36
432,000		466,500						37
433,400		467,500						38
434,900		468,500						39
436,400		469,600						40
437,700		470,600						41
438,900		471,600						42
440,100		472,700						43
441,400		473,800						44
442,500	1	474,700						45
443,000		475,700						46
443,500	1	476,800						47
444,000		477,900						48

その1 保育士

級 号給	1		2		3		4	
	給料月額	人員	給料月額	人員	給料月額	人員	給料月額	人員
	円	人	円	人	円	人	円	人
49	194,700		257,000	3	321,500	4	369,900	1
50	196,000		258,900	2	323,700	2	371,000	4
51	197,300		260,900	1	325,900	11	372,200	
52	198,600		262,800		328,100	3	373,300	
53	199,700		264,600	1	330,200	1	374,300	1
54	201,000	1	266,500	2	332,300	8	375,400	
55	202,300		268,500		334,500	11	376,500	
56	203,600	1	270,400	1	336,500	7	377,700	1
57	204,700	2	272,200	5	338,500	6	378,700	1
58	205,800	1	274,100	1	340,600	1	379,800	
59	206,900	1	276,100	1	342,700	9	380,900	1
60	208,000		278,000	4	344,800	12	382,000	
61	209,000		279,800	3	346,700	9	383,000	2
62	210,000		281,700	2	348,300	10	384,000	
63	211,000	1	283,700	3	349,900	9	385,100	
64	212,000		285,600		351,500	11	386,200	
65	212,800	1	287,400		352,900	12	387,100	1
66	213,500	1	289,300		354,000	8	388,200	1
67	214,200		291,200	3	355,100	9	389,100	1
68	214,900		293,200	3	356,200	9	390,100	
69	215,500		295,000	1	357,200	432	391,000	2
70	216,100		296,900				391,700	1
71	216,700		298,900				392,400	
72	217,300		300,800	1			393,100	
73	218,000		302,600				393,700	96
74	218,600		304,400	1				
75	219,200		306,200					
76	219,800		308,100					
77	220,400		309,900					
78	220,900							
79	221,400							
80	221,900							
81	222,400							
82	222,900							
83	223,400							
84	223,900							
85	224,400							
86	224,900							
87	225,400							
88	225,900							
89	226,400							
人員計(人)		27		190		729		113
平均給料月額(円)		176,720		218,939		330,761		379,929
平均年齢(歳)		28.0		31.5		47.0		54.5
平均勤続年数(年)		2.2		5.8		24.3		33.5

(注) 1. 各級内の太実線は、当該級の最高号給の位置を示す。(以下、幼稚園教員について同じ。)

2. 保育士は、行政職給料表が適用される。(1級及び2級は主務を除く係員に、3級は主務級に、4級は係長

3. 網掛け部分は、適用されている職員がない級を示す。

5		6		7		8		級 号給
給料月額	人員	給料月額	人員	給料月額	人員	給料月額	人員	
円	人	円	人	円	人	円	人	
444,400	7	478,800						49
		479,800						50
		480,900						51
		482,000						52
		482,900						53
		483,900						54
		485,000						55
		486,100						56
		487,000						57
		487,500						58
		488,000						59
		488,500						60
		489,000						61
								62
								63
								64
								65
								66
								67
								68
								69
								70
								71
								72
								73
								74
								75
								76
								77
								78
								79
								80
								81
								82
								83
								84
								85
								86
								87
								88
								89
10		—		—		—		人員計(人)
394,896		—		—		—		平均給料月額(円)
57.8		—		—		—		平均年齢(歳)
37.5		—		—		—		平均勤続年数(年)

級に、5級は課長代理級に適用される。)

その2 幼稚園教員

級 号給	1		2		3	
	給料月額	人員	給料月額	人員	給料月額	人員
	円	人	円	人	円	人
1	148,800		164,400		293,800	
2	150,300		166,500		296,900	
3	151,800		168,600		300,000	
4	153,300		170,800		303,100	
5	154,900		172,800		305,700	
6	156,800		175,000		308,800	
7	158,600		177,200		311,900	
8	160,400		179,400		315,000	
9	162,200		181,700		318,000	
10	164,300		184,500		320,900	
11	166,300		187,200		323,800	
12	168,300		189,900		326,700	
13	170,300		192,800		329,600	
14	172,500		194,500		331,900	
15	174,700		196,200		334,200	
16	176,900		197,900		336,500	
17	179,200		199,700	10	338,800	
18	181,800		201,400	1	341,100	
19	184,300		203,100		343,400	
20	186,800		204,800	9	345,700	
21	189,300		206,600		348,000	
22	191,000		208,500	2	350,300	
23	192,700		210,400		352,600	
24	194,400		212,300	12	354,900	
25	195,900		214,000		357,100	
26	197,500		216,000	3	359,000	
27	199,100		218,000		360,900	
28	200,700		220,000	6	362,800	
29	202,400		221,900	1	364,700	
30	204,100		224,600		366,600	
31	205,800		227,300	1	368,500	
32	207,500		230,000	4	370,400	
33	209,000		232,800	3	372,200	
34	210,700		235,700	2	374,000	
35	212,400		238,600	2	375,800	
36	214,100		241,500	2	377,600	
37	215,700		244,300	7	379,500	
38	217,400		247,100		381,100	
39	219,100		249,900	2	382,700	
40	220,800		252,700	1	384,300	
41	222,600		255,500	4	385,800	
42	224,400		258,100		387,400	
43	226,200		260,700		389,000	
44	228,000		263,300	2	390,600	
45	229,900		265,900	4	392,100	
46	231,600		268,500		393,700	
47	233,300		271,100	1	395,300	
48	235,000		273,700	2	396,900	

給 号	1		2		3	
	給料月額	人員	給料月額	人員	給料月額	人員
	円	人	円	人	円	人
49	236,700		276,100	2	398,400	
50	238,400		278,700		399,900	2
51	240,100		281,300	4	401,400	
52	241,800		283,900	1	402,900	
53	243,300		286,400	5	404,200	1
54	245,000		289,000	3	405,500	
55	246,700		291,500	3	406,700	1
56	248,400		294,000		407,900	
57	249,800		296,300	2	409,300	
58	251,300		299,000	2	410,500	2
59	252,800		301,700	4	411,800	
60	254,300		304,400	4	413,100	
61	255,900		306,900	3	414,300	1
62	257,400		309,400	3	415,700	2
63	258,900		311,900	3	417,100	
64	260,300		314,400	2	418,500	1
65	261,600		316,800	5	419,700	1
66	263,200		319,000	4	420,900	1
67	264,800		321,200		422,100	
68	266,400		323,400	2	423,300	1
69	268,100		325,700	2	424,100	2
70	269,600		327,900	3	425,300	3
71	271,100		330,100		426,500	
72	272,600		332,300	2	427,700	2
73	273,900		334,500		428,600	1
74	275,200		336,700	3	429,400	1
75	276,500		338,900	2	430,200	
76	277,800		341,100	4	431,000	2
77	279,200		343,100	2	431,700	1
78	280,400		345,000	1	432,500	
79	281,600		346,900		433,300	2
80	282,800		348,800	1	434,100	
81	284,100		350,600	3	434,800	1
82	285,300		352,400	2	435,500	2
83	286,500		354,200	3	436,200	
84	287,700		356,000	1	436,900	
85	288,800		357,500	5	437,600	1
86	289,800		359,200		438,300	1
87	290,800		360,900	1	439,000	1
88	291,800		362,600		439,700	1
89	292,900		364,300	1	440,300	
90	293,800		365,700	1	441,000	1
91	294,700		367,100	1	441,700	1
92	295,600		368,500	1	442,400	1
93	296,200		370,000	1	442,800	1
94	297,000		371,300	2	443,500	3
95	297,800		372,600	2	444,200	2
96	298,600		373,900	1	444,900	2

その2 幼稚園教員

級 号給	1		2		3	
	給料月額	人員	給料月額	人員	給料月額	人員
	円	人	円	人	円	人
97	299,500		375,000	1	445,300	3
98	300,300		375,900	1	446,000	2
99	301,100		376,900		446,700	
100	301,900		377,900	1	447,400	
101	302,800		379,000	1	447,900	
102	303,300		380,000	1	448,600	
103	303,800		381,000		449,300	
104	304,200		382,000		450,000	
105	304,500		382,900	1	450,500	
106	304,800		383,900		451,200	
107	305,100		384,800		451,900	
108	305,300		385,800	1	452,600	
109	305,400		386,600		453,000	
110	305,800		387,600	2	453,700	
111	306,100		388,600	2	454,400	
112	306,400		389,600	1	455,100	
113	306,600		390,200	2	455,600	
114	306,900		391,100	1		
115	307,200		392,000	1		
116	307,500		392,900			
117	307,800		393,800	1		
118	308,100		394,600			
119	308,400		395,400	1		
120	308,700		396,200	1		
121	308,900		397,000	1		
122	309,200		397,800			
123	309,500		398,600			
124	309,800		399,400	1		
125	310,000		399,900			
126			400,600			
127			401,300	2		
128			402,000	1		
129			402,800			
130			403,500	1		
131			404,200			
132			404,900	1		
133			405,300			
134			405,900	1		
135			406,500			
136			407,100			
137			407,500			
138			408,100			
139			408,700			
140			409,300	1		
141			409,700			
142			410,300			
143			410,900			
144			411,500			

級 号給	1		2		3	
	給料月額	人員	給料月額	人員	給料月額	人員
	円	人	円	人	円	人
145			411,900	3		
146			412,500	2		
147			413,100	1		
148			413,700	1		
149			414,100			
150			414,700			
151			415,300			
152			415,900	1		
153			416,300			
154			416,900			
155			417,500			
156			418,100			
157			418,500			
158			419,100			
159			419,700			
160			420,300			
161			420,700			
人員計(人)	—		214		50	
平均給料月額(円)	—		295,227		381,092	
平均年齢(歳)	—		34.7		51.8	
平均勤続年数(年)	—		10.2		28.5	

(注) 1. 幼稚園教員は、幼稚園・小学校・中学校教育職給料表が適用される。

(1級は講師及び助教諭等に、2級は教諭等に、3級は園長に適用される。)

2. 1級の講師及び助教諭等は臨時的任用職員のため、集計の対象外である。

第 3 表 職種別 ・ 年齢別人員及び平均給料月額

年 齡	計	保 育 士		幼 稚 園 教 員		年 齡	計	保 育 士		幼 稚 園 教 員	
		人 員	平 均 給 料 月 額	人 員	平 均 給 料 月 額			人 員	平 均 給 料 月 額	人 員	平 均 給 料 月 額
計	人 1,333	人 1,069	円 312,793	人 264	円 311,489	45	38	33	328,248	5	365,027
15歳						46	32	28	333,824	4	372,856
16						47	59	54	339,085	5	374,716
17						48	67	58	341,522	9	374,008
18						49	48	40	344,937	8	376,610
19						50	52	46	341,966	6	380,294
20						51	35	31	350,376	4	382,385
21	5	5	152,678			52	45	37	356,794	8	383,220
22	12	2	153,600	10	201,458	53	50	48	358,838	2	384,484
23	14	4	171,739	10	206,260	54	44	42	364,975	2	388,637
24	23	9	177,898	14	213,621	55	46	43	370,266	3	386,920
25	23	14	186,268	9	220,591	56	45	37	378,919	8	390,670
26	17	10	191,022	7	231,664	57	43	38	380,832	5	391,595
27	30	18	195,412	12	243,323	58	45	41	380,236	4	392,332
28	16	12	193,709	4	249,931	59	34	26	386,766	8	395,072
29	27	21	214,425	6	259,262	60					
30	27	18	210,631	9	267,679	61					
31	16	9	219,112	7	282,258	62					
32	33	22	224,295	11	286,833	63					
33	30	19	231,855	11	289,310	64					
34	27	16	236,835	11	306,784	65					
35	36	28	242,437	8	312,678						
36	32	26	265,887	6	314,530						
37	29	25	270,039	4	331,573						
38	40	34	280,032	6	335,624						
39	35	22	285,492	13	344,881						
40	45	42	285,745	3	342,738						
41	37	30	298,676	7	352,448						
42	33	27	311,884	6	356,873						
43	29	23	314,207	6	354,278						
44	34	31	319,263	3	348,449						

第 4 表 職種別 ・ 勤続年数別人員分布

年 数	計	保 育 士	幼 稚 園 教 員
計	人 1,333	人 1,069	人 264
1年未満	15		15
1	35	21	14
2	23		23
3	29	23	6
4	70	54	16
5	67	48	19
6	9		9
7	50	39	11
8	26	14	12
9	24	13	11
10	26	18	8
11	23	15	8
12	30	28	2
13	22	21	1
14	16	13	3
15	24	21	3
16	26	22	4
17	29	25	4
18	20	16	4
19	27	19	8
20	43	38	5
21	39	35	4
22	58	54	4
23	36	29	7
24	37	32	5
25	41	37	4
26	34	29	5
27	44	38	6
28	34	31	3
29	42	37	5
30	29	24	5
31	31	30	1
32	29	28	1
33	35	33	2
34	27	25	2
35	30	25	5
36	49	42	7
37	44	40	4
38	34	30	4
39	24	20	4
40	1	1	
41	1	1	
42			
43			
44			
45			
以上			

民間給与関係（保育士及び幼稚園教員）

保育士民間給与実態調査について

1 調査の目的と方法

この調査は、本市保育士の給与水準が適切であるかを検討する際の基礎資料を得ることを目的として、平成 25 年 4 月現在の大阪市内における民間の認可保育所（公設置民営保育所を含む。）及び認可外保育施設の保育士の給与の実態について調査したものである。

調査の実施に当たっては、大阪市内の認可された私立保育園で組織される大阪市私立保育園連盟に対して調査の趣旨等について説明を行い、理解を得たところである。

2 調査の範囲

(1) 調査対象保育所

ア 認可保育所（公設置民営保育所を含む）

認可保育所については、認可基準の下、公立保育所と同等の保育内容を提供していると評価できることから、大阪市内のすべての認可保育所を調査対象とした。なお、公設置民営保育所も調査対象保育所である。

- ・公設置民営保育所 48 か所（全数）
- ・認可保育所（民間） 271 か所（全数）

イ 認可外保育施設

認可外保育施設については、その保育内容等について、本市では把握しておらず、公立保育所の保育内容と同等であるか不明であることから、在籍児童数が最小規模の公立保育所を基準に、それ以上の規模の保育施設、すなわち在籍児童 30 人以上の規模の大阪市内の認可外保育施設を対象に、そこで働く保育士の給与とともに、その職務内容が、本市で働く保育士と同等か否かについても調査を行うこととした。

- ・認可外保育施設 23 か所

(2) 調査対象職種

保育業務に従事する者のうち保育士資格を有する者

3 調査対象従業員

調査対象者は正規雇用され、フルタイムで働く者とし、臨時の保育士等はすべて除外した。

調査実人員は、4,516 人（うち、60 歳以上 97 人）である。

幼稚園教員民間給与実態調査について

1 調査の目的と方法

この調査は、本市幼稚園教員の給与水準が適切であるかを検討する際の基礎資料を得ることを目的として、平成 25 年 5 月現在の大阪市内における私立幼稚園教員の給与の実態について調査したものである。

調査の実施に当たっては、大阪市内の私立幼稚園の設置者等で組織される大阪市私立幼稚園連合会に対して調査の趣旨等に関する説明と調査への協力を依頼し、協力を得られることとなった。

なお、調査の実施に当たっては、協力していただく幼稚園担当者の負担軽減のため、同時期に大阪府が実施し、幼稚園側が大阪府に回答することとなっている「平成 25 年度私立幼稚園基礎資料調査」の〔教員の組織・給与について〕の該当部分と同内容・同様式の調査票を使用することとし、大阪府へ提出する調査票の写しと追記等により回答できることとした。

2 調査の範囲

(1) 調査対象幼稚園

大阪市内のすべての私立幼稚園 136 か所（全数）

(2) 調査対象職種

教員の免許状を有する幼稚園教員

3 調査対象

調査対象者は正規雇用され、フルタイムで働く者とし、臨時の幼稚園教員及び役員はすべて除外した。

調査実人員は、1,046 人（うち、60 歳以上 28 人）である。

第 5 表 職種別・役職別給与額等

その1 保育士

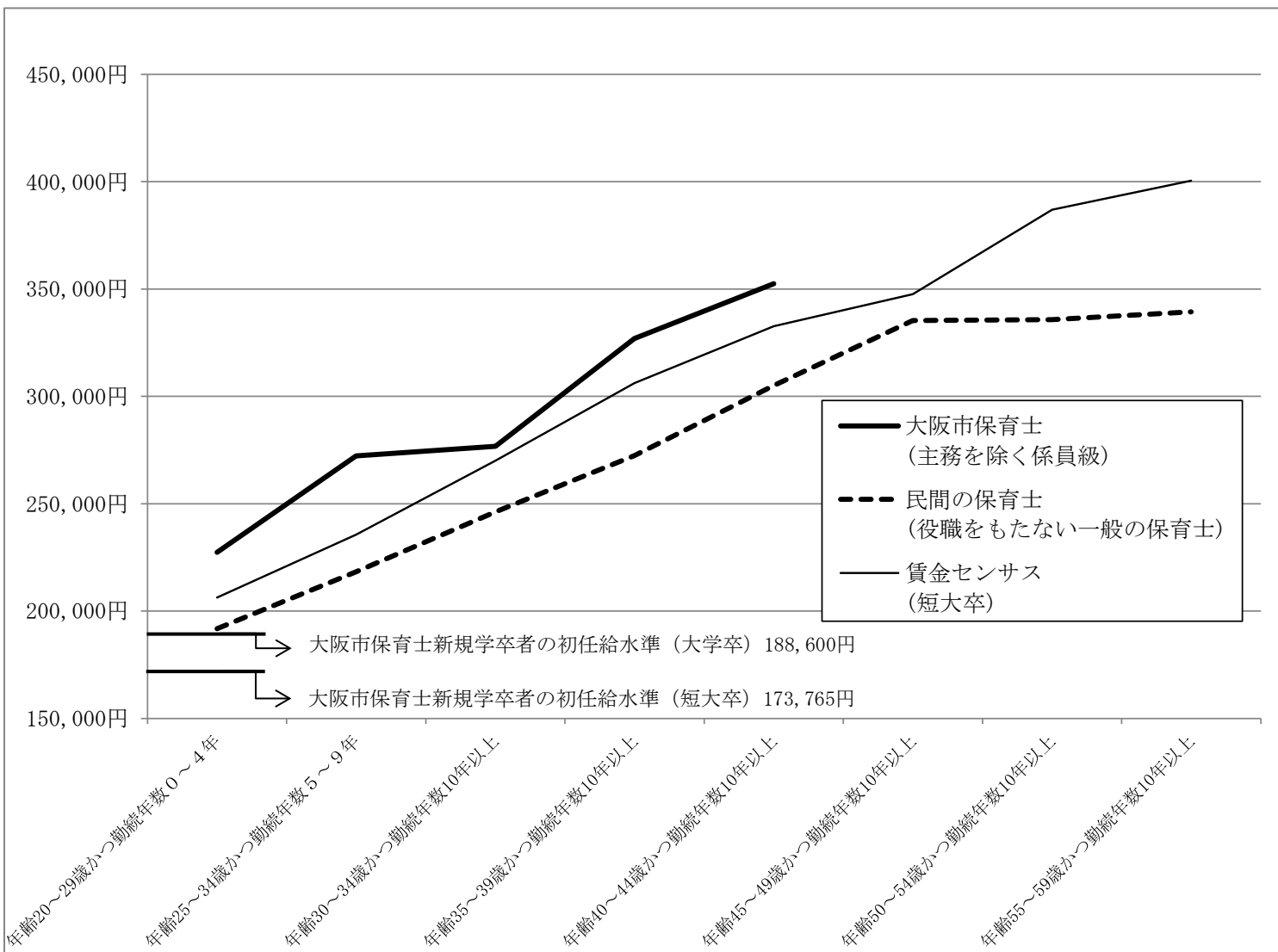
役職名	調査人員	平均年齢	平均勤続年数	平成25年4月分平均給与額		
				本俸(A)	諸手当(B) (臨時に支給されるもの及び通勤手当を除く)	(A)+(B)
施設長	145人	50.3歳	13.4年	347,733	93,977	441,710円
副施設長	6	45.5	9.8	291,742	50,560	342,302
主任保育士	277	43.2	11.2	270,667	54,250	324,917
保育士	3,991	30.5	4.8	191,481	27,624	219,105

(注) 年齢が60歳以上の者については集計から除外した。(以下、第14表まで同じ。)

その2 幼稚園教員

役職名	調査人員	平均年齢	平均勤続年数	平成25年5月分平均給与額		
				本俸(A)	諸手当(B) (臨時に支給されるもの及び通勤手当を除く)	(A)+(B)
園長	13人	50.2歳	26.6年	466,246	70,874	537,120円
副園長・教頭	16	45.4	17.7	319,794	80,998	400,792
主任等	49	41.7	12.8	250,746	48,964	299,710
教諭	940	27.5	4.8	187,984	30,500	218,484

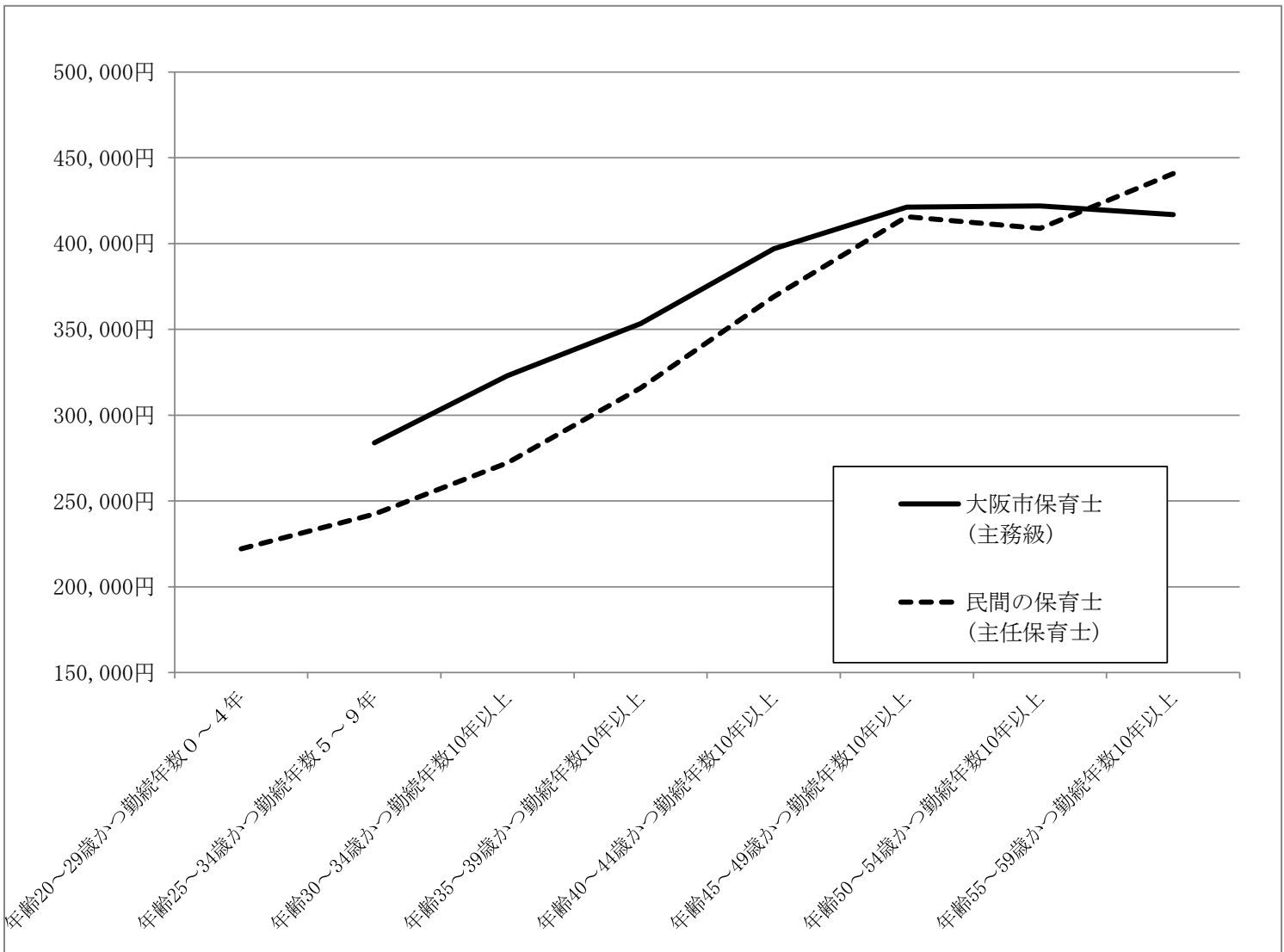
第 6 表 「大阪市保育士(主務を除く係員級)の給与」と「民間の保育士(役職をもたない一般の保育士)の給与」、「賃金センサスに基づく平均給与(短大卒)」の比較



	大阪市保育士 (主務を除く係員級)	民間の保育士 (役職をもたない一般の保育士)	賃金センサス (短大卒)
	平均給与額	平均給与額	平均給与額
年齢20～29歳かつ勤続年数0～4年	227,461円	191,775円	206,293円
年齢25～34歳かつ勤続年数5～9年	272,263円	218,322円	235,568円
年齢30～34歳かつ勤続年数10年以上	276,805円	246,288円	270,024円
年齢35～39歳かつ勤続年数10年以上	326,916円	272,488円	306,240円
年齢40～44歳かつ勤続年数10年以上	352,432円	305,061円	332,661円
年齢45～49歳かつ勤続年数10年以上	-	335,344円	347,677円
年齢50～54歳かつ勤続年数10年以上	-	335,761円	386,993円
年齢55～59歳かつ勤続年数10年以上	-	339,380円	400,506円

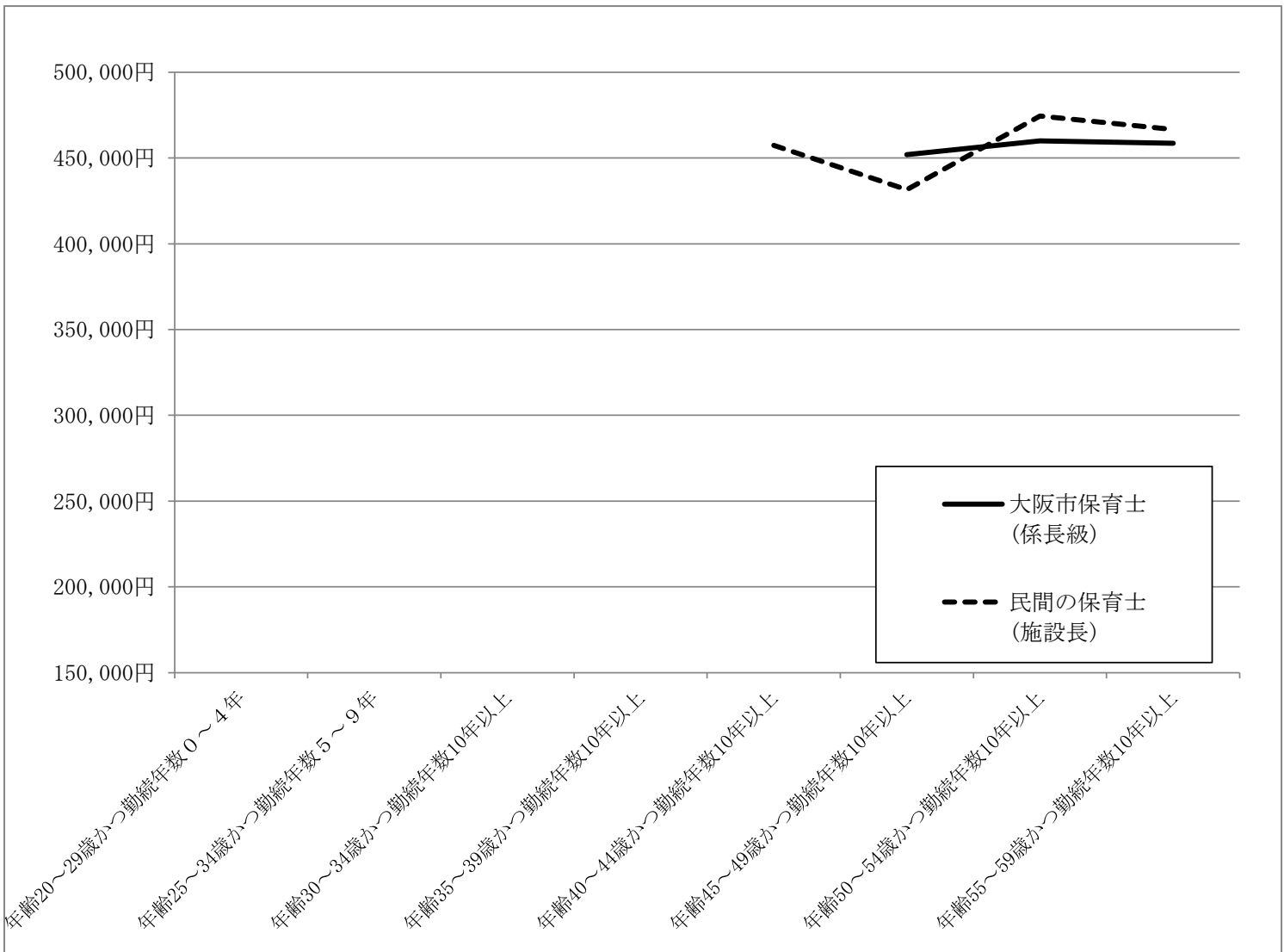
- (注) 1. 大阪市保育士の給与額は、給与減額措置前の給料月額(平成24年8月の給料表の改正に伴う経過措置終了後の額)、扶養手当、管理職手当、地域手当、住居手当及び単身赴任手当基礎額の合計額。(以下、第8表まで同じ。)
2. 民間の保育士の給与額は、本俸に、諸手当(超過勤務手当及び交通費を除く。)を加えた金額である。(以下、第8表まで同じ。)
3. 賃金センサスに基づく給与額は、大阪市内の一般労働者で雇用期間の定めのない正社員・正職員を対象とし、役職者及び医師、弁護士といった専門的・技術的職業従事者を除いて平成22年から平成24年までの3年間の調査データで算出した。なお、調査データのうち、給与額の上下2.5%ずつ、合わせて5%のデータを集計から除外した。
4. 賃金センサスに基づく給与額は、きまって支給する現金給与額から超過労働給与額を除いた金額である。

第 7 表 「大阪市保育士(主務級)の給与」と「民間の保育士(主任保育士)の給与」の比較



	大阪市保育士 (主務級)	民間の保育士 (主任保育士)
	平均給与額	平均給与額
年齢20～29歳かつ勤続年数0～4年	-	222,178円
年齢25～34歳かつ勤続年数5～9年	283,935円	242,410円
年齢30～34歳かつ勤続年数10年以上	323,046円	272,258円
年齢35～39歳かつ勤続年数10年以上	353,301円	315,786円
年齢40～44歳かつ勤続年数10年以上	397,031円	369,047円
年齢45～49歳かつ勤続年数10年以上	421,232円	415,625円
年齢50～54歳かつ勤続年数10年以上	421,950円	408,820円
年齢55～59歳かつ勤続年数10年以上	416,883円	440,885円

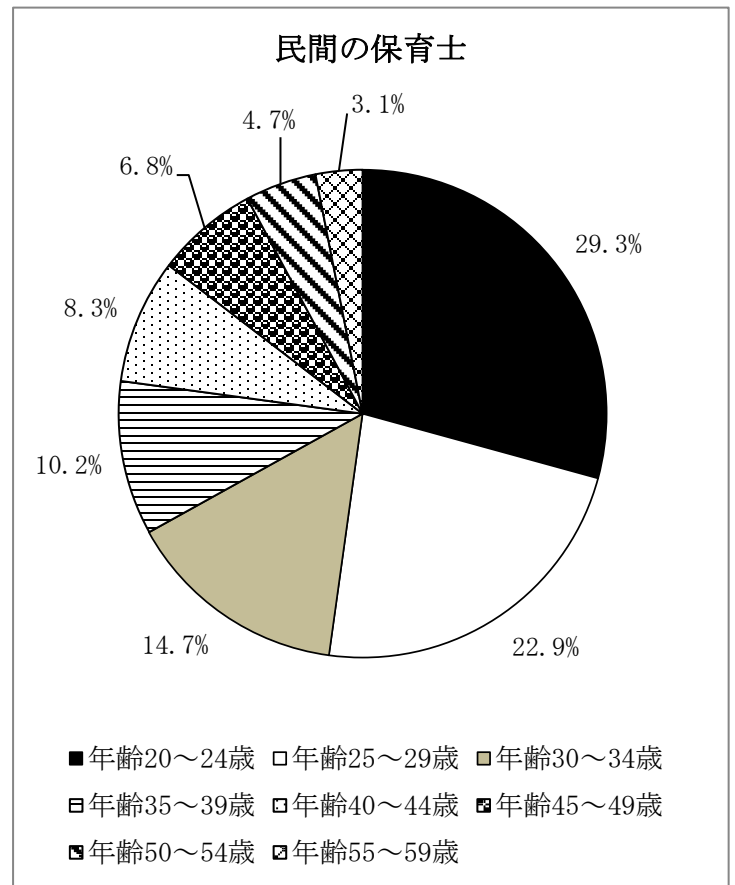
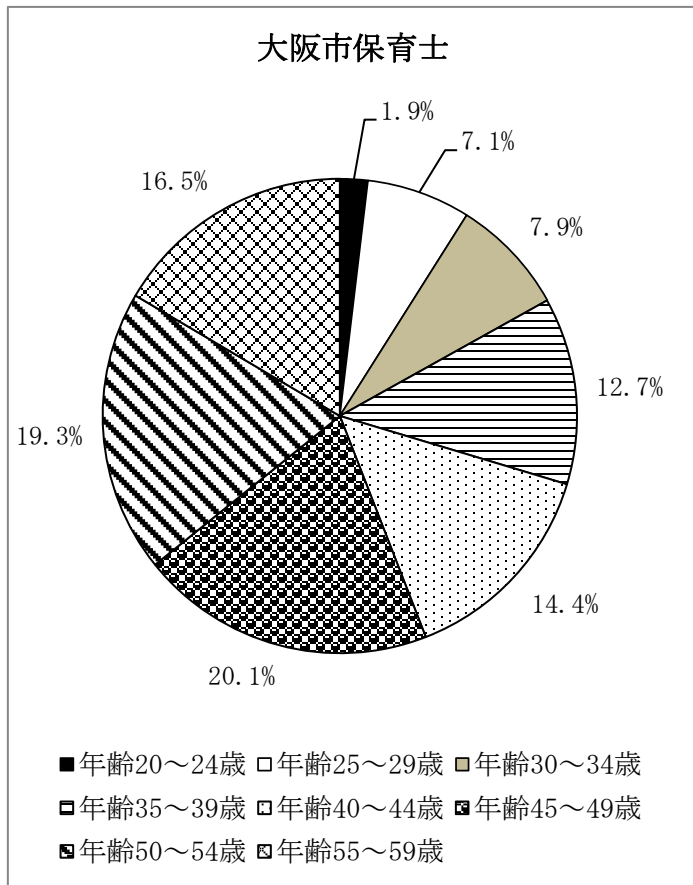
第 8 表 「大阪市保育士(係長級)の給与」と「民間の保育士(施設長)の給与」の比較



	大阪市保育士 (係長級)	民間の保育士 (施設長)
	平均給与額	平均給与額
年齢20～29歳かつ勤続年数0～4年	-	-
年齢25～34歳かつ勤続年数5～9年	-	*
年齢30～34歳かつ勤続年数10年以上	-	-
年齢35～39歳かつ勤続年数10年以上	-	*
年齢40～44歳かつ勤続年数10年以上	-	457,323円
年齢45～49歳かつ勤続年数10年以上	451,933円	431,561円
年齢50～54歳かつ勤続年数10年以上	460,019円	474,444円
年齢55～59歳かつ勤続年数10年以上	458,683円	466,700円

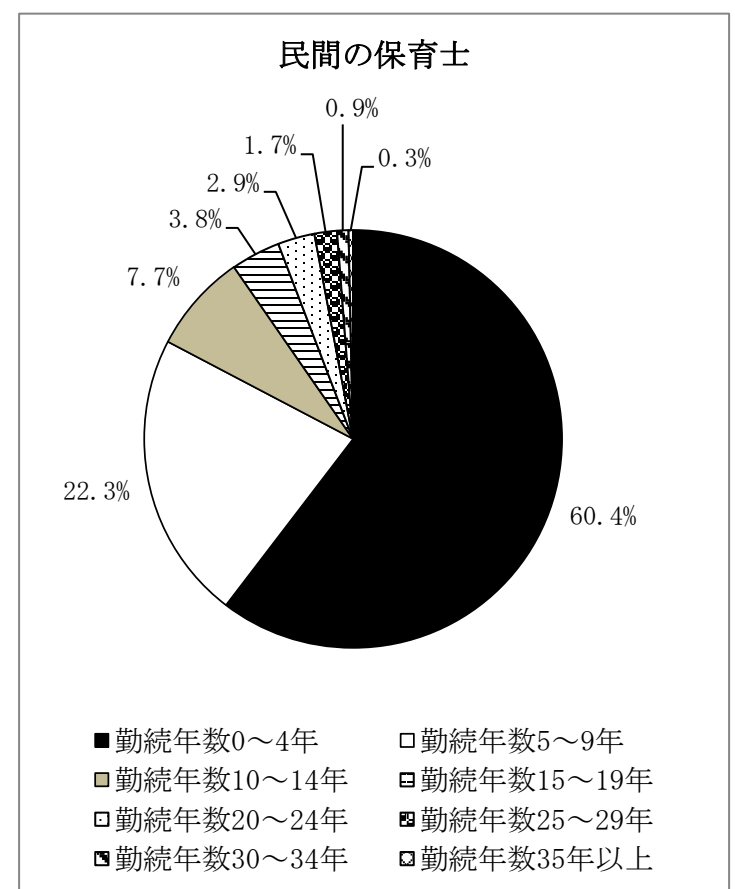
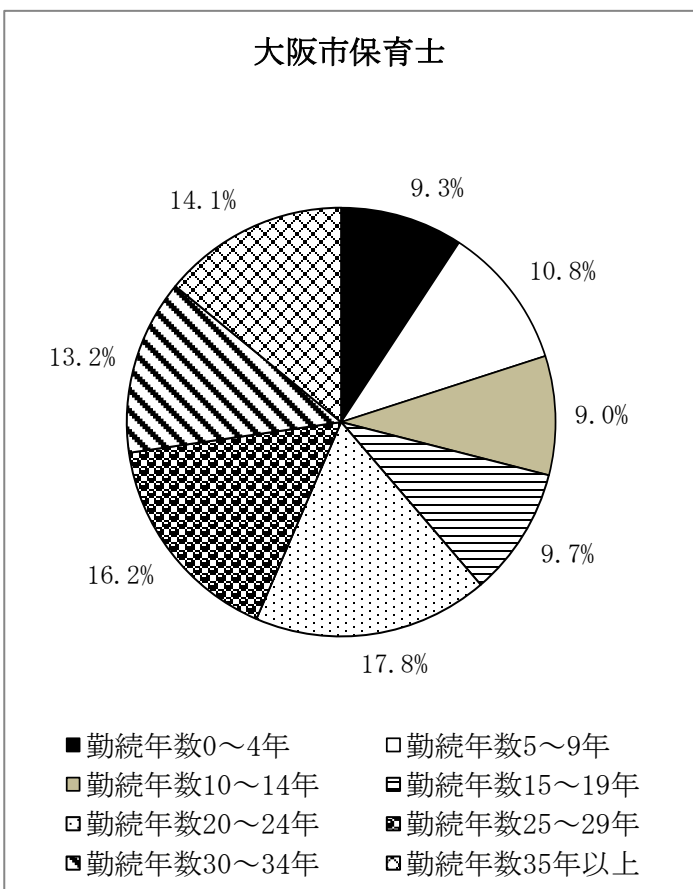
(注) 「*」 は、調査実人員が1人の場合である。

第 9 表 「大阪市保育士」と「民間の保育士」の年齢階層別人員構成比較

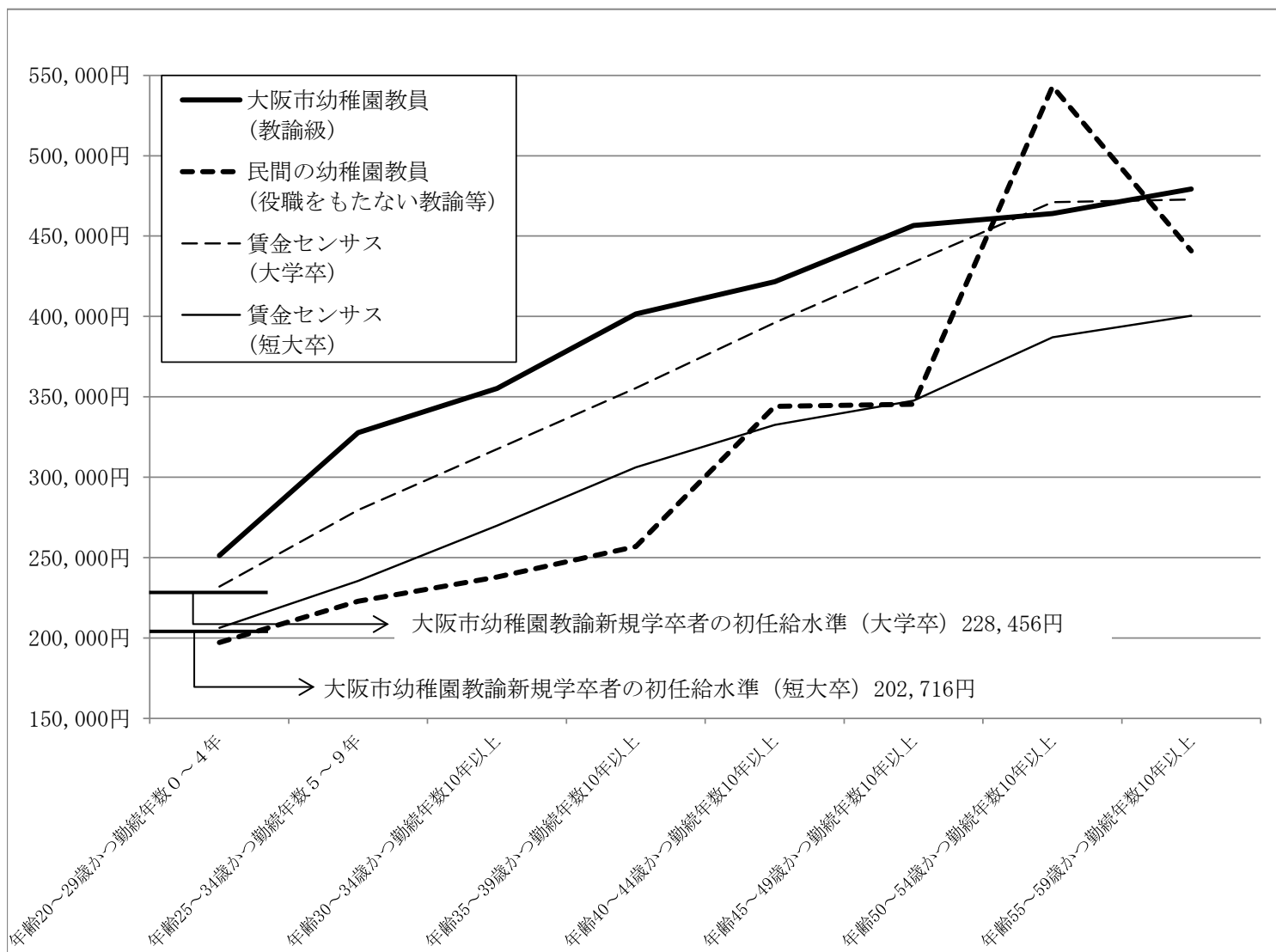


(注) 割合は、それぞれ四捨五入しているため合計が100%にならない場合がある。(第10表において同じ。)

第 10 表 「大阪市保育士」と「民間の保育士」の勤続年数区分別人員構成比較



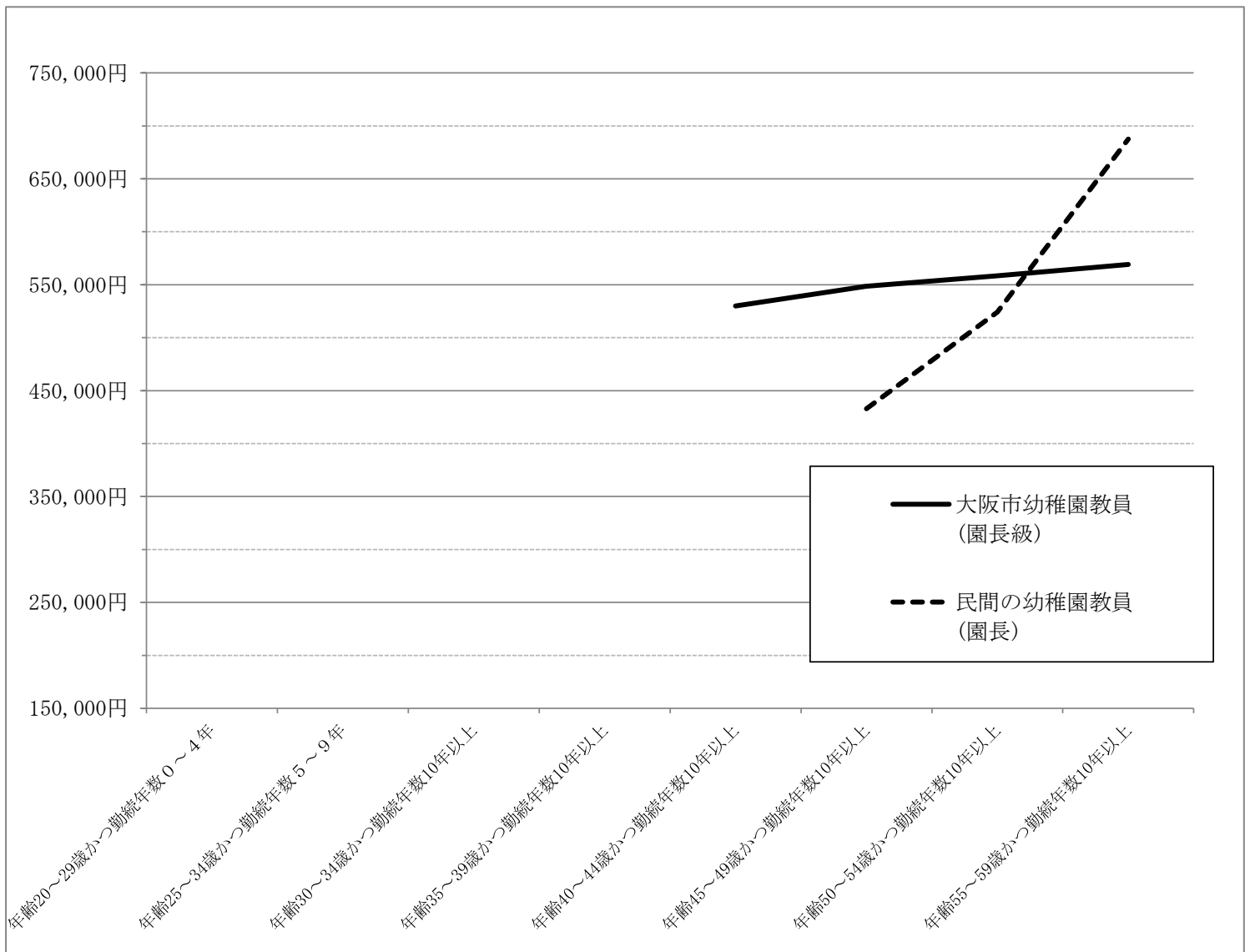
第 11 表 「大阪市幼稚園教員(教諭級)の給与」と「民間の幼稚園教員(役職をもたない教諭等)の給与」、「賃金センサスに基づく平均給与(短大卒)、(大学卒)」の比較



	大阪市幼稚園教員 (教諭級)	民間の幼稚園教員 (役職をもたない教諭等)	賃金センサス (大学卒)	賃金センサス (短大卒)
	平均給与額	平均給与額	平均給与額	平均給与額
年齢20～29歳かつ勤続年数0～4年	251,394円	197,167円	231,982円	206,293円
年齢25～34歳かつ勤続年数5～9年	327,825円	222,913円	279,607円	235,568円
年齢30～34歳かつ勤続年数10年以上	355,301円	238,008円	317,474円	270,024円
年齢35～39歳かつ勤続年数10年以上	401,538円	256,861円	355,437円	306,240円
年齢40～44歳かつ勤続年数10年以上	421,611円	344,211円	396,163円	332,661円
年齢45～49歳かつ勤続年数10年以上	456,544円	345,341円	433,635円	347,677円
年齢50～54歳かつ勤続年数10年以上	464,066円	542,950円	471,162円	386,993円
年齢55～59歳かつ勤続年数10年以上	479,291円	440,807円	472,725円	400,506円

- (注) 1. 大阪市幼稚園教員の給与額は、給与減額措置前の給料月額（平成18年4月の給与構造改革における現給保障額が解消された額）、教職調整額、扶養手当、管理職手当、地域手当、住居手当及び単身赴任手当基礎額の合計額。（第12表において同じ。）
2. 民間の幼稚園教員の給与額は、本俸に諸手当（臨時に支給されるもの及び通勤手当を除く。）を加えた金額である。（第12表において同じ。）
3. 賃金センサスに基づく給与額は、大阪市内の一般労働者で雇用期間の定めのない正社員・正職員を対象とし、役職者及び医師、弁護士といった専門的・技術的職業従事者を除いて平成22年から平成24年までの3年間の調査データで算出した。なお、調査データのうち、給与額の上下2.5%ずつ、合わせて5%のデータを集計から除外した。
4. 賃金センサスに基づく給与額は、きまって支給する現金給与額から超過労働給与額を除いた金額である。

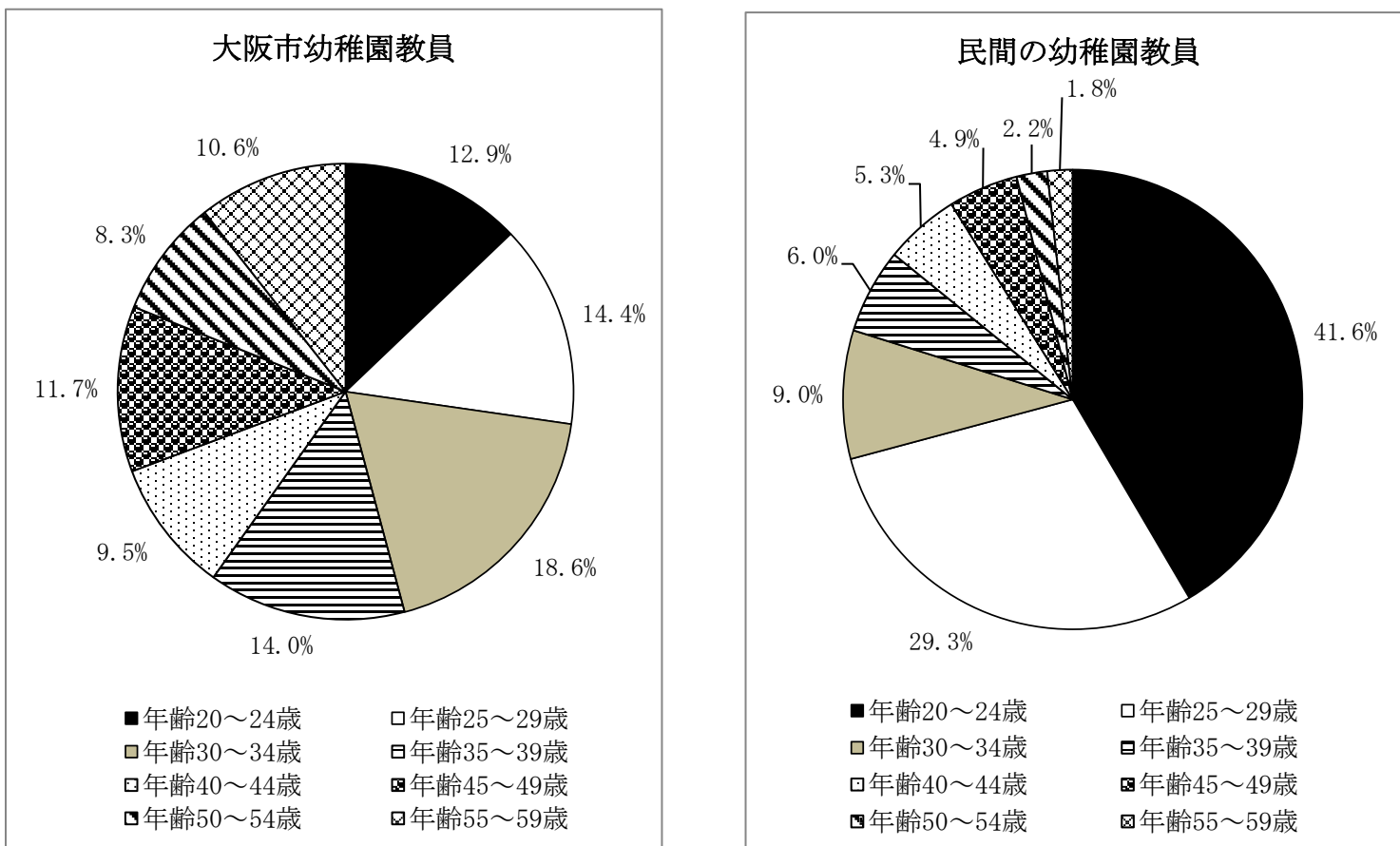
第 12 表 「大阪市幼稚園教員(園長級)の給与」と「民間の幼稚園教員(園長)の給与」の比較



	大阪市幼稚園教員 (園長級)	民間の幼稚園教員 (園長)
	平均給与額	平均給与額
年齢20～29歳かつ勤続年数0～4年	-	-
年齢25～34歳かつ勤続年数5～9年	-	-
年齢30～34歳かつ勤続年数10年以上	-	-
年齢35～39歳かつ勤続年数10年以上	-	*
年齢40～44歳かつ勤続年数10年以上	529,855円	*
年齢45～49歳かつ勤続年数10年以上	548,614円	432,975円
年齢50～54歳かつ勤続年数10年以上	558,400円	524,200円
年齢55～59歳かつ勤続年数10年以上	569,234円	687,690円

(注) 「*」 は、調査実人員が1人の場合である。

第 13 表 「大阪市幼稚園教員」と「民間の幼稚園教員」の年齢階層別人員構成比較



(注) 割合は、それぞれ四捨五入しているため合計が100%にならない場合がある。(第14表において同じ。)

第 14 表 「大阪市幼稚園教員」と「民間の幼稚園教員」の勤続年数区分別人員構成比較

