

# 1 職 員 給 与 関 係



# 職員の給与等の実態調査について

## 1 調査の目的と時期

この調査は、職員の給与等を検討するため、平成 26 年 4 月 1 日現在における職員の給与等の実態を調査したものである。

## 2 調査の対象等

地方公務員法第 3 条にいう一般職の職員について実施した。（ただし、臨時的任用職員、派遣職員及び府費負担の教職員等を除く。）

なお、技能労務職員及び企業職員については、参考として掲載した。（ただし、技能労務職給料表適用職員と水道局企業職給料表(2)適用職員については、技能労務職員の給与等を検討するため、第 56 表ないし第 59 表に別途掲載している。）

学歴・年齢・勤続年数・給料月額・管理職手当については、次のとおりである。

- (1) 学 歴 大学、短大、高校、中学の 4 区分に大別した最終学歴である。
- (2) 年 齢 平成 26 年 4 月 1 日現在の満年齢である。
- (3) 勤続年数 本務採用時からのものである。ただし、高等学校・特別支援学校等教育職給料表適用者及び幼稚園・小学校・中学校教育職給料表適用者の勤続年数は教職についてからのものである。
- (4) 給料月額 減額措置が実施された後のものである。ただし、第 2 表、第 10 表及び第 11 表の号給別に記載する給料月額は減額措置が実施される前のものである。

また、次の職員については、減額措置が実施されていない。

  - ・ 医療現場に勤務する医師、歯科医師、看護師、准看護師及び助産師
- (5) 管理職手当 減額措置が実施された後のものである。

第 1 表 給料表別職員構成

項 目		計	行 政 職	高 等 学 校 ・ 特 別 支 援 学 校 等 教 育 職	幼 稚 園 ・ 小 学 校 ・ 中 学 校 教 育 職
平 均 年 齢		41.7歳	42.2	46.4	37.7
平 均 勤 続 年 数		19.7年	20.8	21.3	13.2
平 均 扶 養 親 族 数		1.1人	1.0	1.2	0.3
学 歴 別 構 成	大 学 卒	45.8% (7,752)人	42.4 (4,822)	87.4 (924)	57.7 (143)
	短 大 卒	11.6% (1,963)人	11.7 (1,334)	3.4 (36)	42.3 (105)
	高 校 卒	42.5% (7,193)人	45.7 (5,194)	9.2 (97)	—
	中 学 卒	0.1% (17)人	0.1 (14)	—	—
男 女 別 構 成	男	68.0% (11,506)	63.8 (7,254)	67.6 (715)	2.4 (6)
	女	32.0% (5,419)人	36.2 (4,110)	32.4 (342)	97.6 (242)
人 員		16,925人	11,364	1,057	248
平 均 給 与 月 額	給 料 月 額	301,823円	299,598	404,281	336,900
	扶 養 手 当	11,134円	10,470	12,599	2,784
	管 理 職 手 当	9,297円	11,558	10,299	12,067
	地 域 手 当	50,130円	51,664	47,749	39,239
	住 居 手 当	5,921円	5,836	4,231	5,921
	初任給調整手当	632円	—	—	—
	単 身 赴 任 手 当	64円	87	—	—
計		379,001円	379,213	479,159	396,911

- (注) 1. 一般職の任期付職員の採用及び給与の特例に関する条例（以下、「任期付条  
任期付職員及び再任用職員は集計の対象としない。（以下、第9表までについ  
2. 学歴別及び男女別構成の（ ）内は実人員である。（以下、（参考）につい  
3. 構成比は、それぞれ四捨五入しているため合計が100%にならない場合がある。

研 究 職	医 療 職 (1)	医 療 職 (2)	医 療 職 (3)	消 防 職	指 定 職
44.0	49.3	40.3	41.5	38.6	49.2
15.4	10.7	15.2	17.5	17.1	8.6
1.1	1.2	0.9	0.4	1.5	—
100.0 (61)	100.0 (53)	81.6 (314)	76.2 (345)	32.6 (1,072)	94.7 (18)
—	—	18.4 (71)	19.6 (89)	10.0 (328)	—
—	—	—	4.2 (19)	57.3 (1,882)	5.3 (1)
—	—	—	—	0.1 (3)	—
68.9 (42)	64.2 (34)	64.7 (249)	1.1 (5)	96.9 (3,183)	94.7 (18)
31.1 (19)	35.8 (19)	35.3 (136)	98.9 (448)	3.1 (102)	5.3 (1)
61	53	385	453	3,285	19
332,447	479,476	286,845	292,742	271,180	698,252
10,403	12,719	9,140	3,889	14,878	—
24,170	62,216	13,288	4,949	—	—
59,940	87,865	49,870	47,792	45,659	104,738
5,912	5,613	7,745	5,605	6,625	—
—	201,894	—	—	—	—
—	—	—	—	28	—
432,872	849,783	366,888	354,977	338,370	802,990

例」という。)第2条第2項により任期を定めて採用された職員は集計の対象とし、それ以外のもので同じ。)で同じ。)

(参考)

その1

項 目		技 能 労 務 職
平 均 年 齢		46.1歳
平 均 勤 続 年 数		20.0年
平 均 扶 養 親 族 数		1.5人
学 歴 別 構 成	大 学 卒	1.9% (121)人
	短 大 卒	0.7% (43)人
	高 校 卒	85.1% (5,302)人
	中 学 卒	12.2% (763)人
男 女 別 構 成	男	80.8% (5,031)人
	女	19.2% (1,198)人
人 員		6,229人
平 均 給 与 月 額	給 料 月 額	274,626円
	扶 養 手 当	15,817円
	管 理 職 手 当	—
	地 域 手 当	45,599円
	住 居 手 当	5,140円
	初任給調整手当	—
	単 身 赴 任 手 当	—
	計	341,182円

(参考)

その2

項 目		計	水 道 局 企 業 職 (1)	水 道 局 企 業 職 (2)
平 均 年 齢		42.7歳	41.5	44.8
平 均 勤 続 年 数		20.2年	20.4	19.7
平 均 扶 養 親 族 数		1.5人	1.3	1.7
学 歴 別 構 成	大 学 卒	29.3% (463)人	32.5 (330)	23.6 (133)
	短 大 卒	6.3% (100)人	8.2 (83)	3.0 (17)
	高 校 卒	62.4% (985)人	59.1 (600)	68.4 (385)
	中 学 卒	2.0% (31)人	0.3 (3)	5.0 (28)
男 女 別 構 成	男	90.8% (1,434)人	86.2 (876)	99.1 (558)
	女	9.2% (145)人	13.8 (140)	0.9 (5)
人 員		1,579人	1,016	563
平 均 給 与 月 額	給 料 月 額	288,059円	292,959	279,216
	扶 養 手 当	14,854円	13,070	18,073
	管 理 職 手 当	3,615円	5,619	—
	地 域 手 当	48,521円	49,624	46,531
	住 居 手 当	5,606円	6,319	4,319
	初任給調整手当	—	—	—
	単 身 赴 任 手 当	—	—	—
計		360,655円	367,591	348,139

(参考)

その3

項 目		計	交 通 局 指 定 職 員	交 通 局 企 業 職 員 (1)	交 通 局 企 業 職 員 (2)
平 均 年 齢		45.8歳	50.7	39.2	46.1
平 均 勤 続 年 数		24.7年	30.6	20.2	24.6
平 均 扶 養 親 族 数		1.7人	1.6	1.3	1.8
学 歴 別 構 成	大 学 卒	5.0% (299)人	32.5 (172)	12.6 (75)	1.0 (51)
	短 大 卒	1.9% (116)人	7.0 (37)	10.6 (63)	0.3 (16)
	高 校 卒	90.9% (5,453)人	60.5 (320)	76.8 (458)	96.0 (4,671)
	中 学 卒	2.2% (130)人	—	—	2.7 (129)
男 女 別 構 成	男	98.0% (5,878)人	98.1 (519)	86.6 (516)	99.4 (4,837)
	女	2.0% (120)人	1.9 (10)	13.4 (80)	0.6 (30)
人 員		5,998人	529	596	4,867
平 均 給 与 月 額	給 料 月 額	303,632円	359,972	294,369	298,776
	扶 養 手 当	18,651円	18,563	12,765	19,373
	管 理 職 手 当	1,816円	20,589	—	—
	地 域 手 当	52,737円	68,318	49,243	51,489
	住 居 手 当	3,561円	2,380	6,557	3,327
	初任給調整手当	—	—	—	—
	単 身 赴 任 手 当	—	—	—	—
	計	380,397円	469,822	362,934	372,965



交 通 局 企 業 職 員 (3)	交 通 局 医 療 職 員 (1)	交 通 局 医 療 職 員 (3)
47.2	—	—
19.2	—	—
2.5	—	—
16.7 (1)	—	—
—	—	—
66.7 (4)	—	—
16.7 (1)	—	—
100.0 (6)	—	—
—	—	—
6	—	—
195,836	—	—
25,450	—	—
—	—	—
37,778	—	—
—	—	—
—	—	—
—	—	—
259,064	—	—

(参考)

その4

項 目		計	病 院 局 企 業 職 員 (1)	病 院 局 企 業 職 員 (2)	病 院 局 企 業 職 員 (3)
平 均 年 齢		39.5	44.9	42.2	37.3
平 均 勤 続 年 数		13.0	8.5	17.9	12.1
平 均 扶 養 親 族 数		0.7	1.6	1.0	0.5
学 歴 別 構 成	大 学 卒	35.9% (690)人	100.0 (256)	41.2 (87)	21.9 (280)
	短 大 卒	58.6% (1,126)人	—	58.8 (124)	77.6 (992)
	高 校 卒	5.4% (104)人	—	—	0.5 (6)
	中 学 卒	0.1% (2)人	—	—	—
男 女 別 構 成	男	25.8% (495)人	78.9 (202)	66.8 (141)	5.0 (64)
	女	74.2% (1,427)人	21.1 (54)	33.2 (70)	95.0 (1,214)
人 員		1,922人	256	211	1,278
平 均 給 与 月 額	給 料 月 額	303,614円	468,010	293,241	273,334
	扶 養 手 当	6,956円	15,668	9,633	4,478
	管 理 職 手 当	8,197円	43,589	6,718	1,102
	地 域 手 当	48,529円	79,434	49,700	41,846
	住 居 手 当	8,680円	6,854	7,067	9,604
	初任給調整手当	29,863円	224,205	—	—
	単 身 赴 任 手 当	—	—	—	—
計		405,839円	837,760	366,359	330,364

病 院 局 企 業 職 員 (4)	病 院 局 企 業 職 員 (5)	病 院 局 企 業 職 員 (6)
45.5	45.8	38.2
24.6	20.5	1.7
1.1	0.7	0.5
46.0 (46)	—	67.7 (21)
2.0 (2)	—	25.8 (8)
52.0 (52)	95.7 (44)	6.5 (2)
—	4.3 (2)	—
77.0 (77)	2.2 (1)	32.3 (10)
23.0 (23)	97.8 (45)	67.7 (21)
100	46	31
325,096	275,866	236,861
11,437	7,211	4,094
17,708	—	—
57,334	44,647	38,190
5,522	7,080	9,229
—	—	—
—	—	—
417,097	334,804	288,374

(参考)

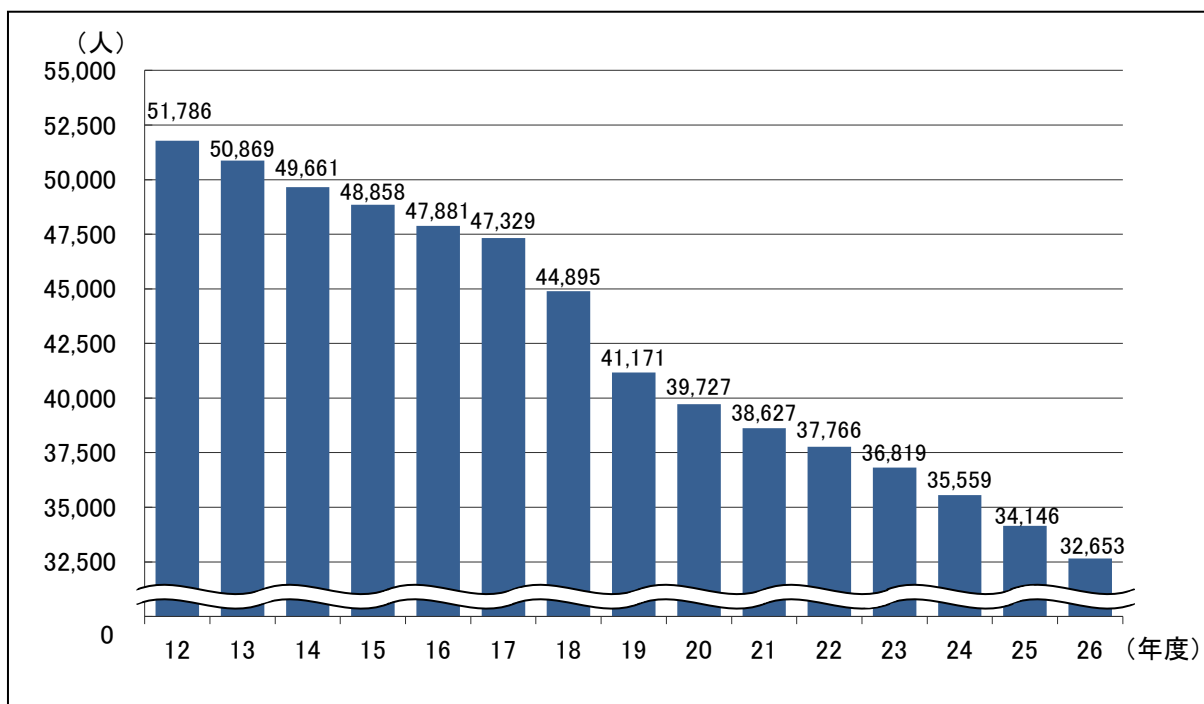
全給料表

項 目		総計
平 均 年 齢		43.2歳
平 均 勤 続 年 数		20.3年
平 均 扶 養 親 族 数		1.3人
学 歴 別 構 成	大 学 卒	28.6% (9,325)人
	短 大 卒	10.3% (3,348)人
	高 校 卒	58.3% (19,037)人
	中 学 卒	2.9% (943)人
男 女 別 構 成	男	74.6% (24,344)人
	女	25.4% (8,309)人
人 員		32,653人
平 均 給 与 月 額	給 料 月 額	296,407円
	扶 養 手 当	13,342円
	管 理 職 手 当	5,810円
	地 域 手 当	49,573円
	住 居 手 当	5,485円
	初任給調整手当	2,085円
	単 身 赴 任 手 当	33円
	計	372,735円

(注) 全給料表とは、第1表及び(参考)のその1からその4までに記載のある全ての給料表である。

## ＜参考＞

図1 在職者総数の推移（全職員）



(注) 平成18年度以降については、派遣職員を除いた人数である。

図2 給料表別職員割合

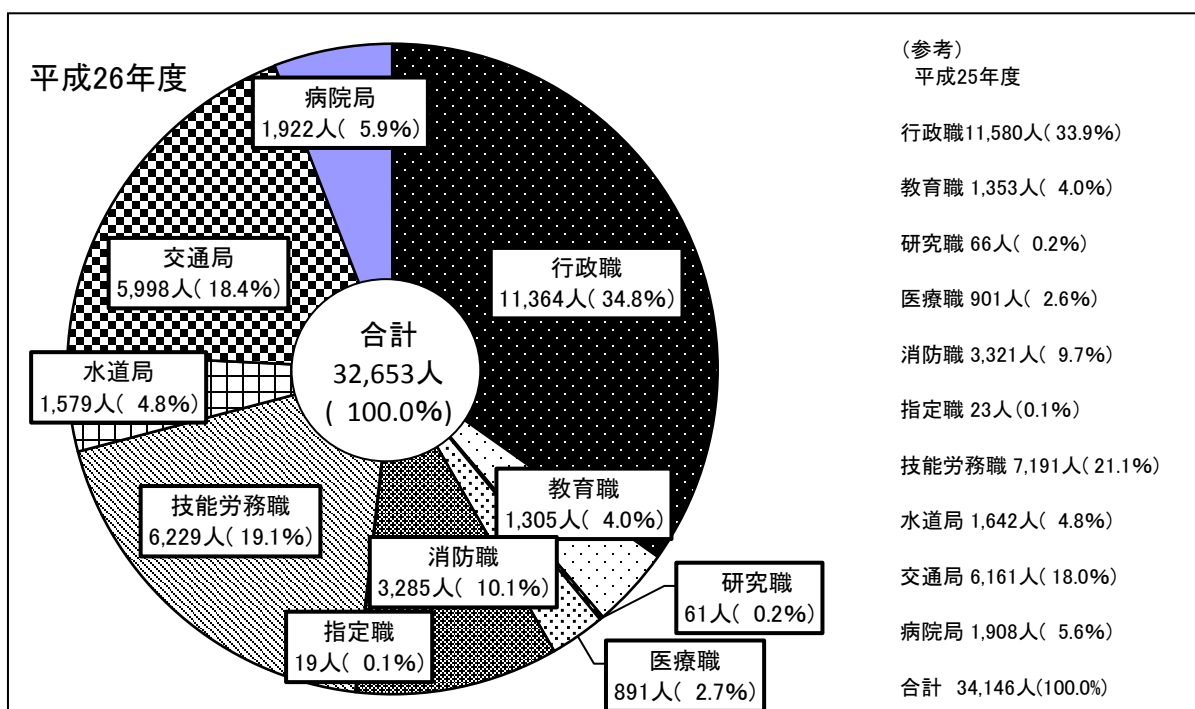
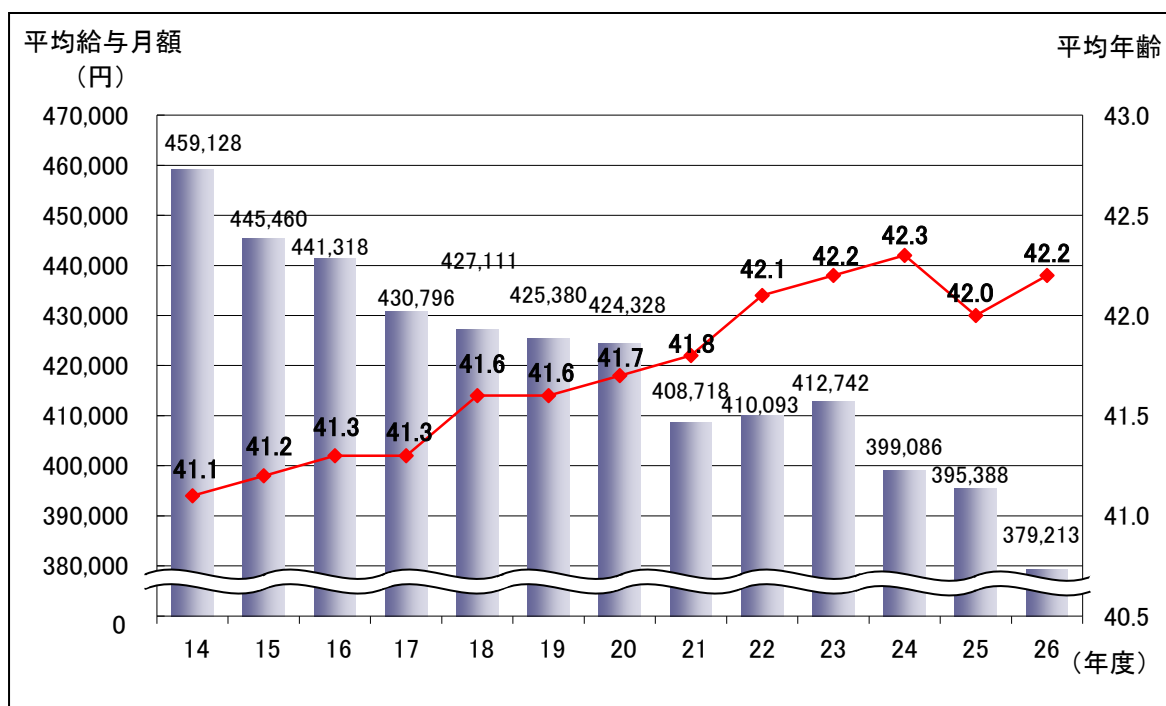
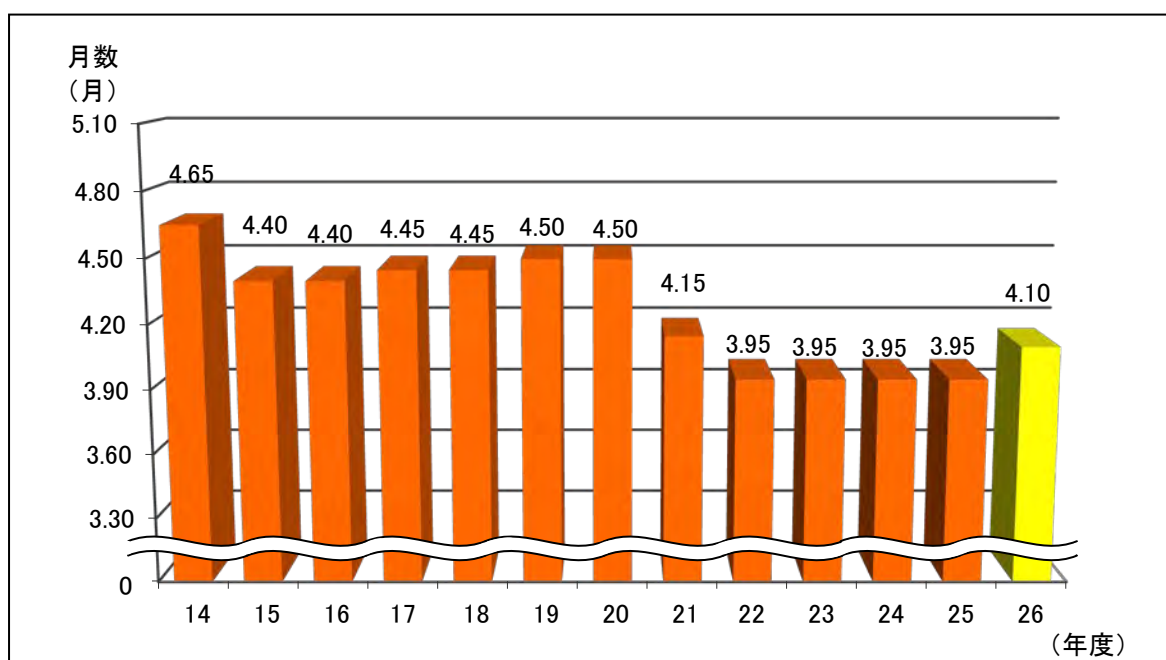


図3 行政職給料表適用者の平均年齢及び平均給与月額推移



- (注) 1. 平成15年度～18年度、21年度～26年度は給与減額措置が実施されており、平均給与月額は減額後のものである。  
 2. 平成18年度以前は派遣職員を含む。

図4 期末手当及び勤勉手当支給月数の推移



- (注) 平成26年度については、人事委員会が勧告した月数である。

第 2 表 給料表別・級別・号給別給料月額及び人員等  
その 1 行政職給料表

級 号給	1		2		3		4	
	給料月額	人員	給料月額	人員	給料月額	人員	給料月額	人員
	円	人	円	人	円	人	円	人
1	131,900		160,600		217,900		263,800	
2	132,800		162,400		219,600		265,600	1
3	133,700		164,200		221,300		267,400	3
4	134,600		166,000		223,000		269,200	4
5	135,400		167,600		224,800		271,000	1
6	136,300		169,400		226,500		272,900	4
7	137,200		171,200		228,200		274,800	6
8	138,100		173,000	1	229,900		276,700	5
9	139,000		174,700		231,700	2	278,700	8
10	140,100		176,500	1	233,400	1	280,700	8
11	141,200	5	178,300	110	235,100	4	282,700	7
12	142,300		180,100	3	236,800	8	284,700	6
13	143,400	1	181,900	7	238,600	20	286,500	15
14	144,500		183,700	3	240,400	23	288,500	12
15	145,600	9	185,500	38	242,200	28	290,500	11
16	146,700		187,300	12	244,000	30	292,500	12
17	147,900	2	189,100	6	245,600	31	294,600	8
18	149,500		190,900	9	247,400	35	296,700	9
19	151,100	10	192,700	50	249,200	49	298,600	19
20	152,700	3	194,500	20	251,000	39	300,600	21
21	154,200	1	196,300	17	252,600	54	302,700	13
22	155,800		198,100	13	254,400	45	304,800	22
23	157,400	5	199,900	55	256,200	48	306,900	14
24	159,000	2	201,700	38	258,000	57	309,000	34
25	160,600		203,500	40	259,700	55	310,900	36
26	162,300	3	205,300	31	261,600	54	313,000	33
27	164,000	82(71)	207,100	61	263,500	60	315,100	39
28	165,700	1	208,900	57	265,400	39	317,200	27
29	167,400	1(1)	210,700	64	267,200	52	319,200	45
30	169,200	1(1)	212,500	49	269,200	55	321,200	45
31	171,000	3(3)	214,300	65	271,200	51	323,200	38
32	172,800	2	216,100	60	273,200	54	325,200	33
33	174,600	3	217,900	63	275,200	39	327,200	32
34	175,900	1	220,300	51	277,300	49	329,200	28
35	177,200	15	222,700	70	279,400	51	331,200	40
36	178,500	3	225,100	41	281,500	42	333,200	40
37	179,700	4	227,400	85	283,400	54	335,200	50
38	181,000	5	229,300	51	285,500	62	337,000	33
39	182,300	4	231,200	68	287,600	64	338,800	43
40	183,600	2	233,100	54	289,700	43	340,600	31
41	184,700	6	234,800	59	291,600	55	342,200	25
42	186,000	2	236,700	53	293,700	49	343,500	33
43	187,300	6	238,600	56	295,800	57	344,800	42
44	188,600	7	240,500	40	297,900	53	346,100	43
45	189,700	5	242,200	55	300,000	59	347,400	41
46	191,000	4	244,100	62	302,200	57	348,400	42
47	192,300	14	246,000	55	304,400	39	349,400	43
48	193,600	9	247,900	24	306,600	52	350,400	43

5		6		7		8		級 号給
給料月額	人員	給料月額	人員	給料月額	人員	給料月額	人員	
円 人		円 人		円 人		円 人		
333,100		367,000		477,200	114	522,700	21	1
335,300		369,400		485,700	71	544,500	25	2
337,500		371,800				569,200	5	3
339,700		374,200	1					4
341,900	1	376,600						5
344,200		379,100						6
346,500	1	381,600						7
348,800	1	384,100						8
351,000	4	386,700						9
353,300	2	389,200						10
355,600	4	391,700	3					11
357,900	2	394,200	4					12
360,200	5	396,800	2					13
362,500	4	399,300	1					14
364,800	3	401,800	1					15
367,100	6	404,300	1					16
369,500	6	406,600	2					17
371,800	8	408,700	2					18
374,100	7	410,800	6					19
376,400	9	412,900	6					20
378,800	6	415,100	9					21
381,000	12	416,800	4					22
383,200	8	418,500	9					23
385,400	11	420,200	3					24
387,700	7	421,900	8					25
389,900	10	423,500	6					26
392,100	10	425,100	7					27
394,300	9	426,700	9					28
396,400	9	428,300	6					29
397,900	15	429,700	10					30
399,400	120	431,100	6					31
400,900	26	432,500	14					32
402,300	19	434,000	7					33
403,700	16	434,900	8					34
405,100	22	435,800	103					35
406,500	81	436,800	13					36
408,000	7	437,700	18					37
409,200	39	438,600	16					38
410,400	14	439,500	23					39
411,600	23	440,400	25					40
412,700	16	441,300	10					41
413,700	27	442,200	24					42
414,700	19	443,100	19					43
415,700	20	444,000	27					44
416,700	16	444,900	21					45
417,100	16	445,800	26					46
417,600	21	446,700	20					47
418,100	26	447,600	29					48

その1 行政職給料表

級 号給	1		2		3		4	
	給料月額	人員	給料月額	人員	給料月額	人員	給料月額	人員
	円	人	円	人	円	人	円	人
49	194,700	8	249,600	40	308,600	40	351,400	84
50	196,000	5	251,500	40	310,700	51	352,400	42
51	197,300	8	253,400	29	312,800	41	353,400	59
52	198,600	11	255,300	29	314,900	46	354,400	51
53	199,700	8	257,000	39	316,900	45	355,400	50
54	201,000	4	258,900	33	318,900	36	356,400	54
55	202,300	8	260,800	25	320,900	49	357,400	40
56	203,600	2	262,700	21	322,900	34	358,400	47
57	204,700	7	264,400	24	324,800	32	359,400	48
58	205,700	5	266,200	27	326,700	36	360,400	26
59	206,700	3	268,000	16	328,600	43	361,400	26
60	207,700	10	269,800	20	330,500	36	362,400	33
61	208,600	6	271,600	18	332,400	32	363,300	28
62	209,400	3	273,400	17	333,900	33	364,300	28
63	210,200	7	275,200	22	335,400	23	365,300	21
64	211,100	2	277,000	20	336,900	42	366,300	27
65	211,900	4	278,800	19	338,200	31	367,100	20
66	212,500	3	280,600	18	339,200	36	368,000	20
67	213,100	2	282,400	15	340,200	33	368,900	22
68	213,700	4	284,200	20	341,200	22	369,800	28
69	214,100	3	285,900	14	342,000	1,042	370,600	30
70	214,600	1	287,700	19			371,100	34
71	215,100	2	289,500	14			371,600	42
72	215,600	4	291,300	10			372,200	33
73	216,100	2	293,000	15			372,700	1,174
74	216,600	3	294,800	14				
75	217,200	2	296,600	8				
76	217,600	2	298,400	14				
77	218,000	1	300,000	130				
78	218,200	2						
79	218,400	2						
80	218,500							
81	218,600	2						
82	218,700							
83	218,800							
84	218,900							
85	219,100	1						
86	219,200							
87	219,300							
88	219,400							
89	219,600							
人 員 計 (人)		358		2,427		3,502		3,215
平均給料月額(円)		192,626		224,615		291,123		330,267
平均年齢(歳)		30.4		33.2		40.9		46.1
平均勤続年数(年)		4.2		9.9		20.2		25.8

(注) 1. 各級内の太実線は、当該級の最高号給の位置を示す。(以下、第2表の各表について同じ。)

2. 1級27号給から31号給までの号給の適用を受ける大学卒の事務・技術・福祉職員及び社会人経験者の福祉



5		6		7		8		級 号給
給料月額	人員	給料月額	人員	給料月額	人員	給料月額	人員	
円 人		円 人		円 人		円 人		
418,400	217	448,500	18					49
		449,400	21					50
		450,300	28					51
		451,200	25					52
		452,100	16					53
		453,000	24					54
		453,900	18					55
		454,800	20					56
		455,700	11					57
		456,200	13					58
		456,700	2					59
		457,200	5					60
		457,500	11					61
								62
								63
								64
								65
								66
								67
								68
								69
								70
								71
								72
								73
								74
								75
								76
								77
								78
								79
								80
								81
								82
								83
								84
								85
								86
								87
								88
								89
905		721		185		51		人 員 計 (人)
359,922		389,963		425,209		462,633		平均給料月額(円)
51.1		52.6		54.2		56.3		平均年齢(歳)
30.2		30.6		30.3		30.7		平均勤続年数(年)

職員については、この表にかかわらず172,800円。( )内はその人数(内数)である。

その2 高等学校・特別支援学校等教育職給料表

級 号給	1		2		特2		3		4	
	給料月額	人員	給料月額	人員	給料月額	人員	給料月額	人員	給料月額	人員
	円	人	円	人	円	人	円	人	円	人
1	148,800		181,700		273,200		418,300		483,300	
2	150,300		184,500		276,000		420,100		484,800	
3	151,800		187,200		278,800		421,800	18	486,300	6
4	153,300		189,900		281,600		423,300	1	487,800	1
5	154,900		192,800		284,400		424,800		489,300	
6	156,800		194,500		287,200		426,300	4	490,100	1
7	158,600		196,200		290,000		427,800	1	490,900	
8	160,400		197,900		292,800		429,300	2	491,700	1
9	162,200		199,700		295,300		430,700		492,600	1
10	164,300		201,400		298,100		432,200	4	493,400	
11	166,300		203,100		300,900		433,700	1	494,200	
12	168,300		204,800	1	303,700		435,200	1	495,000	1
13	170,300		206,800		306,400		436,600	1	495,700	1
14	172,500		209,100		309,300		438,200	4	496,500	2
15	174,700		211,500		312,100		439,800	3	497,300	5
16	176,900		213,800		314,900		441,400	1	498,100	3
17	179,200		215,900	3	317,800		443,000	1	499,000	1
18	181,800		218,500		320,600		444,600	1	499,800	4
19	184,300		221,000		323,400		446,200	2	500,400	
20	186,800		223,500	2	326,200		447,800		501,000	2
21	189,300		225,900		329,000		449,400	2	501,600	3
22	191,000		229,100	1	331,500		451,000	4	502,200	1
23	192,700		232,300		334,000		452,600		502,800	
24	194,400		235,500	1	336,500		454,200	1	503,400	1
25	195,900		238,800		338,900		455,700	4	504,000	
26	197,600		242,000		341,300		457,000	3	504,600	
27	199,300		245,100		343,700		458,300	2	505,200	
28	201,000	1	248,200	4	346,000		459,600	6	505,800	
29	202,700		251,200		348,300		461,000	1	506,400	
30	204,800		254,200	2	350,600		462,200	3		
31	206,900		257,200		352,900		463,300	7		
32	209,000		260,200	1	355,200		464,500	11		
33	211,000		263,200	1	357,400		465,800	3		
34	213,300		265,900		359,700		467,000	3		
35	215,600		268,600		362,000		468,500	4		
36	218,000		271,200	2	364,300		470,000	4		
37	220,200		273,900	1	366,500		471,400	7		
38	222,500		276,600	2	368,800		472,900	5		
39	224,800		279,300	1	371,100		474,400	3		
40	227,100		282,000	1	373,300		475,900	2		
41	229,400		284,400	3	375,500		477,300	4		
42	231,400		287,100	4	377,800		478,200	1		
43	233,400	1	289,800	3	380,100		479,100	2		
44	235,400		292,500	4	382,300		480,000	1		
45	237,400		295,000	5	384,300		480,600	1		
46	239,200		297,800	2	386,500		481,500	1		
47	241,000		300,500	1	388,700		482,400			
48	242,800		303,100	1	390,900		483,100	3		

給 号	級		1		2		特2		3		4	
	給料月額	人員	給料月額	人員	給料月額	人員	給料月額	人員	給料月額	人員	給料月額	人員
	円	人	円	人	円	人	円	人	円	人	円	人
49	244,700	1	305,500	3	392,900		483,600					
50	246,400		308,300	5	395,000		484,100	1				
51	248,100	1	311,100		397,100	1	484,600					
52	249,800		313,800	3	399,100		485,100	1				
53	251,300		316,400	6	401,100	1	485,600					
54	253,000		319,000	2	403,000		486,200	2				
55	254,700		321,600	1	404,900		486,600					
56	256,400		324,200	3	406,700		487,000					
57	257,600	3	326,600	4	408,300		487,400					
58	259,200		329,000	4	409,700		487,800					
59	260,800		331,400	4	411,000		488,200					
60	262,400	1	333,800	6	412,300	2	488,600					
61	263,900		336,100	6	413,700		489,000					
62	265,500		338,400	8	415,000							
63	267,100	1	340,700	5	416,400							
64	268,600		343,000	5	417,800	1						
65	270,000	1	345,200	3	419,200							
66	271,700		347,500	9	420,600							
67	273,400	1	349,800	6	422,000							
68	275,100	1	352,100	7	423,400							
69	276,500		354,300	8	424,800							
70	278,000	2	356,700	12	426,200							
71	279,500		359,100	5	427,600							
72	281,000	1	361,400	4	429,000							
73	282,200	3	363,500	8	430,200							
74	283,600	1	365,800	12	431,600							
75	285,000		368,100	2	433,000							
76	286,400	1	370,300	6	434,400							
77	287,600		372,200	7	435,600							
78	288,800		374,400	5	436,700							
79	290,000	1	376,600	7	437,900	1						
80	291,200	1	378,800	7	439,100	2						
81	292,300	3	380,800	4	440,100	3						
82	293,500		382,800	5	440,800	2						
83	294,700	1	384,800	8	441,500							
84	295,900	1	386,600	10	442,200							
85	297,100		388,600	8	442,800	2						
86	298,300	1	390,300	14	443,500	2						
87	299,500	1	392,000	10	444,200							
88	300,700	1	393,600	2	445,000							
89	301,700	3	394,900	5	445,500							
90	302,900	2	396,300	6	446,100	2						
91	304,100	1	397,600	5	446,700	3						
92	305,300		398,900	6	447,300							
93	306,000	2	400,300	9	447,800							
94	307,200	2	401,500	9	448,000							
95	308,400	1	402,800	7	448,200	3						
96	309,600		404,100	3	448,400	1						

その2 高等学校・特別支援学校等教育職給料表

級 号給	1		2		特2		3		4	
	給料月額	人員	給料月額	人員	給料月額	人員	給料月額	人員	給料月額	人員
	円	人	円	人	円	人	円	人	円	人
97	310,600		405,600	10	448,600	1				
98	311,700	1	406,900	7	448,800					
99	312,800	3	408,200	3	449,000					
100	313,900	5	409,500	3	449,200	1				
101	314,600	3	410,700	5	449,400					
102	315,700	1	411,800	7	449,600	1				
103	316,800	3	412,900	6	449,800					
104	317,800	2	414,000	17	450,000					
105	318,500		414,900	5	450,200	3				
106	319,300	3	416,000	13	450,400	2				
107	320,100	1	417,100	8	450,600					
108	320,900		418,200	10	450,800	1				
109	321,500		419,000	8	451,000	1				
110	322,000		419,800	11						
111	322,600	1	420,700	9						
112	323,200	1	421,600	15						
113	323,800	1	422,200	12						
114	324,300		422,700	12						
115	324,800		423,100	14						
116	325,300	1	423,400	7						
117	325,700	1	423,600	14						
118	326,200	3	424,000	13						
119	326,700		424,400	12						
120	327,200	1	424,800	12						
121	327,700	2	425,100	10						
122	328,200		425,300	12						
123	328,600		425,500	8						
124	329,000		425,800	13						
125	329,500		426,100	3						
126	329,900	1	426,300	15						
127	330,300	1	426,500	8						
128	330,600	1	426,700	10						
129	330,800		426,900	10						
130	331,000	1	427,100	10						
131	331,200	1	427,300	11						
132	331,400		427,500	7						
133	331,600	1	427,700	9						
134	331,800		427,900	6						
135	332,000	1	428,100	6						
136	332,200	1	428,300	9						
137	332,400		428,500	9						
138	332,600		428,700	7						
139	332,800		428,900	8						
140	333,000		429,100	11						
141	333,200		429,300	4						
142	333,400		429,500	7						
143	333,600	2	429,700	3						
144	333,800		429,900	1						

級 号給	1		2		特2		3		4	
	給料月額	人員	給料月額	人員	給料月額	人員	給料月額	人員	給料月額	人員
	円	人	円	人	円	人	円	人	円	人
145	334,000		430,100	1						
146	334,200		430,300	1						
147	334,400		430,500							
148	334,600		430,700	1						
149	334,800		430,900							
150	335,000									
151	335,200									
152	335,400	1								
153	335,600	1								
154	335,800									
155	336,000									
156	336,200									
157	336,400									
158	336,600									
159	336,800									
160	337,000									
161	337,200									
162	337,400									
163	337,600									
164	337,800									
165	338,000									
166	338,200	1								
167	338,400									
168	338,600									
169	338,800									
人 員 計 (人)		87		763		36		137		34
平均給料月額(円)		313,027		401,964		449,627		443,594		483,345
平 均 年 齢 (歳)		41.3		46.1		52.6		47.5		50.9
平均勤続年数(年)		21.2		20.3		27.9		23.3		26.9

その3 幼稚園・小学校・中学校教育職給料表

級 号給	1	2	3
	給料月額 人員	給料月額 人員	給料月額 人員
	円 人	円 人	円 人
1	148,800	164,400	398,700
2	150,300	166,500	400,500
3	151,800	168,600	402,300 1
4	153,300	170,800	404,000
5	154,900	172,800	405,600
6	156,800	175,000	407,400
7	158,600	177,200	409,200
8	160,400	179,400	411,100
9	162,200	181,700	412,900 1
10	164,300	184,500	414,600
11	166,300	187,200	416,300 1
12	168,300	189,900	417,900
13	170,300	192,800	419,300
14	172,500	194,500	420,600 2
15	174,700	196,200	421,800
16	176,900	197,900	423,000
17	179,200	199,700 8	424,600 1
18	181,800	201,400	425,800
19	184,300	203,100 1	427,100 1
20	186,800	204,800 9	428,400
21	189,300	206,800 2	429,500
22	191,000	209,200 1	430,900 3
23	192,700	211,600	432,300 1
24	194,400	213,900 9	433,700
25	195,900	215,900	434,700 1
26	197,500	218,400 1	435,900 2
27	199,100	221,000	437,100
28	200,700	223,500 9	438,300 1
29	202,600	225,900	439,100 1
30	204,800	229,100 2	440,300 1
31	207,000	232,300	441,500
32	209,100	235,500 5	442,700 1
33	210,900	238,900	443,600 2
34	213,100	242,000 3	444,200 3
35	215,300	245,100	444,800
36	217,500	248,200 4	445,400 2
37	219,600	251,200 1	446,100 1
38	221,800	254,200 2	446,700 1
39	224,000	257,200 2	447,300
40	226,200	260,200 2	447,900 1
41	228,400	263,200 7	448,400 1
42	230,400	265,800	448,900
43	232,400	268,500 1	449,400 2
44	234,400	271,200	449,900
45	236,400	273,900 4	450,300
46	238,300	276,600 1	450,600 2
47	240,100	279,300 1	450,900
48	241,900	282,000 2	451,200 1

級 号給	1	2	3
	給料月額 人員	給料月額 人員	給料月額 人員
	円 人	円 人	円 人
49	243,800	284,400 3	451,500
50	245,500	287,100	451,800
51	247,200	289,800 1	452,100 1
52	248,900	292,500 3	452,400 2
53	250,400	295,000 3	452,700 1
54	252,100	297,800 1	453,000 1
55	253,700	300,500 5	453,300
56	255,400	303,100	453,600 3
57	256,600	305,500 3	453,900
58	258,100	308,300 2	454,200
59	259,600	311,100 4	454,500 1
60	261,100	313,900 1	454,800 2
61	262,600	316,400 1	455,100
62	264,100	319,000 3	455,300
63	265,600	321,600 4	455,500
64	267,000	324,200 3	455,700
65	268,200	326,600 3	455,900
66	269,800	329,000 1	456,100
67	271,400	331,400 2	456,300
68	273,000	333,800 2	456,500
69	274,600	336,200 4	456,700
70	276,100	338,400 5	456,900
71	277,600	340,600 2	457,100
72	279,100	342,800 3	457,300
73	280,200	345,200 2	457,500
74	281,500	347,500 1	
75	282,800	349,800	
76	284,100	352,100 3	
77	285,400	354,100	
78	286,600	356,000 2	
79	287,800	357,900 2	
80	289,000	359,800 2	
81	290,100	361,600 1	
82	291,300	363,400 1	
83	292,500	365,200 1	
84	293,700	367,000 2	
85	294,600	368,500 2	
86	295,600	370,200 2	
87	296,600	371,900 3	
88	297,600	373,600 1	
89	298,500	375,300 3	
90	299,400	376,700 1	
91	300,300	378,100 1	
92	301,200	379,500 1	
93	301,600	381,000 1	
94	302,400	382,300 1	
95	303,200	383,600 1	
96	304,000	384,900	

その3 幼稚園・小学校・中学校教育職給料表

級 号給	1	2	3
	給料月額 人員	給料月額 人員	給料月額 人員
	円 人	円 人	円 人
97	304,900	386,000 1	
98	305,700	386,800 2	
99	306,500	387,700 1	
100	307,300	388,600 1	
101	308,100	389,700	
102	308,600	390,700 1	
103	309,100	391,700	
104	309,500	392,700 1	
105	309,700	393,600 1	
106	309,900	394,600 1	
107	310,200	395,500	
108	310,400	396,500	
109	310,500	397,300 1	
110	310,800	398,300	
111	311,000	399,300	
112	311,300	400,300	
113	311,500	400,900 1	
114	311,800	401,800 1	
115	312,100	402,700 1	
116	312,400	403,600	
117	312,600	404,500 1	
118	312,900	405,300 1	
119	313,200	406,100 1	
120	313,400	406,900	
121	313,600	407,700 1	
122	313,800	408,500	
123	314,000	409,300 1	
124	314,200	410,100 1	
125	314,400	410,400 1	
126		410,800	
127		411,400	
128		411,700 1	
129		412,200	
130		412,600	
131		413,200 1	
132		413,600 1	
133		414,000	
134		414,400 2	
135		414,800	
136		415,200	
137		415,600	
138		416,000 1	
139		416,400	
140		416,800	
141		417,200	
142		417,500 1	
143		417,800	
144		418,100	



級 給 号	1	2	3
	給料月額 人員	給料月額 人員	給料月額 人員
	円 人	円 人	円 人
145		418,400	
146		418,700	
147		419,000 3	
148		419,300 2	
149		419,600	
150		419,800 1	
151		420,000	
152		420,200	
153		420,400	
154		420,600	
155		420,800	
156		421,000	
157		421,200	
158		421,400	
159		421,600	
160		421,800	
161		422,000	
人 員 計 (人)	—	203	45
平均給料月額(円)	—	316,221	430,185
平 均 年 齢 (歳)	—	34.8	50.9
平均勤続年数(年)	—	10.1	26.9

その4 研究職給料表

級 号給	1	2	3	4
	給料月額 人員	給料月額 人員	給料月額 人員	給料月額 人員
	円 人	円 人	円 人	円 人
1	165,200	250,300	312,200	386,900
2	167,000	252,400	314,300	389,600
3	168,800	254,500	316,400	392,300
4	170,600	256,600	318,500	395,000
5	172,300	258,800	320,500	397,600
6	174,200	260,900	322,600	400,400
7	176,100	263,000	324,700	403,200
8	178,000	265,100	326,800	406,000
9	179,800	267,000	328,900	408,700
10	182,500	269,000	331,200	411,700
11	185,200	271,000	333,500	414,700
12	187,900	273,100	335,800	417,700
13	190,400	275,000	338,100	420,500
14	192,600	277,000	340,400	423,400
15	194,800	279,000	342,700	426,300
16	197,000	281,100	345,000	429,200
17	199,100	283,000	347,300	431,900
18	201,200	284,900	349,600	434,700
19	203,300	286,800	351,900	437,500
20	205,400 1	288,700	354,200	440,300
21	207,300	290,700	356,400	443,100
22	209,500	292,500	358,700	445,900
23	211,700	294,300	361,000	448,700
24	213,900	296,100	363,300	451,500
25	216,100	298,000	365,500	454,100
26	218,200	299,800	367,800	456,900
27	220,300	301,600	370,100	459,700
28	222,400	303,400	372,400	462,500
29	224,300	305,300	374,500	465,100
30	226,300	307,100	376,700	467,800
31	228,300	308,900	378,900	470,500
32	230,300	310,700	381,100	473,200
33	232,400	312,600	383,300	476,000
34	234,300 1	314,400	385,500	478,700
35	236,200	316,200	387,700 1	481,400
36	238,100	318,000	389,900	484,100
37	240,100	319,900	391,900	486,900
38	242,700	321,700	394,100	489,600
39	245,300 1	323,500	396,300 1	492,300
40	247,900	325,300	398,500	495,000
41	250,300	327,200	400,500	497,800
42	252,200	328,900	402,600	500,300
43	254,100	330,600 2	404,700	502,800
44	256,000	332,300	406,800	505,300
45	257,700 1	333,900	408,900	507,700
46	259,100	335,500	411,000	509,500
47	260,500	337,100 1	413,100 1	511,300
48	261,900	338,700	415,200	513,100

給 号	級	1		2		3		4	
		給料月額	人員	給料月額	人員	給料月額	人員	給料月額	人員
		円	人	円	人	円	人	円	人
49		263,200		340,300	1	417,300	2	514,700	
50		264,600		341,900		419,300	1	515,300	
51		266,000		343,500		421,300	1	515,900	
52		267,600		345,100		423,300		516,500	
53		268,700		346,700	2	425,400		516,900	
54		270,300	1	348,300	4	427,300			
55		271,500		349,900		429,200	1		
56		272,900		351,500	2	431,100	2		
57		274,200		353,100		432,800			
58		275,600	1	354,600	1	434,500			
59		277,100	1	356,100		436,200			
60		278,400		357,600		437,900			
61		279,700		359,000		439,600			
62		281,100		360,900		441,200			
63		282,600	1	362,800		442,800			
64		283,900	2	364,700	1	444,500			
65		285,200	1	366,700	1	446,100			
66		286,600		368,900	1	447,200			
67		288,000		371,100		448,300			
68		289,400	1	373,300		449,400			
69		290,700		375,500	1	450,500			
70		292,100		376,200		451,600	2		
71		293,500	1	376,900		452,700			
72		294,900		377,600		453,800	1		
73		296,200		378,200		454,900	1		
74		297,600		379,600		456,000			
75		299,000		381,000		457,100	2		
76		300,400		382,400		458,200	2		
77		301,700		383,800		459,300			
78		303,100		384,800		460,200			
79		304,500	1	385,800		461,100			
80		305,900		386,800		462,000	2		
81		307,200		387,800		462,800			
82		308,600		388,700		463,600			
83		310,000		389,600	1	464,400			
84		311,400		390,500		465,200			
85		312,700	1	391,300		466,000			
86		313,700		392,100		466,800			
87		314,700		392,900		467,600			
88		315,700		393,700	1	468,400			
89		316,600	1	394,300	1	469,000			
90		317,600				469,400	1		
91		318,600	2			469,800			
92		319,600				470,200			
93		320,500				470,400	1		
94		321,500							
95		322,500							
96		323,500							

その4 研究職給料表

級 号給	1	2	3	4
	給料月額 人員	給料月額 人員	給料月額 人員	給料月額 人員
	円 人	円 人	円 人	円 人
97	324,400			
98	325,200			
99	326,000			
100	326,900			
101	327,700 1			
102	328,500			
103	329,300			
104	330,200			
105	331,000			
106	331,800			
107	332,600			
108	333,400			
109	334,000			
110	334,700			
111	335,400			
112	336,100			
113	336,600			
114	337,100			
115	337,600			
116	338,100			
117	338,500			
人 員 計 (人)	19	20	22	—
平均給料月額(円)	268,129	331,306	389,029	—
平 均 年 齢 (歳)	35.7	43.8	51.4	—
平均勤続年数(年)	7.6	13.6	24.0	—

その5 医療職給料表(1)

級 号給	1		2		3		4		5	
	給料月額	人員	給料月額	人員	給料月額	人員	給料月額	人員	給料月額	人員
	円	人	円	人	円	人	円	人	円	人
1	228,300		282,000		351,000		598,000	11	620,000	1
2	230,700		284,900		353,900		607,000	3	643,000	
3	233,100		287,800		356,800					
4	235,500		290,700		359,700					
5	237,800		293,400		362,700					
6	240,400		296,300		365,600					
7	243,000		299,200		368,500					
8	245,600		302,100		371,400					
9	248,000		304,800		374,400					
10	250,700		307,700		377,200					
11	253,400		310,600		380,000					
12	256,100		313,500		382,800					
13	258,900		316,300		385,600					
14	261,700		319,200		388,400					
15	264,500		322,100		391,200					
16	267,300		325,000		394,000					
17	270,200		327,800		396,700					
18	273,200		330,700		399,400					
19	276,200		333,600		402,100					
20	279,200		336,500		404,800					
21	282,000		339,300		407,600					
22	284,900		342,200		410,300					
23	287,800		345,100		413,000					
24	290,700		348,000		415,700					
25	293,400	1	350,800		418,500					
26	296,300		353,700		421,200					
27	299,200		356,600		423,900					
28	302,100		359,500		426,600					
29	304,800	1	362,500		429,200					
30	307,400		365,400		431,900					
31	310,000		368,300		434,600					
32	312,600		371,200		437,300					
33	315,300	2	374,100		439,900	1				
34	318,400		376,900	1	442,600					
35	321,500		379,700	1	445,300					
36	324,600		382,500		448,000					
37	327,800	1	385,300		450,600					
38	330,000		388,100		453,300					
39	332,200		390,900	1	456,000					
40	334,400		393,700		458,700					
41	336,500		396,400	1	461,300	1				
42	338,500		399,100		463,900					
43	340,500		401,800		466,500	1				
44	342,500		404,500		469,100					
45	344,300	1	407,200	1	471,700					
46	346,300		409,900		474,300					
47	348,300		412,600		476,900	1				
48	350,300		415,300		479,500					

その5 医療職給料表(1)

級 号給	1		2		3		4		5	
	給料月額	人員	給料月額	人員	給料月額	人員	給料月額	人員	給料月額	人員
	円	人	円	人	円	人	円	人	円	人
49	352,100		417,800		481,900					
50	354,100		420,300		484,500					
51	356,100		422,800		487,100					
52	358,100		425,300		489,700					
53	359,900		427,800		492,100					
54	361,900		430,300		494,700	1				
55	363,900		432,800		497,300					
56	365,900		435,300		499,900					
57	367,700		437,700		502,300					
58	369,500		440,000		504,800					
59	371,300		442,300		507,300	2				
60	373,100		444,600		509,800					
61	375,000		447,000		512,300	1				
62	376,600		449,300		514,200	1				
63	378,200		451,600		516,100					
64	379,800		453,900		518,000	1				
65	381,400		456,300		519,800	1				
66	382,600		458,400		521,400					
67	383,800		460,500		523,000					
68	385,000		462,600		524,600					
69	386,300		464,600		526,100	2				
70	387,000		466,200		527,400					
71	387,700		467,800		528,700	2				
72	388,400		469,400		530,000	2				
73	389,100		470,800		531,200	1				
74			472,300		532,400					
75			473,800		533,600					
76			475,300		534,800					
77			476,900		535,800	1				
78			478,100		536,900	1				
79			479,300		538,000					
80			480,500		539,100	1				
81			481,500		540,300					
82			482,200		541,400					
83			482,900		542,500	1				
84			483,600		543,600					
85			484,300		544,600					
86					545,700	1				
87					546,800	1				
88					547,900					
89					548,800					
90					549,800					
91					550,800					
92					551,800	1				
93					552,900					
94					553,900					
95					554,900	1				
96					555,900					

級 給 号	1		2		3		4		5	
	給料月額	人員	給料月額	人員	給料月額	人員	給料月額	人員	給料月額	人員
97	円	人	円	人	円	人	円	人	円	人
					557,000	1				
人 員 計 (人)		6		5		27		14		1
平均給料月額(円)		309,100		379,394		496,970		550,660		533,200
平 均 年 齢 (歳)		32.2		36.8		51.1		57.1		59.0
平均勤続年数(年)		0.7		3.6		8.0		21.4		30.0

その6 医療職給料表(2)

級 号給	1		2		3		4		5	
	給料月額	人員	給料月額	人員	給料月額	人員	給料月額	人員	給料月額	人員
	円	人	円	人	円	人	円	人	円	人
1	151,000		214,500		267,000		345,000		370,200	
2	152,600		216,200		268,800		347,300		372,600	
3	154,200		217,900		270,600		349,600		375,000	
4	155,800		219,600		272,400		351,900		377,400	
5	157,500		221,300		274,200		354,000		379,800	
6	159,100		223,000		276,100		356,300		382,300	
7	160,700		224,700		278,000		358,600		384,800	
8	162,300		226,400		279,900	2	360,900		387,300	
9	164,000		228,100		281,900	1	363,000		389,900	
10	165,800		229,800		283,900		365,500		392,400	
11	167,600		231,500		285,900	1	368,000		394,900	
12	169,400		233,200		287,900	1	370,500		397,400	
13	171,000		234,900		289,700		372,800		400,000	
14	172,800		236,600	1	291,700		375,100		402,500	
15	174,600	1	238,300	1	293,700		377,400		405,000	
16	176,400		240,000	1	295,700		379,700		407,500	
17	178,000		241,800	3	297,800	1	382,100		409,800	
18	179,800	1	243,600		299,800		384,300		411,900	
19	181,600		245,400	1	301,800	1	386,500		414,000	
20	183,400	1	247,200	1	303,800		388,700		416,100	
21	185,200		248,800	2	305,900	2	391,000		418,300	
22	187,000		250,600		308,000	1	393,200	1	420,000	
23	188,800	6	252,400	3	310,100	1	395,400		421,700	
24	190,600		254,200	4	312,200		397,600	1	423,400	
25	192,200	1	255,800	1	314,100	1	399,700	1	425,100	
26	194,000		257,600	3	316,200	1	401,200	2	426,700	
27	195,800	8	259,400	1	318,300	2	402,700	2	428,300	
28	197,600	1	261,200	4	320,400		404,200		429,900	
29	199,200	9	262,900	1	322,400	2	405,600	2	431,500	1
30	201,000	1	264,800	3	324,500	3	407,000	2	432,900	
31	202,800	6	266,700	2	326,600	2	408,400		434,300	13
32	204,600		268,600	4	328,700		409,800	3	435,700	
33	206,200	2	270,400	2	330,700	1	411,300		437,200	
34	208,000	6	272,400	3	332,800		412,500		438,100	1
35	209,800	9	274,400	1	334,900	1	413,700	3	439,000	
36	211,600	5	276,400	1	337,000	1	414,900	3	440,000	3
37	213,200		278,400		338,900		416,000	3	440,900	2
38	215,000	3	280,500	1	340,500	3	416,200	3	441,800	
39	216,800	8	282,600	1	342,100	2	416,400		442,700	1
40	218,600	2	284,700	2	343,700	3	416,600	2	443,600	1
41	220,200	6	286,600	1	345,100		416,800	13	444,500	2
42	222,000	5	288,700		346,400				445,400	1
43	223,800	8	290,800	1	347,700	1			446,300	1
44	225,600	3	292,900		349,000	2			447,200	1
45	227,200	2	294,800	2	350,200	2			448,100	1
46	229,000	4	296,900		351,300	2			449,000	
47	230,800	1	299,000	1	352,400	3			449,900	2
48	232,600	1	301,100	1	353,600	2			450,800	2



給 号	1		2		3		4		5	
	給料月額	人員	給料月額	人員	給料月額	人員	給料月額	人員	給料月額	人員
	円	人	円	人	円	人	円	人	円	人
49	234,200	3	303,200		354,700	5			451,700	
50	236,000	2	305,400	1	355,800	1			452,600	1
51	237,800	1	307,600	1	356,900	2			453,500	
52	239,600	2	309,800	1	358,000	2			454,400	1
53	241,200	1	311,800	2	358,900	2			455,300	1
54	242,900	1	313,900		360,000	2			455,900	
55	244,600	2	316,000		361,100	2			456,500	
56	246,300	3	318,100	1	362,200	1			457,100	
57	248,100	2	320,100	1	363,100				457,700	1
58	249,800	1	322,100	1	364,000	4				
59	251,500		324,100		364,900	2				
60	253,200		326,100		365,800	1				
61	255,000	1	328,000		366,700	2				
62	256,700		329,900		367,600					
63	258,400	2	331,800		368,500	2				
64	260,100	1	333,700		369,400	1				
65	261,900	1	335,600	2	370,300					
66	263,600		337,100		371,200	2				
67	265,300	1	338,600	1	372,100	1				
68	267,000	1	340,200	2	373,000	1				
69	268,800	1	341,700		373,800	1				
70	270,500		342,700	2	374,700	2				
71	272,200		343,700	1	375,600					
72	273,900		344,700	2	376,500	2				
73	275,700		345,600	8	377,200	3				
74	277,400				378,100	2				
75	279,100				379,000					
76	280,800				379,900					
77	282,600				380,600	2				
78	284,300				381,200					
79	286,000				381,900					
80	287,700				382,500	1				
81	289,400				383,000	11				
82	291,100									
83	292,800									
84	294,500	1								
85	296,200									
86	296,900									
87	297,600									
88	298,300									
89	298,900									
人 員 計 (人)		127		79		102		41		36
平均給料月額(円)		209,878		272,584		325,230		365,881		390,899
平均年齢(歳)		29.5		38.1		45.5		52.3		54.6
平均勤続年数(年)		3.8		13.1		20.5		27.9		31.0

その7 医療職給料表(3)

級 号給	1	2	3
	給料月額 人員	給料月額 人員	給料月額 人員
	円 人	円 人	円 人
1	155,700	177,400	219,200
2	156,600	178,800	220,900
3	157,500	180,200	222,600
4	158,400	181,600	224,300
5	159,200	183,100	226,100
6	160,100	184,400	227,800
7	161,000	185,700	229,500
8	161,900	187,100	231,200
9	162,800	188,300	233,000 1
10	163,900	189,700	234,700
11	165,000	191,100	236,400 1
12	166,100	192,500	238,100 2
13	167,200	193,700	239,900 1
14	168,300	195,100	241,600 2
15	169,400	196,500 7	243,300 1
16	170,500	197,900	245,000 1
17	171,700	199,100	246,800 3
18	173,100	200,500 1	248,500 1
19	174,500	201,900 6	250,200 3
20	175,900	203,300 1	251,900 2
21	177,300	204,500 2	253,700 3
22	178,700	205,900	255,400 3
23	180,100 1	207,300 6	257,100 2
24	181,500	208,700	258,800 2
25	182,800	209,900	260,600 1
26	184,200	211,300	262,300 4
27	185,600 8	212,700 3	264,000
28	187,000	214,100 1	265,700 1
29	188,300	215,300	267,500 1
30	189,700	216,700 3	269,400 2
31	191,100	218,100 7	271,300 2
32	192,500	219,500	273,200 4
33	193,700	220,700	275,200 1
34	194,700	222,100 3	277,300 2
35	195,700	223,500 4	279,400 1
36	196,700	224,900 5	281,500 4
37	197,600 1	226,100 4	283,400
38	198,600	227,500 1	285,500
39	199,600	228,900 2	287,600 1
40	200,600	230,300 2	289,700 5
41	201,400	231,500 2	291,600 5
42	202,400 1	233,300 1	293,700 3
43	203,400	235,100 1	295,800 7
44	204,400 1	236,900	297,900 2
45	205,200	238,700	300,000 7
46	206,200 2	240,500 1	302,200 6
47	207,200	242,300 3	304,400 3
48	208,200	244,200 2	306,600 4

4		5		6		級 号給
給料月額	人員	給料月額	人員	給料月額	人員	
円 人		円 人		円 人		
263,800		333,100		367,000		1
265,600		335,300		369,400		2
267,400		337,500		371,800		3
269,200		339,700		374,200		4
271,000		341,900		376,600		5
272,900		344,200		379,100		6
274,800		346,500		381,600		7
276,700		348,800		384,100		8
278,700		351,000		386,700		9
280,700		353,300		389,200		10
282,700		355,600		391,700		11
284,700		357,900		394,200		12
286,500		360,200		396,800		13
288,500		362,500		399,300		14
290,500		364,800		401,800		15
292,500		367,100		404,300		16
294,600		369,500		406,600		17
296,600		371,800		408,700		18
298,600		374,100		410,800		19
300,600		376,400		412,900		20
302,700		378,800		415,100		21
304,800		381,000		416,800		22
306,900		383,200		418,500		23
309,000		385,400		420,200		24
310,900		387,700		421,900		25
313,000	1	389,900		423,500		26
315,100		392,100	5	425,100	6	27
317,200		394,300		426,700		28
319,200		396,400		428,300		29
321,200		397,900	1	429,700		30
323,200		399,400		431,100		31
325,200	2	400,900	7	432,500	2	32
327,200		402,300		434,000		33
329,200		402,600		434,900		34
331,200		402,900		435,800		35
333,200	1	403,200		436,800		36
335,200		403,600	12	437,700		37
337,000	1			438,600		38
338,800	1			439,500		39
340,600				440,400		40
342,200	3			441,300		41
343,500	4			442,200		42
344,800	2			443,100		43
346,100	2			444,000		44
347,400	3			444,900		45
348,400	2			445,800		46
349,400	1			446,700		47
350,400	2			447,600		48

その7 医療職給料表(3)

級 号給	1		2		3	
	給料月額	人員	給料月額	人員	給料月額	人員
	円	人	円	人	円	人
49	209,000		246,000		308,600	3
50	210,000	1	247,700	1	310,700	3
51	211,000	1	249,400	1	312,800	4
52	212,000		251,300		314,900	4
53	212,800	1	252,900	2	316,900	3
54	213,800		254,600	2	318,900	1
55	214,800	1	256,300	2	320,900	1
56	215,800		258,200		322,900	5
57	216,600		259,800	1	324,800	3
58	217,400		261,500	1	326,700	3
59	218,200		263,200		328,600	1
60	219,000		265,100		330,500	3
61	219,800		266,700	1	332,400	
62	220,300		268,400		333,900	1
63	220,800		270,100		335,400	4
64	221,300		271,800	3	336,900	1
65	221,900	1	273,400		338,200	2
66	222,400		275,100		339,200	4
67	222,900		276,800		340,200	1
68	223,400		278,500	1	341,200	4
69	224,000		280,100		342,200	
70	224,500		281,600		343,000	3
71	225,000		283,100		343,800	2
72	225,600		284,600		344,600	1
73	226,100		285,900		345,300	2
74	226,600		287,700		346,100	1
75	227,100		289,500	1	346,900	3
76	227,600		291,300		347,700	
77	228,200		292,900		348,400	
78	228,500		294,700		349,200	
79	228,800		296,500	1	350,000	2
80	229,100		298,300		350,800	
81	229,500		299,900	1	351,400	1
82	229,700		301,700		351,600	3
83	229,900		303,500		351,800	1
84	230,000		305,300		351,900	3
85	230,100		306,900		352,000	24
86	230,300		308,300	1		
87	230,500		309,700			
88	230,600		311,100			
89	230,700		312,300			
90			313,300	1		
91			314,300			
92			315,400			
93			316,300			
94			317,100			
95			318,000			
96			318,900			

4	5	6	級
給料月額 人員	給料月額 人員	給料月額 人員	号給
円 人	円 人	円 人	
351,400 4		448,500	49
352,400 1		449,400	50
353,400 4		450,300	51
354,400 2		451,200	52
355,400 2		452,100	53
356,400 1		453,000	54
357,400 1		453,900	55
358,400 2		454,800	56
359,400		455,700	57
360,400 3		456,200 1	58
361,400 1		456,700 1	59
362,400 1		457,200	60
363,300 2		457,500	61
363,500 1			62
363,700 4			63
363,900			64
364,100 66			65
			66
			67
			68
			69
			70
			71
			72
			73
			74
			75
			76
			77
			78
			79
			80
			81
			82
			83
			84
			85
			86
			87
			88
			89
			90
			91
			92
			93
			94
			95
			96

その7 医療職給料表(3)

級 号給	1	2	3
	給料月額 人員	給料月額 人員	給料月額 人員
	円 人	円 人	円 人
97		319,600	
98		320,400	
99		321,300	
100		322,200	
101		322,900	
102		323,700	
103		324,600	
104		325,500	
105		326,200	
106		327,000	
107		327,800	
108		328,700	
109		329,400	
110		330,200	
111		331,000	
112		331,800	
113		332,400	
114		332,700	
115		333,000	
116		333,300	
117		333,500	
人 員 計 (人)	19	88	191
平均給料月額(円)	190,437	220,848	294,003
平 均 年 齢 (歳)	26.3	30.9	41.4
平均勤続年数(年)	0.1	4.4	17.5

4	5	6	級
給料月額 人員	給料月額 人員	給料月額 人員	号給
円 人	円 人	円 人	97 98 99 100
			101 102 103 104
			105 106 107 108
			109 110 111 112
			113 114 115 116
			117
120	25	10	人 員 計 (人)
337,379	361,347	388,569	平均給料月額(円)
48.2	53.8	56.2	平 均 年 齢 (歳)
25.5	31.6	34.5	平均勤続年数(年)

その8 消防職給料表

級 号給	1		2		3		4	
	給料月額	人員	給料月額	人員	給料月額	人員	給料月額	人員
	円	人	円	人	円	人	円	人
1	146,900		191,500		226,100		273,200	
2	148,500		193,100		227,700	1	275,300	
3	150,100	12	194,700	2	229,300	1	277,400	
4	151,700	1	196,300	3	230,800		279,400	
5	153,300	1	197,900	1	232,600	1	281,500	
6	154,900		199,600	2	234,200		283,600	
7	156,500	26	201,300	20	235,900	2	285,800	
8	158,100	2	203,000	11	237,600	4	288,000	
9	159,700	21	204,500	24	239,300		289,900	
10	161,500	2	206,100	13	240,900	3	292,200	
11	163,300	19	207,700	21	242,500	3	294,500	
12	165,100	18	209,200	15	244,100	4	296,700	
13	166,700	20	210,800	38	245,500	3	299,000	
14	168,400	3	212,400	23	247,000	6	301,100	
15	170,100	17	214,000	37	248,500	7	303,200	1
16	171,800	18	215,500	32	250,000	8	305,200	
17	173,500	17	217,100	36	251,400	6	307,400	
18	175,600	4	219,400	21	253,100	15	309,500	1
19	177,700	34	221,600	41	254,800	14	311,500	
20	179,800	11	223,800	29	256,700	12	313,500	1
21	181,700	21	226,100	22	258,300	7	315,600	1
22	184,000	11	227,700	28	260,100	8	317,600	1
23	186,300	69	229,300	36	261,900	18	319,600	
24	188,600	17	230,900	27	263,600	11	321,600	
25	190,800	38	232,500	21	265,400	15	323,400	
26	192,300	15	234,100	29	267,400	15	325,400	1
27	193,800	17	235,900	27	269,400	13	327,400	
28	195,300	11	237,700	16	271,300	11	329,300	
29	196,800	17	239,300	36	273,200	8	331,400	1
30	198,300	9	240,900	26	275,300	4	333,400	3
31	199,700	11	242,500	32	277,300	14	335,400	1
32	201,300	6	244,100	16	279,400	12	337,400	4
33	202,600	11	245,500	16	281,500	15	339,300	2
34	204,100	3	247,000	17	283,600	11	341,200	4
35	205,600	10	248,500	20	285,800	15	343,200	3
36	207,000		250,000	13	288,000	8	345,200	2
37	208,500	5	251,300	12	289,900	9	347,000	2
38	209,800	5	253,100	24	291,900	8	348,900	2
39	211,300	6	254,900	12	294,000	16	350,700	2
40	212,900	4	256,700	11	296,100	7	352,700	
41	214,200	2	258,300	18	298,300	10	354,600	2
42	215,600	2	260,100	10	300,400	13	356,500	1
43	217,000		261,900	10	302,500	16	358,400	2
44	218,400	1	263,600	13	304,600	9	360,200	1
45	219,900	1	265,400	11	306,700	4	362,000	1
46	221,100		267,400	6	308,800	7	363,800	1
47	222,300		269,400	12	310,800	11	365,600	2
48	223,500	1	271,300	7	312,800	10	367,500	4



級 号給	1		2		3		4	
	給料月額	人員	給料月額	人員	給料月額	人員	給料月額	人員
	円	人	円	人	円	人	円	人
49	224,500		273,200	10	314,900	10	369,300	3
50	225,500		275,000	5	316,900	10	370,800	
51	226,500		276,800	7	318,900	13	372,300	2
52	227,500		278,700	4	320,900	11	373,800	7
53	228,600		280,500	9	322,800	8	375,100	3
54	230,000		282,300	5	324,700	6	376,200	3
55	231,500	1	284,100	4	326,600	8	377,300	5
56	232,800	1	285,900	5	328,600	5	378,400	7
57	234,200		287,600	5	330,400	7	379,600	8
58	235,500		289,400	4	332,300	10	380,700	7
59	236,800	1	291,200	3	334,200	12	381,900	12
60	238,100		293,000	4	336,200	8	383,000	9
61	239,500		294,600	1	338,000	9	384,000	6
62	240,800		296,500	2	339,900	8	384,700	8
63	242,100		298,200	4	341,900	9	385,400	7
64	243,400		300,100	4	343,900	8	386,100	9
65	244,600		301,700	1	345,700	9	386,700	6
66	246,000		303,500	1	347,600	4	387,300	9
67	247,400		305,300	2	349,600	6	387,900	6
68	248,800		307,100		351,500	3	388,500	10
69	250,300		308,700	2	353,300	6	389,100	11
70	251,600		310,200		355,100	2	389,600	15
71	252,800		311,600		356,900	13	390,100	17
72	254,100		313,200		358,600	11	390,700	13
73	255,100		314,600		360,500	13	391,300	23
74	256,400		316,200		362,200	7	391,800	25
75	257,700		317,800	1	363,900	10	392,200	15
76	259,000		319,400	1	365,600	5	392,700	20
77	260,200		321,000		367,200	12	393,200	32
78	261,400		322,500	1	368,100	10	393,600	21
79	262,700		324,100	3	368,900	16	394,100	20
80	264,000		325,700		369,800	22	394,600	17
81	265,100		327,100		370,900	11	395,200	11
82	266,300		328,700	1	371,800	17	395,700	6
83	267,400		330,200		372,600	22	396,300	3
84	268,500		331,800	2	373,600	31	396,800	5
85	269,700		333,400	1	374,600	26	397,400	2
86	270,900		335,000	1	375,400	42	398,000	
87	272,000		336,500	1	376,100	43	398,500	1
88	273,200		337,900	1	376,800	39	399,000	
89	274,400		339,200		377,400	48	399,600	
90	275,500		340,600		378,000	38	400,100	
91	276,700		342,000		378,700	41	400,700	
92	277,800		343,500		379,300	42	401,300	
93	278,700		344,700	1	379,800	27	401,800	
94	279,800		346,100		380,400	22	402,400	
95	280,900		347,500		381,100	28	402,900	
96	282,100		348,900	1	381,700	21	403,500	

その8 消防職給料表

級 号給	1	2	3	4
	給料月額 人員	給料月額 人員	給料月額 人員	給料月額 人員
	円 人	円 人	円 人	円 人
97	283,000	350,000 1	382,200 15	404,000
98	284,100	351,100 2	382,800 20	404,600
99	285,200	352,300 3	383,400 9	405,200
100	286,300	353,400 1	383,900 16	405,700
101	287,500	354,600 6	384,500 9	406,300
102	288,600	355,800 1	385,100 5	406,700
103	289,800	357,000 2	385,600 3	407,300
104	290,900	358,200	386,200	407,800
105	291,900	359,200 3	386,800 1	408,300
106	293,000	359,700 5	387,000 1	408,400
107	294,000	360,300 7	387,200	408,500
108	295,000	360,800 5	387,400	408,600
109	296,000	361,300 2	387,600 3	408,700
110	296,700	361,900 2		
111	297,400	362,400 4		
112	298,000	363,000 8		
113	298,600	363,500 3		
114	299,300	364,000 2		
115	300,000	364,500 4		
116	300,600	365,000 6		
117	301,300	365,400 1		
118	302,000	365,900 2		
119	302,800	366,400 3		
120	303,600	367,000		
121	304,200	367,400		
122	304,900	367,900		
123	305,700	368,300		
124	306,400	368,800		
125	307,100	369,200		
126	307,500			
127	307,900			
128	308,300			
129	308,700			
人 員 計 (人)	522	1,067	1,266	430
平均給料月額(円)	176,623	234,252	313,818	352,065
平 均 年 齢 (歳)	23.7	32.2	45.5	51.9
平均勤続年数(年)	1.7	10.1	24.6	31.1



第 3 表 給料表別 ・ 年齢別人員及び平均給料月額

年 齡	計	行 政 職		高 等 学 校 ・ 幼 稚 園 ・ 特 別 支 援 学 校 小 学 校 等 教 育 職 中 学 校 教 育 職		研 究 職			
		人 員	平 均 給 料 月 額	人 員	平 均 給 料 月 額	人 員	平 均 給 料 月 額		
計	人	人	円	人	円	人	円	人	円
	16,906	11,364	299,598	1,057	404,281	248	336,900	61	332,446
15歳									
16									
17									
18	8	2	136,964						
19	23	7	140,622						
20	43	9	143,064						
21	60	10	148,090						
22	149	63	164,803			7	206,235		
23	181	75	171,148	1	211,502	13	211,279		
24	202	78	173,192	2	222,965	9	220,360		
25	226	73	180,395	3	228,197	11	229,433		
26	274	114	188,589	2	239,902	7	241,318	1	195,130
27	322	149	197,066	4	256,322	7	254,935	1	222,585
28	353	198	202,835	4	252,655	10	269,024		
29	393	226	212,440	4	265,926	2	266,391	1	233,035
30	401	242	217,053	14	286,930	6	283,082	1	244,815
31	446	281	224,830	15	293,821	9	295,214		
32	473	338	232,648	7	306,582	9	306,948		
33	503	398	239,072	11	309,892	10	313,612		
34	452	342	243,667	12	329,243	11	319,414	2	262,628
35	547	405	255,156	33	337,155	11	338,715	3	267,963
36	544	426	264,908	24	345,875	7	345,861	2	272,318
37	593	460	271,845	27	355,094	7	345,920	1	261,820
38	634	474	280,818	34	366,981	3	361,779	3	288,388
39	606	441	288,794	33	367,528	6	369,305	3	307,244
40	560	409	287,982	38	383,574	12	377,741	4	317,572
41	564	431	296,234	44	383,519	2	372,339	2	326,105
42	516	389	308,294	41	385,664	7	387,467	3	314,712
43	414	304	318,818	35	389,062	6	397,523		
44	445	327	320,852	37	407,788	6	401,295	6	335,835

年 齡	計	行 政 職		高 等 学 校 ・ 幼 稚 園 ・ 特 別 支 援 学 校 職 中 学 校 教 育 職		研 究 職			
		人 員	平 均 給 料 月 額	人 員	平 均 給 料 月 額	人 員	平 均 給 料 月 額		
45	428	308	329,266	29	409,883	3	382,663	5	334,541
46	488	374	333,453	25	409,227	4	407,102	2	359,263
47	438	300	337,665	43	420,635	3	411,680	1	381,524
48	560	394	344,032	46	427,392	6	417,217	2	377,188
49	565	385	347,882	55	426,742	9	421,360	1	371,081
50	511	326	347,602	58	438,884	8	430,604	2	345,118
51	501	323	350,293	53	438,901	6	419,544	2	381,401
52	489	309	359,311	54	441,464	2	429,746	3	394,787
53	455	278	366,077	43	439,132	8	433,628		
54	437	297	364,993	40	440,120	2	431,385	2	405,242
55	383	232	367,811	41	444,846	1	441,090	2	391,215
56	428	271	373,624	40	444,910	2	431,939	3	410,455
57	395	264	375,163	30	440,707	8	436,281		
58	489	359	378,906	36	443,824	4	434,985	2	407,543
59	399	269	379,831	39	442,856	4	435,459	1	404,534
60	5	2	363,914						
61	1								
62									
63									
64	2	2	395,452						
65									

年 齡	医 療 職 (1)		医 療 職 (2)		医 療 職 (3)		消 防 職	
	人 員	平 均 給 料 月 額	人 員	平 均 給 料 月 額	人 員	平 均 給 料 月 額	人 員	平 均 給 料 月 額
計	人	円	人	円	人	円	人	円
	53	479,476	385	286,845	453	292,742	3,285	271,180
15歳								
16								
17								
18							6	145,597
19							16	149,671
20							34	153,768
21							50	159,379
22					6	179,143	73	167,208
23			1	169,362	3	187,081	88	176,878
24			4	179,644	10	190,062	99	184,581
25			9	187,275	5	198,986	125	193,432
26			11	192,519	8	202,281	131	198,946
27			15	200,195	5	207,367	141	205,900
28			12	206,303	12	211,080	117	213,713
29	1	278,730	24	211,804	16	217,578	119	219,168
30			14	215,248	11	222,257	113	223,590
31	1	289,560	13	223,272	11	226,333	116	229,220
32	2	315,300	12	229,639	15	233,288	90	234,582
33	1	311,410	14	232,601	9	235,727	60	239,125
34			16	238,296	11	246,853	58	242,594
35			14	251,525	7	250,898	74	249,194
36	4	370,429	8	258,998	9	263,933	64	253,744
37	1	368,652	9	258,319	22	272,965	66	262,617
38			11	278,773	20	272,280	89	272,916
39	1	390,900	9	288,187	12	282,582	101	280,965
40			7	299,712	12	283,920	78	284,650
41	1	439,900	4	284,045	14	297,082	66	294,297
42	1	461,300	10	304,770	17	307,523	48	302,095
43			11	323,403	12	321,571	46	315,963
44	1	466,500	8	326,663	17	317,808	43	324,373

年 齡	医 療 職 (1)		医 療 職 (2)		医 療 職 (3)		消 防 職	
	人 員	平 均 給 料 月 額	人 員	平 均 給 料 月 額	人 員	平 均 給 料 月 額	人 員	平 均 給 料 月 額
45	1	476,900	15	330,841	24	323,246	43	329,644
46	1	514,200	14	335,484	18	325,546	50	338,526
47			11	345,127	10	332,062	70	344,836
48			8	347,202	13	338,783	91	346,617
49	5	485,562	8	352,165	9	335,047	93	350,663
50	4	481,109	7	352,237	16	337,687	90	344,266
51	2	498,875	12	364,178	13	346,032	90	346,220
52	2	529,230	6	364,092	15	347,458	98	348,649
53	4	529,403	13	370,937	18	346,169	91	349,947
54	1	529,230	10	361,496	10	359,633	75	349,699
55	1	529,230	10	382,336	7	374,512	89	347,721
56	3	548,167	15	378,904	8	354,974	86	348,816
57	3	530,797	11	364,529	12	364,865	67	349,658
58	4	528,248	3	375,655	6	374,639	75	348,818
59	4	525,990	6	376,470	10	372,530	66	348,062
60	3	578,077						
61	1	529,230						
62								
63								
64								
65								

第 4 表 給料表別 ・ 勤続年数別人員分布

年 数	計	行 政 職	高 等 学 校 ・ 特別支援学校 等 教 育 職	幼 稚 園 ・ 小 学 校 ・ 中学校教育職
計	人 16,906	人 11,364	人 1,057	人 248
1年未満	359	196	16	11
1	604	330	6	15
2	334	152	5	13
3	309	113	15	19
4	292	133	3	6
5	304	116	9	15
6	329	111	20	16
7	196	4	15	9
8	283	151	18	12
9	543	415	19	13
10	470	342	13	11
11	490	366	29	7
12	488	358	40	7
13	472	320	41	2
14	455	337	34	
15	529	416	17	3
16	400	284	31	3
17	496	390	29	3
18	551	433	27	4
19	494	367	28	3
20	516	393	21	8
21	503	363	32	5
22	460	345	34	4
23	475	362	56	4
24	401	294	59	7
25	354	248	47	4
26	389	281	48	2
27	448	320	38	4
28	458	303	45	6
29	458	294	49	3
30	540	336	35	4
31	567	362	40	5
32	494	324	31	1
33	440	286	29	1
34	399	276	25	2
35	275	190	22	2
36	246	188	18	4
37	188	134	7	5
38	215	173	1	3
39	241	188	4	2
40	267	232		
41	171	135	1	
42	3	3		
43				
44				
45				
以上				



研 究 職	医 療 職 (1)	医 療 職 (2)	医 療 職 (3)	消 防 職	年 数
人 61	人 53	人 385	人 453	人 3,285	計
	7	12	18	99	1年未満
1	4	14	15	219	1
6	3	22	7	126	2
1	5	17	12	127	3
5	4	25	16	100	4
	3	15	17	129	5
1	1	21	15	144	6
	2	17	8	141	7
	1	1	10	90	8
	2	12	10	72	9
3	2	8	12	79	10
1		10	3	74	11
2	1	4	11	65	12
2		6	5	96	13
5		2	13	64	14
1	1	10	33	48	15
4	1	7	18	52	16
2		8	15	49	17
4		7	9	67	18
4	2	14	12	64	19
5		16	14	59	20
1	2	16	12	72	21
2	1	8	10	56	22
1		14	20	18	23
1	3	8	11	18	24
1	2	5	6	41	25
1	1	5	14	37	26
	1	13	8	64	27
2		11	11	80	28
		7	11	94	29
1	1	7	18	138	30
1	1	12	8	138	31
1	1	8	11	117	32
2	1	10	7	104	33
		7	3	86	34
		3	6	52	35
		1	5	30	36
		2	7	33	37
				38	38
			6	41	39
			3	32	40
			3	32	41
					42
					43
					44
					45
					以上

第 5 表 職員の管理職手当の支給状況

支給区分	代 表 的 な 支 給 対 象 者	受 給 者	受給者 一人あたりの 平均手当額
1 種 甲	局長のうち別段の定めがあるもの	5 人	
1 種 乙	局長	25 人	
1 種 丙	理事、教育次長	22 人	
2 種 甲	部長、次長及び室長	74 人	
2 種 乙	技術監、医務監、担当部長及び副理事	125 人	
3 種 甲	課長、担当課長、主幹及び参事である職のうち、特に重要な職	161 人	
3 種 乙	課長、担当課長、主幹及び参事	643 人	
3 種 丙	課長代理、担当課長代理、副主幹及び副参事	983 人	
教 員	課長、主席指導主事、主席管理主事	14 人	
	高等学校の校長	20 人	
	高等学校の准校長	0 人	
	高等学校の教頭、総括指導主事、主任指導主事、管理主事	78 人	
	指導主事	59 人	
	幼稚園の園長	45 人	
計		2,254 人	69,811円

(注) 指定職給料表適用者については当該手当の支給対象外のため、集計の対象としない。  
(以下、第8表までについて同じ。)

第 6 表 職員の扶養親族構成別人員

区 分		該 当 職 員 数
受 給 者	配 偶 者 の み	1,432 人
	配 偶 者 と 扶 養 親 族 1 人	1,362
	配 偶 者 と 扶 養 親 族 2 人	1,821
	配 偶 者 と 扶 養 親 族 3 人	586
	配 偶 者 と 扶 養 親 族 4 人 以 上	113
	上 記 以 外 の 扶 養 親 族 構 成	3,596
非 受 給 者		7,996
計		16,906

(注) この表でいう扶養親族とは、扶養手当の支給対象となっているものをいう。  
(第7表について同じ。)

全職員数 (A)	扶 養 手 当 の 受 給 者 数 (B)	全職員数に占める受給者数の割合 (B)/(A)	手 当 受 給 者 1 人 当 た り 平 均 支 給 月 額	職員 1 人 当 た り 平 均 支 給 月 額
16,906人	8,910人	52.7%	21,150円	11,147円

第 7 表 扶養手当支給区分別扶養親族数

支 給 区 分		扶 養 親 族 数
配 偶 者		5,314 人
配偶者以外の 扶養親族1人目	配 偶 者 の な い 場 合	641
	配 偶 者 の あ る 場 合	3,882
	配 偶 者 が あ る が 扶 養 親 族 で な い 場 合	2,955
配 偶 者 以 外 の 扶 養 親 族 2 人 目 以 上		5,859
計		18,651

第 8 表 職員の住居手当支給状況

区 分	該 当 職 員 数
受 給 者	3,534 <sup>人</sup>
非 受 給 者	13,372
計	16,906
受 給 者 1 人 当 たり 平 均 受 給 額	28,355 <sup>円</sup>
総 人 員 1 人 当 たり 平 均 受 給 額	5,927

第 9 表 職員の通勤手当支給状況

その 1 通勤手当の支給状況

区 分	該 当 職 員 数
受 給 者	交通機関等のみ利用者 15,169 <sup>人</sup>
	交通用具のみ使用者 558
	交通機関等・交通用具併用者 808
計	16,535
受給者1人当たり平均受給額	13,088 <sup>円</sup>

その 2 交通用具のみを使用する者の使用距離区分別人員

区分	使用距離（片道）						
	2 km以上 5 km未満	5 km以上 10km未満	10km以上 15km未満	15km以上 20km未満	20km以上 25km未満	25km以上 30km未満	30km以上
人員	381人	138人	19人	8人	5人	2人	4人

第 10 表 指定職給料表号給別給料月額及び人員

号給	給 料 月 額	人 員
1	776,000 <sup>円</sup>	5 <sup>人</sup>
2	912,000	14
計		19

（注）区長の職にある職員のうち、公募により任命された職員に適用される。

第 11 表 特定任期付職員給料表号給別給料月額及び人員

号 給	給 料 月 額	人 員
1	335,000 円	人
2	378,800	
3	423,200	
4	480,300	2
5	554,400	
6	648,000	
7	757,300	1
計		3

(注) 特定任期付職員給料表とは任期付条例第7条第1項に定める給料表をいい、同条例第2条第1項により任期を定めて採用された職員に適用される。

第 12 表 任期付職員の号給（職種）別人員

任 期 付 職 員		育児休業に伴う任期付職員	
職 種	人 員	職 種	人 員
事 務 職 員	4	司 書	2
福 祉 職 員	207	保 育 士	29
保 育 士	127	福 祉 職 員	16
		介護福祉職員	1
		臨床心理職員	1
		薬 剤 師	2
		獣 医 師	1
		栄 養 士	2
		保 健 師	9
計	338	計	63

(注) 任期付職員とは、任期付条例第3条により任期を定めて採用された職員をいい、育児休業に伴う任期付職員とは、地方公務員の育児休業等に関する法律第6条第1項第1号の規定により任期を定めて採用された職員をいう。

第 13 表      再任用職員の給料表別・級別人員  
 その 1    常時勤務職員

給 料 表	級 計	1	2	特2	3	4	5	6	7	8
行 政 職 給 料 表	99人	人	61人	人	人	32人	2人	1人	3人	人
高等学校・特別支援学校等 教 育 職 給 料 表	72	7	65							
幼稚園・小学校・中学校 教 育 職 給 料 表	4		1		3					
研 究 職 給 料 表	3	2			1					
医 療 職 給 料 表 (2)	2	1			1					
医 療 職 給 料 表 (3)	1		1							
計	181									
6 0 歳	117									
6 1 歳	18									
6 2 歳	15									
6 3 歳	17									
6 4 歳	14									

その 2    短時間勤務職員

給 料 表	級 計	1	2	特2	3	4	5	6	7	8
行 政 職 給 料 表	423人	人	350人	人	2人	34人	34人	3人	人	人
高等学校・特別支援学校等 教 育 職 給 料 表	7	2	5							
研 究 職 給 料 表	3	3								
医 療 職 給 料 表 (2)	3	2				1				
医 療 職 給 料 表 (3)	3		3							
消 防 職 給 料 表	36		36							
計	475									
6 0 歳	70									
6 1 歳	174									
6 2 歳	93									
6 3 歳	71									
6 4 歳	67									