

民間給与関係（保育士及び幼稚園教員関係）

保育士民間給与実態調査について

1 調査の目的と方法

この調査は、本市保育士の給与を検討する際の基礎資料を得ることを目的として、平成27年4月現在の大阪市内における民間の認可保育所（公設置民営保育所を含む。）及び認定こども園の保育士・保育教諭の給与の実態について調査したものである。

調査の実施は、大阪市内の認可された私立保育園で組織される大阪市私立保育園連盟の協力を得て行った。

2 調査の範囲

(1) 調査対象施設

計 352 園（うち、350 園において調査完了（調査完了率 99.4%））

① 大阪市内の全ての民間の認可保育所 341 園

・認可保育所（民間）	299 園
・公設置民営保育所	42 園

（うち、339 園において調査完了）

② 大阪市内の認定こども園（幼保連携型[※]及び保育所型） 11 園

（うち、11 園において調査完了）

※ 幼保連携型認定こども園については、当該園の総定員に占める、家庭において必要な保育を受けることが困難な子ども（子ども・子育て支援法 第19条第1項第2号及び第3号に該当する子ども）の割合が半数を超えるものを対象とした。

(2) 調査対象職種

保育業務に従事する者のうち保育士資格を有する者

3 調査対象従業員

調査対象者は正規雇用され、フルタイムで働く者とし、臨時の職員及び役員はすべて除外した。

調査実人員は、4,721 人（うち、60 歳以上 90 人）である。

幼稚園教員民間給与実態調査について

1 調査の目的と方法

この調査は、本市幼稚園教員の給与を検討する際の基礎資料を得ることを目的として、平成27年5月現在（子ども・子育て支援新制度による施設型給付を受ける幼稚園及び認定こども園に勤務する者については4月現在）の大阪市内における私立幼稚園及び認定こども園の幼稚園教員・保育教諭の給与の実態について調査したものである。

調査の実施は、大阪市内の私立幼稚園の設置者等で組織される大阪市私立幼稚園連合会等の協力を得て行った。

2 調査の範囲

(1) 調査対象施設

計 134 園（うち、127 園において調査完了（調査完了率 94.8%））

① 大阪市内の全ての私立幼稚園 114 園

（うち、107 園において調査完了）

② 大阪市内の認定こども園（幼保連携型[※]及び幼稚園型）20 園

（うち、20 園において調査完了）

※ 幼保連携型認定こども園については、当該園の総定員に占める、家庭において必要な保育を受けることが困難な子どもの割合が半数を超えないものを対象とした。

(2) 調査対象職種

幼児教育を行う者のうち幼稚園教諭の免許状を有する者

3 調査対象

調査対象者は正規雇用され、フルタイムで働く者とし、臨時の職員及び役員はすべて除外した。

調査実人員は、1,159 人（うち、60 歳以上 45 人）である。

第 41 表 職種別・役職別給与額等

その1 保育士

役職名	調査 実人員	平均 年齢	平均 勤年 均続数	平成27年4月分平均給与額		
				本俸(A)	諸手当(B) (時間外手当 及び通勤手当 を除く)	(A)+(B)
施設長	156人	50.4歳	15.2年	338,798	91,688	430,486円
副施設長	8	45.1	12.6	281,863	54,281	336,144
主任保育士	297	44.3	13.1	268,429	56,873	325,302
保育士	4,170	31.7	5.2	194,128	29,118	223,246

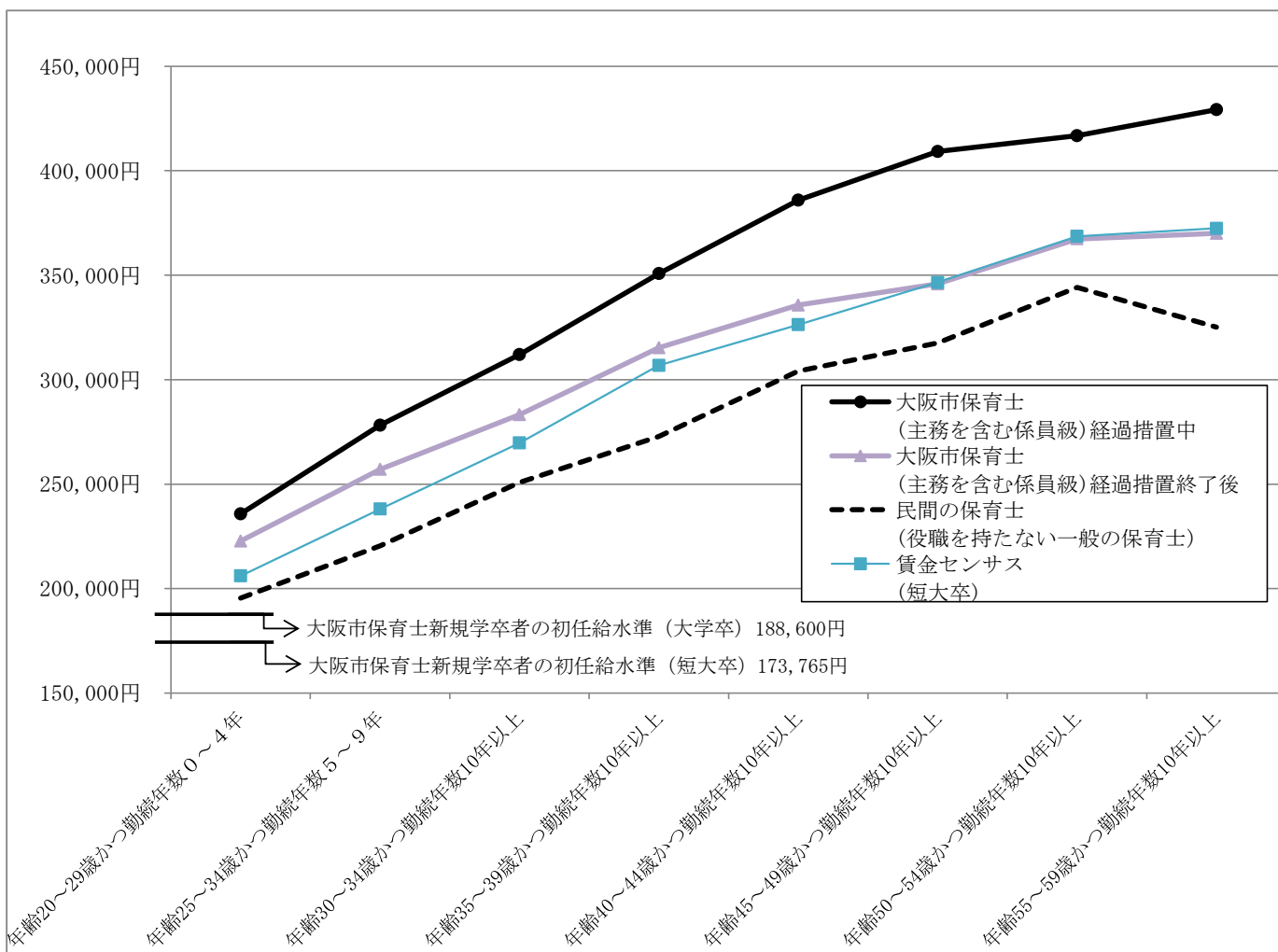
(注) 年齢が60歳以上の者については集計から除外した。(以下、第51表までにおいて同じ。)

その2 幼稚園教員

役職名	調査 実人員	平均 年齢	平均 勤年 均続数	平成27年5月分平均給与額		
				本俸(A)	諸手当(B) (時間外手当 及び通勤手当 を除く)	(A)+(B)
園長	24人	49.5歳	20.8年	382,950	75,083	458,033円
副園長・教頭	36	44.2	14.7	291,994	47,609	339,603
主任等	50	42.2	14.9	280,499	50,566	331,065
教諭	1,004	28.9	4.9	190,248	31,372	221,620

(注) 子ども・子育て支援新制度による施設型給付を受ける幼稚園及び認定こども園に勤務する者については、平成27年4月分平均給与額である。

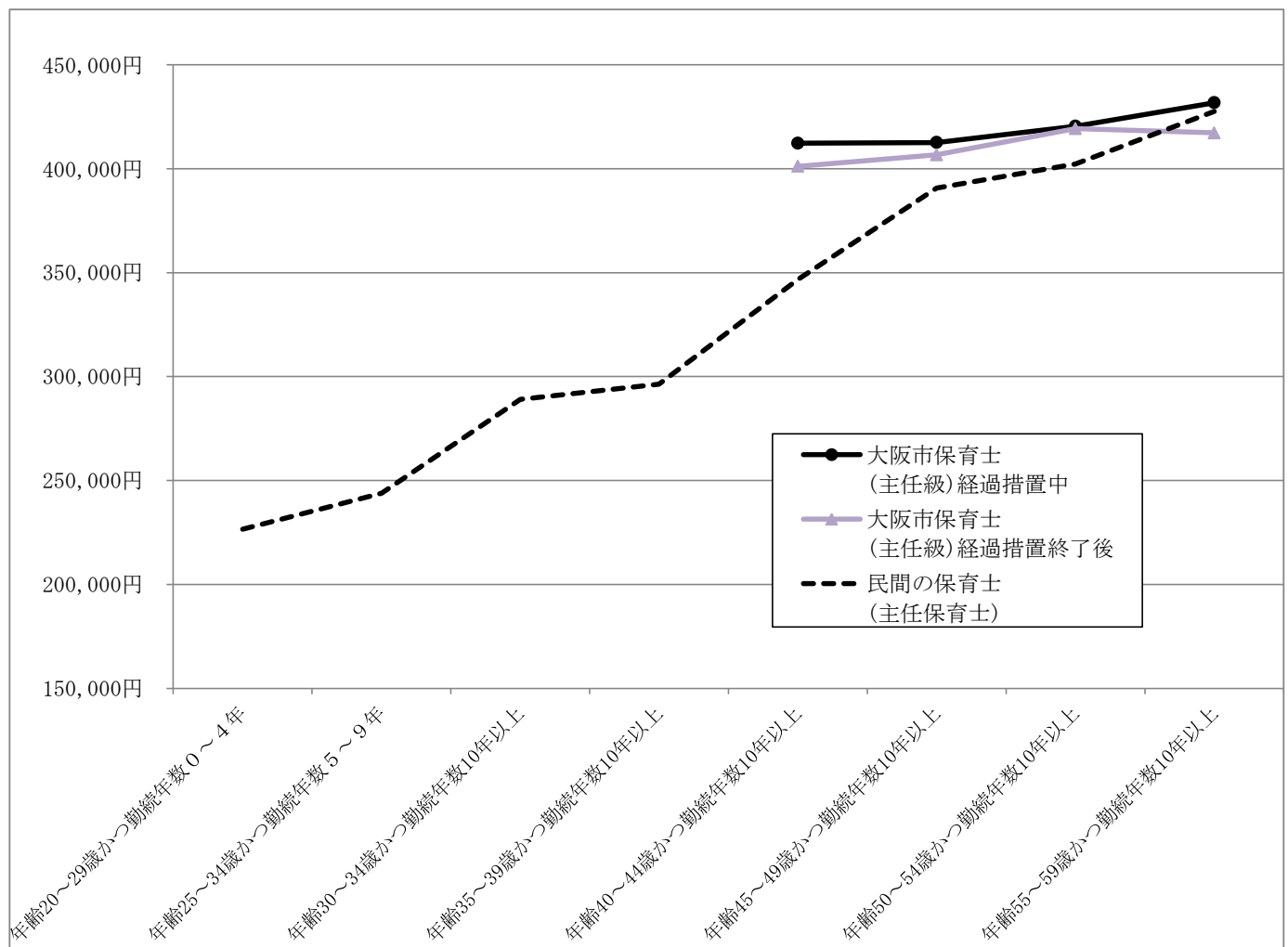
第 42 表 「大阪市保育士(主務を含む係員級)の給与」と「民間の保育士(役職を持たない一般の保育士)の給与」、「賃金センサスに基づく平均給与(短大卒)」の比較



	大阪市保育士 (主務を含む係員級)		民間の保育士 (役職を持たない一般の保育士)	賃金センサス (短大卒)
	平均給与月額		平均給与月額	平均給与月額
	経過措置中	経過措置終了後		
年齢20～29歳かつ勤続年数0～4年	235,746円	222,797円	195,464円	206,099円
年齢25～34歳かつ勤続年数5～9年	278,224円	257,058円	220,528円	238,123円
年齢30～34歳かつ勤続年数10年以上	312,006円	283,312円	250,774円	269,683円
年齢35～39歳かつ勤続年数10年以上	350,728円	315,221円	272,785円	306,836円
年齢40～44歳かつ勤続年数10年以上	385,952円	335,749円	304,127円	326,348円
年齢45～49歳かつ勤続年数10年以上	409,220円	345,831円	317,581円	346,519円
年齢50～54歳かつ勤続年数10年以上	416,764円	367,364円	344,102円	368,588円
年齢55～59歳かつ勤続年数10年以上	429,227円	369,996円	325,099円	372,398円

(注) 1. 大阪市保育士の平均給与月額は、給料月額、扶養手当、管理職手当、地域手当、住居手当及び単身赴任手
 2. 大阪市保育士については、平成27年4月の給料表の切替に伴い給料月額が引き下がる場合には、切替後の「経過措置中」の金額は、この経過措置中の給料月額を用いて算出したものであり、「経過措置終了後」市においては給与の減額措置が実施されているが、すべて減額実施前の額を用いている。(以下、第44表
 3. 民間の保育士の平均給与月額は、本俸に、諸手当(時間外手当及び通勤手当を除く。)を加えた金額であ
 4. 賃金センサスに基づく平均給与月額は、大阪市内の実労働日数が15日以上的一般労働者で雇用期間の定めとし、平成24年から平成26年までの3年間の調査データで算出した。なお、調査データのうち、給与月額
 5. 賃金センサスに基づく平均給与月額は、きまって支給する現金給与額から超過労働給与額を除いた金額で

第 43 表 「大阪市保育士(主任級)の給与」と「民間の保育士(主任保育士)の給与」の比較



	大阪市保育士 (主任級)		民間の保育士 (主任保育士)
	平均給与月額		平均給与月額
	経過措置中	経過措置終了後	
年齢20～29歳かつ勤続年数0～4年	-	-	226,640円
年齢25～34歳かつ勤続年数5～9年	-	-	243,881円
年齢30～34歳かつ勤続年数10年以上	-	-	289,026円
年齢35～39歳かつ勤続年数10年以上	-	-	296,364円
年齢40～44歳かつ勤続年数10年以上	412,294円	401,212円	346,673円
年齢45～49歳かつ勤続年数10年以上	412,640円	406,661円	390,636円
年齢50～54歳かつ勤続年数10年以上	420,447円	419,292円	402,314円
年齢55～59歳かつ勤続年数10年以上	431,775円	417,298円	427,572円

当基礎額の合計額で算出している。(以下、第44表までにおいて同じ。)

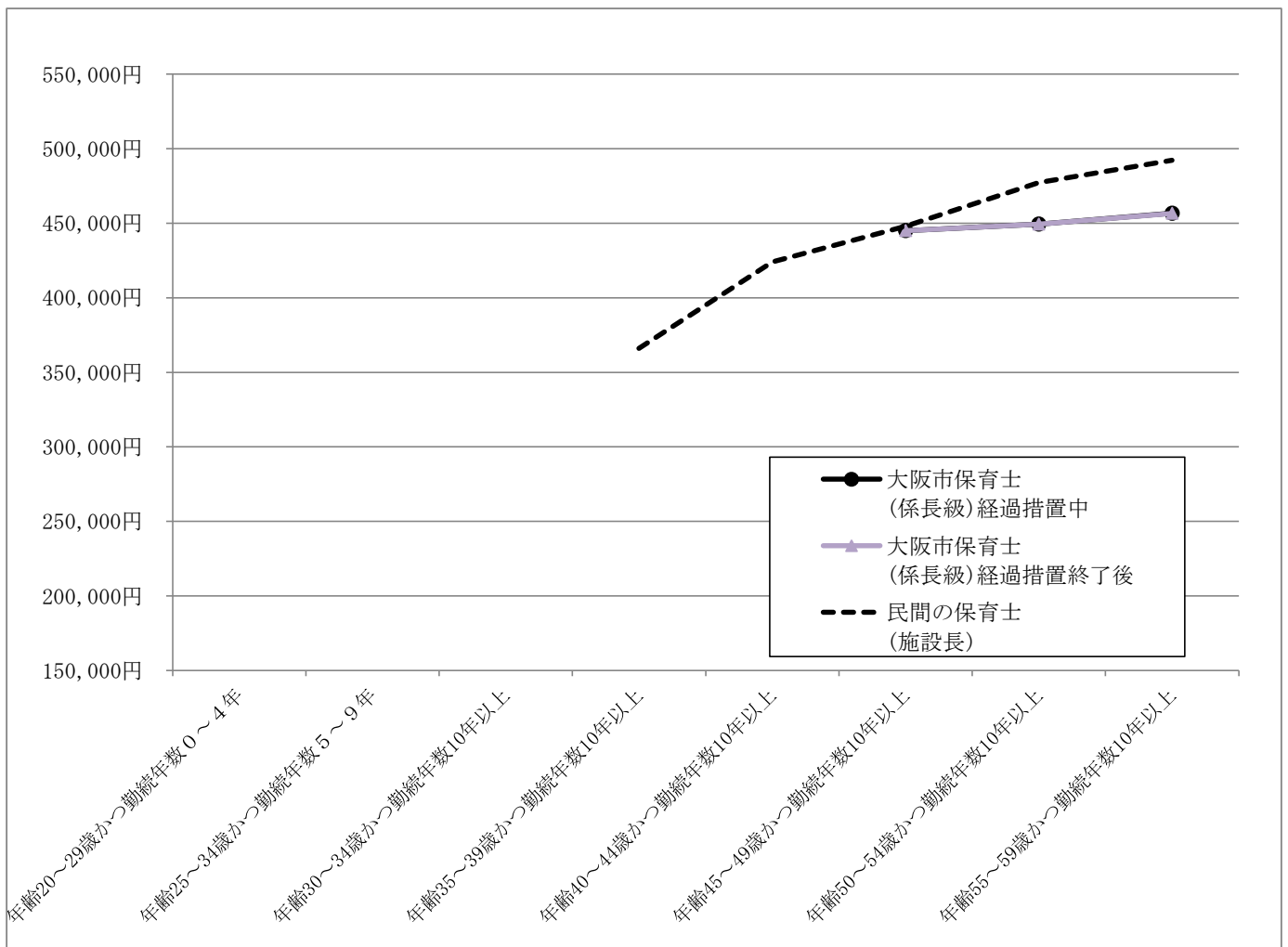
給料月額に達するまで、切替前の給料月額を段階的に引き下げるといった経過措置が設けられている。の金額は、この経過措置が終了したと仮定した場合の給料月額を用いて算出したものである。なお、大阪までにおいて同じ。)

る。(以下、第44表までにおいて同じ。)

のない正社員・正職員を対象(ただし、役職者及び医師、弁護士といった専門的・技術的職業従事者を除く。)の上下2.5%ずつ、合わせて5%のデータを集計から除外した。

ある。

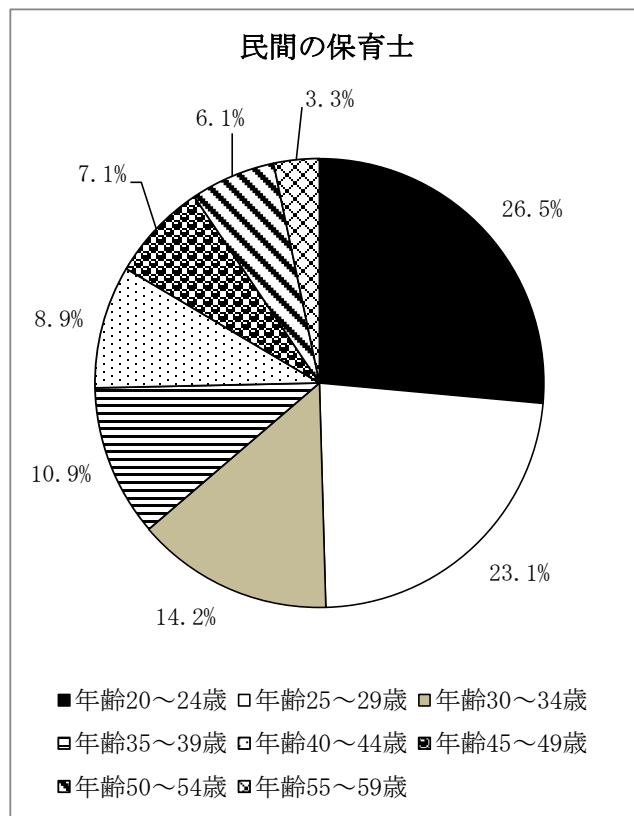
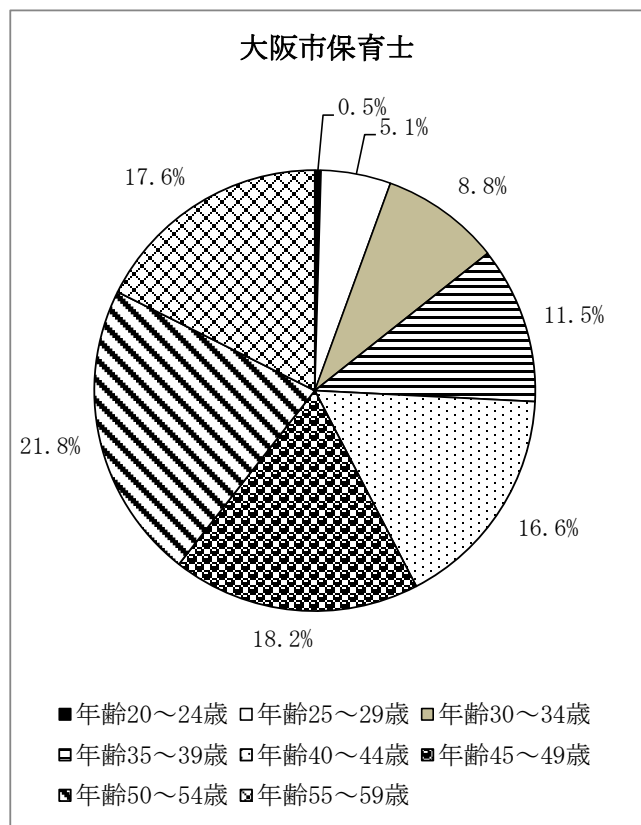
第 44 表 「大阪市保育士(係長級)の給与」と「民間の保育士(施設長)の給与」の比較



	大阪市保育士 (係長級)		民間の保育士 (施設長)
	平均給与月額		平均給与月額
	経過措置中	経過措置終了後	
年齢20～29歳かつ勤続年数0～4年	-	-	*
年齢25～34歳かつ勤続年数5～9年	-	-	*
年齢30～34歳かつ勤続年数10年以上	-	-	-
年齢35～39歳かつ勤続年数10年以上	-	-	366,151円
年齢40～44歳かつ勤続年数10年以上	*	*	424,056円
年齢45～49歳かつ勤続年数10年以上	445,076円	445,076円	447,999円
年齢50～54歳かつ勤続年数10年以上	449,320円	449,320円	477,371円
年齢55～59歳かつ勤続年数10年以上	456,703円	456,564円	492,254円

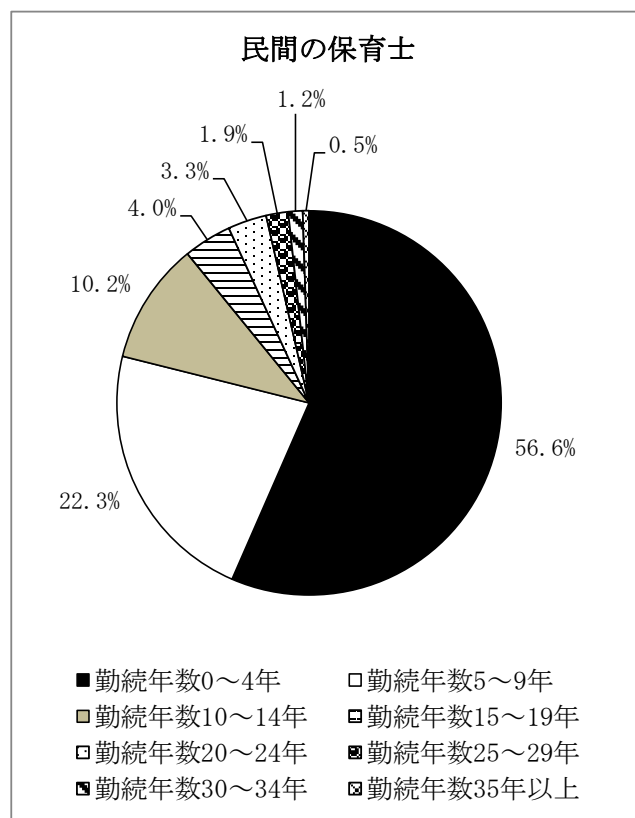
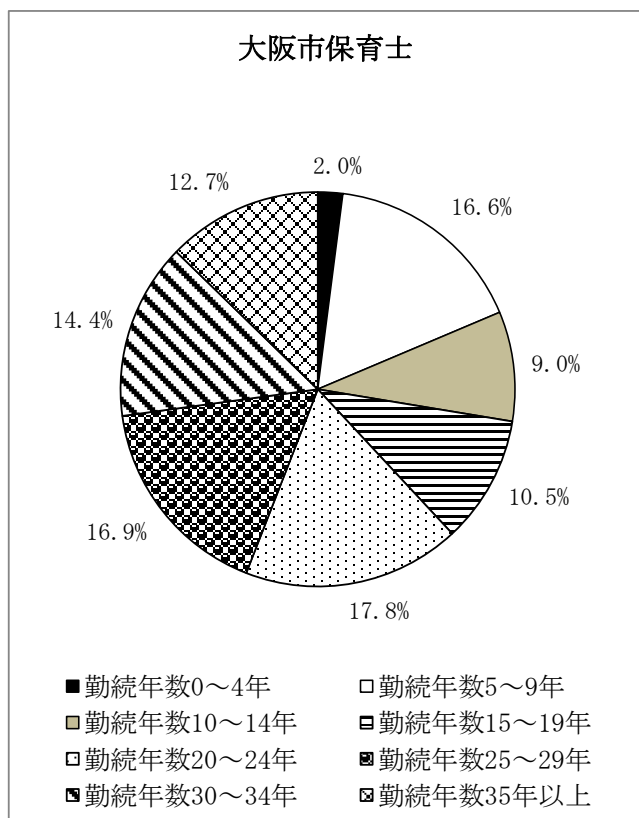
(注) 「*」は、調査実人員が1人の場合である。

第 45 表 「大阪市保育士」と「民間の保育士」の年齢階層別人員構成比較

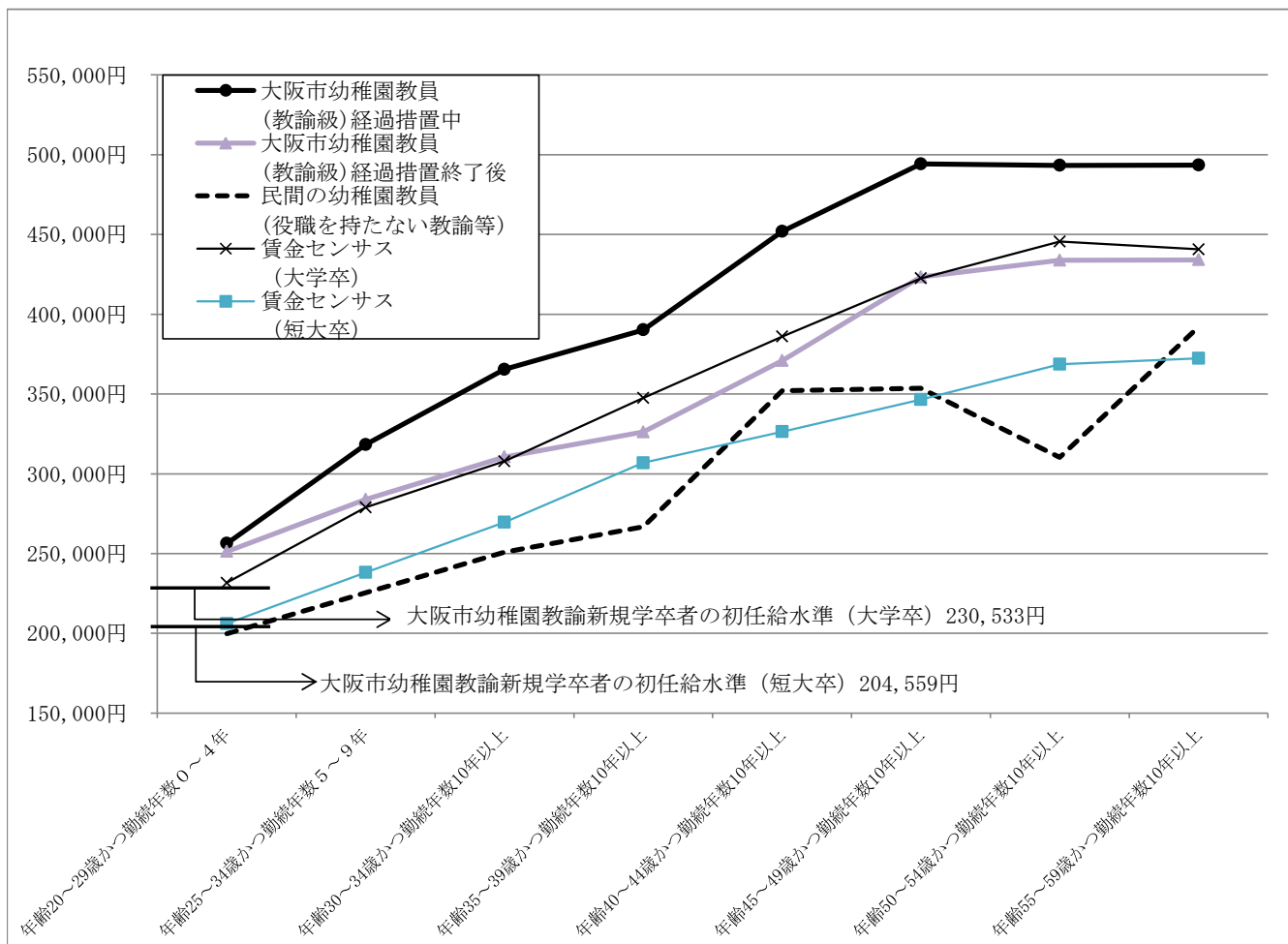


(注) 割合は、それぞれ四捨五入しているため合計が100%にならない場合がある。(次表において同じ。)

第 46 表 「大阪市保育士」と「民間の保育士」の勤続年数区分別人員構成比較



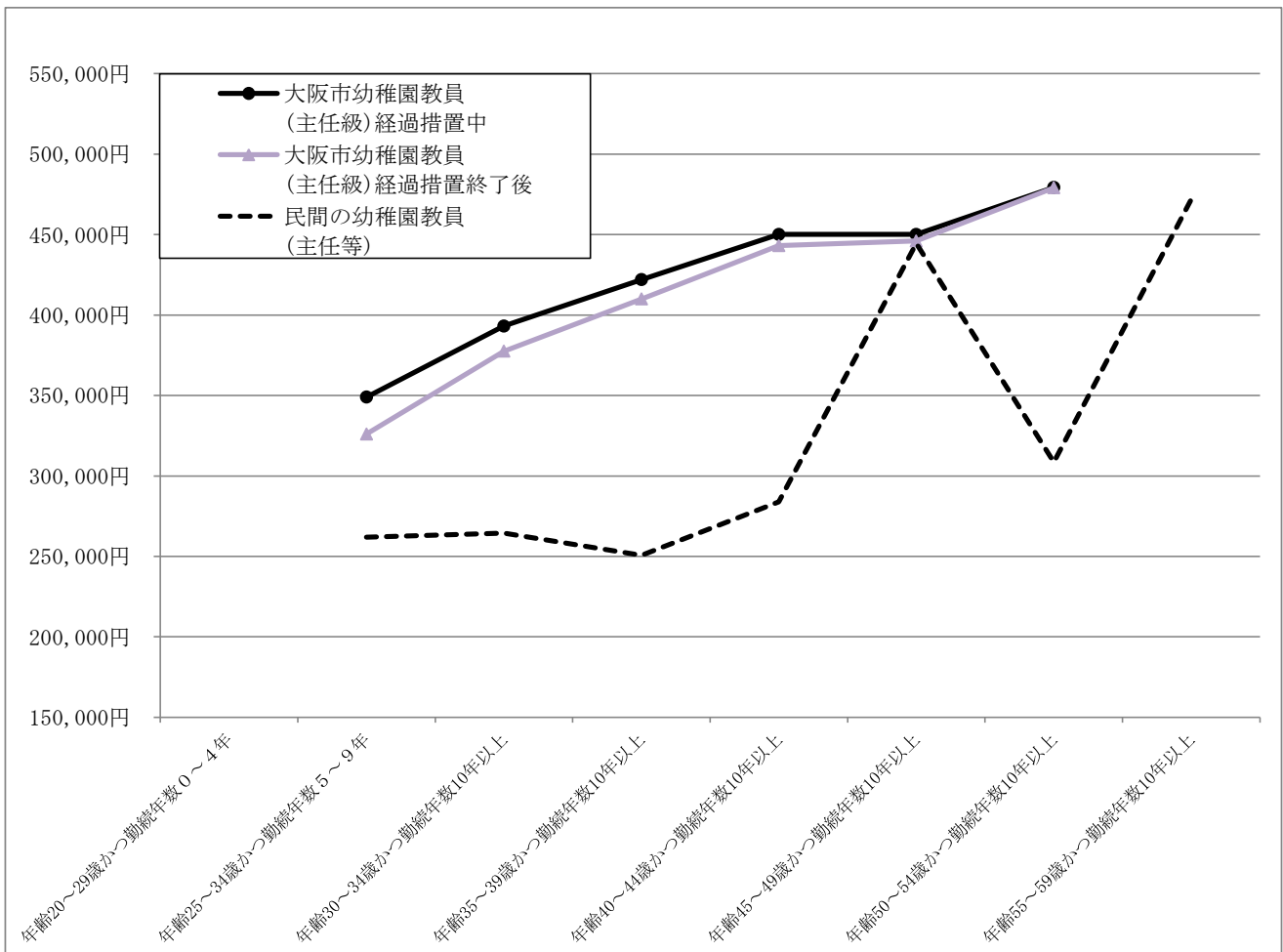
第 47 表 「大阪市幼稚園教員(教諭級)の給与」と「民間の幼稚園教員(役職を持たない教諭等)の給与」、「賃金センサスに基づく平均給与(大学卒)、(短大卒)」の比較



	大阪市幼稚園教員 (教諭級)		民間の幼稚園教員 (役職を持たない教諭等)	賃金センサス	
	平均給与月額		平均給与月額	平均給与月額	
	経過措置中	経過措置終了後		(大学卒)	(短大卒)
年齢20～29歳かつ勤続年数0～4年	256,360円	251,309円	199,745円	231,657円	206,099円
年齢25～34歳かつ勤続年数5～9年	318,269円	283,927円	225,335円	278,847円	238,123円
年齢30～34歳かつ勤続年数10年以上	365,483円	310,582円	250,884円	307,866円	269,683円
年齢35～39歳かつ勤続年数10年以上	390,217円	326,239円	266,867円	347,539円	306,836円
年齢40～44歳かつ勤続年数10年以上	451,891円	370,925円	352,033円	386,029円	326,348円
年齢45～49歳かつ勤続年数10年以上	494,247円	423,418円	353,613円	422,532円	346,519円
年齢50～54歳かつ勤続年数10年以上	493,362円	433,816円	310,380円	445,560円	368,588円
年齢55～59歳かつ勤続年数10年以上	493,434円	434,108円	392,050円	440,651円	372,398円

(注) 1. 大阪市幼稚園教員の平均給与月額は、給料月額、教職調整額、扶養手当、管理職手当、地域手当、住居
 2. 大阪市幼稚園教員については、平成27年4月の給料表の切替に伴い給料月額が引き下がる場合には、切
 「経過措置中」の金額は、この経過措置中の給料月額を用いて算出したものであり、「経過措置終了後」
 市においては給与の減額措置が実施されているが、すべて減額実施前の額を用いている。(以下、第49
 3. 民間の幼稚園教員の平均給与月額は、本俸に諸手当(時間外手当及び通勤手当を除く。)を加えた金額
 4. 賃金センサスに基づく平均給与月額は、大阪市内の実労働日数が15日以上的一般労働者で雇用期間の定
 除く。)とし、平成24年から平成26年までの3年間の調査データで算出した。なお、調査データのうち、
 5. 賃金センサスに基づく平均給与月額は、きまって支給する現金給与額から超過労働給与額を除いた金額
 6. 「*」は、調査実人員が1人の場合である。

第 48 表 「大阪市幼稚園教員(主任級)の給与」と「民間の幼稚園教員(主任等)の給与」の比較

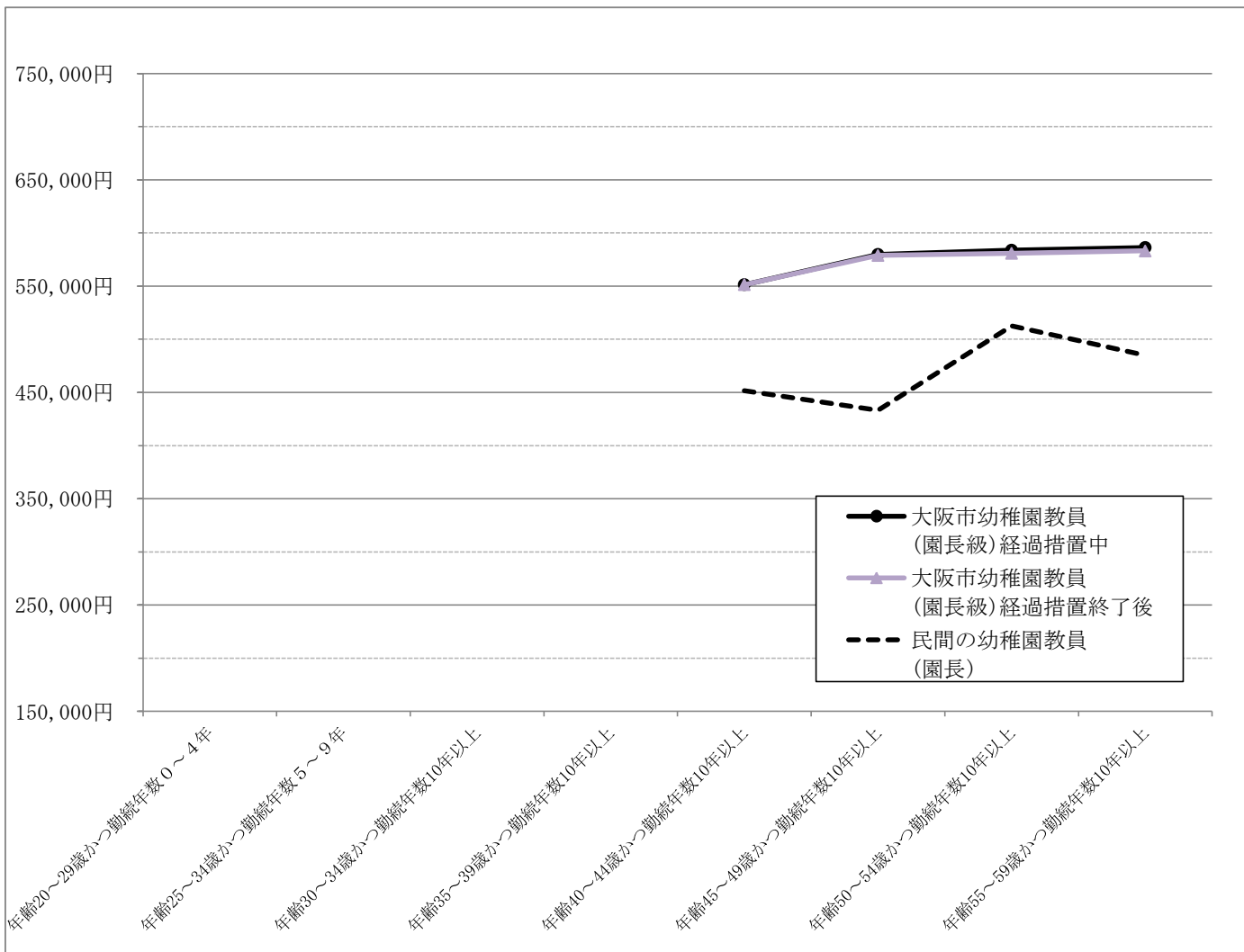


	大阪市幼稚園教員 (主任級)		民間の幼稚園教員 (主任等)
	平均給与月額		平均給与月額
	経過措置中	経過措置終了後	
年齢20～29歳かつ勤続年数0～4年	-	-	-
年齢25～34歳かつ勤続年数5～9年	349,042円	325,996円	262,017円
年齢30～34歳かつ勤続年数10年以上	393,155円	377,576円	264,416円
年齢35～39歳かつ勤続年数10年以上	421,985円	410,003円	250,605円
年齢40～44歳かつ勤続年数10年以上	450,079円	443,144円	283,933円
年齢45～49歳かつ勤続年数10年以上	450,052円	445,990円	444,456円
年齢50～54歳かつ勤続年数10年以上	479,245円	479,175円	308,550円
年齢55～59歳かつ勤続年数10年以上	*	*	472,133円

手当及び単身赴任手当基礎額の合計額で算出している。(以下、第49表までにおいて同じ。)
 替後の給料月額に達するまで、切替前の給料月額を段階的に引き下げるといった経過措置が設けられている。
 の金額は、この経過措置が終了したと仮定した場合の給料月額を用いて算出したものである。なお、大阪
 表までにおいて同じ。)

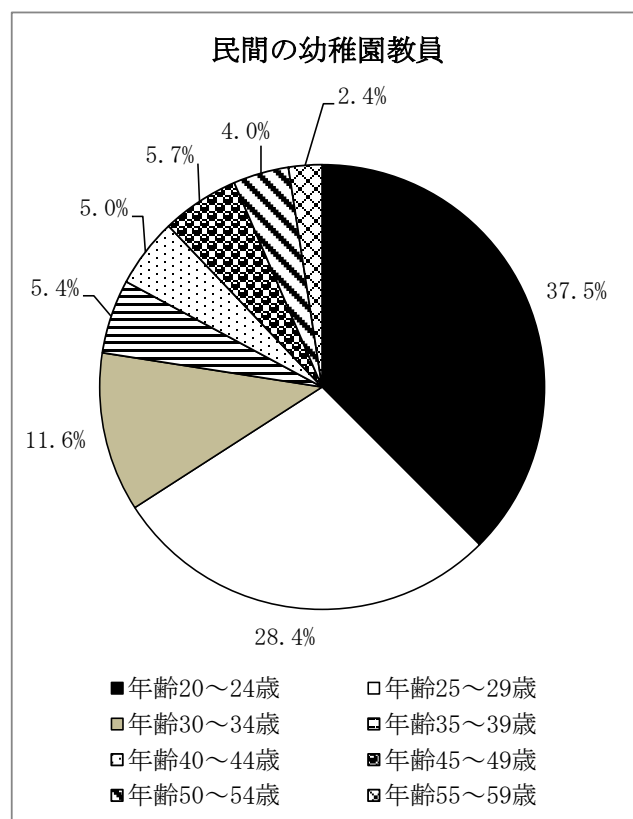
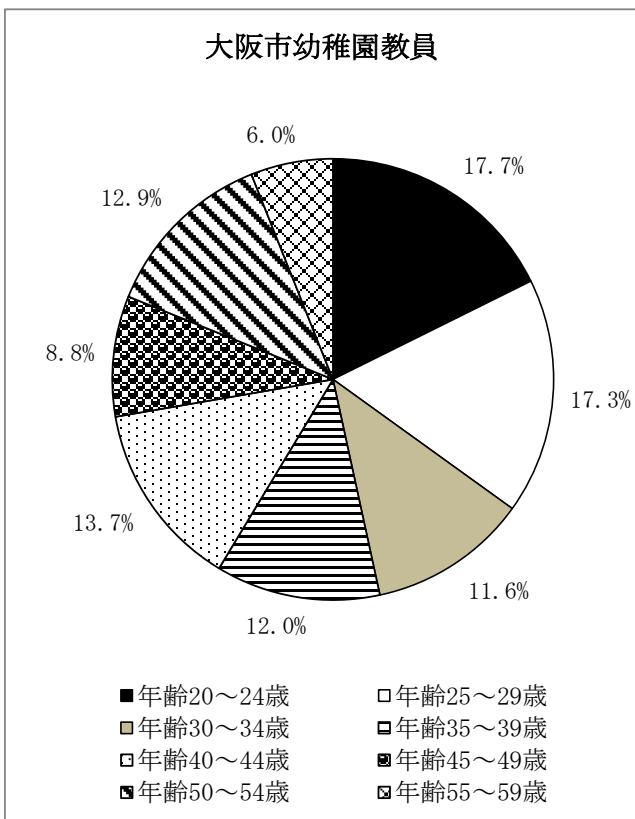
である。(以下、第49表までにおいて同じ。)
 めのない正社員・正職員を対象(ただし、役職者及び医師、弁護士といった専門的・技術的職業従事者を
 給与月額の下2.5%ずつ、合わせて5%のデータを集計から除外した。
 である。

第 49 表 「大阪市幼稚園教員(園長級)の給与」と「民間の幼稚園教員(園長)の給与」の比較



	大阪市幼稚園教員 (園長級)		民間の幼稚園教員 (園長)
	平均給与月額		平均給与月額
	経過措置中	経過措置終了後	
年齢20～29歳かつ勤続年数0～4年	-	-	-
年齢25～34歳かつ勤続年数5～9年	-	-	401,500円
年齢30～34歳かつ勤続年数10年以上	-	-	-
年齢35～39歳かつ勤続年数10年以上	-	-	-
年齢40～44歳かつ勤続年数10年以上	551,387円	551,387円	451,750円
年齢45～49歳かつ勤続年数10年以上	579,849円	578,948円	433,262円
年齢50～54歳かつ勤続年数10年以上	583,775円	580,798円	512,538円
年齢55～59歳かつ勤続年数10年以上	586,327円	583,227円	484,960円

第 50 表 「大阪市幼稚園教員」と「民間の幼稚園教員」の年齢階層別人員構成比較



(注) 割合は、それぞれ四捨五入しているため合計が100%にならない場合がある。(次表において同じ。)

第 51 表 「大阪市幼稚園教員」と「民間の幼稚園教員」の勤続年数区分別人員構成比較

