

1 職 員 給 与 関 係

職員の給与等の実態調査について

1 調査の目的と時期

この調査は、職員の給与等を検討するため、平成 27 年 4 月 1 日現在における職員の給与等の実態を調査したものである。

2 調査の対象等

地方公務員法第 3 条にいう一般職の職員について実施した。（ただし、臨時的任用職員、派遣職員及び府費負担の教職員等を除く。また、保育士及び幼稚園教員については、給与等を検討するため、第 37 表ないし第 40 表に別途再掲している。）

なお、技能労務職員及び企業職員については、参考として掲載した。（ただし、技能労務職給料表適用職員については、給与等を検討するため、第 52 表ないし第 55 表に別途掲載している。）

学歴・年齢・勤続年数・給料月額・管理職手当については、次のとおりである。

- (1) 学 歴 大学、短大、高校、中学の 4 区分に大別した最終学歴である。
- (2) 年 齢 平成 27 年 4 月 1 日現在の満年齢である。
- (3) 勤続年数 本務採用時からのものである。ただし、高等学校・特別支援学校等教育職給料表適用者、小学校・中学校教育職給料表適用者及び幼稚園教育職給料表適用者の勤続年数は教職についてからのものである。
- (4) 給料月額 給与減額措置として、指定職給料表適用者 16%、局長級 6.5%、部長級、課長級及び消防局に勤務する課長代理級 5.5%、課長代理級（消防局に勤務する者を除く）以下 1.5%～4.5%の減額措置が実施されており、給与減額措置が実施された後のものである。ただし、第 2 表、第 10 表及び第 11 表の号給別に記載する給料月額は減額措置が実施される前のものである。

また、次の職員については、減額措置が実施されていない。

- ・ 高等学校・特別支援学校等教育職給料表適用者、小学校・中学校教育職給料表適用者及び幼稚園教育職給料表適用者
- ・ 医師及び歯科医師
- ・ 医療現場に勤務する看護師、准看護師及び助産師

- (5) 管理職手当 給与減額措置として、5%の減額措置が実施されており、減額措置が実施された後のものである。

第 1 表 給料表別職員構成

項 目	計	行 政 職	高 等 学 校 ・ 特 別 支 援 学 校 等 教 育 職	小 学 校 ・ 中 学 校 教 育 職	幼 稚 園 教 育 職	
平 均 年 齢	42.2歳	42.5	46.8	36.2	37.3	
平 均 勤 続 年 数	19.6年	20.5	21.1	8.6	12.4	
平 均 扶 養 親 族 数	1.1人	1.1	1.2	1.1	0.3	
学 歴 別 構 成	大 学 卒 (7,790)人	46.1 (4,679)	88.0 (899)	100.0 (10)	60.2 (150)	
	短 大 卒 (1,850)人	4.7 (473)	3.1 (32)	—	39.8 (99)	
	高 校 卒 (7,010)人	49.2 (4,996)	8.9 (91)	—	—	
	中 学 卒 (10)人	0.1 (7)	—	—	—	
男 女 別 構 成	男 (11,294)人	68.5 (6,960)	66.8 (683)	60.0 (6)	1.2 (3)	
	女 (5,366)人	31.5 (3,195)	33.2 (339)	40.0 (4)	98.8 (246)	
人 員	16,660人	10,155	1,022	10	249	
平 均 給 与 月 額	給 料 月 額	321,250円	320,519	409,580	336,128	336,624
	扶 養 手 当	11,054円	10,744	12,235	8,610	2,639
	管 理 職 手 当	6,457円	7,875	10,396	—	12,553
	地 域 手 当	50,978円	52,539	47,543	37,921	38,699
	住 居 手 当	6,041円	6,121	4,458	10,800	5,550
	初 任 給 調 整 手 当	578円	—	—	—	—
	単 身 赴 任 手 当	72円	109	—	—	—
計	396,430円	397,907	484,212	393,459	396,065	

- (注) 1. 一般職の任期付職員の採用及び給与の特例に関する条例（以下、「任期付条例」という。）は集計の対象としない。（以下、第9表までにおいて同じ。）
 2. 学歴別及び男女別構成の（ ）内は実人員である。（以下、（参考）において同じ。）
 3. 構成比は、それぞれ四捨五入しているため合計が100%にならない場合がある。

研 究 職	医 療 職 (1)	医 療 職 (2)	医 療 職 (3)	消 防 職	保 育 士	指 定 職
45.6	50.5	40.9	41.6	39.5	46.0	50.6
16.6	11.3	15.3	16.7	17.5	22.0	9.6
1.1	1.1	0.9	0.4	1.5	0.6	—
100.0 (62)	100.0 (49)	82.4 (313)	78.1 (350)	34.5 (1,168)	10.4 (92)	94.7 (18)
—	—	17.6 (67)	19.0 (85)	9.9 (336)	86.0 (758)	—
—	—	—	2.9 (13)	55.5 (1,878)	3.5 (31)	5.3 (1)
—	—	—	—	0.1 (3)	—	—
71.0 (44)	65.3 (32)	63.2 (240)	1.3 (6)	96.8 (3,278)	2.7 (24)	94.7 (18)
29.0 (18)	34.7 (17)	36.8 (140)	98.7 (442)	3.2 (107)	97.3 (857)	5.3 (1)
62	49	380	448	3,385	881	19
368,390	526,400	308,614	308,342	292,676	321,159	720,445
10,874	11,871	9,438	3,765	14,733	6,144	—
15,537	63,010	6,690	1,501	1,945	—	—
61,558	90,690	50,384	48,273	47,901	49,850	108,067
6,308	4,827	7,232	5,657	6,753	4,166	—
—	196,496	—	—	—	—	—
—	—	—	—	27	—	—
462,667	893,294	382,358	367,538	364,035	381,319	828,512

第2条第2項により任期を定めて採用された職員は集計の対象とし、それ以外の任期付職員及び再任用職員

(参考)

その1

項 目		技能労務職
平均年齢		47.3歳
平均勤続年数		20.7年
平均扶養親族数		1.4人
学歴別構成	大学卒	1.9% (105)人
	短大卒	0.7% (36)人
	高校卒	84.7% (4,677)人
	中学卒	12.7% (701)人
男女別構成	男	79.8% (4,402)人
	女	20.2% (1,117)人
人 員		5,519人
平均給与月額	給料月額	288,505円
	扶養手当	15,269円
	管理職手当	—
	地域手当	46,429円
	住居手当	5,196円
	初任給調整手当	—
	単身赴任手当	—
	計	355,399円

(参考)

その2

項 目		計	水 道 局 企 業 職 (1)	水 道 局 企 業 職 (2)
平 均 年 齢		44.0歳	42.8	46.1
平均勤続年数		21.0年	21.2	20.6
平均扶養親族数		1.5人	1.3	1.7
学 歴 別 構 成	大 学 卒	29.1% (445)人	32.1 (319)	23.6 (126)
	短 大 卒	6.4% (98)人	8.2 (82)	3.0 (16)
	高 校 卒	62.7% (958)人	59.6 (593)	68.4 (365)
	中 学 卒	1.8% (28)人	0.1 (1)	5.1 (27)
男 女 別 構 成	男	90.6% (1,386)人	85.9 (855)	99.4 (531)
	女	9.4% (143)人	14.1 (140)	0.6 (3)
人 員		1,529人	995	534
平 均 給 与 月 額	給 料 月 額	308,308円	315,733	294,470
	扶 養 手 当	14,960円	13,203	18,236
	管 理 職 手 当	2,245円	3,450	—
	地 域 手 当	49,951円	51,180	47,661
	住 居 手 当	5,413円	6,176	3,990
	初任給調整手当	—	—	—
	単身赴任手当	—	—	—
	計	380,877円	389,742	364,357

(参考)

その3

項 目		計	交 通 局 指 定 職 員	交 通 局 企 業 職 員 (1)	交 通 局 企 業 職 員 (2)	交 通 局 企 業 職 員 (3)
平 均 年 齢		47.2歳	51.5	40.7	47.4	48.5
平 均 勤 続 年 数		25.7年	31.0	21.3	25.6	20.2
平 均 扶 養 親 族 数		1.7人	1.5	1.4	1.7	2.3
学 歴 別 構 成	大 学 卒	4.9% (284)人	31.4 (167)	12.1 (65)	1.1 (51)	16.7 (1)
	短 大 卒	1.8% (108)人	7.0 (37)	10.4 (56)	0.3 (15)	—
	高 校 卒	91.2% (5,335)人	61.7 (328)	77.6 (418)	96.0 (4,585)	66.7 (4)
	中 学 卒	2.1% (125)人	—	—	2.6 (124)	16.7 (1)
男 女 別 構 成	男	98.1% (5,740)人	97.4 (518)	87.2 (470)	99.4 (4,746)	100.0 (6)
	女	1.9% (112)人	2.6 (14)	12.8 (69)	0.6 (29)	—
人 員		5,852人	532	539	4,775	6
平 均 給 与 月 額	給 料 月 額	306,969円	364,478	300,775	301,401	195,836
	扶 養 手 当	18,327円	17,453	13,451	18,969	23,316
	管 理 職 手 当	1,117円	12,284	—	—	—
	地 域 手 当	53,096円	67,119	50,408	51,856	37,458
	住 居 手 当	3,521円	2,256	6,556	3,324	—
	初 任 給 調 整 手 当	—	—	—	—	—
	単 身 赴 任 手 当	—	—	—	—	—
計		383,030円	463,590	371,190	375,550	256,610

(参考)

全給料表

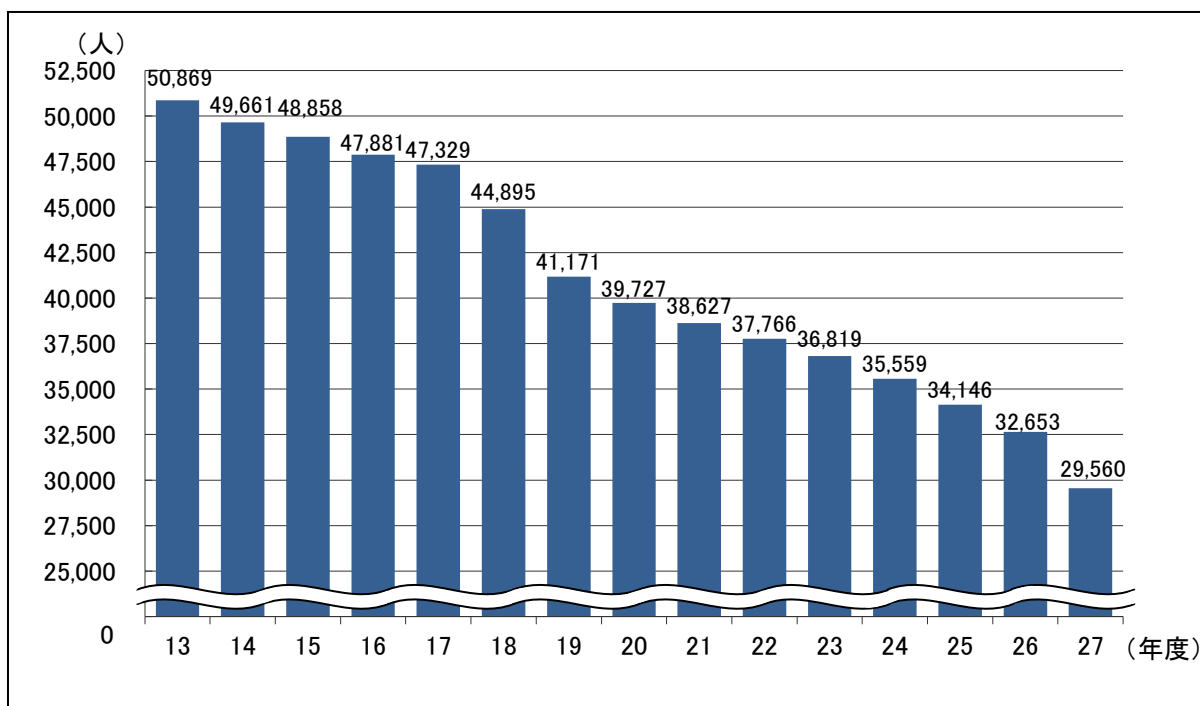
交通局 医療職員(1)	交通局 医療職員(3)
—	—
—	—
—	—
—	—
—	—
—	—
—	—
—	—
—	—
—	—
—	—
—	—
—	—
—	—
—	—
—	—
—	—
—	—
—	—

項 目		総計
平均年齢		44.2歳
平均勤続年数		21.1年
平均扶養親族数		1.3人
学 歴 別 構 成	大学卒	29.2% (8,624)人
	短大卒	7.1% (2,092)人
	高校卒	60.8% (17,980)人
	中学卒	2.9% (864)人
男 女 別 構 成	男	77.2% (22,822)人
	女	22.8% (6,738)人
人 員		29,560人
平 均 給 与 月 額	給料月額	311,640円
	扶養手当	13,483円
	管理職手当	3,976円
	地域手当	50,495円
	住居手当	5,352円
	初任給調整手当	326円
	単身赴任手当	40円
	計	385,312円

(注) 全給料表とは、第1表及び(参考)のその1からその3までに記載のある全ての給料表である。

<参考>

図1 在職者総数の推移（全職員）



- (注) 1. 平成18年度以降については、派遣職員を除いた人数である。
 2. 病院局が地方独立行政法人大阪市民病院機構に移行したため、平成27年度よりこれらの職員が在職者総数から除かれている。

図2 給料表別職員割合

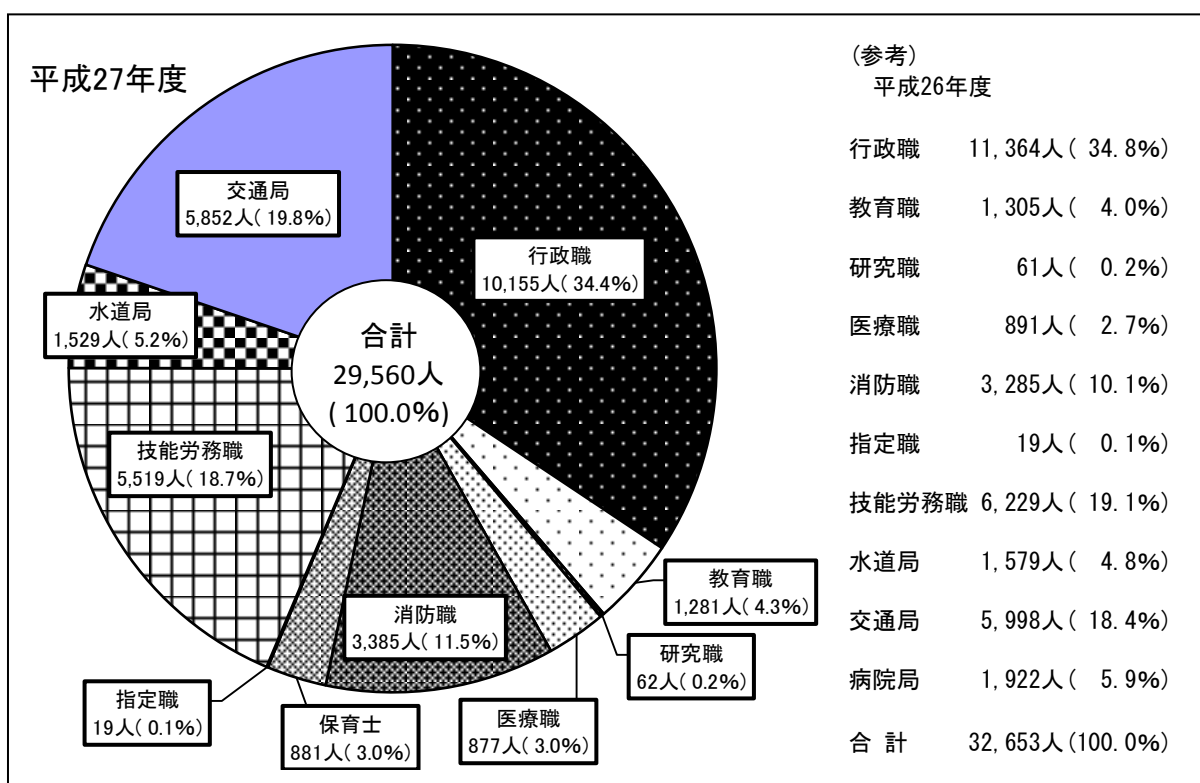
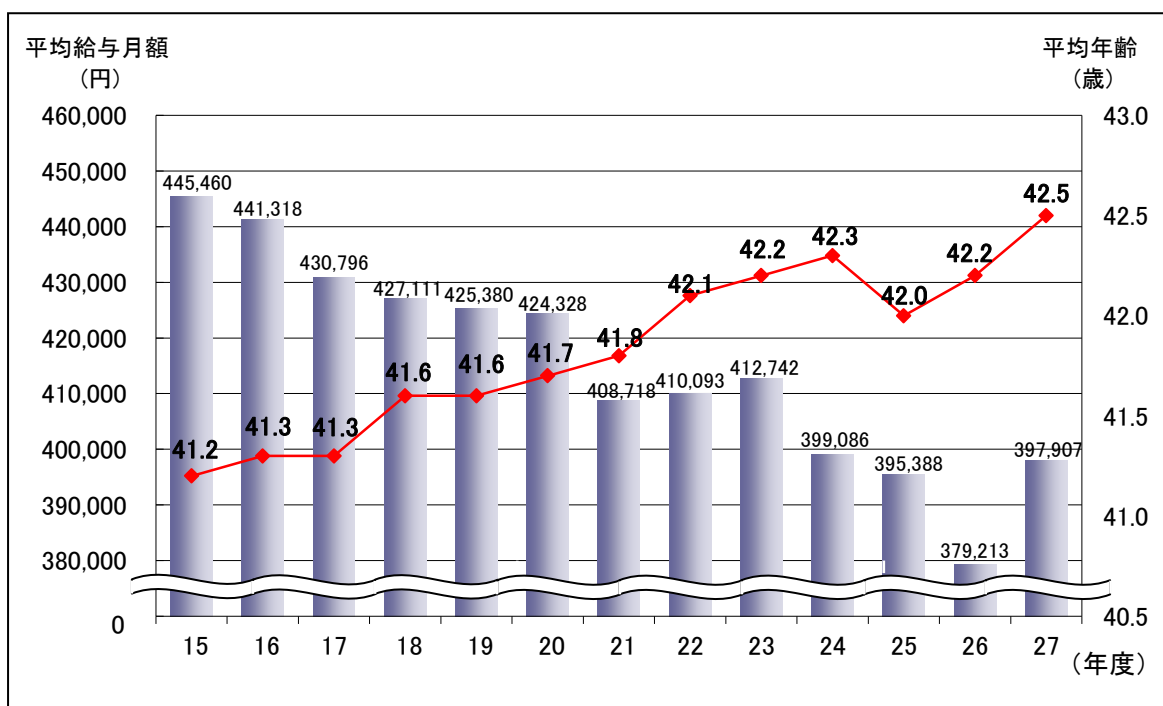
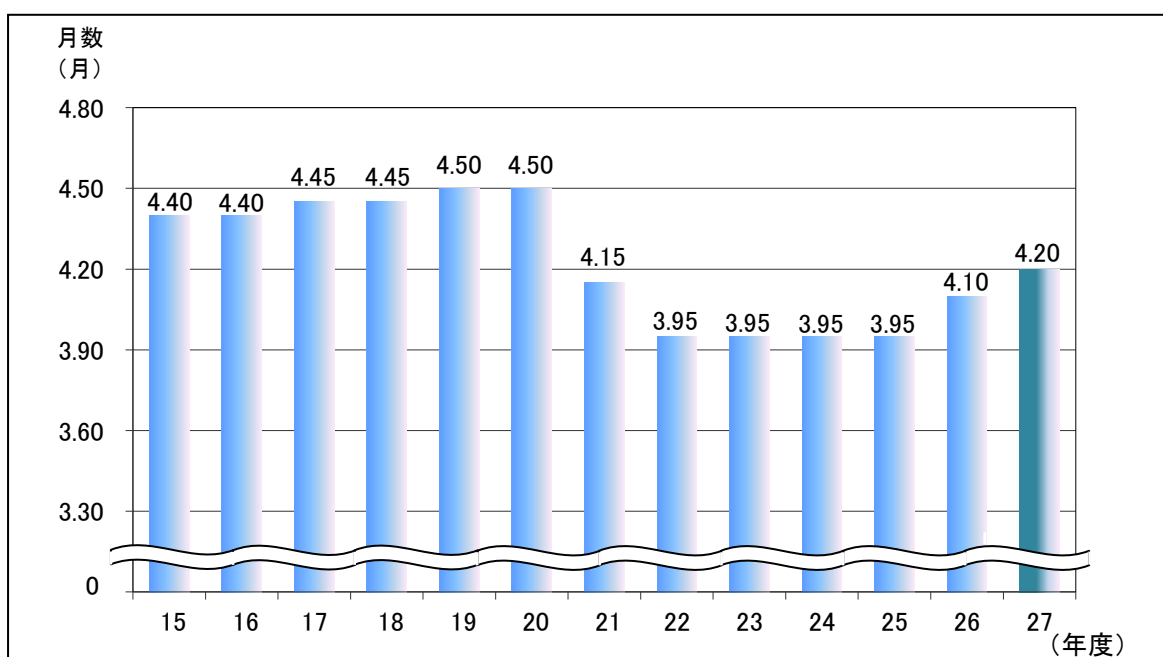


図3 行政職給料表適用者の平均年齢及び平均給与月額推移



- (注) 1. 平成15年度～18年度、21年度～27年度は給与減額措置が実施されており、平均給与月額は減額後のものである。
 2. 平成18年度以前は派遣職員を含む。
 3. 平成27年度より、課長代理級を除く保育士及び課長代理級の消防吏員については行政職給料表適用者ではなくなった。

図4 期末手当及び勤勉手当支給月数の推移



- (注) 1. 指定職給料表適用者を除く。
 2. 平成27年度については、人事委員会が勧告した月数である。

第 2 表 給料表別・級別・号給別給料月額及び人員等
その 1 行政職給料表

級 号給	1		2		3		4	
	給料月額	人員	給料月額	人員	給料月額	人員	給料月額	人員
	円	人	円	人	円	人	円	人
1	133,900		162,600		225,000		272,300	
2	134,800		164,400		226,800		274,200	
3	135,700		166,200		228,600		276,100	
4	136,600		168,000		230,300		277,900	3
5	137,400		169,600		232,100		279,700	5
6	138,300		171,600		233,900		281,700	2
7	139,200		173,600		235,700		283,700	6
8	140,100		175,600		237,400	2	285,700	8
9	141,000		177,500		239,200	1	287,700	9
10	142,100		179,500	1	241,000	1	289,700	10
11	143,200	6	181,500	73	242,800	3	291,700	7
12	144,300		183,500		244,500	4	293,700	9
13	145,400		185,400	6	246,300	6	295,700	9
14	146,500		187,400	7	248,100	14	297,800	10
15	147,600	10	189,400	82	249,900	20	299,900	11
16	148,700	1	191,400	23	251,700	17	302,000	15
17	149,900	2	193,300	8	253,500	34	304,100	16
18	151,500		195,300	6	255,300	44	306,200	13
19	153,100	8	197,300	33	257,100	38	308,300	18
20	154,700	3	199,300	20	258,900	27	310,400	18
21	156,200		201,200	14	260,800	49	312,500	17
22	157,800		203,200	17	262,600	29	314,600	12
23	159,400	5	205,200	38	264,400	46	316,700	21
24	161,000	8	207,200	20	266,200	43	318,800	21
25	162,600	3	209,100	26	268,100	53	320,900	14
26	164,300		211,100	18	270,000	44	323,000	28
27	166,000	73(68)	213,100	43	271,900	56	325,100	15
28	167,700	1	215,100	36	273,800	49	327,200	40
29	169,400	3(1)	217,100	51	275,700	66	329,300	41
30	171,200	2(2)	219,100	36	277,800	44	331,400	39
31	173,000	3(1)	221,100	66	279,900	55	333,500	53
32	174,800	5	223,100	47	282,000	42	335,600	28
33	177,500	5	225,100	67	284,000	50	337,600	45
34	179,100	2	227,600	59	286,100	53	339,700	41
35	180,500	14	230,100	52	288,200	48	341,800	46
36	182,000	3	232,600	57	290,300	56	343,900	35
37	183,600	1	234,900	64	292,400	42	345,900	43
38	185,100		236,900	47	294,500	46	347,700	29
39	186,600	4	238,900	63	296,600	41	349,500	46
40	188,100	6	240,900	39	298,700	50	351,300	43
41	189,700	6	242,700	72	300,900	49	353,100	36
42	191,200	4	244,700	44	303,100	54	354,500	45
43	192,700	7	246,700	52	305,300	61	355,900	40
44	194,200	2	248,700	59	307,500	42	357,200	30
45	195,800	5	250,500	55	309,600	46	358,500	31
46	197,300	7	252,500	47	311,800	38	359,500	38
47	198,800	7	254,500	40	314,000	32	360,500	45
48	200,300	6	256,500	31	316,200	50	361,500	39

5		6		7		8		級 号給
給料月額	人員	給料月額	人員	給料月額	人員	給料月額	人員	
円	人	円	人	円	人	円	人	
343,800		378,700		492,400	118	539,400	22	1
346,100		381,200		501,200	69	561,900	25	2
348,400		383,700				587,300	5	3
350,700		386,200						4
352,900	1	388,600						5
355,300		391,200						6
357,700	2	393,800						7
360,100	1	396,400						8
362,300	2	399,000						9
364,700	3	401,600						10
367,100	3	404,200						11
369,500	3	406,800						12
371,800	5	409,500						13
374,200	7	412,000	1					14
376,600	10	414,500	7					15
379,000	3	417,000	4					16
381,400	3	419,600	4					17
383,800	6	421,800	3					18
386,200	6	424,000	1					19
388,600	8	426,100	4					20
391,000	9	428,300	4					21
393,300	13	430,100						22
395,600	9	431,900	7					23
397,900	12	433,700	7					24
400,200	4	435,400	11					25
402,400	12	437,100	12					26
404,600	10	438,800	6					27
406,800	8	440,400	8					28
409,100	11	442,000	14					29
410,600	11	443,500	7					30
412,100	114	444,900	12					31
413,600	20	446,300	13					32
415,100	18	447,800	11					33
416,600	13	448,800	21					34
418,100	70	449,800	132					35
419,500	30	450,800	23					36
421,000	13	451,700	11					37
422,200	14	452,600	12					38
423,400	17	453,500	27					39
424,600	45	454,400	14					40
425,900	21	455,400	20					41
426,900	16	456,300	12					42
427,900	13	457,200	19					43
428,900	16	458,100	23					44
430,000	11	459,100	16					45
430,400	17	460,000	25					46
430,900	9	460,900	12					47
431,400	6	461,800	21					48

その1 行政職給料表

級 号給	1		2		3		4	
	給料月額	人員	給料月額	人員	給料月額	人員	給料月額	人員
	円	人	円	人	円	人	円	人
49	201,900	7	258,300	36	318,400	37	362,600	82
50	203,200	8	260,300	52	320,600	41	363,600	39
51	204,500	4	262,300	48	322,800	34	364,600	42
52	205,800	4	264,300	25	325,000	32	365,600	45
53	207,200	5	266,100	29	327,000	57	366,700	65
54	208,500	7	268,000	15	329,100	41	367,700	41
55	209,800	9	269,900	28	331,200	35	368,700	47
56	211,100	4	271,800	21	333,300	32	369,700	55
57	212,500	3	273,800	26	335,200	42	370,800	47
58	213,500	3	275,700	23	337,200	28	371,800	50
59	214,500	3	277,600	25	339,200	32	372,800	37
60	215,500	3	279,500	21	341,100	19	373,800	45
61	216,600	5	281,400	12	343,000	38	374,900	41
62	217,500	6	283,300	19	344,500	29	375,900	33
63	218,300	4	285,200	18	346,000	20	376,900	31
64	219,200	3	287,100	10	347,500	30	377,900	26
65	220,000	9	289,000	16	349,000	27	378,800	25
66	220,600	3	290,900	15	350,000	19	379,700	29
67	221,200	1	292,800	8	351,000	20	380,600	20
68	221,800	3	294,700	12	352,000	25	381,500	23
69	222,300	3	296,500	12	352,900	596	382,400	26
70	222,800	7	298,400	18			383,000	19
71	223,300	2	300,300	18			383,500	17
72	223,800	1	302,200	12			384,100	25
73	224,400	1	304,000	18			384,600	1,012
74	224,900	2	305,900	15				
75	225,500	3	307,800	12				
76	225,900	1	309,700	8				
77	226,300	3	311,500	167				
78	226,500	4						
79	226,700	2						
80	226,800	3						
81	226,900	1						
82	227,100	3						
83	227,200	2						
84	227,300							
85	227,500							
86	227,600							
87	227,700	1						
88	227,800							
89	228,000	1						
人員計(人)		346		2,258		2,779		3,052
平均給料月額(円)		201,737		240,784		302,386		351,461
平均年齢(歳)		31.5		34.6		40.0		46.2
平均勤続年数(年)		5.0		10.4		19.2		25.4

(注) 1. 各級内の太実線は、当該級の最高号給の位置を示す。(以下、第2表の各表について同じ。)

2. 1級27号給から31号給までの号給の適用を受ける大学卒の事務・技術・福祉職員及び社会人経験者の福祉

5		6		7		8		級 号給
給料月額	人員	給料月額	人員	給料月額	人員	給料月額	人員	
円	人	円	人	円	人	円	人	
431,700	118	462,800	22					49
		463,700	18					50
		464,600	26					51
		465,500	19					52
		466,500	16					53
		467,400	18					54
		468,300	20					55
		469,200	16					56
		470,200	11					57
		470,700	12					58
		471,200	5					59
		471,700	10					60
		472,100	21					61
								62
								63
								64
								65
								66
								67
								68
								69
								70
								71
								72
								73
								74
								75
								76
								77
								78
								79
								80
								81
								82
								83
								84
								85
								86
								87
								88
								89
743		738		187		52		人員計(人)
399,498		429,533		468,387		518,760		平均給料月額(円)
50.9		52.9		55.0		57.4		平均年齢(歳)
29.6		30.5		30.5		31.4		平均勤続年数(年)

職員については、この表にかかわらず174,800円。()内はその人数(内数)である。

その2 高等学校・特別支援学校等教育職給料表

級 号給	1		2		特2		3		4	
	給料月額	人員	給料月額	人員	給料月額	人員	給料月額	人員	給料月額	人員
	円	人	円	人	円	人	円	人	円	人
1	150,900		184,000		272,300		416,900		481,700	
2	152,400		186,800		275,100		418,700		483,200	
3	153,900		189,500		277,800		420,300	7	484,700	5
4	155,400		192,200		280,700		421,800		486,200	
5	157,100		195,100		283,400		423,300	2	487,700	
6	159,000		196,800		286,200		424,800		488,500	
7	160,800		198,400		289,000		426,300	14	489,300	4
8	162,600		200,100		291,800		427,800	2	490,100	4
9	164,400		201,900		294,300		429,200	1	491,000	
10	166,500		203,600		297,100		430,700	4	491,800	1
11	168,500		205,300		299,900		432,200	3	492,600	
12	170,500		207,000		302,700		433,700	5	493,400	1
13	172,500		208,900	1	305,300		435,100		494,000	2
14	174,700		211,100		308,300		436,700	4	494,800	1
15	176,900		213,400	1	311,100		438,300	1	495,600	
16	179,100		215,600		313,900		439,900		496,400	2
17	181,400		217,600	3	316,700		441,500	2	497,300	3
18	184,000		220,100		319,500		443,100	3	498,100	1
19	186,500		222,500	1	322,300		444,700	2	498,700	3
20	189,000		224,900	3	325,100		446,300	2	499,300	3
21	191,500		227,200	1	327,900		447,900	2	499,900	
22	193,200		230,100		330,400		449,500	1	500,500	1
23	194,900		233,200	1	332,900		451,100	2	501,100	2
24	196,600		236,100	2	335,400		452,700		501,700	
25	198,100		239,200	1	337,800		454,200	3	502,300	
26	199,800		242,100	1	340,200		455,500	4	502,900	
27	201,500		245,000	2	342,600		456,800	1	503,500	
28	203,200		247,800	1	344,900		458,100	1	504,100	
29	204,700		250,600	2	347,200		459,500	6	504,700	
30	206,700		253,300		349,500		460,700	2		
31	208,700		256,300	1	351,800		461,800	3		
32	210,700		259,200	4	354,100		463,000	3		
33	212,600		262,200	2	356,300		464,300	1		
34	214,800		264,900	1	358,600		465,500	3		
35	217,000		267,600	1	360,900		467,000	5		
36	219,300		270,200	1	363,200		468,500	10		
37	221,300		272,900	2	365,400		469,900	3		
38	223,400		275,600		367,700		471,400	2		
39	225,600		278,300	1	370,000		472,900	5		
40	227,600		281,000	2	372,200		474,400	3		
41	229,700		283,400	1	374,400		475,800	4		
42	231,400		286,100	2	376,700		476,700	2		
43	233,200	1	288,800	1	378,900		477,600	3		
44	234,900		291,500	1	381,100		478,500	2		
45	236,700		294,000	5	383,100		479,100	3		
46	238,400		296,800	5	385,300		480,000	1		
47	240,200		299,500	3	387,400		480,900			
48	242,000		302,100	4	389,600		481,600	1		

給 号	1		2		特2		3		4	
	給料月額	人員	給料月額	人員	給料月額	人員	給料月額	人員	給料月額	人員
	円	人	円	人	円	人	円	人	円	人
49	244,000		304,400	4	391,600		482,100	1		
50	245,700		307,200	2	393,700		482,600	1		
51	247,300		310,000	1	395,700		483,100			
52	249,000		312,700	1	397,700		483,600	3		
53	250,500	1	315,300	3	399,700		484,000			
54	252,200		317,900	3	401,600		484,600	1		
55	253,800	1	320,500	1	403,400	2	485,000			
56	255,500		323,100	5	405,200		485,400			
57	256,700		325,500	6	406,800	1	485,700			
58	258,300		327,900	2	408,200		486,100			
59	259,900		330,300	1	409,500		486,500			
60	261,500		332,700	3	410,800		486,900			
61	263,000	3	335,000	6	412,200		487,300			
62	264,600		337,300	6	413,500					
63	266,200		339,600	4	414,900					
64	267,700	1	341,900	5	416,300	2				
65	269,100		344,100	6	417,700					
66	270,800		346,400	10	419,100					
67	272,500	1	348,700	4	420,500					
68	274,200		351,000	5	421,900	1				
69	275,600	1	353,200	4	423,300					
70	277,100		355,600	8	424,700					
71	278,600	1	357,900	7	426,100					
72	280,100	1	360,200	5	427,500					
73	281,300		362,300	8	428,700					
74	282,700	2	364,600	10	430,100	1				
75	284,100		366,800	5	431,500	1				
76	285,500	1	369,000	5	432,900	1				
77	286,700	3	370,900	10	434,100	1				
78	287,900	1	373,100	12	435,200					
79	289,100		375,200	1	436,400	1				
80	290,300	1	377,400	7	437,600					
81	291,400		379,500	6	438,600	1				
82	292,600		381,500	3	439,300					
83	293,800	2	383,400	6	440,000					
84	295,000	1	385,200	7	440,700	3				
85	296,200	3	387,200	4	441,300	3				
86	297,400		388,900	6	442,000	1				
87	298,600		390,500	6	442,700					
88	299,800	1	392,100	10	443,500	1				
89	300,800		393,400	8	444,000	2				
90	302,000	1	394,800	13	444,600	2				
91	303,200	1	396,100	10	445,200					
92	304,400		397,400	3	445,800					
93	305,000	3	398,800	5	446,300	1				
94	306,200	2	400,000	7	446,500	1				
95	307,400	2	401,300	5	446,700	1				
96	308,600		402,600	6	446,900					

その2 高等学校・特別支援学校等教育職給料表

級 号給	1		2		特2		3		4	
	給料月額	人員	給料月額	人員	給料月額	人員	給料月額	人員	給料月額	人員
	円	人	円	人	円	人	円	人	円	人
97	309,600	1	404,100	9	447,100	2				
98	310,700	2	405,400	10	447,300					
99	311,800	2	406,700	6	447,500	1				
100	312,900		408,000	2	447,700					
101	313,600		409,200	10	447,900					
102	314,700	1	410,300	7	448,100					
103	315,800	3	411,400	2	448,300					
104	316,800	5	412,500	2	448,500	1				
105	317,500	3	413,400	5	448,700					
106	318,300	1	414,500	8	448,900					
107	319,100	2	415,600	7	449,100	1				
108	319,900	1	416,700	17	449,300	2				
109	320,400		417,500	6	449,500					
110	320,900	3	418,300	13						
111	321,500		419,200	6						
112	322,100		420,100	7						
113	322,700		420,800	7						
114	323,200		421,300	10						
115	323,700	1	421,700	10						
116	324,200	1	422,000	16						
117	324,600	1	422,200	9						
118	325,100		422,600	11						
119	325,600		423,000	16						
120	326,100	1	423,400	5						
121	326,600	1	423,800	13						
122	327,100	3	424,000	14						
123	327,500		424,200	8						
124	327,900	1	424,500	11						
125	328,400	1	424,800	12						
126	328,800		425,000	15						
127	329,200		425,200	8						
128	329,500		425,400	14						
129	329,700		425,600	7						
130	329,900	1	425,800	15						
131	330,100		426,000	8						
132	330,300	1	426,200	11						
133	330,500		426,400	14						
134	330,700	1	426,600	5						
135	330,900	1	426,800	10						
136	331,100		427,000	7						
137	331,300		427,200	8						
138	331,500		427,400	8						
139	331,700	1	427,600	6						
140	331,900	1	427,800	4						
141	332,100		428,000	4						
142	332,300		428,200	7						
143	332,500		428,400	3						
144	332,700		428,600	4						

級 号給	1		2		特2		3		4	
	給料月額	人員	給料月額	人員	給料月額	人員	給料月額	人員	給料月額	人員
	円	人	円	人	円	人	円	人	円	人
145	332,900		428,800	1						
146	333,100		429,000	1						
147	333,300	2	429,200							
148	333,500		429,400							
149	333,700		429,600	1						
150	333,900									
151	334,100									
152	334,300									
153	334,500									
154	334,700									
155	334,900									
156	335,100	1								
157	335,300									
158	335,500									
159	335,700									
160	335,900									
161	336,100									
162	336,300									
163	336,500									
164	336,700									
165	336,900									
166	337,100									
167	337,300									
168	337,500	1								
169	337,700									
人員計 (人)		79		742		34		134		33
平均給料月額 (円)		318,490		405,545		454,474		453,547		493,594
平均年齢 (歳)		42.4		46.5		51.5		47.9		54.9
平均勤続年数 (年)		22.2		20.0		26.4		22.8		29.1

その3 小学校・中学校教育職給料表

給 号	級		2	
	1		給料月額	人員
	円	人	円	人
1	150,900		166,700	
2	152,400		168,800	
3	153,900		170,900	
4	155,400		173,100	
5	157,100		175,100	
6	159,000		177,300	
7	160,800		179,500	
8	162,600		181,700	
9	164,400		184,000	
10	166,500		186,800	
11	168,500		189,500	
12	170,500		192,200	
13	172,500		195,100	
14	174,700		196,800	
15	176,900		198,400	
16	179,100		200,100	
17	181,400		201,900	
18	184,000		203,600	
19	186,500		205,300	
20	189,000		207,000	
21	191,500		208,900	
22	193,200		211,200	
23	194,900		213,500	
24	196,600		215,700	
25	198,100		217,600	
26	199,700		220,000	
27	201,300		222,500	
28	202,900		224,900	
29	204,600		227,200	
30	206,700		230,100	
31	208,800		233,200	
32	210,800		236,100	
33	212,500		239,300	
34	214,600		242,100	
35	216,700		245,000	
36	218,800		247,800	
37	220,800		250,600	
38	222,900		253,300	1
39	224,900		256,300	
40	226,700		259,200	
41	228,700		262,200	
42	230,400		264,800	
43	232,200		267,500	
44	233,900		270,200	
45	235,700		272,900	
46	237,500		275,600	
47	239,300		278,300	
48	241,100		281,000	

給 号	級	1		2	
		給料月額	人員	給料月額	人員
		円	人	円	人
49		243,000		283,400	
50		244,700		286,100	1
51		246,400		288,800	
52		248,100		291,500	
53		249,500		294,000	
54		251,200		296,800	
55		252,800		299,500	
56		254,500		302,100	
57		255,800		304,400	1
58		257,300		307,200	
59		258,700		310,000	
60		260,200		312,800	
61		261,700		315,300	1
62		263,200		317,900	
63		264,700		320,500	2
64		266,100		323,100	
65		267,300		325,500	1
66		268,900		327,900	
67		270,500		330,300	
68		272,100		332,700	
69		273,700		335,100	
70		275,200		337,300	
71		276,700		339,500	
72		278,200		341,700	
73		279,300		344,100	
74		280,600		346,400	
75		281,900		348,700	1
76		283,200		351,000	
77		284,500		353,000	
78		285,700		354,900	
79		286,900		356,700	
80		288,100		358,600	
81		289,200		360,400	
82		290,400		362,200	
83		291,600		363,900	
84		292,800		365,700	
85		293,700		367,200	
86		294,700		368,900	
87		295,700		370,500	
88		296,700		372,200	
89		297,500		374,000	
90		298,400		375,400	
91		299,300		376,700	1
92		300,200		378,100	
93		300,600		379,700	
94		301,400		381,000	1
95		302,200		382,300	
96		303,000		383,600	

その3 小学校・中学校教育職給料表

給 号	級		2	
	1		給料月額	人員
	円	人	円	人
97	303,900		384,700	
98	304,700		385,500	
99	305,500		386,400	
100	306,300		387,300	
101	307,100		388,400	
102	307,600		389,400	
103	308,100		390,400	
104	308,500		391,400	
105	308,700		392,300	
106	308,900		393,300	
107	309,200		394,200	
108	309,400		395,200	
109	309,600		396,000	
110	309,900		397,000	
111	310,100		398,000	
112	310,400		399,000	
113	310,600		399,600	
114	310,900		400,500	
115	311,200		401,400	
116	311,500		402,300	
117	311,700		403,200	
118	312,000		404,000	
119	312,300		404,800	
120	312,500		405,600	
121	312,700		406,400	
122	312,900		407,200	
123	313,100		408,000	
124	313,300		408,800	
125	313,500		409,100	
126			409,500	
127			410,100	
128			410,400	
129			410,900	
130			411,300	
131			411,900	
132			412,300	
133			412,600	
134			413,000	
135			413,400	
136			413,800	
137			414,200	
138			414,600	
139			415,000	
140			415,400	
141			415,900	
142			416,200	
143			416,500	
144			416,800	

級 号給	1		2	
	給料月額	人員	給料月額	人員
	円	人	円	人
145			417,000	
146			417,300	
147			417,600	
148			417,900	
149			418,200	
150			418,400	
151			418,600	
152			418,800	
153			419,000	
154			419,200	
155			419,400	
156			419,600	
157			419,800	
158			420,000	
159			420,200	
160			420,400	
161			420,600	
人員計(人)	—			10
平均給料月額(円)	—		336,128	
平均年齢(歳)	—		36.2	
平均勤続年数(年)	—		8.6	

その4 幼稚園教育職給料表

級 号給	1		2		3		4	
	給料月額	人員	給料月額	人員	給料月額	人員	給料月額	人員
	円	人	円	人	円	人	円	人
1	148,800		152,400		265,300	1	385,800	
2	150,300		154,900		268,000		387,400	
3	151,800		157,400		270,700		389,000	
4	153,300		159,900		273,400		390,600	
5	154,900		162,400		276,100	1	392,200	
6	156,800		165,000		278,800		393,700	
7	158,600		167,600		281,500		395,300	
8	160,400		170,100		284,200		396,900	
9	162,200		172,600		286,900		398,400	
10	164,300		174,900		289,600	1	399,900	
11	166,300		177,200		292,200		401,400	
12	168,300		179,500		294,800		402,900	
13	170,300		181,800		297,400	2	404,400	
14	172,500		184,100		300,100		405,900	
15	174,700		186,400		302,700	1	407,400	
16	176,900		188,700		305,300		408,900	
17	179,200		190,900		307,900		410,400	
18	181,800		193,100		310,400		411,900	1
19	184,300		195,300		312,900		413,400	
20	186,800		197,500		315,400		414,900	1
21	189,300		199,700	20	317,900	1	416,400	
22	191,000		201,300	1	320,200	3	417,900	1
23	192,700		202,900	1	322,500	1	419,400	
24	194,400		204,500	7	324,800		420,900	
25	195,900		206,100	4	327,100	2	422,400	
26	197,300		207,600		329,400	1	423,900	
27	198,700		209,100	1	331,700	1	425,400	
28	200,100		210,600		333,900	2	426,900	1
29	201,600		212,100	11	336,100	2	428,400	
30	203,000		213,600		338,200	3	429,900	1
31	204,400		215,100	1	340,300		431,400	
32	205,800		216,600		342,400	2	432,900	
33	207,300		218,000	8	344,400	2	434,400	2
34	208,700		219,400		346,400		435,600	
35	210,100		220,800	2	348,400	1	436,700	
36	211,500		222,200		350,400		437,800	1
37	213,000		223,500		352,400	1	438,900	
38	213,900		224,900	8	354,200		439,500	1
39	214,800		226,300		356,000		440,100	
40	215,700		227,700	2	357,700	2	440,700	1
41	216,400		229,000		359,400	2	441,300	3
42	217,200		230,400	4	361,000	2	441,900	1
43	218,000		231,800	1	362,600	1	442,400	
44	218,800		233,200	3	364,200		442,900	1
45	219,400		234,500	1	365,800	1	443,400	2
46	220,200		235,900	5	367,400	1	443,900	
47	221,000		237,300	2	369,000	1	444,400	1
48	221,800		238,700		370,600	2	444,800	1

給 号	1		2		3		4	
	給料月額	人員	給料月額	人員	給料月額	人員	給料月額	人員
	円	人	円	人	円	人	円	人
49	222,400		240,000	2	372,200	2	445,200	1
50	223,200		241,400		373,800	1	445,700	2
51	224,000		242,800	2	375,400		446,200	2
52	224,800		244,200	7	377,000	1	446,600	3
53	225,400		245,500		378,500	2	447,000	
54	226,200		246,900		380,100		447,500	2
55	227,000		248,300	1	381,700		448,000	1
56	227,800		249,700	3	383,300		448,400	1
57	228,400		251,000		384,800		448,800	
58	229,200		252,300		386,300		449,300	1
59	230,000		253,600		387,800	1	449,800	1
60	230,800		254,900	1	389,200	1	450,200	
61	231,400		256,200	2	390,600		450,600	2
62	232,200		257,500	1	391,600		451,100	
63	233,000		258,800	1	392,600	3	451,600	
64	233,800		260,100	1	393,600	1	452,000	3
65	234,400		261,400	1	394,600		452,400	
66	235,100		262,700		395,600	1	452,800	
67	235,800		264,000	2	396,600		453,200	
68	236,500		265,300	2	397,600	1	453,600	2
69	237,200		266,600		398,600		454,000	2
70	237,900		267,900	1	399,600		454,400	1
71	238,600		269,200	2	400,600		454,800	
72	239,300		270,500	1	401,600	1	455,200	3
73	240,000		271,800	1	402,600	1	455,600	1
74	240,700		273,100	1	403,600			
75	241,400		274,400		404,600			
76	242,100		275,700		405,600	1		
77	242,800		277,000	1	406,600			
78	243,500		278,300	1	407,600			
79	244,200		279,600		408,600			
80	244,900		280,900		409,600			
81	245,600		282,200		410,600	1		
82	246,300		283,500	1	411,600	1		
83	247,000		284,800		412,600			
84	247,700		286,100		413,600	1		
85	248,400		287,400		414,600			
86	249,100		288,700	1	415,600			
87	249,800		290,000	1	416,600	1		
88	250,500		291,300		417,600			
89	251,200		292,600		418,600			
90	251,900		293,900		419,600			
91	252,600		295,200	1	420,600			
92	253,300		296,500		421,600			
93	254,000		297,800		422,600	1		
94	254,700		299,100		423,400			
95	255,400		300,400	1	424,200			
96	256,100		301,700		425,000	1		

その4 幼稚園教育職給料表

級 号給	1		2		3		4	
	給料月額	人員	給料月額	人員	給料月額	人員	給料月額	人員
	円	人	円	人	円	人	円	人
97	256,800		303,000		425,800	1		
98	257,500		304,300	1				
99	258,200		305,600					
100	258,900		306,900	1				
101	259,600		308,200					
102	260,300		309,500					
103	261,000		310,800	1				
104	261,700		312,100					
105	262,400		313,400					
106	263,100		314,700					
107	263,800		316,000					
108	264,500		317,300					
109	265,200		318,600	1				
110	265,900		319,900					
111	266,600		321,200					
112	267,300		322,500					
113	268,000		323,800					
114	268,700		325,100	1				
115	269,400		326,400					
116	270,100		327,700					
117	270,800		329,000					
118	271,100		330,300					
119	271,400		331,600					
120	271,700		332,900					
121	272,100		334,200	1				
122	272,400		335,500					
123	272,700		336,800					
124	273,000		338,100					
125	273,300		339,400					
126			340,700					
127			342,000					
128			343,300					
129			344,600					
130			345,900					
131			347,200					
132			348,500					
133			349,800					
134			351,100					
135			352,400					
136			353,700	1				
137			354,900					
138			356,200	1				
139			357,500					
140			358,800	1				
141			360,000					
142			361,300	1				
143			362,600					
144			363,900					

級 給 号	1		2		3		4	
	給料月額	人員	給料月額	人員	給料月額	人員	給料月額	人員
	円	人	円	人	円	人	円	人
145			365,100					
146			366,400					
147			367,700					
148			369,000	1				
149			370,200	6				
人員計(人)	—		138		64		47	
平均給料月額(円)	—		278,472		381,524		446,227	
平均年齢(歳)	—		30.8		40.9		51.4	
平均勤続年数(年)	—		7.0		13.7		26.4	

その5 研究職給料表

級 号給	1		2		3		4	
	給料月額	人員	給料月額	人員	給料月額	人員	給料月額	人員
	円	人	円	人	円	人	円	人
1	167,500		258,400		322,200		399,200	
2	169,300		260,600		324,300		402,000	
3	171,100		262,800		326,400		404,800	
4	172,900		264,900		328,500		407,600	
5	174,600		267,100		330,700		410,300	
6	176,500		269,200		332,900		413,200	
7	178,400		271,300		335,100		416,100	
8	180,300		273,400		337,300		419,000	
9	182,200		275,500		339,400		421,700	
10	184,900		277,600		341,800		424,800	
11	187,600		279,700		344,200		427,900	
12	190,300		281,800		346,600		431,000	
13	192,800		283,800		348,900		433,900	
14	195,000		285,900		351,300		436,900	
15	197,200		288,000		353,700		439,900	
16	199,400		290,100		356,100		442,900	
17	202,400		292,000		358,400		445,700	
18	204,700		294,000		360,800		448,600	
19	207,000		296,000		363,200		451,500	
20	209,400		298,000		365,600		454,400	
21	211,600		300,000		367,800		457,200	
22	214,100		301,900		370,200		460,100	
23	216,600		303,800		372,600		463,000	
24	219,100	1	305,600		375,000		465,900	
25	221,400		307,500		377,200		468,600	
26	223,800		309,400		379,500		471,400	
27	226,200		311,300		381,800		474,200	
28	228,600		313,100		384,100		477,000	
29	230,800		315,000		386,400		479,900	
30	233,100		316,900		388,700		482,700	
31	235,400		318,800		391,000		485,500	
32	237,700		320,600		393,300		488,300	
33	239,900		322,500		395,500		491,200	
34	241,900		324,400		397,700		494,000	
35	243,900		326,300		399,900		496,800	
36	245,900		328,100		402,100		499,600	
37	248,000		330,000		404,400		502,400	
38	250,600		331,900		406,600		505,200	
39	253,200	1	333,800		408,800		508,000	
40	255,800		335,600		411,000		510,800	
41	258,400		337,500		413,300		513,600	
42	260,300		339,300		415,500		516,200	
43	262,200	1	341,100		417,700		518,800	
44	264,100		342,900		419,800		521,400	
45	265,800		344,600	1	421,900		523,900	
46	267,200		346,300		424,100		525,700	
47	268,600		348,000	1	426,300		527,500	
48	270,000		349,600		428,400		529,300	

給 号	1		2		3		4	
	給料月額	人員	給料月額	人員	給料月額	人員	給料月額	人員
	円	人	円	人	円	人	円	人
49	271,500		351,200	1	430,500		531,100	
50	272,900		352,900		432,600		531,700	
51	274,300	1	354,600	1	434,700		532,300	
52	275,900		356,200		436,800		532,900	
53	277,200		357,800	1	439,000		533,400	
54	278,800		359,500		440,900			
55	280,000		361,200	1	442,800	2		
56	281,400		362,800		444,700			
57	282,900		364,400	1	446,600			
58	284,300	1	365,900	2	448,400			
59	285,800		367,400	2	450,200			
60	287,100		368,900	2	451,900			
61	288,600	1	370,500		453,600			
62	290,000		372,500		455,300			
63	291,500	2	374,500	1	457,000			
64	292,800		376,400		458,700			
65	294,300		378,400		460,300			
66	295,700		380,700	1	461,500			
67	297,100		383,000		462,700			
68	298,500	2	385,300		463,800			
69	300,000	1	387,500	1	464,900			
70	301,400		388,200		466,000	1		
71	302,800		388,900		467,100			
72	304,200		389,600	1	468,200	1		
73	305,700	1	390,300		469,400	1		
74	307,100		391,700		470,500			
75	308,500	1	393,100	1	471,600			
76	309,900		394,500		472,700	1		
77	311,400		396,000		473,900			
78	312,800		397,100		474,800			
79	314,200		398,200		475,700	1		
80	315,600		399,200		476,600	2		
81	317,100		400,200	1	477,600	1		
82	318,500		401,100		478,400			
83	319,900		402,000		479,200			
84	321,300		402,900		480,000			
85	322,700	1	403,800	1	480,900			
86	323,700		404,600		481,700			
87	324,700		405,400	1	482,500			
88	325,700		406,200		483,300			
89	326,700		406,900	11	484,000			
90	327,700				484,400	1		
91	328,700				484,800			
92	329,700				485,200			
93	330,700	1			485,400	2		
94	331,700							
95	332,700							
96	333,700	1						

その5 研究職給料表

給 号	1		2		3		4	
	給料月額	人員	給料月額	人員	給料月額	人員	給料月額	人員
	円	人	円	人	円	人	円	人
97	334,700							
98	335,600							
99	336,500							
100	337,400							
101	338,200							
102	339,100							
103	339,900							
104	340,800							
105	341,600	1						
106	342,400							
107	343,200							
108	344,000							
109	344,700							
110	345,400							
111	346,100							
112	346,800							
113	347,300							
114	347,800							
115	348,300							
116	348,800							
117	349,300							
人員計(人)		17		32		13		—
平均給料月額(円)		286,437		380,724		445,197		—
平均年齢(歳)		37.0		46.0		55.8		—
平均勤続年数(年)		8.0		17.2		26.4		—