

民間給与関係（保育士及び幼稚園教員関係）

保育士民間給与実態調査について

1 調査の目的と方法

この調査は、本市保育士の給与を検討する際の基礎資料を得ることを目的として、平成28年4月現在の大阪市内における民間の認可保育所（公設置民営保育所を含む。）及び認定こども園の保育士・保育教諭の給与の実態について調査したものである。

調査の実施は、大阪市内の認可された私立保育園で組織される大阪市私立保育園連盟の協力を得て行った。

2 調査の範囲

(1) 調査対象施設

計 366 園（全園において調査完了（調査完了率 100.0%））

① 大阪市内の全ての民間の認可保育所 351 園

・認可保育所（民間）	313 園
・公設置民営保育所	38 園

② 大阪市内の認定こども園（幼保連携型*及び保育所型） 15 園

※ 幼保連携型認定こども園については、当該園の総定員に占める、家庭において必要な保育を受けることが困難な子ども（子ども・子育て支援法第19条第1項第2号及び第3号に該当する子ども）の割合が半数を超えるものを対象とした。

(2) 調査対象職種

保育業務に従事する者のうち保育士資格を有する者

3 調査対象従業員

調査対象者は正規雇用され、フルタイムで働く者とし、臨時の職員及び役員はすべて除外した。

調査実人員は、4,867人（うち、60歳以上72人）である。

幼稚園教員民間給与実態調査について

1 調査の目的と方法

この調査は、本市幼稚園教員の給与を検討する際の基礎資料を得ることを目的として、平成28年5月現在（子ども・子育て支援新制度による施設型給付を受ける幼稚園及び認定こども園に勤務する者については4月現在）の大阪市内における私立幼稚園及び認定こども園の幼稚園教員・保育教諭の給与の実態について調査したものである。

調査の実施は、大阪市内の私立幼稚園の設置者等で組織される大阪市私立幼稚園連合会等の協力を得て行った。

2 調査の範囲

(1) 調査対象施設

計 133 園（うち、123 園において調査完了（調査完了率 92.5%））

① 大阪市内の全ての私立幼稚園 109 園

（うち、99 園において調査完了）

② 大阪市内の認定こども園（幼保連携型[※]及び幼稚園型）24 園

（全園において調査完了）

※ 幼保連携型認定こども園については、当該園の総定員に占める、家庭において必要な保育を受けることが困難な子どもの割合が半数を超えないものを対象とした。

(2) 調査対象職種

幼児教育を行う者のうち幼稚園教諭の免許状を有する者

3 調査対象

調査対象者は正規雇用され、フルタイムで働く者とし、臨時の職員及び役員はすべて除外した。

調査実人員は、1,124 人（うち、60 歳以上 42 人）である。

第 37 表 職種別・役職別給与額等

その1 保育士

役職名	調査 実人員	平均 年齢	平均 勤年 続数	平成28年4月分平均給与額		
				本俸(A)	諸手当(B) (時間外手当 及び通勤手当 を除く)	(A)+(B)
施設長	146	50.7	15.1	336,956	91,924	428,880
副施設長	25	44.7	11.6	288,545	48,222	336,767
主任保育士	351	44.3	12.4	265,952	49,880	315,832
保育士	4,273	31.8	5.2	197,097	27,866	224,963

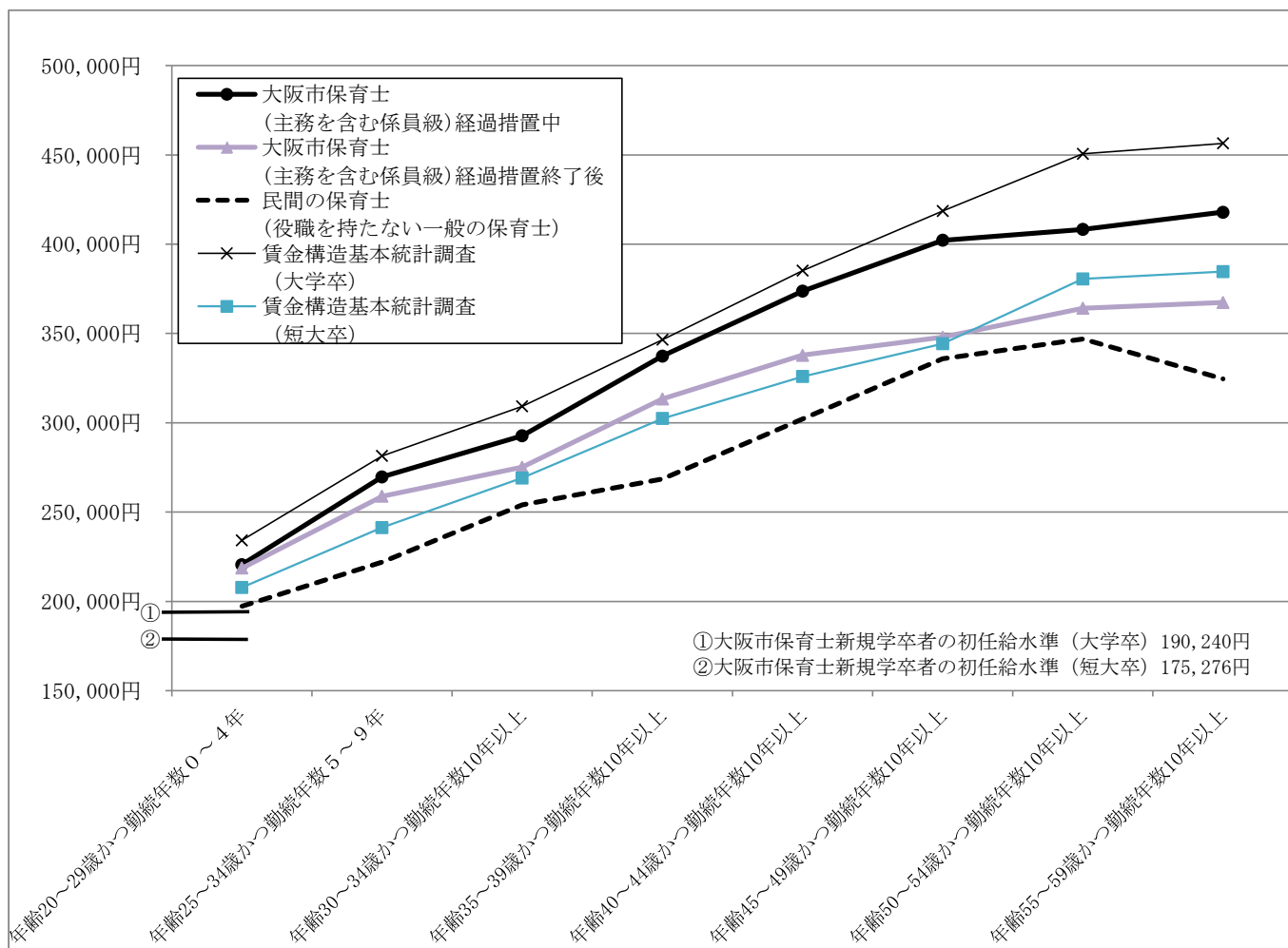
(注) 年齢が60歳以上の者については集計から除外した。(以下、第47表までにおいて同じ。)

その2 幼稚園教員

役職名	調査 実人員	平均 年齢	平均 勤年 続数	平成28年5月分平均給与額		
				本俸(A)	諸手当(B) (時間外手当 及び通勤手当 を除く)	(A)+(B)
園長	24	51.4	21.4	361,529	92,768	454,297
副園長・教頭	33	46.8	15.7	305,470	71,818	377,288
主任等	77	41.3	12.6	241,477	48,694	290,171
教諭	948	28.9	4.9	190,256	31,221	221,477

(注) 子ども・子育て支援新制度による施設型給付を受ける幼稚園及び認定こども園に勤務する者については、平成28年4月分平均給与額である。

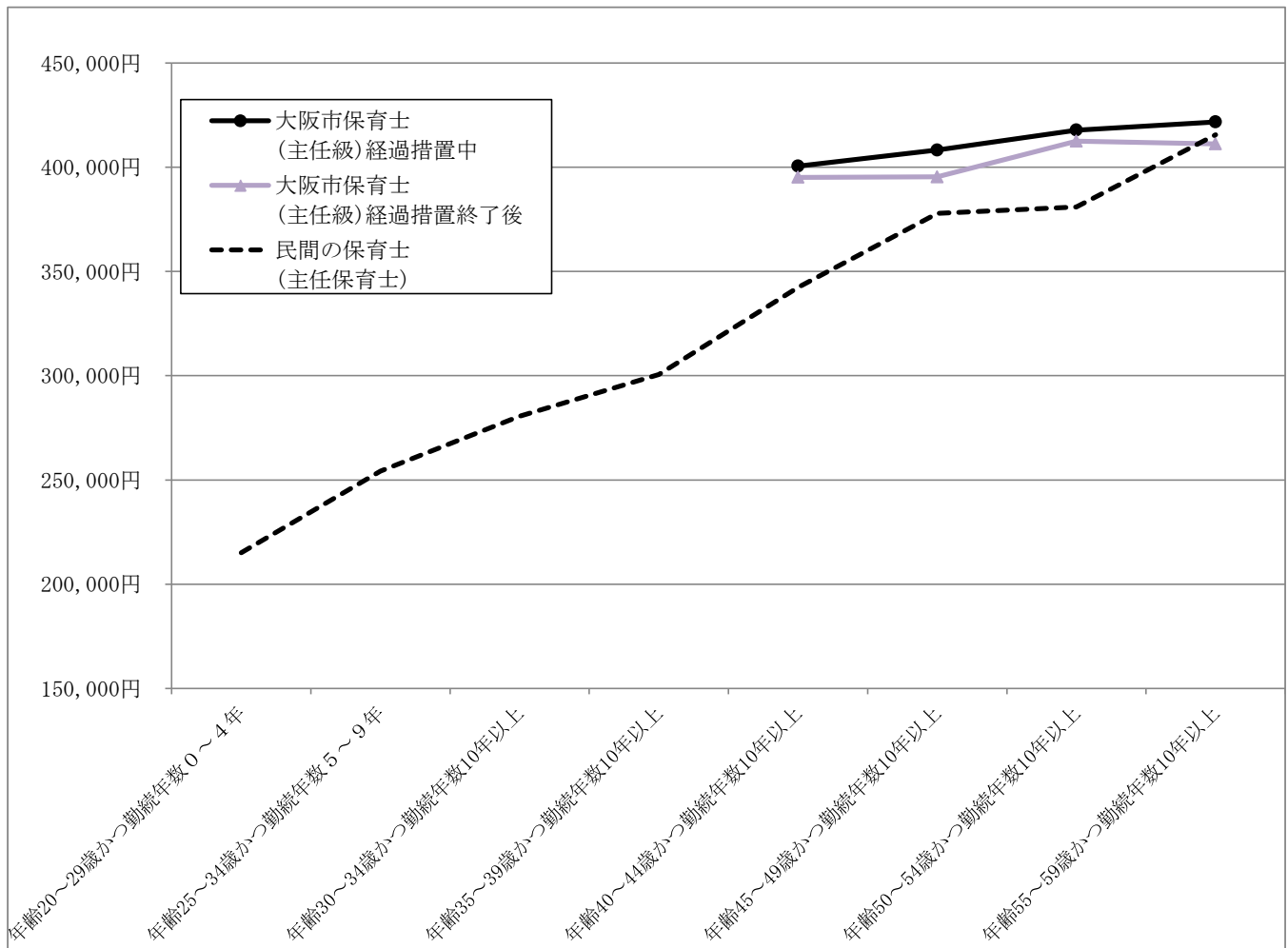
第 38 表 「大阪市保育士(主務を含む係員級)の給与」と「民間の保育士(役職を持たない一般の保育士)の給与」、「賃金構造基本統計調査に基づく平均給与(大学卒)、(短大卒)」の比較



	大阪市保育士 (主務を含む係員級)		民間の保育士 (役職を持たない一般の保育士)	賃金構造基本統計調査	
	平均給与月額		平均給与月額	平均給与月額	
	経過措置中	経過措置終了後		(大学卒)	(短大卒)
年齢20～29歳かつ勤続年数0～4年	220,601円	218,691円	197,353円	234,125円	207,817円
年齢25～34歳かつ勤続年数5～9年	269,674円	258,851円	221,934円	281,467円	241,378円
年齢30～34歳かつ勤続年数10年以上	292,730円	275,150円	254,108円	309,206円	269,136円
年齢35～39歳かつ勤続年数10年以上	337,338円	313,288円	268,517円	346,546円	302,400円
年齢40～44歳かつ勤続年数10年以上	373,681円	337,822円	302,047円	385,249円	325,886円
年齢45～49歳かつ勤続年数10年以上	402,201円	347,905円	335,906円	418,626円	344,230円
年齢50～54歳かつ勤続年数10年以上	408,229円	364,204円	346,947円	450,688円	380,586円
年齢55～59歳かつ勤続年数10年以上	417,929円	367,419円	324,633円	456,476円	384,677円

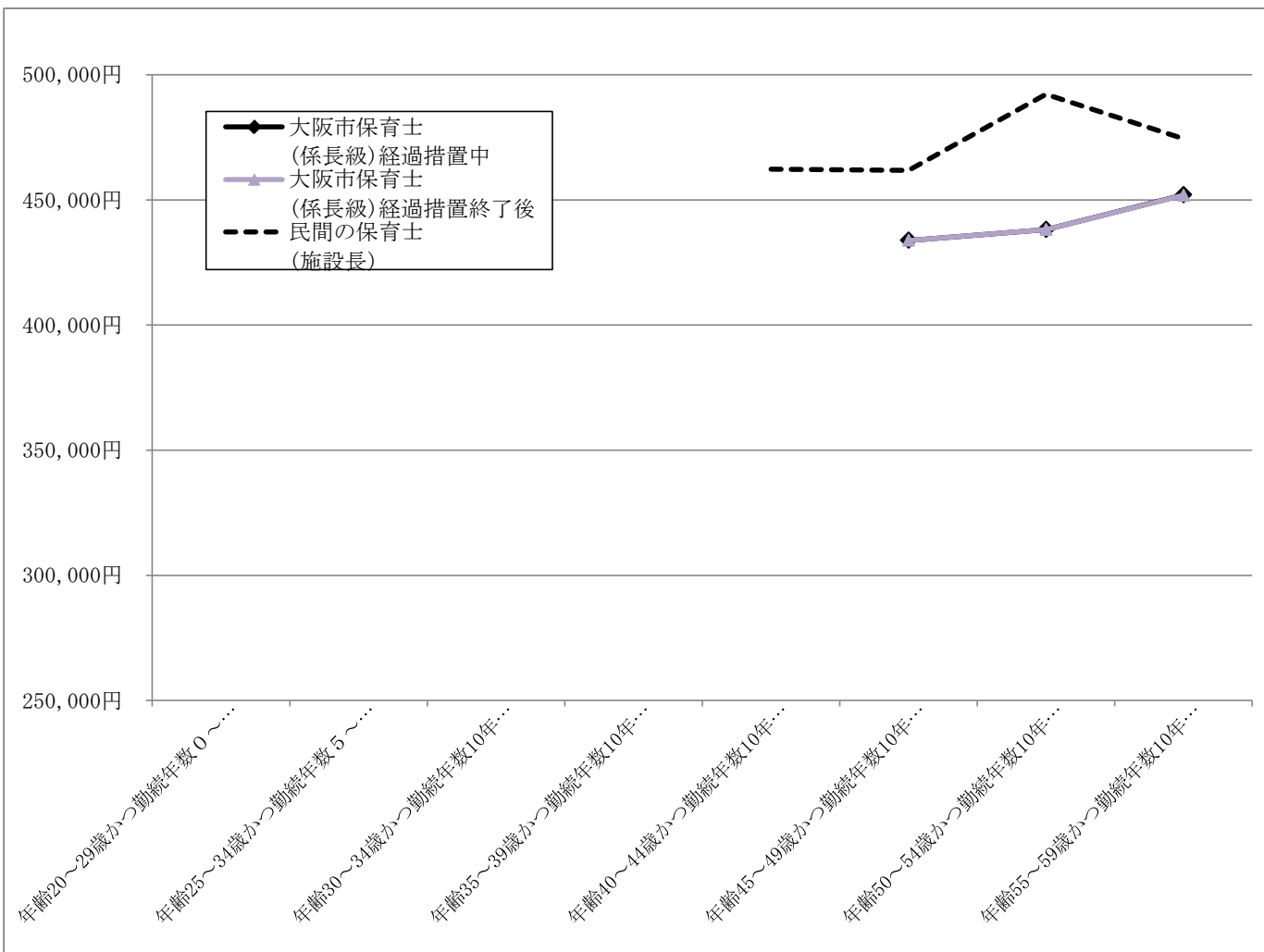
- (注) 1. 大阪市保育士の平均給与月額は、給料月額、扶養手当、管理職手当、地域手当、住居手当、初任給調整手当及び単身赴任手当基礎額の合計額で算出している。(以下、第40表までにおいて同じ。)
2. 大阪市保育士については、平成27年4月の給料表の切替に伴い給料月額が引き下がる場合には、切替後の給料月額に達するまで、切替前の給料月額を段階的に引き下げるといった経過措置が設けられている。「経過措置中」の金額は、この経過措置中の給料月額を用いて算出したものであり、「経過措置終了後」の金額は、この経過措置が終了したと仮定した場合の給料月額を用いて算出したものである。(以下、第40表までにおいて同じ。)
3. 大阪市においては給与の減額措置が実施されているが、すべて減額実施前の額を用いている。(以下、第40表までにおいて同じ。)
4. 民間の保育士の平均給与月額は、本俸に、諸手当(時間外手当及び通勤手当を除く。)を加えた金額である。(以下、第40表までにおいて同じ。)
5. 賃金構造基本統計調査に基づく平均給与月額は、大阪市内の実労働日数が15日以上的一般労働者で雇用期間の定めのない正社員・正職員を対象(ただし、役職者及び医師、弁護士といった専門的・技術的職業従事者を除く。)とし、平成25年から平成27年までの3年間の調査データで算出した。なお、調査データのうち、給与月額の上下2.5%ずつ、合わせて5%のデータを集計から除外した。
6. 賃金構造基本統計調査に基づく平均給与月額は、きまって支給する現金給与額から超過労働給与額を除いた金額である。

第 39 表 「大阪市保育士(主任級)の給与」と「民間の保育士(主任保育士)の給与」の比較



	大阪市保育士 (主任級)		民間の保育士 (主任保育士)
	平均給与月額		平均給与月額
	経過措置中	経過措置終了後	
年齢20～29歳かつ勤続年数0～4年	-	-	215,065円
年齢25～34歳かつ勤続年数5～9年	-	-	254,235円
年齢30～34歳かつ勤続年数10年以上	-	-	280,493円
年齢35～39歳かつ勤続年数10年以上	-	-	300,610円
年齢40～44歳かつ勤続年数10年以上	400,526円	395,133円	342,391円
年齢45～49歳かつ勤続年数10年以上	408,232円	395,328円	377,936円
年齢50～54歳かつ勤続年数10年以上	417,769円	412,458円	380,872円
年齢55～59歳かつ勤続年数10年以上	421,759円	411,120円	415,600円

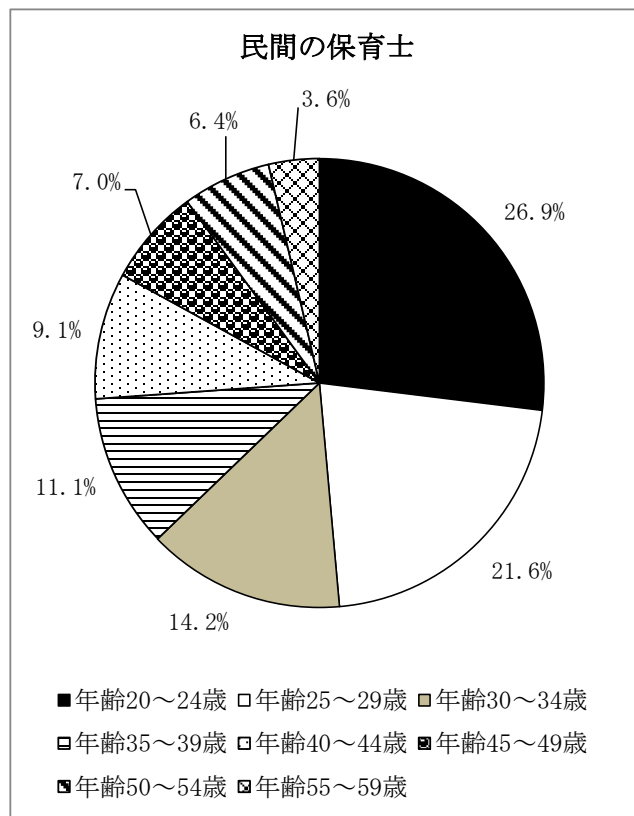
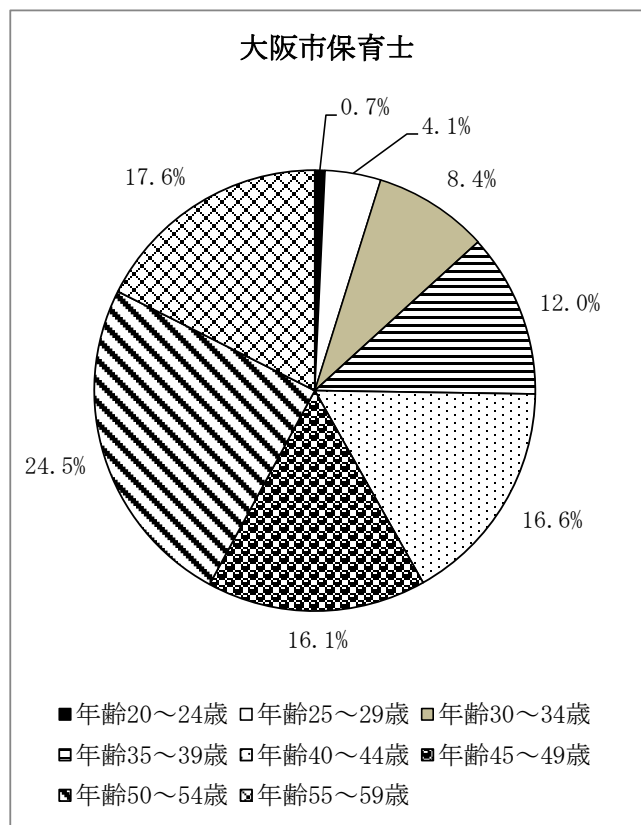
第 40 表 「大阪市保育士(係長級)の給与」と「民間の保育士(施設長)の給与」の比較



	大阪市保育士 (係長級)		民間の保育士 (施設長)
	平均給与月額		平均給与月額
	経過措置中	経過措置終了後	
年齢20～29歳かつ勤続年数0～4年	-	-	-
年齢25～34歳かつ勤続年数5～9年	-	-	280,688円
年齢30～34歳かつ勤続年数10年以上	-	-	*
年齢35～39歳かつ勤続年数10年以上	-	-	-
年齢40～44歳かつ勤続年数10年以上	-	-	462,205円
年齢45～49歳かつ勤続年数10年以上	433,760円	433,760円	461,762円
年齢50～54歳かつ勤続年数10年以上	438,091円	438,091円	492,116円
年齢55～59歳かつ勤続年数10年以上	451,992円	451,822円	474,461円

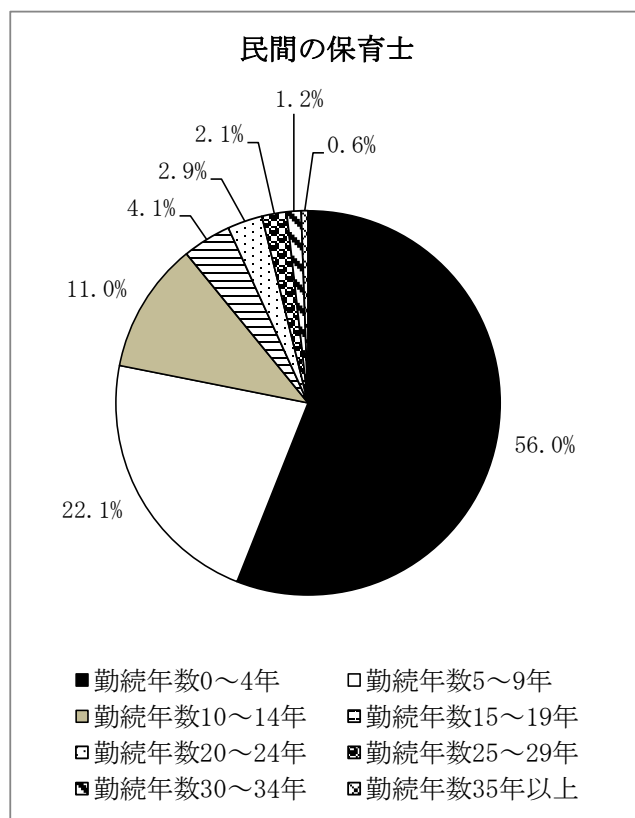
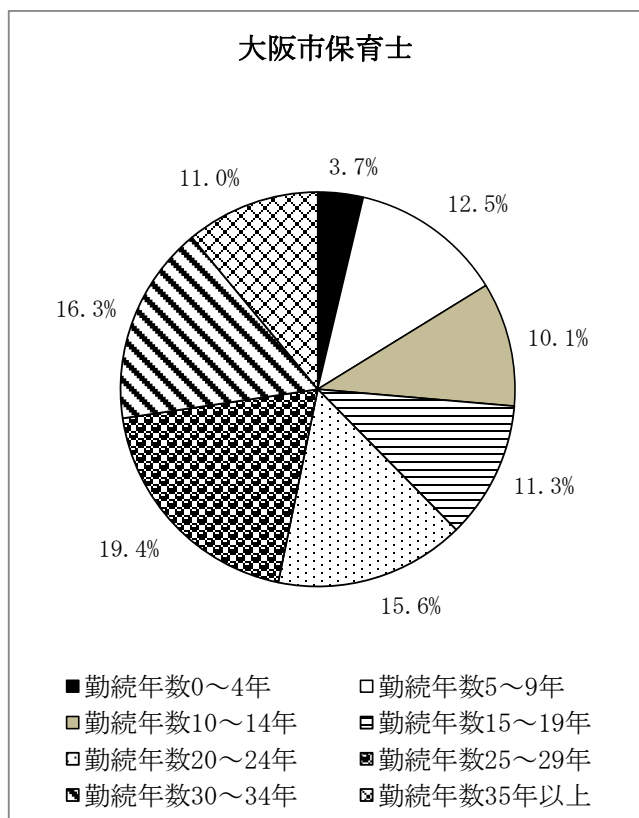
(注) 「*」 は、調査実人員が1人の場合である。

第 41 表 「大阪市保育士」と「民間の保育士」の年齢階層別人員構成比較

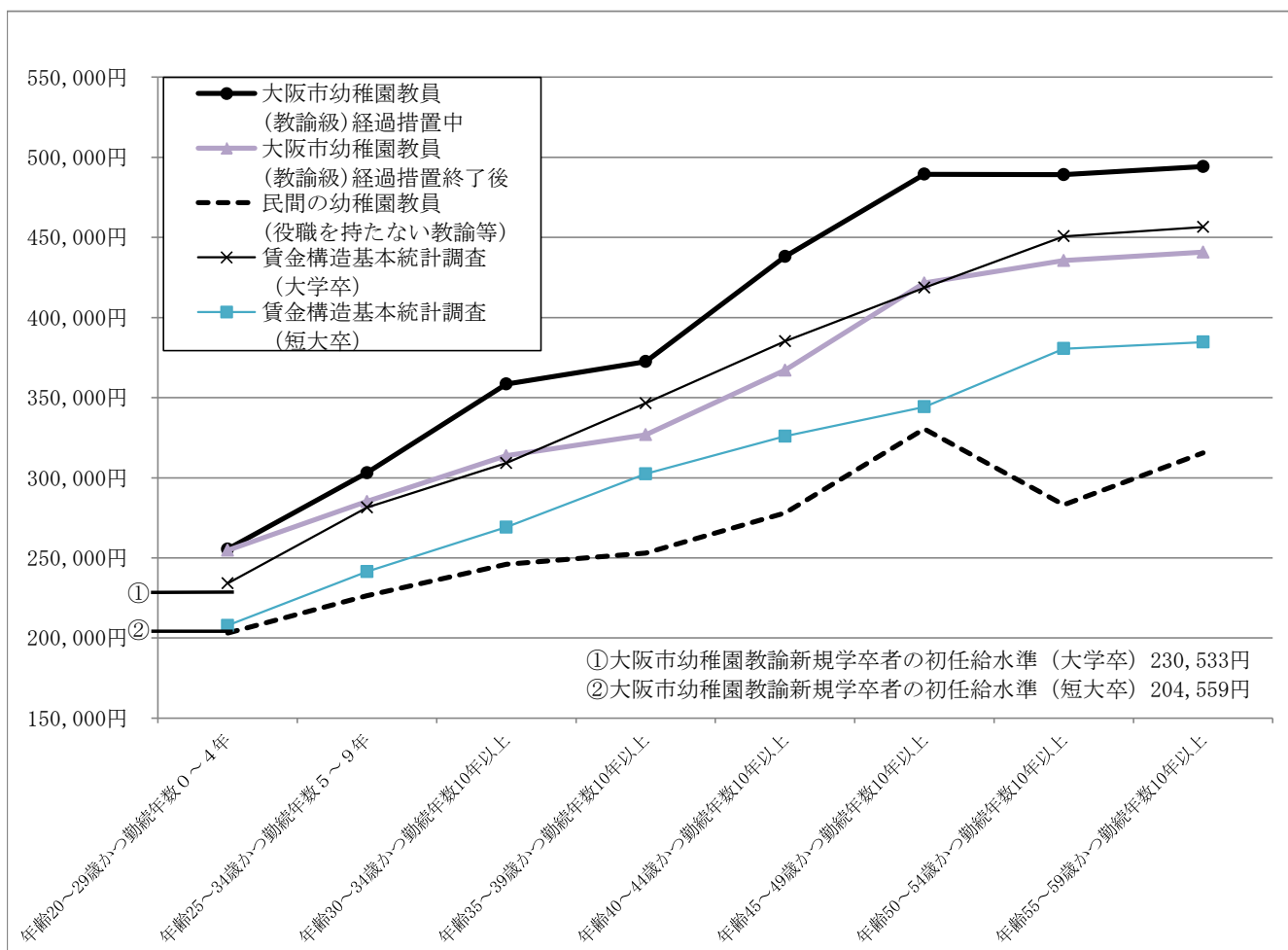


(注) 割合は、それぞれ四捨五入しているため合計が100%にならない場合がある。(次表において同じ。)

第 42 表 「大阪市保育士」と「民間の保育士」の勤続年数区分別人員構成比較



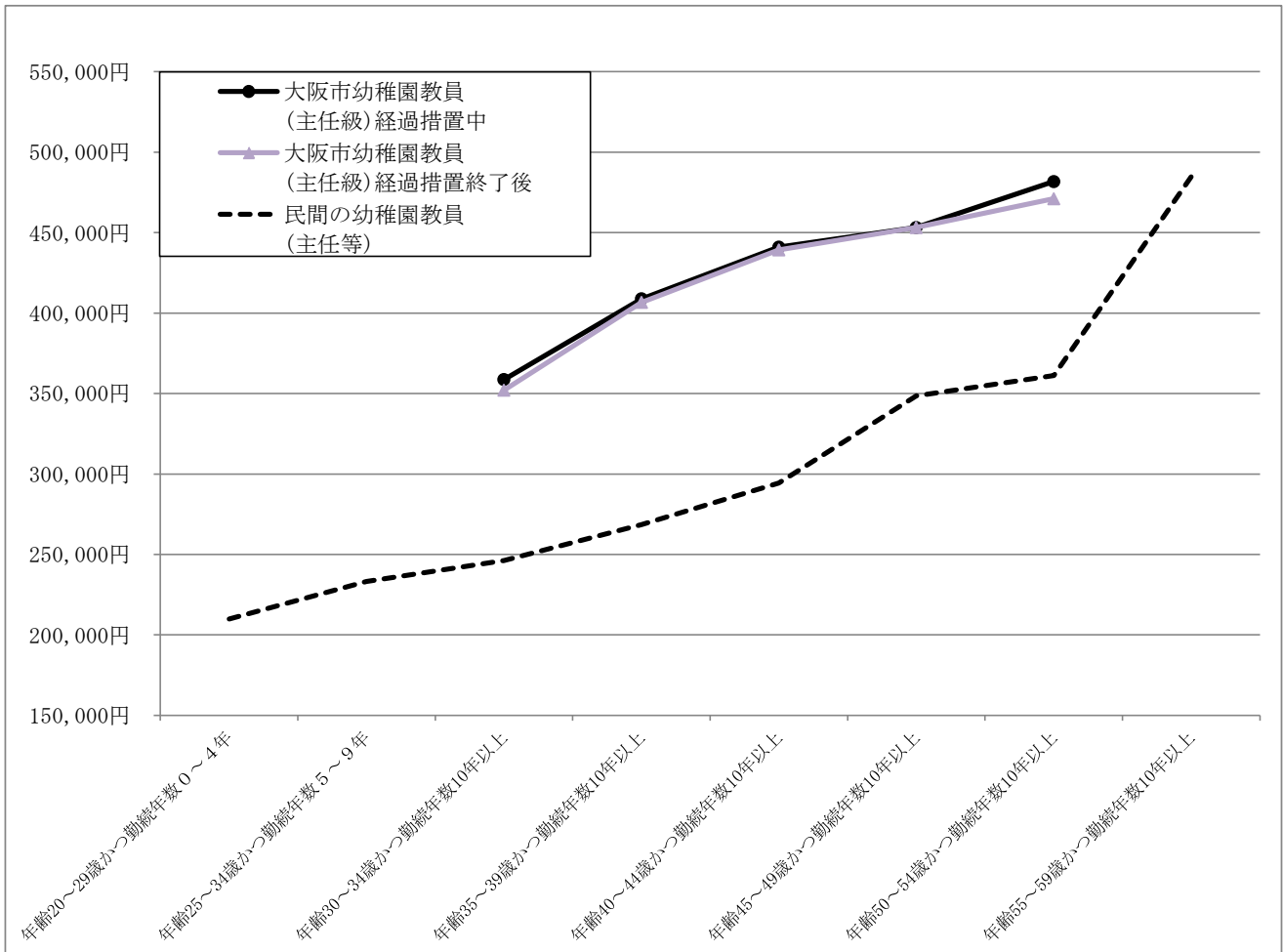
第 43 表 「大阪市幼稚園教員(教諭級)の給与」と「民間の幼稚園教員(役職を持たない教諭等)の給与」、「賃金構造基本統計調査に基づく平均給与(大学卒)、(短大卒)」の比較



	大阪市幼稚園教員 (教諭級)		民間の幼稚園教員 (役職を持たない教諭等)	賃金構造基本統計調査	
	平均給与月額		平均給与月額	平均給与月額	
	経過措置中	経過措置終了後		(大学卒)	(短大卒)
年齢20～29歳かつ勤続年数0～4年	255,454円	254,658円	203,135円	234,125円	207,817円
年齢25～34歳かつ勤続年数5～9年	303,102円	285,174円	226,380円	281,467円	241,378円
年齢30～34歳かつ勤続年数10年以上	358,484円	313,773円	246,013円	309,206円	269,136円
年齢35～39歳かつ勤続年数10年以上	372,522円	326,810円	253,001円	346,546円	302,400円
年齢40～44歳かつ勤続年数10年以上	438,074円	367,127円	278,029円	385,249円	325,886円
年齢45～49歳かつ勤続年数10年以上	489,410円	421,551円	330,599円	418,626円	344,230円
年齢50～54歳かつ勤続年数10年以上	489,153円	435,595円	283,070円	450,688円	380,586円
年齢55～59歳かつ勤続年数10年以上	494,250円	440,858円	315,470円	456,476円	384,677円

- (注) 1. 大阪市幼稚園教員の平均給与月額は、給料月額、教職調整額、扶養手当、管理職手当、地域手当、住居手当、初任給調整手当及び単身赴任手当基礎額の合計額で算出している。(以下、第45表までにおいて同じ。)
2. 大阪市幼稚園教員については、平成27年4月の給料表の切替に伴い給料月額が引き下がる場合には、切替後の給料月額に達するまで、切替前の給料月額を段階的に引き下げるという経過措置が設けられている。「経過措置中」の金額は、この経過措置中の給料月額を用いて算出したものであり、「経過措置終了後」の金額は、この経過措置が終了したと仮定した場合の給料月額を用いて算出したものである。(次表において同じ。)
3. 民間の幼稚園教員の平均給与月額は、本俸に諸手当(時間外手当及び通勤手当を除く。)を加えた金額である。(以下、第45表までにおいて同じ。)
4. 賃金構造基本統計調査に基づく平均給与月額は、大阪市内の実労働日数が15日以上的一般労働者で雇用期間の定めのない正社員・正職員を対象(ただし、役職者及び医師、弁護士といった専門的・技術的職業従事者を除く。)とし、平成25年から平成27年までの3年間の調査データで算出した。なお、調査データのうち、給与月額の上下2.5%ずつ、合わせて5%のデータを集計から除外した。
5. 賃金構造基本統計調査に基づく平均給与月額は、きまって支給する現金給与額から超過労働給与額を除いた金額である。

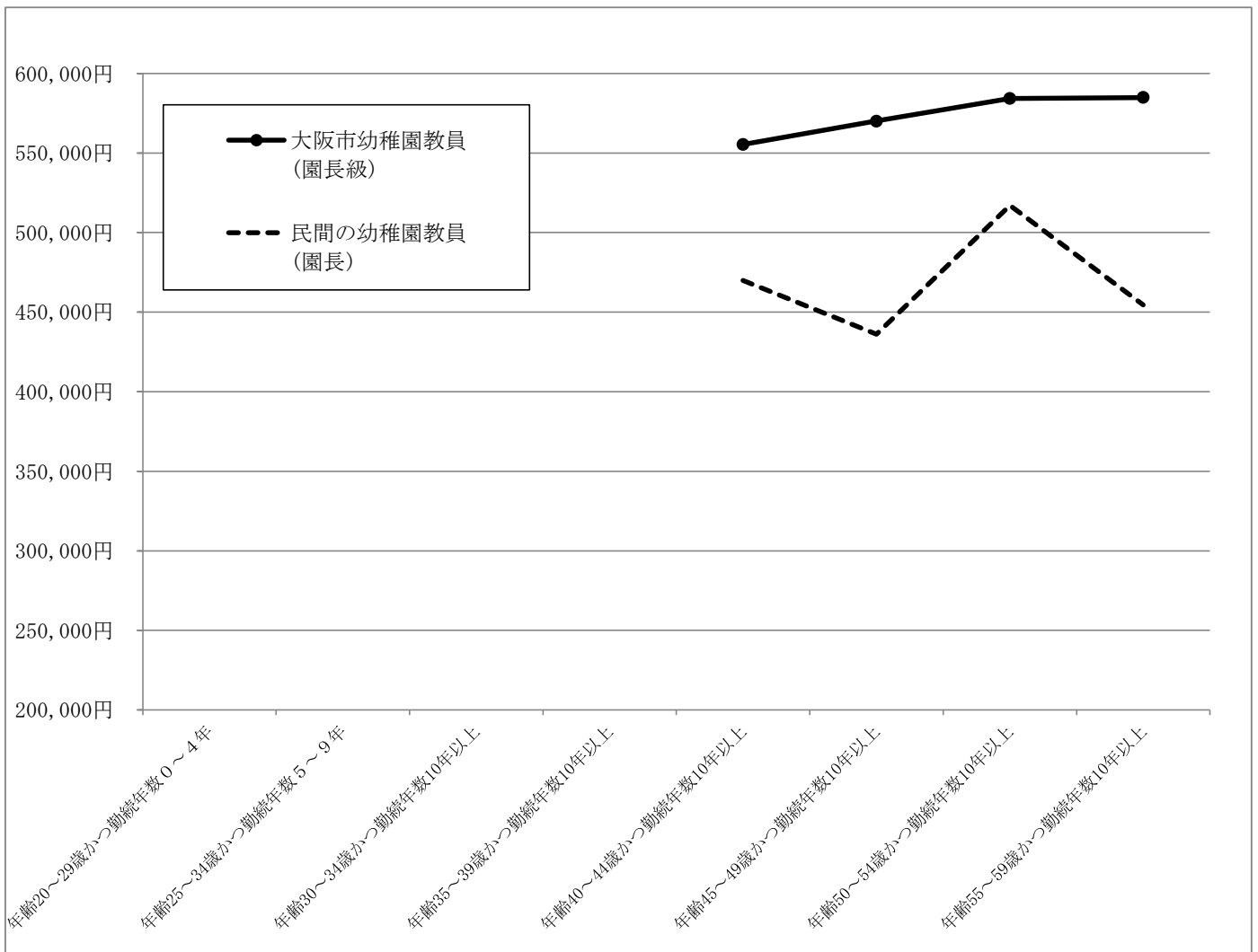
第 44 表 「大阪市幼稚園教員(主任級)の給与」と「民間の幼稚園教員(主任等)の給与」の比較



	大阪市幼稚園教員 (主任級)		民間の幼稚園教員 (主任等)
	平均給与月額		平均給与月額
	経過措置中	経過措置終了後	
年齢20～29歳かつ勤続年数0～4年	-	-	209,900円
年齢25～34歳かつ勤続年数5～9年	-	-	233,118円
年齢30～34歳かつ勤続年数10年以上	358,618円	352,151円	246,175円
年齢35～39歳かつ勤続年数10年以上	408,844円	406,656円	268,506円
年齢40～44歳かつ勤続年数10年以上	440,955円	439,218円	294,294円
年齢45～49歳かつ勤続年数10年以上	453,169円	453,169円	348,638円
年齢50～54歳かつ勤続年数10年以上	481,767円	471,039円	361,262円
年齢55～59歳かつ勤続年数10年以上	*	*	485,000円

(注) 「*」は、調査実人員が1人の場合である。(次表において同じ。)

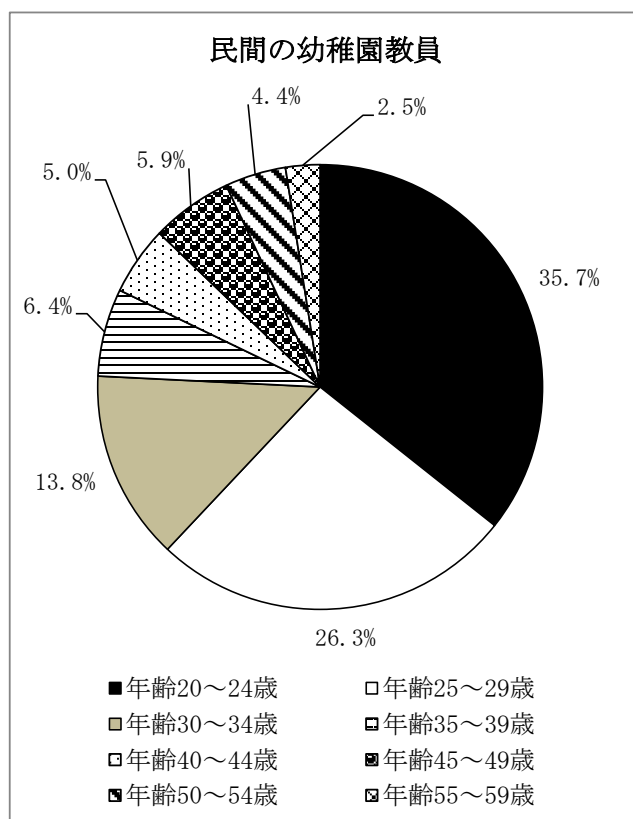
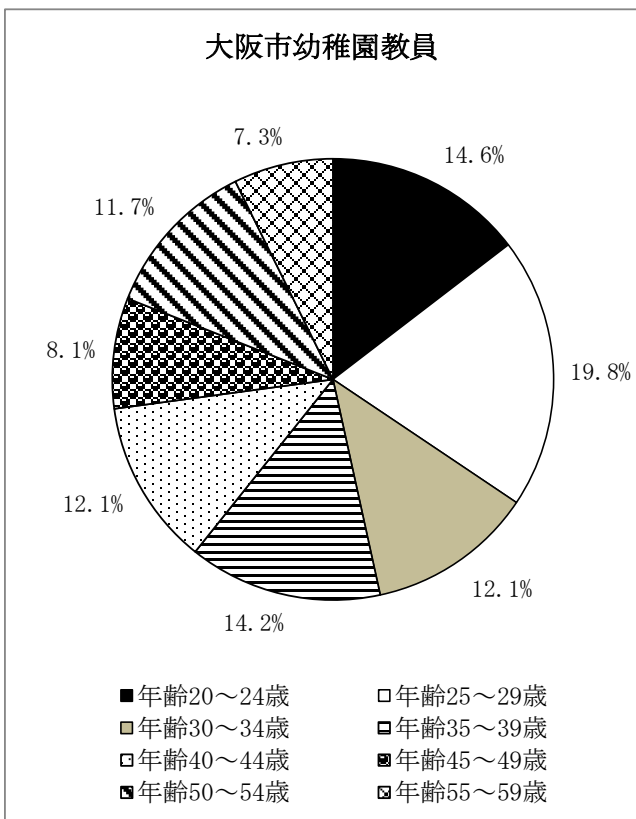
第 45 表 「大阪市幼稚園教員(園長級)の給与」と「民間の幼稚園教員(園長)の給与」の比較



	大阪市幼稚園教員 (園長級)	民間の幼稚園教員 (園長)
	平均給与月額	平均給与月額
年齢20～29歳かつ勤続年数0～4年	-	-
年齢25～34歳かつ勤続年数5～9年	-	*
年齢30～34歳かつ勤続年数10年以上	-	-
年齢35～39歳かつ勤続年数10年以上	-	-
年齢40～44歳かつ勤続年数10年以上	555,344円	470,000円
年齢45～49歳かつ勤続年数10年以上	570,084円	436,043円
年齢50～54歳かつ勤続年数10年以上	584,337円	517,093円
年齢55～59歳かつ勤続年数10年以上	584,883円	454,527円

- (注) 1. 大阪市幼稚園教員については、平成27年4月の給料表の切替に伴い給料月額が引き下がる場合には、切替後の給料月額に達するまで、切替前の給料月額を段階的に引き下げるという経過措置が設けられたが、平成28年4月1日現在、園長級については経過措置中の者はいない。
2. 大阪市幼稚園教員については管理職手当の減額措置が実施されているが、すべて減額実施前の額を用いている。

第 46 表 「大阪市幼稚園教員」と「民間の幼稚園教員」の年齢階層別人員構成比較



(注) 割合は、それぞれ四捨五入しているため合計が100%にならない場合がある。(次表において同じ。)

第 47 表 「大阪市幼稚園教員」と「民間の幼稚園教員」の勤続年数区分別人員構成比較

