

職員の給与に関する報告及び勧告

**参 考 資 料**

平 成 29 年

大 阪 市 人 事 委 員 会



# 目 次

## 1 職員給与関係

職員の給与等の実態調査について	3
第 1 表 給料表別職員構成	4
参 考 図 1 在職者総数の推移（全職員）	10
図 2 給料表別職員割合	10
図 3 行政職給料表適用者の平均年齢及び平均給与月額推移	11
図 4 期末手当及び勤勉手当支給月数の推移	11
第 2 表 給料表別・級別・号給別給料月額及び人員等	12
第 3 表 給料表別・年齢別人員分布	44
第 4 表 給料表別・勤続年数別人員分布	47
第 5 表 職員の管理職手当の支給状況	49
第 6 表 職員の扶養親族構成別人員	50
第 7 表 扶養手当支給区分別扶養親族数	50
第 8 表 職員の住居手当の支給状況	51
第 9 表 職員の単身赴任手当の支給状況	51
第 10 表 指定職給料表号給別給料月額及び人員	51
第 11 表 特定任期付職員給料表号給別給料月額及び人員	52
第 12 表 任期付職員の職種別人員	52
第 13 表 再任用職員の給料表別・級別人員	53

## 2 民間給与関係

職種別民間給与実態調査について	57
第 14 表 産業別・企業規模別調査事業所数	58
第 15 表 職種別・学歴別・規模別初任給額	60
第 16 表 対応級表	61
第 17 表 職種別・規模別・学歴別給与額等	62
第 18 表 民間における定期昇給制度の状況	81
第 19 表 民間における初任給の改定状況	81
第 20 表 民間における家族手当の支給状況	82

第 21 表	民間における住宅手当の支給状況	82
第 22 表	民間における月45時間を超え60時間を超えない時間外労働の割増賃金率の状況	83
第 23 表	民間における冬季賞与の考課査定分の配分状況	83
第 24 表	民間における特別給の支給状況	83
第 25 表	本市職員と民間の給与比較	83

### 3 生計費及び労働経済関係

第 26 表	費目別・世帯人員別標準生計費	87
第 27 表	労働経済指標	88

### 4 賃金構造基本統計調査関係

	賃金構造基本統計調査結果の活用について	93
第 28 表	民間企業従業員の所定内給与（月額）の分布状況（非役職者）	96
第 29 表	民間企業従業員の所定内給与（月額）の分布状況（係長級）	97
第 30 表	民間企業従業員の所定内給与（月額）の分布状況（課長級）	97
第 31 表	民間企業従業員の所定内給与（月額）の分布状況（部長級）	98
第 32 表	大阪市職員と民間企業従業員の給与水準の比較	99
第 33 表	役職段階別年齢階層別給与水準の状況	101

### 5 保育士及び幼稚園教員関係

	職員の給与等の実態調査について	107
第 34 表	職種別職員構成	108
第 35 表	職種別・級別・号給別給料月額及び人員等	109
第 36 表	職種別・年齢別人員分布	116
第 37 表	職種別・勤続年数別人員分布	117
	保育士民間給与実態調査について	118
	幼稚園教員民間給与実態調査について	119

第 38 表	「大阪市保育士（主務を含む係員級）の給与」と「民間の保育士（一般の保育士）の給与」、「賃金構造基本統計調査に基づく平均給与（大学卒）、（短大卒）」の比較	120
第 39 表	「大阪市保育士（主任級）の給与」と「民間の保育士（主任保育士）の給与」の比較	121
第 40 表	「大阪市保育士（係長級）の給与」と「民間の保育士（施設長）の給与」の比較	122
第 41 表	「大阪市保育士」と「民間の保育士」の年齢階層別人員構成比較	123
第 42 表	「大阪市保育士」と「民間の保育士」の勤続年数区分別人員構成比較	123
第 43 表	「大阪市幼稚園教員（教諭級）の給与」と「民間の幼稚園教員（一般の教諭）の給与」、「賃金構造基本統計調査に基づく平均給与（大学卒）、（短大卒）」の比較	124
第 44 表	「大阪市幼稚園教員（主任級）の給与」と「民間の幼稚園教員（主任等）の給与」の比較	125
第 45 表	「大阪市幼稚園教員（園長級）の給与」と「民間の幼稚園教員（園長）の給与」の比較	126
第 46 表	「大阪市幼稚園教員」と「民間の幼稚園教員」の年齢階層別人員構成比較	127
第 47 表	「大阪市幼稚園教員」と「民間の幼稚園教員」の勤続年数区分別人員構成比較	127



# 1 職員給与関係





# 職員の給与等の実態調査について

## 1 調査の目的と時期

この調査は、職員の給与等を検討するため、平成 29 年 4 月 1 日現在における職員の給与等の実態を調査したものである。

## 2 調査の対象等

地方公務員法第 3 条にいう一般職の職員について実施した。（ただし、臨時的任用職員及び派遣職員等を除く。また、保育士及び幼稚園教員については、第 33 表ないし第 36 表に別途再掲している。）

なお、技能労務職員及び企業職員については、参考として掲載している。

学歴・年齢・勤続年数・給料月額・管理職手当については、次のとおりである。

- (1) 学歴 大学、短大、高校、中学の 4 区分に大別した最終学歴である。
- (2) 年齢 平成 29 年 4 月 1 日現在の満年齢である。
- (3) 勤続年数 本務採用時からのものである。ただし、高等学校等教育職給料表適用者、小学校・中学校教育職給料表適用者及び幼稚園教育職給料表適用者の勤続年数は教職についてからのものである。
- (4) 給料月額 原則として給与減額措置前の金額を掲載している。ただし、参考として給与減額措置前と給与減額措置後の金額を併記する場合には、給与減額措置後の額を括弧書きで表記している。

なお、給与減額措置として、指定職給料表適用者 6.5%、局長級 6.5%、部長級、課長級及び消防局に勤務する課長代理級 5.5%、課長代理級（消防局に勤務する者を除く）以下 1.5%～4.5%の減額措置が実施されている。

また、次の職員については、減額措置が実施されていない。

- ・ 高等学校等教育職給料表適用者、小学校・中学校教育職給料表適用者及び幼稚園教育職給料表適用者
- ・ 医師及び歯科医師
- ・ 医療現場に勤務する看護師、准看護師及び助産師

- (5) 管理職手当 原則として給与減額措置前の金額を掲載している。ただし、参考として給与減額措置前と給与減額措置後の金額を併記する場合には、給与減額措置後の額を括弧書きで表記している。

なお、給与減額措置として、5%の減額措置が実施されている。

第 1 表 給料表別職員構成

項 目		計	行 政 職	高 等 学 校 等 教 育 職	小 学 校 ・ 幼 中 学 校 教 育 職	稚 育 園 教 育 職
平均年齢		41.5歳	42.4	46.6	40.4	37.0
平均勤続年数		17.5年	20.2	20.4	14.4	11.6
平均扶養親族数		0.9人	1.0	1.1	0.7	0.3
学 歴 別 構 成	大 学 卒	62.6% (16,561)人	45.2 (4,772)	92.2 (923)	89.6 (8,548)	66.0 (161)
	短 大 卒	10.1% (2,683)人	4.5 (472)	1.4 (14)	10.2 (971)	34.0 (83)
	高 校 卒	27.2% (7,200)人	50.3 (5,315)	6.4 (64)	0.2 (18)	
	中 学 卒	0.02% (5)人	0.05 (5)			
男 女 別 構 成	男	58.0% (15,350)人	66.1 (6,978)	67.9 (680)	42.7 (4,074)	0.4 (1)
	女	42.0% (11,099)人	33.9 (3,586)	32.1 (321)	57.3 (5,463)	99.6 (243)
人 員		26,449人	10,564	1,001	9,537	244
平 均 給 与 月 額	給 料 月 額	324,291円 (318,338円)	317,317 (306,617)	391,047	337,956	310,640
	扶 養 手 当	9,288円	10,217	12,107	6,924	2,783
	管 理 職 手 当	5,698円 (5,413円)	7,402 (7,032)	4,268 (4,055)	5,437 (5,166)	12,254 (11,642)
	地 域 手 当	54,291円 (54,287円)	53,608	65,187	56,050	52,108
	住 居 手 当	6,758円	6,529	5,315	7,136	7,434
	初 任 給 調 整 手 当	368円				
	単 身 赴 任 手 当	60円	139			
計		400,754円 (394,512円)	395,212 (384,142)	477,924 (477,711)	413,503 (413,232)	385,219 (384,607)

- (注) 1. 一般職の任期付職員の採用及び給与の特例に関する条例(以下、「任期付条例」という。)は集計の対象としない。(以下、第9表までについて同じ。)
2. 学歴別及び男女別構成の( )内は実人員である。(以下、(参考)について同じ。)
3. 構成比は、それぞれ四捨五入しているため合計が100%にならない場合がある。
4. 平均給与月額の内は減額措置実施後のものである。(以下、(参考)について同じ。)

研 究 職	医 療 職 (1)	医 療 職 (2)	医 療 職 (3)	消 防 職	保 育 士	指 定 職
46.4	50.2	40.3	41.9	39.2	45.9	54.2
14.9	11.0	14.4	16.6	17.2	21.5	7.4
1.0	1.1	0.9	0.4	1.4	0.6	
100.0 (36)	100.0 (51)	85.1 (344)	80.2 (352)	37.3 (1,265)	12.5 (96)	92.9 (13)
		14.9 (60)	18.0 (79)	10.5 (357)	84.3 (646)	7.1 (1)
			1.8 (8)	52.2 (1,771)	3.1 (24)	
69.4 (25)	64.7 (33)	59.9 (242)	1.4 (6)	96.6 (3,276)	3.0 (23)	85.7 (12)
30.6 (11)	35.3 (18)	40.1 (162)	98.6 (433)	3.4 (117)	97.0 (743)	14.3 (2)
36	51	404	439	3,393	766	14
359,793 (346,095)	517,992	303,208 (293,027)	309,525 (300,874)	291,832 (282,379)	308,325 (304,077)	755,693 (706,573)
9,900	11,649	8,695	3,505	14,190	6,218	
12,500 (11,875)	56,079 (53,275)	6,929 (6,582)	1,367 (1,298)	1,968 (1,870)		
61,150	93,715	51,013	50,303	49,278	50,326	120,911 (113,051)
7,367	6,431	7,314	5,541	7,403	4,563	
	190,624					
				27		2,143
450,710 (436,387)	876,490 (873,686)	377,159 (366,631)	370,241 (361,521)	364,698 (355,147)	369,432 (365,184)	878,747 (821,767)

第2条第2項により任期を定めて採用された職員は集計の対象とし、それ以外の任期付職員及び再任用職員

(参考)

その1

項 目		技能労務職
平均年齢		48.9歳
平均勤続年数		22.4年
平均扶養親族数		1.3人
学歴別構成	大学卒	1.7% (85)人
	短大卒	0.6% (30)人
	高校卒	85.1% (4,240)人
	中学卒	12.6% (630)人
男女別構成	男	80.6% (4,020)人
	女	19.4% (965)人
人 員		4,985人
平均給与月額	給料月額	284,799円 (278,614円)
	扶養手当	14,484円
	管理職手当	
	地域手当	47,885円
	住居手当	5,224円
	初任給調整手当	
	単身赴任手当	
	計	352,392円 (346,207円)

(参考)

その2

項 目		計	水 道 局 企 業 職 (1)	水 道 局 企 業 職 (2)
平 均 年 齢		45.3歳	44.1	47.6
平 均 勤 続 年 数		22.2年	22.2	22.3
平 均 扶 養 親 族 数		1.4人	1.3	1.7
学 歴 別 構 成	大 学 卒	29.7% (424)人	33.5 (312)	22.4 (112)
	短 大 卒	6.2% (89)人	7.9 (74)	3.0 (15)
	高 校 卒	62.4% (892)人	58.4 (544)	69.7 (348)
	中 学 卒	1.7% (25)人	0.1 (1)	4.8 (24)
男 女 別 構 成	男	90.4% (1,293)人	85.5 (796)	99.6 (497)
	女	9.6% (137)人	14.5 (135)	0.4 (2)
人 員		1,430人	931	499
平 均 給 与 月 額	給 料 月 額	307,603円 (300,391円)	317,500 (309,400)	289,137 (283,583)
	扶 養 手 当	14,710円	12,912	18,066
	管 理 職 手 当	2,621 (2,490)	4,026 (3,825)	
	地 域 手 当	52,066円	53,627	49,152
	住 居 手 当	5,481円	6,188	4,163
	初 任 給 調 整 手 当			
	単 身 赴 任 手 当	42円	64	
計		382,523 (375,180)	394,317 (386,016)	360,518 (354,964)

(参考)

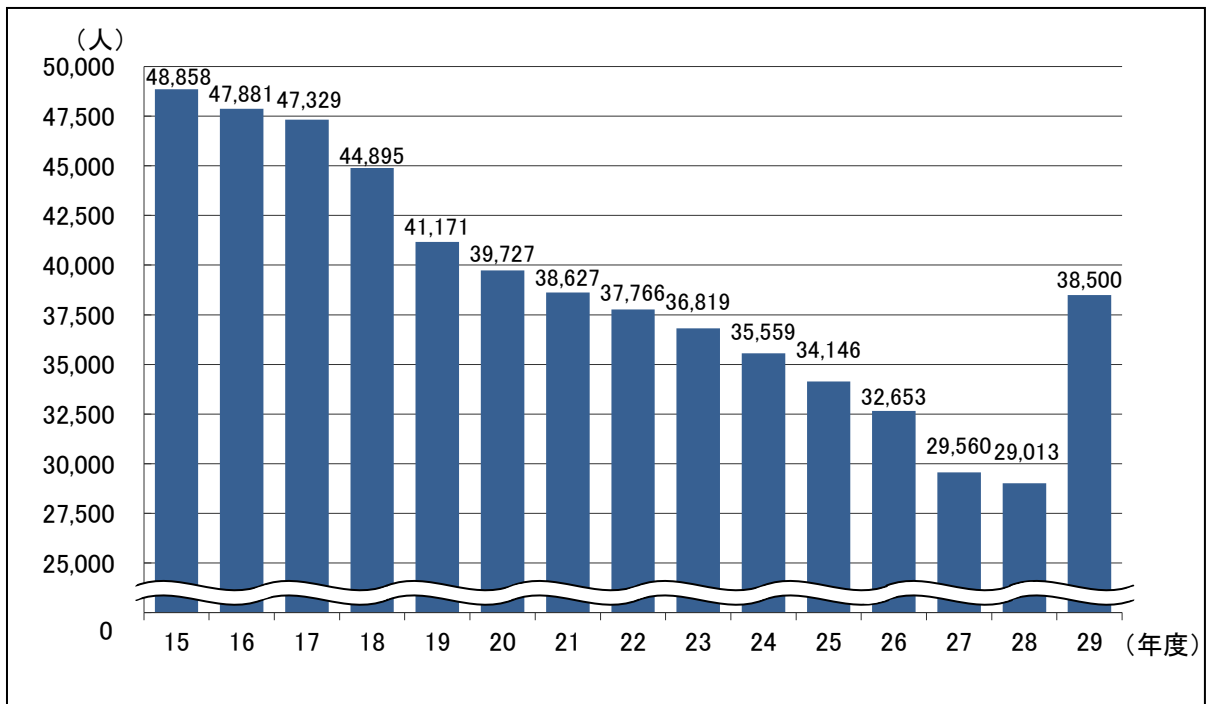
## その3

項 目		計	交 通 局 指 定 職 員	交 通 局 企 業 職 員 (1)	交 通 局 企 業 職 員 (2)	交 通 局 企 業 職 員 (3)
平 均 年 齡		48.5歳	52.2	42.6	48.7	51.7
平 均 勤 続 年 数		27.1年	31.8	23.2	27.0	22.8
平 均 扶 養 親 族 数		1.5人	1.5	1.4	1.6	1.5
学 歴 別 構 成	大 学 卒	5.4% (302)人	27.1 (143)	12.4 (60)	2.1 (97)	25.0 (2)
	短 大 卒	1.9% (106)人	7.4 (39)	10.4 (50)	0.4 (17)	
	高 校 卒	90.8% (5,115)人	65.5 (346)	77.2 (372)	95.1 (4,392)	62.5 (5)
	中 学 卒	2.0% (113)人			2.4 (112)	12.5 (1)
男 女 別 構 成	男	98.1% (5,527)人	97.3 (514)	87.1 (420)	99.3 (4,585)	100.0 (8)
	女	1.9% (109)人	2.7 (14)	12.9 (62)	0.7 (33)	
人 員		5,636人	528	482	4,618	8
平 均 給 与 月 額	給 料 月 額	338,844円 (311,113円)	419,941 (366,786)	334,335 (311,429)	330,238 (304,916)	226,400 (194,987)
	扶 養 手 当	16,985円	16,984	13,421	17,362	14,288
	管 理 職 手 当	1,284 (1,220)	13,708 (13,023)			
	地 域 手 当	53,567円	67,595	52,163	52,140	36,103
	住 居 手 当	3,511円	2,269	6,104	3,388	
	初 任 給 調 整 手 当					
	単 身 赴 任 手 当					
計		414,191 (386,396)	520,497 (466,657)	406,023 (383,117)	403,128 (377,806)	276,791 (245,378)



## 〈参考〉

図1 在職者総数の推移（全職員）



- (注) 1. 平成18年度以降については、派遣職員を除いた人数である。  
 2. 病院局が地方独立行政法人大阪市民病院機構に移行したため、平成27年度よりこれらの職員が在職者総数から除かれている。  
 3. 府費負担教職員に係る給与負担等が本市に権限移譲されたため、平成29年度よりこれらの職員が在職者総数に含まれている。（図2において同じ）

図2 給料表別職員割合

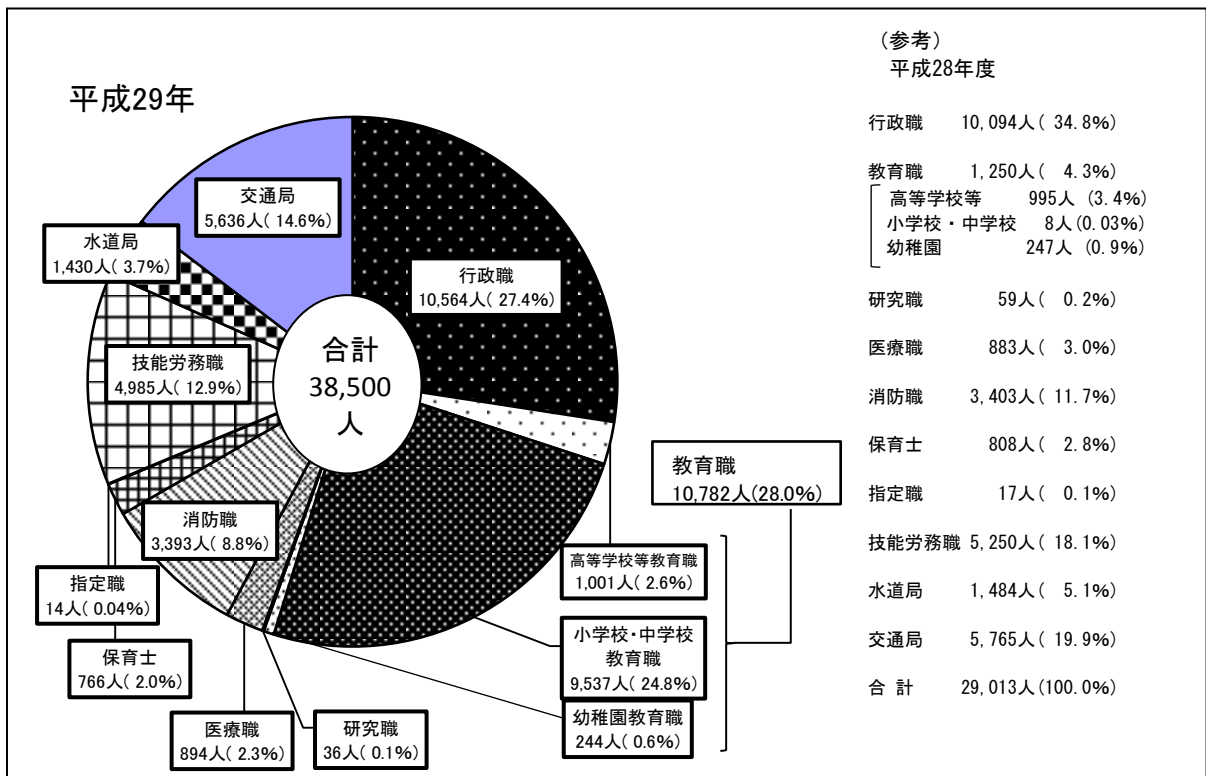
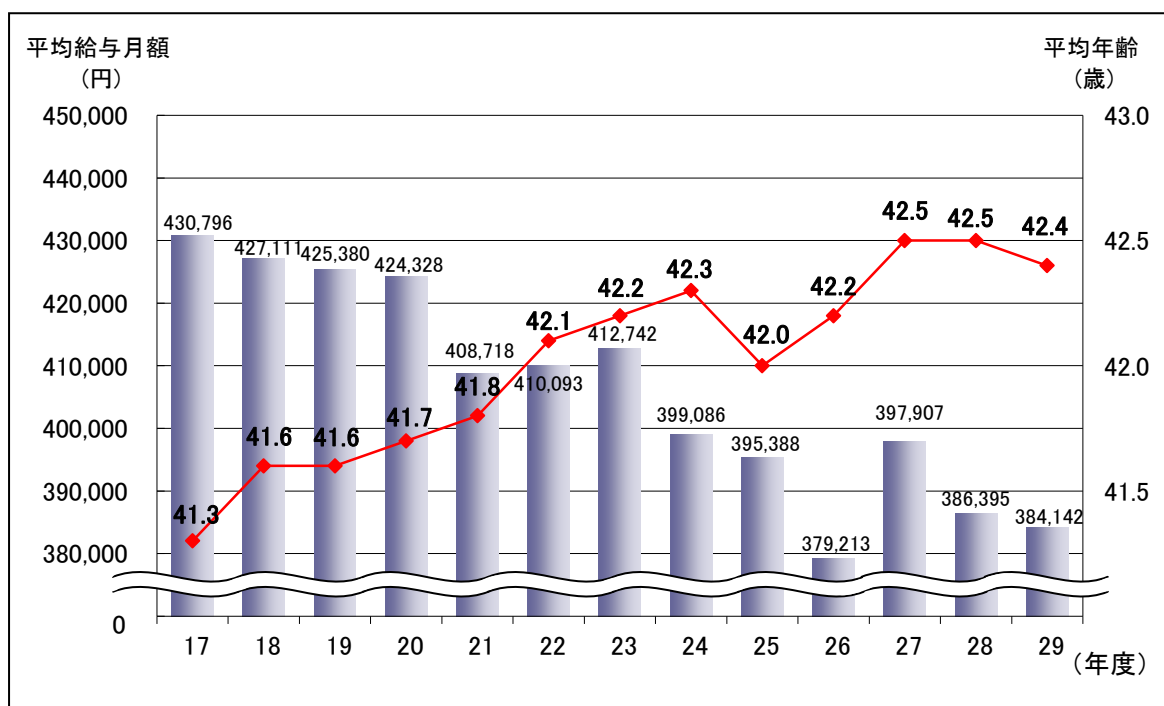


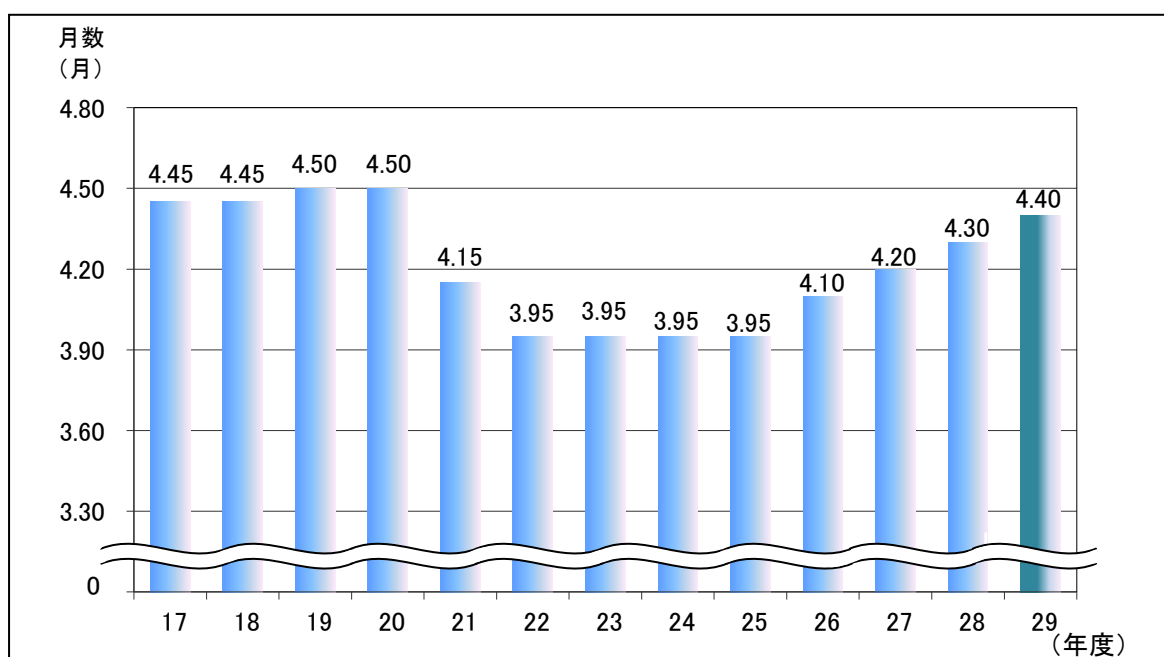


図3 行政職給料表適用者の平均年齢及び平均給与月額推移



- (注) 1. 平成16年度～18年度、21年度～29年度は給与減額措置が実施されており、平均給与月額は減額後のものである。  
 2. 平成18年度以前は派遣職員を含む。  
 3. 平成27年度より、課長代理級を除く保育士及び課長代理級の消防吏員については行政職給料表適用者ではなくなった。

図4 期末手当及び勤勉手当支給月数の推移



- (注) 1. 指定職給料表適用者を除く。  
 2. 平成29年度については、人事委員会が勧告した月数である。

第 2 表 給料表別・級別・号給別給料月額及び人員等  
その 1 行政職給料表

号給	1		2		3		4	
	給料月額	人員	給料月額	人員	給料月額	人員	給料月額	人員
	円	人	円	人	円	人	円	人
1	134,400		163,200		219,600	3	262,200	
2	135,300		164,900		221,400	1	264,000	
3	136,200		166,700		223,200		265,800	
4	137,100		168,500		224,900	1	267,600	
5	137,900		170,100		226,700	2	269,300	
6	138,800		172,100	1	228,500	1	271,100	2
7	139,700		174,100		230,300	2	272,900	1
8	140,600		176,100		232,000	3	274,700	1
9	141,500		178,000		233,800	4	276,500	2
10	142,600		180,000	1	235,600	2	278,500	2
11	143,700	14	182,000	127	237,400	12	280,500	3
12	144,800		184,000	2	239,100	12	282,500	8
13	145,900	2	185,900	10	240,900	23	284,300	13
14	147,000		187,900	7	242,700	17	286,300	17
15	148,100	26	189,900	93	244,500	28	288,300	15
16	149,200	1	191,900	15	246,300	18	290,300	21
17	150,400	2	193,800	12	248,000	33	292,300	12
18	152,100	2	195,800	6	249,800	29	294,300	11
19	153,700	17	197,800	80	251,600	37	296,300	13
20	155,300	4	199,800	38	253,400	36	298,300	15
21	156,800	4	201,700	22	255,100	37	300,300	18
22	158,400	3	203,700	18	256,900	36	302,300	13
23	160,000	16	205,700	79	258,700	41	304,400	18
24	161,600	4	207,700	35	260,500	35	306,500	22
25	163,200	3	209,600	28	262,200	70	308,400	28
26	164,900	4	211,600	20	264,000	63	310,400	20
27	166,600	61(53)	213,600	54	265,800	63	312,400	25
28	168,300	8(2)	215,600	19	267,600	56	314,400	28
29	169,900	6(2)	217,600	22	269,300	64	316,400	33
30	171,700	5(2)	219,600	25	271,100	40	318,400	31
31	173,500	23(2)	221,600	71	272,900	52	320,400	38
32	175,300	6	223,600	27	274,700	46	322,400	29
33	178,000	5	225,600	37	276,500	53	324,400	23
34	179,600	7	228,100	28	278,300	50	326,400	40
35	181,000	31	230,600	45	280,100	72	328,400	26
36	182,500	2	232,200	36	281,900	60	330,400	44
37	184,100	2	233,800	54	283,700	65	332,400	53
38	185,600	4	235,700	42	285,500	50	334,200	41
39	187,100	8	237,400	47	287,300	54	336,000	48
40	188,600	4	239,200	45	289,100	62	337,800	44
41	190,200	2	240,900	52	290,900	49	339,400	39
42	191,700	5	242,700	59	293,000	53	340,500	51
43	193,200	10	244,500	50	295,100	47	341,600	53
44	194,700	2	246,300	42	297,200	56	342,800	47
45	196,300	4	247,900	66	299,100	43	343,900	37
46	197,800	5	249,700	34	301,200	44	344,900	43
47	199,300	4	251,500	45	303,400	40	345,900	40
48	200,800	4	253,400	46	305,600	44	346,900	47

5		6		7		8		級 号給
給料月額	人員	給料月額	人員	給料月額	人員	給料月額	人員	
円	人	円	人	円	人	円	人	
337,900		370,400		472,500	111	517,600	23	1
340,200		372,900		481,000	64	539,100	23	2
342,500		375,400				563,500	10	3
344,800	2	377,900						4
346,900	2	380,300						5
349,200	1	382,800						6
351,500	1	385,300	1					7
353,800	4	387,800						8
356,000	7	390,300						9
358,300	7	392,700						10
360,600	8	395,100	2					11
362,900	10	397,500	2					12
365,200	3	399,900	2					13
367,500	13	402,000						14
369,800	7	404,100	2					15
372,100	15	406,200	1					16
374,300	12	408,200	1					17
376,500	9	409,900	2					18
378,700	15	411,600	11					19
380,900	18	413,300	6					20
383,100	16	415,000	8					21
385,000	10	416,600	6					22
386,900	15	418,200	6					23
388,800	15	419,800	1					24
390,400	28	421,300	12					25
391,900	39	422,700	13					26
393,400	59	424,100	15					27
394,900	67	425,500	21					28
396,400	14	426,800	20					29
397,900	27	427,700	18					30
399,400	74	428,600	116					31
400,800	12	429,500	21					32
402,200	16	430,400	29					33
403,400	6	431,300	11					34
404,600	43	432,200	34					35
405,800	22	433,100	17					36
407,000	14	434,000	18					37
408,000	10	434,900	13					38
409,000	25	435,800	27					39
410,000	18	436,700	19					40
411,100	10	437,500	16					41
411,500	14	438,400	18					42
412,000	9	439,300	16					43
412,500	18	440,200	16					44
412,800	84	441,000	14					45
		441,900	16					46
		442,800	19					47
		443,700	13					48

その1 行政職給料表

級 号給	1		2		3		4	
	給料月額	人員	給料月額	人員	給料月額	人員	給料月額	人員
	円	人	円	人	円	人	円	人
49	202,400	3	254,900	45	307,600	40	347,900	50
50	203,700	5	256,700	45	309,700	46	348,900	50
51	205,000	4	258,500	42	311,800	56	349,900	45
52	206,300	2	260,300	35	313,900	45	350,900	37
53	207,700	9	261,900	35	315,900	49	351,900	51
54	209,000	1	263,700	33	317,900	37	352,900	40
55	210,300	8	265,500	35	319,900	31	353,900	89
56	211,600	6	267,300	21	321,900	48	354,900	45
57	213,000	5	268,900	29	323,800	50	355,900	87
58	214,000	3	270,600	20	325,700	35	356,900	50
59	215,000	1	272,400	30	327,600	25	357,900	39
60	216,000	2	274,200	17	329,500	31	358,900	42
61	217,100	5	275,800	22	331,400	37	359,900	49
62	218,000	1	277,600	12	332,800	24	360,900	44
63	218,800	6	279,300	13	334,300	26	361,900	49
64	219,700	1	281,100	14	335,800	32	362,900	47
65	220,500	5	282,700	14	337,100	27	363,700	37
66	221,100	2	284,400	11	338,100	27	364,600	49
67	221,700	4	286,200	17	339,100	31	365,500	30
68	222,300	2	288,000	16	340,100	16	366,400	39
69	222,800	5	289,600	13	340,900	134	367,300	33
70	223,300	3	291,300	9	341,200	33	367,800	31
71	223,800	1	293,000	7	341,500	39	368,300	33
72	224,300	2	294,700	7	341,800	30	368,900	26
73	224,900	2	296,500	11	341,900	65	369,400	193
74	225,400		298,200	12	342,200	16	369,700	29
75	226,000	2	299,900	9	342,500	43	370,000	36
76	226,400	2	301,600	9	342,800	29	370,300	28
77	226,800		303,200	265	342,900	201	370,400	76
78	227,000						370,700	43
79	227,200						371,000	45
80	227,300						371,300	24
81	227,400						371,400	340
82	227,600	2						
83	227,700							
84	227,800							
85	228,000							
86	228,100							
87	228,200							
88	228,300							
89	228,500	1						
人員計(人)		405		2,388		3,012		3,021
平均給料月額(円)		189,102 (185,729)		243,999 (238,067)		299,224 (291,100)		349,430 (337,217)
平均年齢(歳)		28.2		35.6		40.1		46.2
平均勤続年数(年)		3.3		11.1		18.7		25.3

(注) 1.各級内の太実線は、当該級の最高号給の位置を示す。(以下、第2表の各表について同じ。)

2. 1級27号給から31号給までの号給の適用を受ける大学卒の事務・技術・福祉職員及び社会人経験者の福祉

3. 平均給料月額の内は減額措置実施後のものである。(以下、第2表の各表について同じ。)

5		6		7		8		級 号給
給料月額	人員	給料月額	人員	給料月額	人員	給料月額	人員	
円	人	円	人	円	人	円	人	
		444,500	16					49
		445,400	17					50
		446,300	11					51
		447,200	19					52
		448,000	13					53
		448,500	11					54
		449,000	5					55
		449,500	5					56
		449,800	28					57
								58
								59
								60
								61
								62
								63
								64
								65
								66
								67
								68
								69
								70
								71
								72
								73
								74
								75
								76
								77
								78
								79
								80
								81
								82
								83
								84
								85
								86
								87
								88
								89
799		708		175		56		人員計(人)
395,365 (379,432)		433,509 (409,666)		475,609 (449,450)		534,627 (499,876)		平均給料月額(円)
50.7		53.1		55.2		56.9		平均年齢(歳)
29.6		31.3		31.7		29.7		平均勤続年数(年)

職員については、この表にかかわらず175,300円。( )内はその人数(内数)である。

その2 高等学校等教育職給料表

号給	1		2		特2		3		4	
	給料月額	人員	給料月額	人員	給料月額	人員	給料月額	人員	給料月額	人員
級	円	人	円	人	円	人	円	人	円	人
1	144,000		175,600		259,700		396,800		458,600	
2	145,400		178,300		262,200		398,500		460,000	
3	146,900		180,800		264,600		400,000		461,400	
4	148,300		183,400		267,200		401,400	8	462,800	3
5	149,900		186,200		269,700		402,900		464,200	2
6	151,700		187,800		272,300		404,300	1	465,000	
7	153,400		189,300		274,900		405,800		465,800	
8	155,200		191,000		277,600		407,200	5	466,500	1
9	156,900		192,700		280,100		408,600		467,400	
10	158,800		194,300		282,700		410,000		468,100	2
11	160,700		195,900		285,300		411,500	1	468,900	1
12	162,600		197,500		288,000		412,900	3	469,600	4
13	164,600		199,400	2	290,600		414,200		470,200	4
14	166,700		201,500		293,300		415,700	3	471,000	2
15	168,800		203,700	2	296,000		417,300	1	471,800	
16	170,900		205,800	1	298,700		418,800	6	472,500	6
17	173,100		207,600		301,400		420,300	1	473,400	2
18	175,500		209,900		304,100		421,800	5	474,100	1
19	177,900		212,100	3	306,700		423,300	4	474,700	2
20	180,300		214,400		309,400		424,800	3	475,300	1
21	182,700		216,600	5	312,100		426,400	3	475,900	4
22	184,300		219,400	3	314,500		428,000		476,500	
23	185,900		222,400	2	316,900		429,500	6	477,000	
24	187,500		225,100	1	319,200		430,900	1	477,600	2
25	189,000		228,100	4	321,500		432,300	1	478,200	
26	190,600		230,900		323,800		433,600	5	478,800	1
27	192,200		233,600	2	326,100		434,800	3	479,300	
28	193,800		236,300	1	328,300		436,100	3	479,900	
29	195,300		239,000	7	330,500		437,400	3	480,400	
30	197,200		241,500	1	332,700		438,600	1		
31	199,100		244,400	2	334,800		439,600	5		
32	201,000		247,200	5	337,000		440,800	1		
33	202,800		250,000	5	339,100		442,000	3		
34	204,900		252,400	1	341,300		443,100	4		
35	207,000		254,900	3	343,500		444,600	5		
36	209,100		257,300	1	345,700		445,900	6		
37	211,100		259,800	5	347,800		447,300			
38	213,000		262,400	2	350,000		448,700	2		
39	215,100		264,900	1	352,200		450,200	4		
40	217,000		267,500	1	354,300		451,600	1		
41	219,000		269,700	9	356,400		453,000	4		
42	220,600		272,300	1	358,500		453,800	2		
43	222,400		274,800	2	360,600		454,700	1		
44	224,000		277,400		362,700		455,500	4		
45	225,700		279,800	4	364,700		456,100	4		
46	227,300		282,400	3	366,700		457,000			
47	229,000		285,000	3	368,700	2	457,800	3		
48	230,800		287,500	1	370,800		458,500	5		

給 号	1		2		特2		3		4	
	給料月額	人員	給料月額	人員	給料月額	人員	給料月額	人員	給料月額	人員
	円	人	円	人	円	人	円	人	円	人
49	232,700		289,700	2	372,800		459,000	5		
50	234,100		292,300	1	374,700	1	459,500	2		
51	235,500		295,000	4	376,600		459,900	3		
52	237,000		297,600	2	378,500		460,400	1		
53	238,400		300,100	2	380,500		460,800	1		
54	239,900		302,500	10	382,200		461,400	1		
55	241,400		305,000	3	383,900		461,700	2		
56	243,100	1	307,500	4	385,700		462,100	1		
57	244,300		309,800	6	387,300		462,400	1		
58	245,800		312,100	2	388,500	2	462,800			
59	247,300		314,400	2	389,800		463,200	4		
60	248,800		316,700	1	391,000		463,600			
61	250,300		318,900		392,400		463,900			
62	251,800	1	321,100	4	393,600					
63	253,300		323,200	4	394,900					
64	254,800		325,300	2	396,300	2				
65	256,200		327,500	6	397,600					
66	257,800		329,700	5	398,900	1				
67	259,400		331,800	3	400,200					
68	261,000		334,000	2	401,500					
69	262,400		336,100	4	402,900					
70	263,800	2	338,400	7	404,200					
71	265,200		340,600	4	405,500					
72	266,600		342,800	5	406,900					
73	267,800	1	344,800	6	408,100	1				
74	269,100		347,000	9	409,400					
75	270,400		349,100	7	410,700					
76	271,700	1	351,200	5	412,100					
77	272,900	1	353,000	5	413,300	1				
78	274,000		355,100	2	414,300					
79	275,100		357,100	11	415,400	1				
80	276,200	1	359,200	7	416,600					
81	277,300	1	361,200	5	417,500	1				
82	278,500		363,200	8	418,200					
83	279,600	1	365,000	10	418,800	1				
84	280,800		366,700	5	419,500	1				
85	281,900		368,600	6	420,100	2				
86	283,000	2	370,200	10	420,700	1				
87	284,100	1	371,700	9	421,400					
88	285,300		373,200	2	422,100	1				
89	286,300		374,500	8	422,600					
90	287,300		375,900	4	423,100	1				
91	288,500		377,100	2	423,700	1				
92	289,700	1	378,300	7	424,300					
93	290,300		379,700	8	424,800					
94	291,300	3	380,800	6	425,000	2				
95	292,500		382,100	7	425,200					
96	293,700		383,300	6	425,400					

その2 高等学校等教育職給料表

号給	1		2		特2		3		4	
	給料月額	人員	給料月額	人員	給料月額	人員	給料月額	人員	給料月額	人員
	円	人	円	人	円	人	円	人	円	人
97	294,700	1	384,700	9	425,600	1				
98	295,600		386,000	9	425,800	2				
99	296,700	1	387,100	15	426,000	2				
100	297,800	2	388,400	5	426,200					
101	298,500		389,500	3	426,400					
102	299,500	3	390,600	7	426,600	1				
103	300,600	1	391,600	7	426,800	1				
104	301,600		392,700	5	427,000	1				
105	302,300		393,500	6	427,200					
106	303,000		394,600	8	427,400					
107	303,700	2	395,600	9	427,600					
108	304,500	1	396,600	8	427,800					
109	305,000		397,400	3	428,000	2				
110	305,500		398,200	8						
111	306,100		399,000	8						
112	306,600	1	399,900	5						
113	307,200	5	400,600	2						
114	307,700	2	401,100	5						
115	308,200	1	401,400	8						
116	308,700	1	401,700	4						
117	309,100		401,900	15						
118	309,600		402,300	4						
119	310,100	1	402,700	13						
120	310,600		403,100	7						
121	310,900		403,400	6						
122	311,400		403,600	8						
123	311,800		403,800	11						
124	312,200	1	404,100	8						
125	312,700		404,300	16						
126	313,000		404,500	11						
127	313,400		404,700	13						
128	313,700		404,900	15						
129	313,900		405,100	4						
130	314,100	1	405,300	7						
131	314,300	3	405,500	16						
132	314,500		405,700	9						
133	314,700	1	405,900	14						
134	314,900	1	406,100	13						
135	315,100		406,300	15						
136	315,300		406,500	9						
137	315,500		406,700	16						
138	315,700		406,900	11						
139	315,900	1	407,100	6						
140	316,100		407,300	9						
141	316,300	1	407,500	5						
142	316,500		407,700	6						
143	316,700	1	407,900	6						
144	316,900		408,100	4						



給 号	1		2		特2		3		4	
	給料月額	人員	給料月額	人員	給料月額	人員	給料月額	人員	給料月額	人員
	円	人	円	人	円	人	円	人	円	人
145	317,100		408,300	2						
146	317,300		408,500							
147	317,500		408,700	1						
148	317,700		408,900							
149	317,900	1	409,100	1						
150	318,100									
151	318,300									
152	318,500									
153	318,700									
154	318,900									
155	319,100									
156	319,300	1								
157	319,400									
158	319,600									
159	319,800									
160	320,000									
161	320,100									
162	320,300									
163	320,500									
164	320,700									
165	320,800									
166	321,000									
167	321,200									
168	321,400									
169	321,500									
人員計(人)		51		738		32		142		38
平均給料月額(円)		308,933		381,913		429,604		437,857		471,257
平均年齢(歳)		43.8		45.8		51.1		48.8		55.3
平均勤続年数(年)		24.1		18.8		24.5		23.9		30.1

その3 小学校・中学校教育職給料表

号給	1		2		特2		3		4	
	給料月額	人員	給料月額	人員	給料月額	人員	給料月額	人員	給料月額	人員
	円	人	円	人	円	人	円	人	円	人
1	144,100		159,200		260,000		378,500		425,800	
2	145,600		161,200		262,400		380,200		426,800	
3	147,000		163,200		264,900		381,900		427,700	
4	148,400		165,300		267,500		383,600	15	428,800	
5	150,100		167,300		270,000		385,100	1	429,800	
6	151,800		169,400		272,600		386,900	2	430,700	
7	153,500		171,500		275,200	1	388,600	1	431,500	
8	155,300		173,600		277,900		390,400	15	432,300	
9	157,000		175,800		280,400	1	392,100		433,400	
10	159,000		178,400		283,000		393,700	3	434,200	1
11	161,000		181,000		285,600	2	395,300		434,900	
12	162,900		183,600		288,300	1	396,900	15	435,800	1
13	164,800		186,400		290,900	3	398,200	1	436,600	1
14	166,900		188,000		293,600		399,500	3	437,300	2
15	169,000		189,500	2	296,300		400,600	4	437,900	3
16	171,100		191,200		299,000		401,800	15	438,500	5
17	173,300		192,900	93	301,700	2	403,300	8	439,000	5
18	175,700		194,500		304,400		404,400	4	439,700	3
19	178,100		196,100	25	307,100	1	405,700	4	440,300	9
20	180,500		197,700	2	309,700	1	406,900	5	441,000	17
21	182,900		199,600	160	312,400	1	407,900	7	441,500	19
22	184,500		201,800	1	314,800	2	409,200	3	442,200	18
23	186,100		204,000	51	317,200	3	410,500	4	442,800	18
24	187,700		206,100	4	319,600	2	411,900	7	443,500	18
25	189,200		207,800	141	321,900	2	412,800	6	444,100	13
26	190,800		210,100	4	324,200	2	413,900	6	444,800	19
27	192,300		212,400	62	326,500	2	415,100	9	445,400	18
28	193,800		214,700	7	328,700	4	416,300	7	446,100	11
29	195,500		216,900	164	330,900	2	417,000	7	446,600	27
30	197,400		219,600	13	333,000	5	418,200	6	447,200	20
31	199,400		222,600	65	335,100	4	419,300	4	447,900	11
32	201,300		225,400	22	337,200	2	420,500	14	448,500	13
33	202,900		228,300	209	339,200	4	421,300	5	449,100	16
34	204,900		231,100	22	341,100	6	421,900	4	449,800	17
35	206,900		233,900	88	342,900	3	422,500	9	450,400	10
36	208,900		236,500	37	344,800	6	423,100	11	451,100	11
37	210,800		239,200	196	346,800	3	423,700	3	451,600	14
38	212,700		241,800	34	348,500	2	424,200	7		
39	214,600		244,700	90	350,200	1	424,800	6		
40	216,400		247,400	53	351,900	3	425,400	9		
41	218,300		250,300	179	353,600	4	425,800	11		
42	219,900		252,700	43	355,200	4	426,300	6		
43	221,600		255,200	115	356,800	1	426,800	14		
44	223,300		257,600	53	358,400	3	427,300	10		
45	225,000		260,100	205	359,900	4	427,600	9		
46	226,700		262,600	57	361,500	1	427,900	6		
47	228,400		265,200	100	363,100	2	428,200	6		
48	230,100		267,800	49	364,700	3	428,500	7		

給 号	1		2		特2		3		4	
	給料月額	人員	給料月額	人員	給料月額	人員	給料月額	人員	給料月額	人員
	円	人	円	人	円	人	円	人	円	人
49	232,000		270,000	170	366,300	3	428,900	4		
50	233,400		272,600	67	367,700	1	429,200	5		
51	234,900		275,100	130	369,100	5	429,500	8		
52	236,400		277,700	52	370,500	2	429,800	14		
53	237,700		280,100	125	372,000	2	429,900	11		
54	239,200		282,700	119	373,300	3	430,200	6		
55	240,700		285,300	113	374,600	2	430,500	10		
56	242,400		287,800	102	376,000	4	430,800	15		
57	243,700		290,000	98	377,100	4	431,100	2		
58	245,100		292,600	101	378,200	2	431,400	8		
59	246,500		295,300	86	379,200	6	431,700	10		
60	247,900		297,900	64	380,400	2	432,000	6		
61	249,300		300,400	99	381,300	4	432,200	12		
62	250,700		302,900	108	382,400	4	432,400	10		
63	252,100		305,300	88	383,400	9	432,600	3		
64	253,500		307,800	85	384,500	6	432,800	7		
65	254,700		310,100	77	385,400	6	433,000	5		
66	256,200		312,400	93	386,600	8	433,200	1		
67	257,700		314,700	76	387,700	5	433,400	2		
68	259,200		317,000	84	388,900	7	433,600	2		
69	260,800		319,200	80	389,800	4	433,800			
70	262,200		321,400	98	390,900	8	434,000			
71	263,600		323,500	63	391,900	4	434,200			
72	265,100		325,600	78	392,900	6	434,300			
73	266,200		327,900	76	393,700	8	434,500			
74	267,400		330,100	78	394,600	3				
75	268,600		332,300	76	395,600	5				
76	269,800		334,500	63	396,600	3				
77	271,100		336,400	64	397,400	5				
78	272,200		338,100	76	398,200	4				
79	273,300		339,800	66	399,000	3				
80	274,400		341,700	55	399,800	4				
81	275,500		343,400	45	400,400	3				
82	276,600		345,100	55	401,100	3				
83	277,700		346,700	54	401,800	5				
84	278,900		348,400	39	402,400	7				
85	279,800		349,900	59	403,000	4				
86	280,700		351,500	38	403,400	6				
87	281,700		353,000	41	403,800	10				
88	282,700		354,700	50	404,100	5				
89	283,500		356,400	29	404,500	8				
90	284,200		357,700	34	404,800	3				
91	285,100		359,000	43	405,100	10				
92	286,000		360,300	43	405,400	9				
93	286,400		361,800	46	405,800	8				
94	287,200		363,100	38	406,100	17				
95	288,000		364,300	32	406,300	10				
96	288,700		365,500	36	406,600	6				

その3 小学校・中学校教育職給料表

給 号	1		2		特2		3		4	
	給料月額	人員	給料月額	人員	給料月額	人員	給料月額	人員	給料月額	人員
	円	人	円	人	円	人	円	人	円	人
97	289,600		366,600	32	406,800	7				
98	290,300		367,400	39	407,000	3				
99	291,100		368,200	44	407,200	8				
100	291,900		369,100	38	407,400	4				
101	292,600		370,100	48	407,600	5				
102	293,100		371,100	31	407,800	10				
103	293,600		372,000	45	408,000	3				
104	294,000		373,000	35	408,200	8				
105	294,200		373,800	34	408,400	11				
106	294,400		374,800	38	408,600	4				
107	294,600		375,700	54	408,800	4				
108	294,800		376,600	33	409,000	3				
109	295,000		377,300	36	409,200	7				
110	295,300		378,300	36	409,400	1				
111	295,500		379,300	42	409,600					
112	295,800		380,300	30	409,800					
113	296,000		380,800	35	410,000	4				
114	296,300		381,700	28						
115	296,600		382,600	27						
116	296,800		383,400	40						
117	297,000		384,300	27						
118	297,300		385,000	30						
119	297,600		385,800	25						
120	297,800		386,600	29						
121	298,000		387,300	38						
122	298,200		388,100	26						
123	298,400		388,800	27						
124	298,600		389,500	22						
125	298,800		389,800	33						
126			390,200	40						
127			390,800	38						
128			391,100	41						
129			391,500	30						
130			391,900	38						
131			392,500	42						
132			392,900	38						
133			393,100	37						
134			393,500	47						
135			393,900	48						
136			394,300	63						
137			394,700	35						
138			395,100	57						
139			395,500	50						
140			395,800	83						
141			396,300	57						
142			396,600	70						
143			396,900	94						
144			397,200	88						

給 号	1		2		特2		3		4	
	給料月額	人員	給料月額	人員	給料月額	人員	給料月額	人員	給料月額	人員
	円	人	円	人	円	人	円	人	円	人
145			397,400	101						
146			397,600	98						
147			397,900	85						
148			398,200	66						
149			398,500	47						
150			398,700	42						
151			398,900	18						
152			399,100	15						
153			399,300	10						
154			399,500	5						
155			399,700							
156			399,900	1						
157			400,100							
158			400,300	3						
159			400,500							
160			400,700							
161			400,900	19						
人員計(人)			8,346		431		440		320	
平均給料月額(円)			326,386		399,594		418,994		445,287	
平均年齢(歳)			38.9		48.0		49.8		56.8	
平均勤続年数(年)			12.9		22.4		23.2		28.4	

その4 幼稚園教育職給料表

給 号	1		2		3		4	
	給料月額	人員	給料月額	人員	給料月額	人員	給料月額	人員
	円	人	円	人	円	人	円	人
1	142,100		145,500		253,300	3	368,300	
2	143,600		147,900		255,900		369,800	
3	145,000		150,300		258,500		371,400	
4	146,400		152,700		261,100		372,900	
5	147,900		155,100		263,600	2	374,400	
6	149,700		157,600		266,200		375,900	
7	151,500		160,000		268,800		377,400	
8	153,200		162,400		271,400		378,900	
9	154,900		164,800		273,900		380,400	
10	156,900		167,000		276,500		381,800	
11	158,800		169,200		279,000		383,200	
12	160,700		171,400		281,500		384,600	1
13	162,600		173,600		283,900	1	386,100	
14	164,700		175,800		286,500		387,500	
15	166,800		178,000		289,000		388,900	
16	168,900		180,200		291,500		390,400	
17	171,100		182,300		294,000		391,800	
18	173,600		184,400		296,400		393,200	
19	176,000		186,500		298,700	3	394,700	
20	178,400		188,600		301,100		396,100	
21	180,700		190,700	9	303,500	1	397,500	
22	182,400		192,200		305,700	2	399,000	2
23	184,000		193,700	1	307,900		400,500	1
24	185,600		195,300		310,100	2	402,000	
25	187,000		196,800	7	312,300	1	403,300	1
26	188,400		198,200		314,500	2	404,700	
27	189,800		199,600		316,700		406,100	
28	191,200		201,100		318,900		407,500	
29	192,500		202,500	18	320,900	1	409,000	
30	193,900		203,900		322,900		410,400	
31	195,300		205,400	1	324,900	5	411,800	2
32	196,600		206,800		326,900	1	413,300	1
33	197,900		208,100	9	328,800		414,700	1
34	199,300		209,500	2	330,700	2	415,900	
35	200,700		210,800	1	332,600	2	416,900	
36	202,000		212,200		334,500	1	418,000	
37	203,400		213,400	3	336,400	1	419,000	1
38	204,200		214,700	10	338,200	2	419,600	
39	205,100		216,100		339,900	6	420,200	1
40	205,900		217,400	2	341,500		420,700	
41	206,600		218,600	4	343,100		421,300	1
42	207,400		220,000	5	344,600	1	421,900	1
43	208,100		221,300	1	346,200		422,300	
44	208,900		222,700	2	347,700	1	422,800	
45	209,500		223,900	1	349,200		423,300	1
46	210,200		225,200	2	350,800		423,800	
47	211,000		226,600	4	352,300		424,300	1
48	211,800		227,900		353,800	1	424,600	

給 号	1		2		3		4	
	給料月額	人員	給料月額	人員	給料月額	人員	給料月額	人員
	円	人	円	人	円	人	円	人
49	212,300		229,100	2	355,300	1	425,000	
50	213,100		230,500		356,900	1	425,500	2
51	213,900		231,800	6	358,400	2	426,000	1
52	214,600		233,200	1	359,900	1	426,400	
53	215,200		234,400	1	361,400		426,800	1
54	216,000		235,700		362,900	1	427,200	3
55	216,700		237,100	6	364,400	1	427,700	
56	217,500		238,400	1	365,900	1	428,100	1
57	218,100		239,600	4	367,400	2	428,500	1
58	218,800		240,900		368,800	1	428,900	2
59	219,600		242,200		370,200	1	429,400	2
60	220,400		243,400	1	371,600	1	429,800	2
61	220,900		244,600	3	372,900	1	430,200	2
62	221,700		245,800		373,900	2	430,600	1
63	222,500		247,100	1	374,800		431,100	2
64	223,200		248,400	1	375,800		431,500	
65	223,800		249,600	1	376,700		431,900	1
66	224,500		250,800	1	377,700		432,300	
67	225,200		252,100		378,600		432,700	1
68	225,900		253,300		379,600	1	433,000	3
69	226,500		254,500	2	380,500	1	433,400	1
70	227,200		255,800		381,500		433,800	
71	227,900		257,000		382,500		434,200	2
72	228,600		258,300	1	383,400	1	434,600	
73	229,100		259,500		384,400		434,900	3
74	229,800		260,700		385,400			
75	230,500		261,800		386,400			
76	231,200		263,100	1	387,300			
77	231,800		264,400	1	388,200			
78	232,500		265,600	1	389,200			
79	233,200		266,800	2	390,200			
80	233,900		268,000	1	391,100			
81	234,500		269,300	1	392,000	1		
82	235,200		270,600	1	393,000			
83	235,900		271,800	1	394,000			
84	236,600		273,000		395,000			
85	237,200		274,300	1	395,800	1		
86	237,900		275,400		396,800			
87	238,600		276,600		397,800			
88	239,300		277,900		398,800			
89	239,800		279,200		399,600			
90	240,500		280,500	1	400,600	1		
91	241,200		281,700		401,500	1		
92	241,900		283,000		402,500			
93	242,500		284,200		403,500			
94	243,200		285,500		404,300			
95	243,900		286,700		405,100			
96	244,600		287,900		405,900			

その4 幼稚園教育職給料表

号給	1		2		3		4	
	給料月額	人員	給料月額	人員	給料月額	人員	給料月額	人員
	円	人	円	人	円	人	円	人
97	245,200		289,200		406,500	1		
98	245,900		290,400					
99	246,600		291,600					
100	247,300		292,800					
101	247,900		294,100					
102	248,600		295,400					
103	249,300		296,600					
104	250,000		297,900					
105	250,500		299,100					
106	251,200		300,300					
107	251,900		301,600					
108	252,600		302,800					
109	253,200		304,100					
110	253,900		305,300	1				
111	254,600		306,500	1				
112	255,300		307,700	1				
113	255,900		309,000					
114	256,600		310,300					
115	257,300		311,500					
116	258,000		312,800					
117	258,500		314,000					
118	258,800		315,200					
119	259,100		316,500					
120	259,400		317,700					
121	259,800		319,000					
122	260,100		320,200					
123	260,400		321,400					
124	260,700		322,600					
125	260,900		323,900					
126			325,200					
127			326,400					
128			327,600					
129			328,900					
130			330,100	1				
131			331,400					
132			332,600					
133			333,900					
134			335,100					
135			336,300					
136			337,500					
137			338,600					
138			339,800					
139			341,000					
140			342,300					
141			343,500					
142			344,600					
143			345,900					
144			347,100					



給 号	1		2		3		4	
	給料月額	人員	給料月額	人員	給料月額	人員	給料月額	人員
	円	人	円	人	円	人	円	人
145			348,300	1				
146			349,400					
147			350,700	1				
148			351,900					
149			353,100	2				
人員計(人)				133		65		46
平均給料月額(円)				249,165		356,118		424,119
平均年齢(歳)				29.6		41.6		51.8
平均勤続年数(年)				5.7		14.4		24.8

その5 研究職給料表

号給	1		2		3		4	
	給料月額	人員	給料月額	人員	給料月額	人員	給料月額	人員
	円	人	円	人	円	人	円	人
1	168,100		251,800		317,400		393,700	
2	169,900		253,200		319,400		396,500	
3	171,700		254,600		321,400		399,300	
4	173,500		256,000		323,400		402,100	
5	175,200		257,200		325,400		404,700	
6	177,100		259,200		327,600		407,600	
7	179,000		261,200		329,900		410,500	
8	180,900		263,200		332,200		413,500	
9	182,800		265,300		334,300		416,300	
10	185,500		267,400		336,500		419,100	
11	188,200		269,500		338,800		422,000	
12	190,900		271,600		341,100		424,900	
13	193,400		273,500		343,200		427,600	
14	195,600		275,500		345,400		430,400	
15	197,800		277,600		347,600		433,200	
16	200,000		279,700		349,800		436,000	
17	203,000		281,600		351,900		438,700	
18	205,300		283,600		354,100		441,400	
19	207,600		285,600		356,300		444,200	
20	210,000		287,600		358,500		447,000	
21	212,200		289,600		360,500		449,600	
22	214,700		291,300		362,700		452,300	
23	217,200		293,100		364,900		455,100	
24	219,700		294,900		367,100		457,900	
25	222,000		296,500		369,100		460,500	
26	224,400		298,200		371,200		463,200	
27	226,800		300,000		373,300		465,900	
28	229,200		301,800		375,400		468,600	
29	231,400		303,400		377,600		471,300	
30	233,700		305,100		379,700		474,000	
31	236,000		306,900		381,800		476,700	
32	238,300		308,700		383,900		479,400	
33	240,500	1	310,300		385,900		482,000	
34	242,000		312,000		388,000		484,700	
35	243,500		313,800		390,100		487,400	
36	245,000		315,600		392,200		490,100	
37	246,400		317,200		394,100		492,700	
38	247,800		318,900		396,100		495,200	
39	249,500	1	320,600		398,200		497,700	
40	250,600		322,300		400,300		500,200	
41	251,800		324,000		402,200		502,600	
42	253,200		325,700		404,300		504,300	
43	254,600	1	327,400		406,400		506,100	
44	256,000		329,100		408,500		507,900	
45	257,200		330,700		410,300		509,500	
46	258,600		332,300		412,300		510,100	
47	260,000		334,000		414,400	1	510,700	
48	261,400	1	335,600		416,500		511,300	

給 号	1		2		3		4	
	給料月額	人員	給料月額	人員	給料月額	人員	給料月額	人員
	円	人	円	人	円	人	円	人
49	262,600		337,200		418,400		511,700	
50	264,000		338,700		420,200			
51	265,400		340,200		422,000	1		
52	266,800		341,700		423,800			
53	268,000	1	343,000	1	425,600			
54	269,600		344,500		427,300			
55	270,800		346,000	1	429,000			
56	272,200		347,500		430,700			
57	273,400		348,800		432,300			
58	274,800		350,300		433,900			
59	276,300		351,800	1	435,500			
60	277,600		353,300		437,100			
61	278,800		354,600	1	438,700			
62	280,200		356,600		439,800			
63	281,700		358,500	1	440,900			
64	283,000		360,400		442,000			
65	284,200		362,300		443,100			
66	285,600		364,500		444,200			
67	287,000		366,700	1	445,300			
68	288,400		368,900	1	446,400			
69	289,600	2	371,000		447,400	1		
70	291,000		371,700		448,500			
71	292,400		372,400	1	449,600			
72	293,800		373,100		450,700			
73	295,000		373,700	1	451,700			
74	296,400		375,100		452,600			
75	297,800		376,500		453,500			
76	299,200		377,900		454,400			
77	300,400	1	379,100		455,100			
78	301,800		380,000		455,900			
79	303,200		380,900		456,700			
80	304,600		381,800		457,500			
81	305,800	1	382,800		458,300			
82	307,100		383,600	1	459,100			
83	308,500	1	384,400		459,900	1		
84	309,900		385,200		460,700			
85	311,100		385,900		461,300			
86	312,100		386,600		461,600			
87	313,100		387,400		461,900			
88	314,100		388,200		462,300			
89	315,100		388,800		462,500	2		
90	316,100		389,100	1				
91	317,100		389,400					
92	318,100		389,700					
93	319,100		389,800	1				
94	320,100		390,100	1				
95	321,100	1	390,400					
96	322,100		390,700					

その5 研究職給料表

号給	1		2		3		4	
	給料月額	人員	給料月額	人員	給料月額	人員	給料月額	人員
	円	人	円	人	円	人	円	人
97	323,000		390,800	5				
98	323,900							
99	324,800							
100	325,700							
101	326,500							
102	327,400							
103	328,200							
104	329,100							
105	329,900							
106	330,700							
107	331,500							
108	332,300							
109	332,900							
110	333,600							
111	334,300							
112	335,000							
113	335,500	1						
114	335,900							
115	336,300							
116	336,700							
117	337,200							
人員計(人)		12		18		6		
平均給料月額(円)		285,375 (276,699)		380,794 (367,319)		445,628 (421,213)		
平均年齢(歳)		39.3		48.0		56.0		
平均勤続年数(年)		5.4		17.2		26.7		

その6 医療職給料表(1)

号給	1		2		3		4		5	
	給料月額	人員	給料月額	人員	給料月額	人員	給料月額	人員	給料月額	人員
	円	人	円	人	円	人	円	人	円	人
1	231,800		291,700		375,000		617,800	12	640,300	
2	234,200		294,600		378,000		626,900	2	664,100	1
3	236,600		297,500		381,000					
4	239,000		300,400		384,000					
5	242,700		303,400		387,000					
6	245,600		306,400		389,900					
7	248,500		309,400		392,800					
8	251,400		312,400		395,700					
9	254,200		315,200		398,600					
10	257,300		318,200		401,500					
11	260,400		321,200		404,400					
12	263,500		324,200		407,300					
13	266,600		327,000		410,100					
14	269,700		330,000		412,900					
15	272,800		333,000		415,700					
16	275,900		336,000		418,500					
17	279,000		338,900		421,300					
18	282,200		341,900		424,100					
19	285,400		344,900		426,900					
20	288,600		347,900		429,700					
21	291,600	1	350,800		432,500					
22	294,600		353,800		435,300					
23	297,600		356,800		438,100					
24	300,600		359,800	1	440,900					
25	303,400		362,700		443,600					
26	306,400		365,700		446,400					
27	309,400		368,700		449,200					
28	312,400		371,700		452,000					
29	315,200		374,800	1	454,600					
30	317,900		377,800		457,400					
31	320,600		380,800		460,200					
32	323,300		383,800		463,000					
33	326,100	3	386,700		465,600					
34	329,300		389,600		468,400					
35	332,500		392,500	1	471,200					
36	335,700		395,400		474,000					
37	338,900		398,300		476,600					
38	341,100		401,200		479,300					
39	343,300		404,100		482,000					
40	345,500		407,000		484,700					
41	347,800	1	409,700	1	487,400	1				
42	349,800		412,500		490,100					
43	351,800		415,300		492,800					
44	353,800		418,100		495,500					
45	355,900		420,900		498,000					
46	357,900		423,600		500,600					
47	359,900		426,300	1	503,200	2				
48	361,900		429,000	1	505,800					

その6 医療職給料表(1)

号給	1		2		3		4		5	
	給料月額	人員	給料月額	人員	給料月額	人員	給料月額	人員	給料月額	人員
	円	人	円	人	円	人	円	人	円	人
49	364,000		431,800		508,500					
50	366,000		434,400	1	511,100	1				
51	368,000		437,000	2	513,700	1				
52	370,000		439,600		516,300					
53	372,100		442,100		519,000					
54	374,100		444,700		521,600					
55	376,100		447,300		524,200	1				
56	378,100		449,900		526,800					
57	380,100		452,400	1	529,300	1				
58	382,000		454,800		531,300					
59	383,900		457,200		533,300					
60	385,800		459,600		535,300	1				
61	387,700		462,000		537,100					
62	389,400		464,400		538,700					
63	391,100		466,800		540,300					
64	392,700		469,200		541,900					
65	394,300		471,600		543,600					
66	395,600		473,700		544,900					
67	396,800		475,800		546,200					
68	398,000		477,900		547,500	1				
69	399,200		480,100		548,800					
70	399,900		481,700		550,000					
71	400,600		483,300	1	551,200					
72	401,300		484,900		552,400					
73	402,100		486,500		553,600					
74			488,100		554,700					
75			489,700		555,900					
76			491,200		557,000	1				
77			492,800		558,200					
78			494,000		559,300					
79			495,200		560,400					
80			496,400		561,400	1				
81			497,600		562,500					
82			498,300		563,600	1				
83			499,000		564,700					
84			499,700	1	565,800	1				
85			500,400		566,800	2				
86					567,900					
87					569,000					
88					570,000					
89					571,100					
90					572,200	1				
91					573,200	1				
92					574,300					
93					575,400	2				
人員計(人)		5		12		19		14		1
平均給料月額(円)		323,540		427,991		543,815		619,100		664,100
平均年齢(歳)		31.9		41.0		53.8		58.7		62.5
平均勤続年数(年)		1.0		4.1		8.7		22.1		33.0

その7 医療職給料表(2)

号給	1		2		3		4		5	
	給料月額	人員	給料月額	人員	給料月額	人員	給料月額	人員	給料月額	人員
	円	人	円	人	円	人	円	人	円	人
1	153,600		220,300		267,900		349,600		373,600	
2	155,200		222,000		269,600	1	351,800		376,100	
3	156,800		223,700		271,300	1	354,100		378,600	
4	158,400		225,400		273,100		356,400		381,100	
5	160,100		227,100		274,700		358,500	1	383,500	
6	161,700		228,800		276,400		360,900		386,000	
7	163,300		230,500	1	278,100	1	363,400		388,500	
8	164,900		232,200		279,900	1	365,900		391,000	
9	166,600	1	233,900	1	281,500		368,200		393,500	
10	168,400		235,600	1	283,200	2	370,600		395,900	
11	170,200		237,300		284,900		373,000		398,300	
12	172,000		239,000	1	286,600		375,400		400,700	
13	173,600		240,700		288,300	1	377,600		403,100	
14	175,400		242,400	2	290,100		379,700	1	405,200	
15	177,200		244,100		291,900	4	381,900		407,300	
16	179,000	3	245,800	2	293,700		384,100		409,400	
17	180,600		247,500	1	295,500	2	386,100	1	411,400	
18	182,600		249,200		297,500	1	388,000		413,100	
19	184,600	1	250,900	2	299,500	1	389,900		414,800	
20	186,600		252,700	3	301,500	3	391,800		416,500	
21	188,500	1	254,300	2	303,500		393,500	1	418,200	
22	190,500	1	256,000	4	305,500	1	395,000	1	419,800	
23	192,500	20	257,700	3	307,500	3	396,500		421,400	
24	194,500	2	259,500	6	309,500	2	398,000	2	423,000	
25	196,300	1	261,100	1	311,500		399,600	3	424,500	
26	198,200		262,800	2	313,500	1	401,000	7	425,900	1
27	200,100	15	264,500	3	315,600	2	402,400	2	427,300	11
28	202,000		266,300		317,700		403,800	2	428,700	1
29	204,000	3	267,900	2	319,600	1	405,300	2	430,000	
30	205,900	1	269,600	2	321,700	1	406,500	2	430,900	1
31	207,800	9	271,300	2	323,800		407,700	2	431,800	2
32	209,700	1	273,100	3	325,900	2	408,900	1	432,700	3
33	211,700	2	274,700	2	327,900		410,100	2	433,600	1
34	213,600	6	276,400	5	330,000	1	410,400		434,500	1
35	215,500	6	278,100	1	332,100	1	410,700		435,400	
36	217,400		279,900	1	334,200		410,900	1	436,300	1
37	219,400	4	281,500	2	336,100	1	411,100	11	437,200	3
38	221,300	2	283,200		337,700	1			438,100	
39	223,200	3	284,900	1	339,300	2			439,000	2
40	225,100	1	286,700	1	340,900				439,900	1
41	227,100	4	288,300		342,300	1			440,700	2
42	228,800	2	290,000	5	343,400	3			441,600	2
43	230,500	5	291,700	2	344,600	1			442,500	2
44	232,400	4	293,500	1	345,800	2			443,400	1
45	233,900	1	295,100	2	346,800				444,200	
46	235,600	2	296,900	2	347,900	1			445,100	1
47	237,300	5	298,700		349,000	1			446,000	
48	239,000	3	300,500	1	350,100	1			446,900	

その7 医療職給料表(2)

号給	1		2		3		4		5	
	給料月額	人員	給料月額	人員	給料月額	人員	給料月額	人員	給料月額	人員
	円	人	円	人	円	人	円	人	円	人
49	240,500	1	302,300	1	351,200				447,700	
50	242,200		304,400		352,300	3			448,300	
51	243,900	2	306,600	1	353,400	2			448,900	1
52	245,600	1	308,800	1	354,500	1			449,500	
53	247,100		310,800	2	355,400	2			450,000	
54	248,800	1	312,900	1	356,500					
55	250,500	2	315,000		357,600	3				
56	252,200	2	317,100		358,700	2				
57	253,700	3	319,100	1	359,600	3				
58	255,400	1	321,100	1	360,500	3				
59	257,100	1	323,100		361,500	2				
60	258,800		325,100		362,400	2				
61	260,300		327,000		363,300	2				
62	262,000		328,900		364,200	1				
63	263,700	1	330,800	1	365,100	2				
64	265,400		332,700		366,000	3				
65	266,900	1	334,600	2	366,900					
66	268,600		336,100		367,800	3				
67	270,300	1	337,600		368,700	1				
68	272,000	2	339,100	1	369,600	1				
69	273,500		340,600		370,500					
70	275,200		341,600		371,400	2				
71	276,900		342,600	1	372,300					
72	278,600		343,600		373,200					
73	280,100		344,500	2	374,000	2				
74	281,700		344,800	1	374,900					
75	283,400		345,100		375,800					
76	285,100	1	345,400		376,700					
77	286,600		345,500	1	377,400					
78	288,200		345,800	1	378,000					
79	289,900		346,100	2	378,600	1				
80	291,600		346,400		379,200					
81	293,100		346,500	4	379,700	4				
82	294,700	2			380,000	2				
83	296,400				380,300	1				
84	298,100				380,600					
85	299,600				380,700	1				
86	300,200				381,000	1				
87	300,900				381,300	1				
88	301,600				381,600					
89	302,100				381,700	2				
人員計(人)		131		94		100		42		37
平均給料月額(円)		218,263 (214,008)		284,207 (276,688)		341,916 (329,273)		403,050 (386,361)		434,281 (410,396)
平均年齢(歳)		29.5		38.0		45.5		52.2		56.3
平均勤続年数(年)		2.8		12.4		19.9		27.2		31.1



その8 医療職給料表(3)

級	1		2		3		4		5		6	
	給料月額	人員	給料月額	人員	給料月額	人員	給料月額	人員	給料月額	人員	給料月額	人員
	円	人	円	人	円	人	円	人	円	人	円	人
1	158,200		180,000		226,800		268,900		337,900		370,500	
2	159,100		181,400		228,600		270,700		340,200		373,000	
3	160,000		182,800		230,400		272,500		342,500		375,500	
4	160,900		184,200		232,100		274,300		344,800		378,000	
5	161,700		185,700		233,900		275,900		347,000		380,400	
6	162,600		187,100		235,700		277,700		349,400		382,900	
7	163,500		188,500		237,500		279,500		351,800		385,400	
8	164,400		189,900		239,200		281,300		354,200		387,900	
9	165,300		191,200		240,900		282,900		356,500		390,400	
10	166,400		192,700		242,700		284,700		358,700		392,800	
11	167,500		194,200		244,500		286,500		360,900		395,200	
12	168,600		195,700		246,200	1	288,300		363,200		397,600	
13	169,700		197,300		247,900		289,900		365,400		399,900	
14	170,800		198,800		249,700		291,700		367,600		402,000	
15	171,900		200,300	13	251,500	2	293,500		369,900		404,100	
16	173,000		201,800		253,200	3	295,300		372,200		406,200	
17	174,300		203,400		254,900		296,900		374,300		408,200	
18	175,700		204,900		256,700		298,700		376,500		409,900	
19	177,100		206,400	11	258,500	1	300,500		378,700		411,600	
20	178,500		207,900	1	260,200	3	302,300		380,900		413,300	
21	179,900		209,500		261,900	5	303,900		383,100		415,000	
22	181,300		211,000	1	263,700	3	305,700		385,000	2	416,600	
23	182,700		212,500	5	265,500	2	307,500		386,900	2	418,200	4
24	184,100		214,000		267,200	3	309,300		388,800	4	419,800	1
25	185,500		215,600		268,900		310,900		390,400		421,300	
26	186,900		217,100	1	270,700	4	312,700		391,900		422,700	
27	188,300	11	218,600	2	272,500	1	314,500		393,400	1	424,100	
28	189,700		220,100	2	274,300	2	316,300		394,900	1	425,500	1
29	191,100	1	221,700	3	275,900	4	317,900		396,400	1	426,800	1
30	192,600		223,200	2	277,700	1	319,700		396,800		427,700	
31	194,100		224,700	2	279,500	3	321,500		397,200	3	428,600	
32	195,600		226,200	3	281,300	1	323,300		397,500	3	429,500	
33	197,000		227,800	1	282,900	4	324,900		397,800	8	430,400	
34	198,300	1	229,300	2	284,700	3	326,900	1			431,300	
35	199,600	1	230,800	5	286,500	2	328,900	1			432,200	
36	200,900	2	232,300	1	288,300	2	330,900	1			433,100	
37	202,000		233,900	1	289,900	2	332,700				434,000	
38	203,200		235,400	1	291,700	3	334,500	2			434,900	
39	204,400	1	236,900	3	293,500	2	336,300	1			435,800	
40	205,600		238,400	1	295,300	3	338,100				436,700	
41	206,900		240,000	1	296,900	1	339,800	4			437,500	
42	208,100		241,500	6	298,600	2	341,100	1			438,400	
43	209,300		243,000	4	300,300	1	342,400	2			439,300	
44	210,500		244,500	1	302,100	3	343,700				440,200	
45	211,800		246,100	2	303,800	1	345,000	2			441,000	
46	213,000		247,600	2	305,500	6	346,000	1			441,900	
47	214,200		249,100		307,200	1	347,000	1			442,800	
48	215,400		250,600	1	309,000	2	348,000	1			443,700	

その8 医療職給料表(3)

級	1		2		3		4		5		6	
	給料月額	人員	給料月額	人員	給料月額	人員	給料月額	人員	給料月額	人員	給料月額	人員
	円	人	円	人	円	人	円	人	円	人	円	人
49	216,700		252,200		310,700		349,100				444,500	
50	217,700		253,700		312,400	1	350,000	1			445,400	
51	218,700		255,200	1	314,100	1	350,900	3			446,300	
52	219,700		256,700		315,800	3	351,800	1			447,200	
53	220,600		258,300		317,600	1	352,700	5			448,000	
54	221,600		259,900	2	319,300	3	353,600	2			448,500	
55	222,600		261,500		321,000	5	354,500	2			449,000	
56	223,600	1	263,200		322,700	3	355,400	4			449,500	
57	224,400		264,700		324,500	2	356,300	1			449,800	1
58	225,200		266,300		326,200	6	357,200	3				
59	226,000		267,900	1	327,900	3	358,100	5				
60	226,800		269,500	1	329,600	5	359,000	1				
61	227,600		271,200		331,400	3	359,900	4				
62	228,100		272,800		332,800	1	360,100	4				
63	228,600		274,400	1	334,300	1	360,300	3				
64	229,100	1	276,000		335,800	3	360,500	2				
65	229,700		277,500		337,100		360,700	11				
66	230,200		279,000		338,100	1	360,900	2				
67	230,700		280,500	1	339,100	3	361,100	2				
68	231,200		282,000		340,100	1	361,300	1				
69	231,800		283,500	1	341,100	1	361,500	8				
70	232,300		284,800		341,900	3	361,700	2				
71	232,800		286,100		342,700	1	361,900	4				
72	233,400		287,400		343,500	3	362,100	2				
73	233,900		288,700		344,200	2	362,300	31				
74	234,400		290,300		345,000							
75	234,900		291,900		345,800	1						
76	235,400		293,500	2	346,600	3						
77	236,000		295,100		347,300							
78	236,500		296,700		347,800	2						
79	237,000		298,300		348,300	1						
80	237,500		299,900		348,800							
81	238,100		301,500		349,100	1						
82	238,300		303,400		349,300	1						
83	238,500		305,300	1	349,500	2						
84	238,700		307,200		349,600	2						
85	239,000		309,000		349,700	7						
86	239,200		310,100		349,900	2						
87	239,400		311,200		350,100	1						
88	239,500		312,300		350,200							
89	239,600		313,500		350,300	3						
90			314,500	1	350,500	1						
91			315,500		350,700	2						
92			316,500		350,800							
93			317,500		350,900	12						
94			318,500	1								
95			319,500									
96			320,500									

級	1		2		3		4		5		6	
	給料月額	人員	給料月額	人員	給料月額	人員	給料月額	人員	給料月額	人員	給料月額	人員
	円	人	円	人	円	人	円	人	円	人	円	人
97			321,400									
98			322,300									
99			323,200									
100			324,200									
101			325,100									
102			326,000									
103			326,900									
104			327,800									
105			328,500									
106			329,300									
107			330,100									
108			331,000									
109			331,800									
110			332,600									
111			333,400									
112			334,200									
113			334,800									
114			335,100									
115			335,400									
116			335,700									
117			336,000									
人員計(人)		19		91		174		122		25		8
平均給料月額(円)		195,747 (192,474)		230,774 (226,381)		312,657 (304,680)		356,677 (345,446)		394,008 (378,354)		424,337 (400,999)
平均年齢(歳)		25.8		30.2		42.3		48.9		55.5		57.1
平均勤続年数(年)		0.1		4.1		16.0		25.1		31.4		34.5

その9 消防職給料表

号給	1		2		3		4		5	
	給料月額	人員	給料月額	人員	給料月額	人員	給料月額	人員	給料月額	人員
	円	人	円	人	円	人	円	人	円	人
1	149,400		198,500		232,500		272,300		337,900	
2	151,000		200,200		234,000		274,300		340,200	
3	152,600	8	201,900	5	235,500		276,300		342,500	
4	154,200	1	203,600		237,000		278,300		344,800	
5	155,800	7	205,300	10	238,300	1	280,100		346,900	
6	157,400	1	207,000		239,700		282,200		349,200	
7	159,000	23	208,700	29	241,100	2	284,300		351,500	
8	160,600	4	210,400	13	242,500	3	286,400		353,800	
9	162,200	17	212,100	24	244,000	3	288,300		356,000	
10	164,000	4	213,700	5	245,400	3	290,400		358,300	
11	165,800	19	215,300	29	246,800	9	292,500		360,600	
12	167,600	11	216,900	10	248,200	8	294,600		362,900	
13	169,200	9	218,300	16	249,400	6	296,600		365,200	
14	170,900	2	219,700	10	250,600	5	298,600	1	367,500	
15	172,600	22	221,100	64	251,800	13	300,600	3	369,800	
16	174,300	9	222,500	20	253,000	10	302,600	1	372,100	
17	176,200	6	223,900	35	254,000	9	304,600		374,300	
18	178,300	2	225,700	16	255,300	8	306,500	1	376,500	
19	180,400	59	227,500	35	256,600	7	308,500		378,700	1
20	183,100	4	229,300	21	257,900	10	310,500	1	380,900	
21	185,500	34	231,000	36	259,200	10	312,300		383,100	
22	188,200	4	232,300	21	260,600	11	314,300		385,000	
23	190,800	52	233,600	27	262,000	15	316,200	1	386,900	1
24	193,400	18	234,900	18	263,400	8	318,200	5	388,800	
25	195,800	21	236,100	44	264,600	8	320,000		390,400	
26	197,700	13	237,600	22	266,500	18	322,000		391,900	1
27	199,500	19	239,100	36	268,400	22	324,000	2	393,400	1
28	201,300	7	240,600	23	270,300	14	326,000	2	394,900	
29	202,900	9	242,100	36	272,200	17	328,100	2	396,400	3
30	204,400	6	243,600	22	274,200	17	330,100	1	397,900	1
31	205,900	10	245,100	33	276,200	18	331,900	1	399,400	1
32	207,500	7	246,600	22	278,200	16	333,800	5	400,800	2
33	208,800	9	248,100	17	280,100	12	335,800	1	402,200	7
34	210,200	5	249,500	21	282,100	18	337,700	2	403,400	5
35	211,600	4	250,900	28	284,200	18	339,600		404,600	6
36	213,000	1	252,300	22	286,300	11	341,500		405,800	13
37	214,300	5	253,500	14	288,200	24	343,500	2	407,000	6
38	215,700	1	254,900	21	290,300	17	345,400	1	408,000	6
39	217,100	3	256,300	16	292,400	10	347,300		409,000	10
40	218,500	3	257,700	12	294,500	19	349,200	2	410,000	6
41	219,800	1	258,900	23	296,500	11	350,900	2	411,100	3
42	221,000	2	260,300	14	298,500	11	352,700	7	411,500	10
43	222,200	2	261,700	21	300,500	9	354,500	3	412,000	4
44	223,400		263,100	9	302,500	15	356,300	4	412,500	3
45	224,500	1	264,400	9	304,500	16	358,100	3	412,800	16
46	225,500		266,300	11	306,500	14	359,800	5		
47	226,500		268,200	11	308,500	15	361,600	7		
48	227,500		270,100	9	310,500	9	363,300	4		

給 号	1		2		3		4		5	
	給料月額	人員	給料月額	人員	給料月額	人員	給料月額	人員	給料月額	人員
	円	人	円	人	円	人	円	人	円	人
49	228,400		271,900	8	312,300	11	365,000	1		
50	229,300		273,800	17	314,200	6	366,500	1		
51	230,300		275,700	10	316,200	11	368,000	8		
52	231,300		277,600	8	318,200	14	369,400			
53	232,100		279,300	10	320,000	10	370,800	1		
54	233,400	2	281,100	8	321,900	11	371,900	1		
55	234,700		282,900	8	323,800	13	373,000	1		
56	236,000		284,700	8	325,700	11	374,100	1		
57	237,300		286,400	7	327,400	6	375,100	2		
58	238,500		288,100	3	329,300	7	376,200	1		
59	239,700		289,800	9	331,200	10	377,300			
60	240,900		291,500	5	333,100	12	378,400	4		
61	242,200		293,200	6	334,800	8	379,400	3		
62	243,400		294,900	4	336,700	11	380,100	11		
63	244,600		296,600	5	338,600	8	380,800	5		
64	245,800		298,400	4	340,500	11	381,600	7		
65	246,800		300,000	8	342,200	11	382,100	7		
66	248,100		301,700	3	344,000	3	382,700	4		
67	249,400		303,400	2	345,800	3	383,300	4		
68	250,700		305,100	2	347,600	5	384,000	13		
69	251,900		306,700	3	349,400	8	384,600	19		
70	252,900		308,100	3	351,100	5	385,200	17		
71	253,900		309,400	2	352,800	6	385,700	22		
72	254,900		310,900	2	354,500	9	386,200	12		
73	255,800		312,200	1	356,300	6	386,700	24		
74	256,800		313,800	1	357,900	7	387,200	21		
75	257,800		315,400	4	359,500	12	387,700	11		
76	258,800		317,000	2	361,100	4	388,100	22		
77	259,700		318,400	1	362,600	5	388,500	23		
78	260,700		319,900	1	363,700	8	388,900	16		
79	261,700		321,400	2	364,800	4	389,400	12		
80	262,700		322,900		365,800	3	389,800	11		
81	263,600		324,300	1	366,900	7	390,300	13		
82	264,700		325,900		367,800	9	390,800	6		
83	265,900		327,500		368,700	11	391,400	10		
84	267,100		329,100		369,600	7	391,900	8		
85	268,100		330,600		370,500	13	392,500	7		
86	269,200		332,100		371,300	10	393,200	6		
87	270,300		333,600	1	372,100	13	393,800	4		
88	271,500		335,000	1	372,900	16	394,300	5		
89	272,600		336,400		373,500	23	394,900	7		
90	273,700		337,800	1	374,100	15	395,400	2		
91	274,900		339,200	3	374,800	14	396,000	1		
92	276,100		340,600		375,500	28	396,600	3		
93	277,100		342,000		376,000	18	397,100	2		
94	278,200		343,400	1	376,600	18	397,700			
95	279,300		344,800		377,300	18	398,200			
96	280,500		346,200	2	378,000	28	398,800			

その9 消防職給料表

級 号給	1		2		3		4		5	
	給料月額	人員	給料月額	人員	給料月額	人員	給料月額	人員	給料月額	人員
	円	人	円	人	円	人	円	人	円	人
97	281,500		347,400	3	378,500	33	399,300			
98	282,600		348,500		379,100	32	399,900			
99	283,700		349,600		379,700	27	400,500			
100	284,800		350,700	1	380,200	20	401,000			
101	286,000		351,700	1	380,700	25	401,600			
102	287,100		352,800		381,200	20	402,000			
103	288,200		353,900		381,700	22	402,600			
104	289,400		355,000		382,200	12	403,100			
105	290,400		355,900	2	382,800	16	403,500			
106	291,400		356,400	1	383,000	5	403,600			
107	292,500		357,000	2	383,200	10	403,700			
108	293,500		357,500	1	383,400	3	403,800			
109	294,500		358,000		383,500	8	403,900			
110	295,200		358,600	2	383,700	4	404,000			
111	295,900		359,200	3	383,900	1	404,100			
112	296,500		359,800	4	384,100	1	404,200			
113	297,100		360,300	9	384,200		404,300			
114	297,800		360,800		384,400		404,400			
115	298,500		361,300	3	384,600	1	404,500			
116	299,100		361,800	3	384,800		404,600			
117	299,700		362,200	3	384,900	2	404,700			
118	300,500		362,700	6						
119	301,300		363,200	6						
120	302,100		363,800	5						
121	302,800		364,200							
122	303,600		364,800							
123	304,400		365,200							
124	305,200		365,700							
125	306,100		366,100	1						
126	306,500									
127	306,900									
128	307,300									
129	307,700									
人員計(人)		447		1,163		1,249		428		106
平均給料月額(円)		184,875 (182,072)		250,374 (244,622)		328,935 (317,023)		379,368 (363,253)		407,104 (384,884)
平均年齢(歳)		23.9		32.9		44.8		52.4		54.6
平均勤続年数(年)		1.9		10.1		23.0		31.4		33.1

その10 保育士給料表

給 号	1		2		3		4	
	給料月額	人員	給料月額	人員	給料月額	人員	給料月額	人員
	円	人	円	人	円	人	円	人
1	141,900		192,000		224,200		359,700	27
2	143,000		193,200		226,000		360,100	
3	144,100		194,400		227,800		360,600	3
4	145,200		195,600		229,600		361,100	1
5	146,300		196,600		231,300		361,400	12
6	147,700		197,800		233,400		361,800	
7	149,100		199,000		235,500		362,300	
8	150,500		200,200		237,600		362,800	
9	151,800	4	201,200		239,600		363,100	
10	153,400		202,400		241,700		363,500	
11	155,000		203,600		243,800		364,000	
12	156,600		204,800		245,900		364,500	1
13	158,000	1	205,800		248,000		364,800	1
14	159,700		207,000		250,100		365,200	
15	161,400	2	208,200		252,200		365,700	
16	163,100		209,400		254,300		366,200	2
17	164,600	5	210,400		256,500		366,500	
18	165,400	1	211,600		258,700		366,900	2
19	166,200		212,800	1	260,900		367,300	
20	167,000		214,000		263,100		367,700	5
21	167,600	4	215,000		265,100		368,200	
22	168,900		216,200	1	267,200		368,600	1
23	170,200		217,400		269,300		369,000	
24	171,500	1	218,600	2	271,400		369,400	
25	172,700		219,600	2	273,300		369,900	
26	174,000	3	220,800		275,400		370,300	
27	175,300	1	222,000		277,500		370,700	
28	176,600	1	223,200	2	279,600		371,100	1
29	177,700	2	224,200	2	281,500		371,600	
30	178,900	3	225,400	1	283,600		372,000	5
31	180,100		226,600		285,700		372,400	
32	181,300	1	227,800	2	287,800	1	372,800	
33	182,600	1	228,800	1	289,700		373,300	
34	183,800	1	230,000		291,800		373,700	
35	185,000	3	231,200		293,900		374,100	
36	186,200	2	232,400	1	296,000		374,500	
37	187,300	2	233,400	2	297,900		375,000	
38	188,500	2	234,600	1	299,900	1	375,400	
39	189,700	1	235,800	2	302,000	1	375,800	
40	190,900	1	237,000	2	304,100		376,200	
41	192,000	2	238,000	1	306,000		376,700	1
42	193,200	3	239,200	1	308,000		377,100	
43	194,400	1	240,400	1	310,100		377,500	
44	195,600	5	241,600		312,200		377,900	2
45	196,600	2	242,600		314,100	1	378,400	
46	197,700	3	243,700	1	315,900	7	378,800	
47	198,800		244,900	1	317,700	4	379,200	
48	199,900	3	246,100		319,500	10	379,600	

その10 保育士給料表

号給	1		2		3		4	
	給料月額	人員	給料月額	人員	給料月額	人員	給料月額	人員
	円	人	円	人	円	人	円	人
49	201,000		247,100	2	321,100	7	380,100	1
50	202,100		248,200	1	322,600		380,500	1
51	203,200	1	249,400		324,100	4	380,900	1
52	204,300	2	250,600		325,600		381,300	
53	205,200		251,600	2	327,000	6	381,800	
54	206,300	1	252,700	1	328,200	3	382,200	
55	207,400	5	253,900	1	329,500	17	382,600	
56	208,500		255,100	3	330,800	1	383,000	
57	209,400		256,100		331,900	5	383,500	1
58	210,500	1	257,200		332,900		383,900	
59	211,600	1	258,400	4	333,900	1	384,300	
60	212,700	4	259,600	4	334,900		384,700	
61	213,600	3	260,600	1	335,900		385,200	
62	214,700	1	261,700		336,700		385,600	1
63	215,800	1	262,900	2	337,500		386,000	1
64	216,900	1	264,100	2	338,300		386,400	
65	217,800	2	265,100	1	338,900		386,800	
66	218,900	1	266,200		339,700		387,200	1
67	220,000	1	267,400	2	340,500	3	387,600	
68	221,100	4	268,600	3	341,300	2	388,000	
69	222,000	1	269,600	6	341,900	1	388,400	
70	223,100	2	270,700		342,700	4	388,800	1
71	224,200		271,900	2	343,500	1	389,200	
72	225,300		273,100	3	344,300	1	389,600	
73	226,200	4	274,100	2	344,900	2	390,000	24
74	227,200	3	275,200	2	345,700			
75	228,300	2	276,400	2	346,500	1		
76	229,400	2	277,600	1	347,300			
77	230,300	4	278,600	5	347,900	4		
78	231,300	1	279,700	2	348,400			
79	232,400	4	280,800	1	349,000			
80	233,500	2	282,000	5	349,600			
81	234,400	3	283,000	9	350,000	6		
82	235,400	2	284,100	5	350,500	2		
83	236,500	2	285,200	7	351,000	4		
84	237,600	1	286,400	5	351,500			
85	238,500	2	287,400	6	352,000	3		
86	239,500	3	288,500	2	352,500	3		
87	240,600	1	289,600	6	353,000	4		
88	241,700	3	290,800	7	353,500			
89	242,600	3	291,800	6	354,000	40		
90	243,600	2	292,900	13				
91	244,700	2	294,000	51				
92	245,800		295,200	19				
93	246,700	4	296,200	14				
94	247,700		297,300	1				
95	248,800	2	298,400	4				
96	249,900		299,600					



給 号	1		2		3		4	
	給料月額	人員	給料月額	人員	給料月額	人員	給料月額	人員
	円	人	円	人	円	人	円	人
97	250,800		300,600	9				
98	251,800	1	301,700	2				
99	252,900	2	302,800	3				
100	254,000	1	304,000	1				
101	254,900		305,000	15				
102	255,900		306,100	5				
103	257,000		307,200	2				
104	258,100		308,400	2				
105	259,000	1	309,400	8				
106	260,000		310,500	3				
107	261,100		311,600	1				
108	262,200	1	312,700	2				
109	263,100		313,800	63				
110	264,100	1						
111	265,200							
112	266,300							
113	267,200	3						
114	268,200	1						
115	269,300							
116	270,400	1						
117	271,300							
118	272,300							
119	273,300	1						
120	274,400							
121	275,300							
122	276,300							
123	277,300							
124	278,400							
125	279,300	4						
人員計(人)		162		358		150		96
平均給料月額(円)		219,726 (218,476)		316,093 (314,041)		344,860 (338,534)		371,785 (357,529)
平均年齢(歳)		33.8		46.7		51.9		54.2
平均勤続年数(年)		6.7		22.9		28.3		31.0

第 3 表 給料表別 ・ 年齢別人員分布

その 1 各年齢別

年 齡	計	行政職	高 等 学 校 教 育 職	小 学 校 ・ 中 学 校 教 育 職	幼 稚 園 教 育 職	研 究 職	医 療 職 (1)	医 療 職 (2)	医 療 職 (3)	消 防 職	保 育 士
計	人	人	人	人	人	人	人	人	人	人	人
	26,435	10,564	1,001	9,537	244	36	51	404	439	3,393	766
15歳											
16											
17											
18	16	12								4	
19	27	14								13	
20	52	12								37	3
21	58	14								43	1
22	239	51		95	9				6	72	6
23	406	112	2	177	8			1	11	92	3
24	474	146	3	186	18			14	12	94	1
25	504	148	8	218	9			16	9	91	5
26	594	167	10	271	15			12	6	113	
27	577	128	7	299	9			10	11	108	5
28	619	115	9	333	8		1	13	7	127	6
29	691	152	13	337	11			16	9	139	14
30	734	186	11	360	8			13	5	141	10
31	783	211	6	397	9	2	1	12	14	116	15
32	840	258	11	401	2		1	21	17	118	11
33	813	260	17	373	6	1	1	16	9	112	18
34	844	299	18	359	8		2	14	10	116	18
35	838	364	9	335	4	2		12	15	89	8
36	867	406	17	336	9		1	14	7	58	19
37	757	347	17	287	5			16	10	57	18
38	818	406	35	261	9	1		13	5	74	14
39	752	412	26	202	7		4	7	7	64	23
40	760	448	28	164	4	1	2	9	21	64	19
41	821	475	34	176	1	2		8	19	88	18
42	828	441	35	197	6	1	1	8	11	100	28
43	793	407	38	216	12	3	1	7	11	78	20
44	787	392	48	222	2	1	1	4	14	65	38

年 齡	計	行政職	高 等 学 校 教 育 職	小 学 校 · 中 学 校 教 育 職	幼 稚 園 教 育 職	研究職	医 療 職 (1)	医 療 職 (2)	医 療 職 (3)	消防職	保育士
45	728	370	42	207	7	2	1	8	16	48	27
46	644	304	37	204	4		1	10	13	47	24
47	651	326	37	187	5	5	2	8	17	43	21
48	598	302	28	156	3	3	1	15	21	41	28
49	646	353	30	143	3	2	2	14	18	50	31
50	579	270	42	148	3	1		10	10	71	24
51	690	336	42	144	6	1		8	13	92	48
52	738	321	54	186	9		4	8	8	96	52
53	727	275	52	240	7	1	2	6	17	95	32
54	722	266	52	245	4	2	2	12	12	90	37
55	674	259	43	222	2	2	2	6	16	100	22
56	692	225	38	275	7		2	12	14	93	26
57	739	217	35	355	2		1	11	8	81	29
58	650	161	31	331	1	2	2	8	5	87	22
59	639	191	35	284	2	1	2	11	5	86	22
60	9	2	1	3			2	1			
61	3			1			2				
62	7	1		2			4				
63	5	1		1			3				
64	1			1							
65											
66											
67	1	1									

その2 年齢階層別

年齢階層	計	行政職	高等学校等教育職	小学校・中学校教育職	幼稚園教育職	研究職	医療職(1)	医療職(2)	医療職(3)	消防職	保育士
20歳未満	人 43 (0.2%)	人 26 (0.2%)	人 0 -	人 0 -	人 0 -	人 0 -	人 0 -	人 0 -	人 0 -	人 17 (0.5%)	人 0 -
20歳～24歳	1,229 (4.6%)	335 (3.2%)	5 (0.5%)	458 (4.8%)	35 (14.3%)	0 -	0 -	15 (3.7%)	29 (6.6%)	338 (10.0%)	14 (1.8%)
25歳～29歳	2,985 (11.3%)	710 (6.7%)	47 (4.7%)	1,458 (15.3%)	52 (21.3%)	0 -	1 (2.0%)	67 (16.6%)	42 (9.6%)	578 (17.0%)	30 (3.9%)
30歳～34歳	4,014 (15.2%)	1,214 (11.5%)	63 (6.3%)	1,890 (19.8%)	33 (13.5%)	3 (8.3%)	5 (9.8%)	76 (18.8%)	55 (12.5%)	603 (17.8%)	72 (9.4%)
35歳～39歳	4,032 (15.3%)	1,935 (18.3%)	104 (10.4%)	1,421 (14.9%)	34 (13.9%)	3 (8.3%)	5 (9.8%)	62 (15.3%)	44 (10.0%)	342 (10.1%)	82 (10.7%)
40歳～44歳	3,989 (15.1%)	2,163 (20.5%)	183 (18.3%)	975 (10.2%)	25 (10.2%)	8 (22.2%)	5 (9.8%)	36 (8.9%)	76 (17.3%)	395 (11.6%)	123 (16.1%)
45歳～49歳	3,267 (12.4%)	1,655 (15.7%)	174 (17.4%)	897 (9.4%)	22 (9.0%)	12 (33.3%)	7 (13.7%)	55 (13.6%)	85 (19.4%)	229 (6.7%)	131 (17.1%)
50歳～54歳	3,456 (13.1%)	1,468 (13.9%)	242 (24.2%)	963 (10.1%)	29 (11.9%)	5 (13.9%)	8 (15.7%)	44 (10.9%)	60 (13.7%)	444 (13.1%)	193 (25.2%)
55歳～59歳	3,394 (12.8%)	1,053 (10.0%)	182 (18.2%)	1,467 (15.4%)	14 (5.7%)	5 (13.9%)	9 (17.6%)	48 (11.9%)	48 (10.9%)	447 (13.2%)	121 (15.8%)
60歳以上	26 (0.1%)	5 (0.0%)	1 (0.1%)	8 (0.1%)	0 -	0 -	11 (21.6%)	1 (0.2%)	0 -	0 -	0 -
計	26,435 (100.0%)	10,564 (40.0%)	1,001 (3.8%)	9,537 (36.1%)	244 (0.9%)	36 (0.1%)	51 (0.2%)	404 (1.5%)	439 (1.7%)	3,393 (12.8%)	766 (2.9%)

第 4 表 給料表別・勤続年数別人員分布

年数	計	行政職	高等学校等 教 育 職	小学校・ 中学校教育職	幼稚園教育職
計	人 26,435	人 10,564	人 1,001	人 9,537	人 244
1年未満	715	218	11	277	12
1	1,041	297	53	471	20
2	975	185	26	586	30
3	823	199	12	479	11
4	969	283	7	435	14
5	797	156	6	461	8
6	611	138	17	299	12
7	664	128	4	375	4
8	965	84	10	657	12
9	650	84	19	323	11
10	516	30	18	298	6
11	646	131	21	354	7
12	966	432	19	399	12
13	749	366	16	246	7
14	767	395	26	242	5
15	696	389	38	173	5
16	602	323	41	105	
17	604	365	37	106	
18	625	421	19	87	3
19	535	290	28	117	2
20	647	394	28	137	3
21	753	423	29	190	4
22	666	370	30	157	3
23	702	386	31	169	9
24	679	354	29	159	4
25	591	312	29	140	3
26	569	298	53	115	4
27	512	259	52	132	5
28	443	217	41	102	4
29	456	233	43	89	3
30	607	288	32	174	3
31	619	269	38	176	6
32	647	254	43	214	2
33	677	279	29	185	2
34	761	298	25	260	4
35	720	256	23	291	1
36	560	210	10	223	1
37	355	174	3	92	1
38	204	127		28	
39	166	120	2	14	1
40	74	47	3		
41	104	77			
42	2				
43	2	2			
44	3	3			
45 以上					

研究職	医療職(1)	医療職(2)	医療職(3)	消防職	保育士	年数
人	人	人	人	人	人	計
36	51	404	439	3,393	766	
5	5	36	24	97	30	1年未満
1	3	27	18	139	12	1
	3	19	21	105		2
	4	10	14	94		3
	3	8	11	208		4
4	2	17	6	121	16	5
	4	11	10	120		6
2	3	20	15	100	13	7
	3	14	15	128	42	8
1	1	18	14	143	36	9
	2	17	7	138		10
1	1	1	10	89	31	11
	1	11	9	72	11	12
	2	9	11	79	13	13
		10	2	74	13	14
2	1	3	10	64	11	15
2		6	5	96	24	16
3		2	9	62	20	17
		9	31	47	8	18
2	1	6	17	51	21	19
		7	13	49	16	20
1		7	11	67	21	21
2	2	12	11	63	16	22
3		14	14	58	18	23
1	2	16	10	70	34	24
2	1	8	9	56	31	25
1		13	19	18	48	26
	1	7	10	20	26	27
	2	4	6	42	25	28
1		5	13	38	31	29
1		11	8	66	24	30
		11	8	79	32	31
		6	6	98	24	32
	1	6	17	133	25	33
	1	10	7	139	17	34
	1	5	8	114	21	35
1	1	7	5	87	15	36
			1	66	18	37
		1	2	35	11	38
				20	9	39
				24		40
				24	3	41
			2			42
						43
						44
						45
						以上

第 5 表 職員の管理職手当の支給状況

支給区分	代表的な支給対象者	受給者	受給者 一人当たり 平均受給額
1 種 甲	局長のうち別段の定めがあるもの	10 人	
1 種 乙	局長及び教育次長	24 人	
1 種 丙	理事及び教育監	23 人	
2 種 甲	部長、次長及び室長	66 人	
2 種 乙	技術監、医務監、担当部長及び副理事	123 人	
3 種 甲	課長、担当課長、主幹、参事及び校長である職のうち、特に重要な職	182 人	
3 種 乙	課長、担当課長、主幹、参事、校長、首席指導主事及び首席管理主事	938 人	
3 種 丙	部に属する事業所の副所長（環境局及び建設局の副所長に限る）及び幼稚園の園長	62 人	
4 種 甲	副課長、担当副課長及び副参事（消防局に限る）並びに副校長及び教頭	568 人	
計		1,996 人	71,728円

（注）指定職給料表適用者については当該手当の支給対象外のため、集計の対象としない。

（以下、第8表までにおいて同じ。）

第 6 表 職員の扶養親族構成別人員

区 分	該 当 職 員 数	
受 給 者	配 偶 者 の み	1,567 <sup>人</sup>
	配 偶 者 と 扶 養 親 族 1 人	1,647
	配 偶 者 と 扶 養 親 族 2 人	2,123
	配 偶 者 と 扶 養 親 族 3 人	700
	配 偶 者 と 扶 養 親 族 4 人 以 上	112
	上 記 以 外 の 扶 養 親 族 構 成	5,946
非 受 給 者	14,340	
計	26,435	

(注) この表でいう扶養親族とは、扶養手当の支給対象となっているものをいう。  
(次表において同じ。)

全職員数(A)	扶養手当の 受給者数(B)	全職員数に占める受給者数の割合(B)/(A)	手当受給者 1人当たり 平均支給月額	職員1人当たり 平均支給月額
26,435人	12,095人	45.8%	20,312円	9,293円

第 7 表 扶養手当支給区分別扶養親族数

支 給 区 分	扶 養 親 族 数	
配 偶 者	6,149 <sup>人</sup>	
配偶者以外の 扶養親族1人目	配 偶 者 の 場 合	943
	配 偶 者 の 場 合	4,582
	配 偶 者 が あ る が 扶 養 親 族 な い 場 合	5,003
配 偶 者 以 外 の 扶 養 親 族 2 人 目 以 上	8,144	
計	24,821	



第 8 表 職員の住居手当の支給状況

区 分	該 当 職 員 数
受 給 者	6,202 <sup>人</sup>
非 受 給 者	20,233
計	26,435
受 給 者 1 人 当 たり 平 均 受 給 額	28,821 <sup>円</sup>
総 人 員 1 人 当 たり 平 均 受 給 額	6,762

第 9 表 職員の単身赴任手当の支給状況

区 分		受 給 者
職員の住居と配偶者の住居との間の交通距離	100km未満	35 <sup>人</sup>
	100km以上 300km未満	
	300km以上 500km未満	
	500km以上 700km未満	7
	700km以上 900km未満	1
	900km以上 1,100km未満	7
	1,100km以上 1,300km未満	3
	1,300km以上 1,500km未満	
	1,500km以上	
受 給 者 計	53	
受 給 者 1 人 当 たり 平 均 受 給 額	41,660 <sup>円</sup>	
総 人 員 1 人 当 たり 平 均 受 給 額	83	

第 10 表 指定職給料表号給別給料月額及び人員

号給	給 料 月 額	人 員
1	705,800 <sup>円</sup>	3 <sup>人</sup>
2	769,300	11
計		14

(注) 区長の職にある職員のうち、公募により任命された職員に適用される。

第 11 表 特定任期付職員給料表号給別給料月額及び人員

号	給	給 料 月 額	人 員
1		330,500	人
2		373,600	
3		416,200	
4		472,300	2
5		548,900	
6		641,500	1
7		749,700	1
計			4

(注) 特定任期付職員給料表とは任期付条例第7条第1項に定める給料表をいい、同条例第2条第1項により任期を定めて採用された職員に適用される。

第 12 表 任期付職員の職種別人員

任 期 付 職 員		育 児 休 業 に 伴 う 任 期 付 職 員		配 偶 者 同 行 休 業 に 伴 う 任 期 付 職 員	
職 種	人 員	職 種	人 員	職 種	人 員
事務職員	4	事務職員	38	福祉職員	1
福祉職員	220	福祉職員	17		
保育士	182	保育士	14		
栄養士	1	栄養士	6		
看護師	4	看護師	3		
獣医師	2	獣医師	3		
薬剤師	2	保健師	3		
技術職員	3	臨床心理職員	1		
介護福祉職員	2	技術職員	4		
医療技術職員	1				
計	421	計	89	計	1

(注) 任期付職員とは、任期付条例第3条により任期を定めて採用された職員をいい、育児休業に伴う任期付職員とは、地方公務員の育児休業等に関する法律第6条第1項第1号の規定により任期を定めて採用された職員をいい、配偶者同行休業に伴う任期付職員とは地方公務員法第26条の6第7項第1号の規定により任期を定めて採用された職員をいう。

第 13 表 再任用職員の給料表別・級別人員

その 1 常時勤務職員

給 料 表	級 計	1	2	特2	3	4	5	6	7	8
行政職給料表	221		157			53	3	2	5	1
高等学校等 教育職給料表	73	3	69			1				
小学校・中 学校教育職 給料表	343		238		11	94				
幼稚園教育職給料表	2		1			1				
研究職給料表	2		1		1					
医療職給料表(2)	3	2			1					
医療職給料表(3)	8		6			1		1		
保育士給料表	28	25				3				
計	680									
60歳	253									
61歳	244									
62歳	93									
63歳	54									
64歳	36									

その 2 短時間勤務職員

給 料 表	級 計	1	2	特2	3	4	5	6	7	8
行政職給料表	366		298			33	33	2		
高等学校等 教育職給料表	19		19							
小学校・中 学校教育職 給料表	216		216							
医療職給料表(2)	1	1								
医療職給料表(3)	2		2							
消防職給料表	45		45							
保育士給料表	19	19								
計	668									
60歳	55									
61歳	114									
62歳	174									
63歳	173									
64歳	152									



## 2 民間給与関係



# 職種別民間給与実態調査について

## 1 調査の目的と方法

この調査は、職員の給与を検討するために、平成 29 年 4 月現在の大阪市内における民間給与の実態を調査したものである。

調査の実施に当たっては、本委員会、人事院及び大阪府人事委員会等が共同して行った。

## 2 調査の範囲

### (1) 調査対象事業所

全産業の事業所のうち、平成 29 年 4 月分最終給与締切日現在において、企業規模 50 人以上で、かつ、事業所規模 50 人以上の大阪市内の民間事業所 2,793 事業所

### (2) 調査対象職種

76 職種（うち初任給関係職種 18 職種）

## 3 調査対象の抽出

### (1) 事業所の抽出

前記 2 の(1)に該当した事業所を、産業、規模等によって 21 層に層化し、これらの層から 439 事業所を無作為に抽出し実地調査を行った。調査の完結した事業所は第 14 表のとおりである。

### (2) 従業員の抽出

ア 初任給関係職種以外の調査職種について、これに該当する従業員が多数にのぼるときは、抽出した従業員について調査を行った。

なお、臨時の従業員及び役員はすべて除外した。

イ 調査実人員は、19,326 人（うち初任給関係職種 2,270 人）である。

## 4 集計

総計及び平均の算出に際しては、抽出率の逆数を乗じて母集団に復元した。

第 14 表 産業別・企業規模別調査事業所数

産業	企業規模 調査対象事業所	調査事業所							
		全規模 (50人以上)	人 50～99	人 100～199	人 200～299	人 300～499	人 500～999	人 1,000～2,999	人 3,000以上
産業計	事業所 2,793	事業所 348	事業所 36	事業所 45	事業所 25	事業所 51	事業所 52	事業所 57	事業所 82
農業、林業、漁業	0	0	0	0	0	0	0	0	0
鉱業、採石業、砂利採取業、建設業	223	37	3	2	4	7	6	7	8
製造業	613	72	4	12	2	12	12	10	20
電気・ガス・熱供給・水道業、情報通信業、運輸業、郵便業	577	86	10	9	6	10	15	15	21
卸売業、小売業	463	63	8	10	7	10	5	13	10
金融業、保険業、不動産業、物品賃貸業	239	16	1	1	0	0	3	1	10
教育、学習支援業、医療、福祉、サービス業	678	74	10	11	6	12	11	11	13

[参考] 企業規模別調査対象事業所の状況

全規模 (50人以上)	人 50～99	人 100～199	人 200～299	人 300～499	人 500～999	人 1,000～2,999	人 3,000以上
事業所 2,793	事業所 364	事業所 412	事業所 235	事業所 354	事業所 421	事業所 497	事業所 510

- (注) 1. 上記調査事業所のほか、企業規模、事業所規模が調査対象となる規模を下回っていたため調査対象外であることが判明した事業所が5事業所、調査不能の事業所が86事業所あった。
2. 調査する事業所として抽出した439事業所から企業規模、事業所規模が調査対象外であることが判明した5事業所を除いた434事業所に占める調査完了した348事業所の割合(調査完了率)は、80.2%である。
3. 「サービス業」に含まれる産業は、日本標準産業大分類の「学術研究、専門・技術サービス業」、「宿泊業、飲食サービス業」、「生活関連サービス業、娯楽業」、「複合サービス事業」及び「サービス業(他に分類されないもの)」(宗教及び外国公務に分類されるものを除く。)である。



< 参考 >

図 1 - 1 【産業別】調査対象事業所数(母集団事業所)

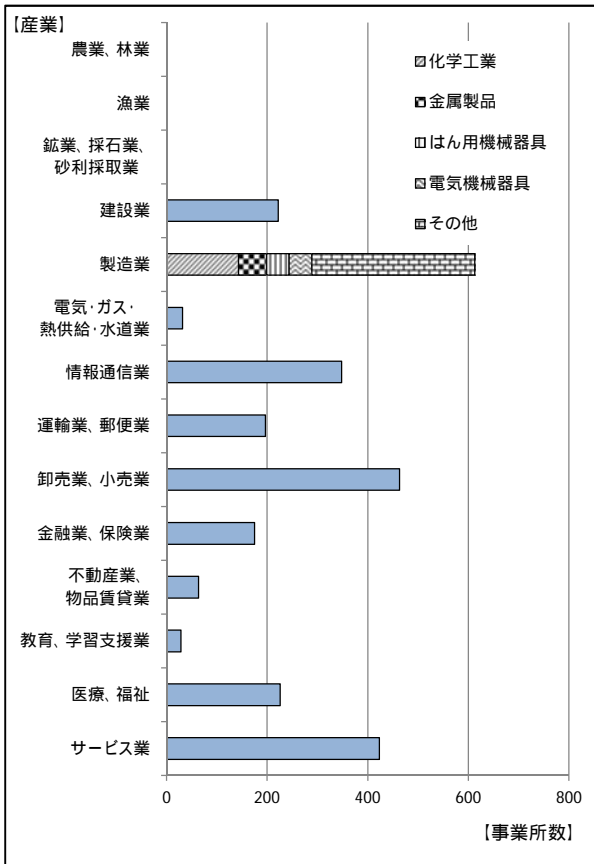


図 1 - 2 【産業別】調査事業所数

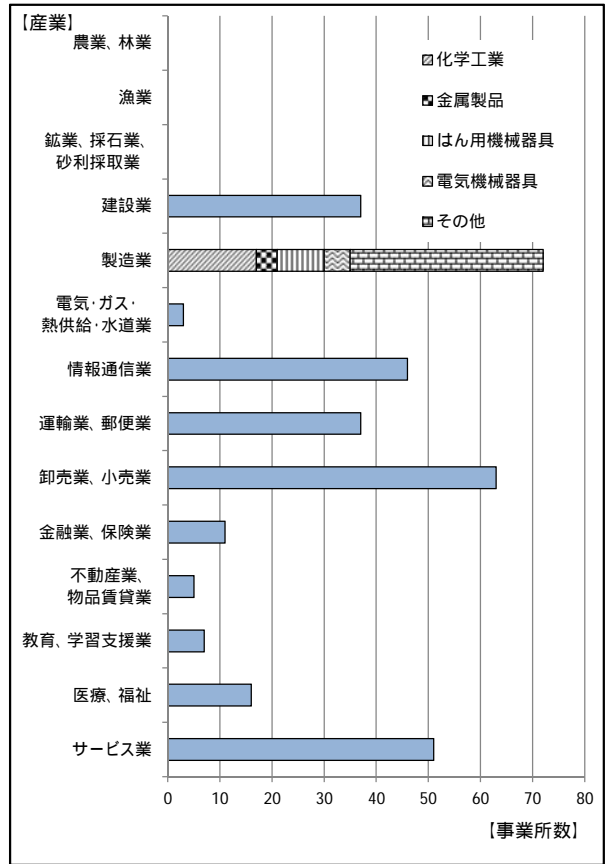


図 2 - 1 【企業規模別】調査対象事業所数(母集団事業所)

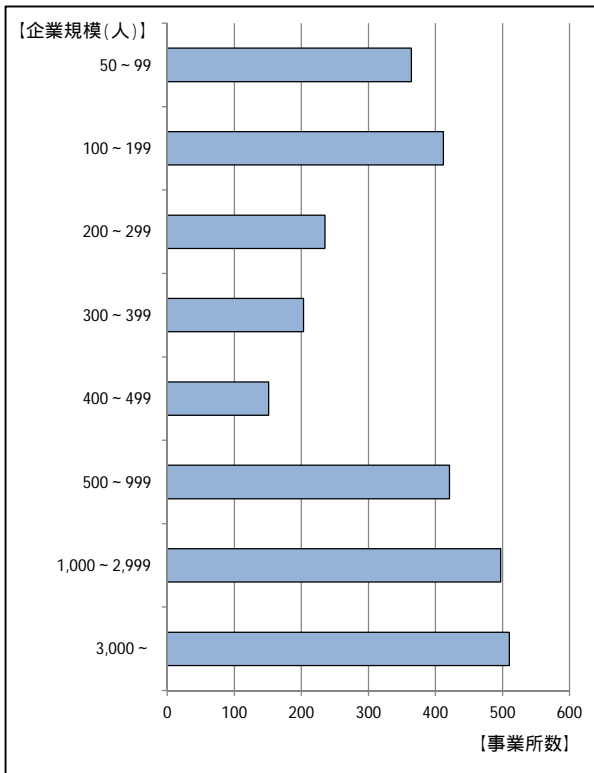
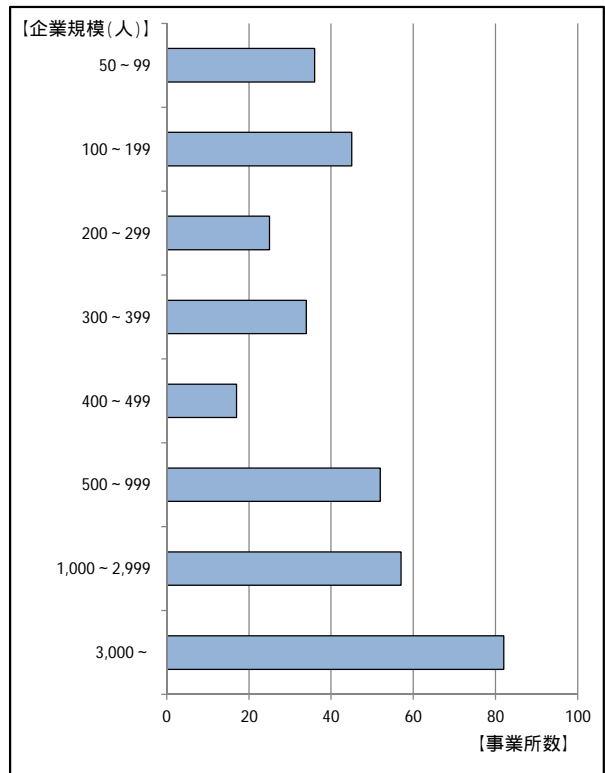


図 2 - 2 【企業規模別】調査事業所数



第 15 表 職種別・学歴別・規模別初任給額

(単位：円)

職 種	学 歴	全 規 模	500人以上	100人以上 500人未満	50人以上 100人未満
新 卒 事 務 員	大学院修士 課程修了	222,289	225,843	216,185	201,029
	大 学 卒	203,976	206,625	200,527	200,064
	短 大 卒	182,785	182,862	182,842	181,796
計					
新 卒 技 術 者	高 校 卒	169,081	168,498	169,564	170,763
	大学院修士 課程修了	222,366	225,305	217,434	199,940
	大 学 卒	203,053	205,538	199,568	199,187
	短 大 卒	181,275	181,867	180,871	177,785
新 卒 事 務 員	高 校 卒	168,575	168,176	168,896	170,000
	大学院修士 課程修了	222,167	226,812	214,713	203,750
	大 学 卒	206,224	209,558	202,535	202,080
	短 大 卒	185,325	184,643	185,795	188,800
新 卒 技 術 者	高 校 卒	170,032	169,156	170,759	171,813
	大 学 卒	222,833	224,541	211,387	
	短 大 卒	182,358	184,660	175,750	
	高 校 卒	170,110	173,215	*	
新 卒 研 究 員	大 学 卒				
新 卒 研 究 補 助 員	大 学 卒				
	短 大 卒				
準 新 卒 医 師	大 学 卒				
準 新 卒 薬 剤 師	大 学 卒	251,005	234,168	267,000	*
準 新 卒 診 療 放 射 線 技 師	短 大 卒	210,249	199,828	233,500	
新 卒 栄 養 士	短 大 卒	189,329	177,067	188,033	*
準 新 卒 看 護 師	養 成 所 卒	230,686	232,058	229,111	*
準 新 卒 准 看 護 師	養 成 所 卒	193,238	198,120	186,833	*
新 卒 大 学 助 教	大 学 卒	244,100		244,100	
新 卒 高 等 学 校 教 諭	大 学 卒	288,972	247,733	309,591	
新 卒 船 員	海 上 技 術 学 校 卒	167,245		*	*

(注) 1. 金額は、基本給のほか事業所の従業員に一律に支給される給与を含めた額であり、時間外手当、家族手当、通勤手当等、特定の者にのみ支給される給与を除いたものである。

2. 準新卒職種は、平成28年度中に資格免許を取得し、平成29年4月までに採用されたものである。

なお、医師については、平成26年3月大学卒業後、平成26年度中に免許を取得し、2年間の臨床研修を修了した後、平成29年4月までの間に採用された者に限っている。

3. 「\*」は、調査事業所が1事業所の場合である。

4. 印のあるものは、調査事業所が5事業所以下であることを示す。

第 16 表 対 応 級 表

職 種 名		対 応 級	
事務・技術関係職種	支 店 長	企業規模 500 人 以 上	行 政 職 8・7 級
		" 100人以上500人未満	" 6 級
		" 50人以上100人未満	" 6・5 級
	工 場 長	" 500 人 以 上	" 8・7 級
		" 100人以上500人未満	" 6 級
		" 50人以上100人未満	" 6・5 級
	事 務・技 術 部 長	" 500 人 以 上	" 8・7 級
		" 100人以上500人未満	" 6 級
		" 50人以上100人未満	" 6・5 級
	事 務・技 術 部 次 長	" 500 人 以 上	" 8・7 級
		" 100人以上500人未満	" 6 級
		" 50人以上100人未満	" 6・5 級
	事 務・技 術 課 長	" 500 人 以 上	" 6 級
		" 50人以上500人未満	" 5 級
	事 務・技 術 課 長 代 理	" 500 人 以 上	" 5 級
		" 50人以上500人未満	" 4 級
	事 務・技 術 係 長	" 500 人 以 上	" 4・3 級
		" 50人以上500人未満	" 3 級
	事 務・技 術 主 任	" 500 人 以 上	" 2・1 級 (一部は4・3 級)
		" 50人以上500人未満	" 2・1 級 (一部は3 級)
事 務・技 術 係 員	" 50 人 以 上	" 2・1 級	

## 第 17 表 職種別・規模別・学歴別給与額等

### その1 事務・技術関係職種

#### 1 全規模

職 種 名	調 査 実 人 員	平 均 年 齢	平成 29 年 4 月 分 平 均 給 与 額			備 考
			きま っ て 支 給 す る 給 与 (A)	う ち 時 間 外 手 当 (B)	(A) - (B)	
支 店 長	45	53.3	763,420	3,337	760,083	・ 構成員50人以上の支店（社）の長 （取締役兼任者を除く。）
大 学 卒	32	52.7	836,041	883	835,158	
短 大 卒	3	46.5	554,049	6,419	547,630	
高 校 卒	9	56.9	678,380	10,640	667,740	
中 学 卒	*	*	*	*	*	
事 務 部 長	792	52.5	713,422	1,119	712,303	・ 2 課以上又は構成員20人以上の部の長 ・ 職能資格等が上記部の長と同等と認めら れる部の長及び部長級専門職 （取締役兼任者を除く。）
大 学 卒	660	52.5	730,895	1,055	729,840	
短 大 卒	46	51.0	620,519	872	619,647	
高 校 卒	83	53.3	623,715	1,680	622,035	
中 学 卒	3	53.2	571,662	4,923	566,739	
事 務 部 次 長	286	50.8	693,349	27,579	665,770	・ 前記部長に事故等のあるときの職務代行者 ・ 職能資格等が上記部の次長と同等と認めら れる部の次長及び部次長級専門職 ・ 中間職（部長 - 課長間）
大 学 卒	243	50.9	710,082	27,945	682,137	
短 大 卒	14	48.1	585,154	32,073	553,081	
高 校 卒	29	51.1	604,538	22,237	582,301	
中 学 卒	-	-	-	-	-	
事 務 課 長	1,571	48.6	624,411	3,729	620,682	・ 2 係以上又は構成員10人以上の課の長 ・ 職能資格等が上記課の長と同等と認めら れる課の長及び課長級専門職
大 学 卒	1,259	48.0	631,302	2,964	628,338	
短 大 卒	107	49.7	590,208	8,153	582,055	
高 校 卒	202	51.5	594,174	6,515	587,659	
中 学 卒	3	56.4	749,509	146	749,363	

(注) 1. 「\*」は、調査実人員が1人の場合である。(以下、本表において同じ。)

2. 民間給与データのうち、スミルノフ・グラブズ検定を利用して外れ値とされたデータを集計から除外した。  
(以下、本表その1において同じ。)

3. 「中間職（部長 - 課長間）」とは、部長と課長の両方がいる場合で、役職、職能資格又は給与上の等級（格付）から職責が部長と課長の間に位置付けられる者をいう。(以下、本表その1において同じ。)

職 種 名	調 査 実 人 員	平 均 年 齢	平成 29 年 4 月 分 平 均 給 与 額			備 考
			きまって支給 する給与 (A)	うち時間外 手 当 (B)	(A) - (B)	
事務課長代理	729	48.0	560,067	28,948	531,119	<ul style="list-style-type: none"> <li>・前記課長に事故等のあるときの職務代行者</li> <li>・課長に直属し部下に係長等の役職者を有する者</li> <li>・課長に直属し部下4人以上を有する者</li> <li>・職能資格等が上記課長代理と同等と認められる課長代理及び課長代理級専門職</li> <li>・中間職（課長 - 係長間）</li> </ul>
大学卒	532	46.8	568,601	23,144	545,457	
短大卒	64	45.5	501,889	43,824	458,065	
高校卒	133	53.8	550,031	46,745	503,286	
中学卒	-	-	-	-	-	
事務係長	1,551	43.7	447,357	36,343	411,014	<ul style="list-style-type: none"> <li>・係の長及び係長級専門職</li> </ul>
大学卒	1,022	42.0	443,770	35,759	408,011	
短大卒	210	46.4	427,037	35,015	392,022	
高校卒	314	48.3	471,990	39,101	432,889	
中学卒	5	48.3	493,388	48,964	444,424	
事務主任	1,041	39.4	393,219	46,511	346,708	<ul style="list-style-type: none"> <li>・係長等のいる事業所における主任</li> <li>・係長等のいない事業所における主任のうち、課長代理以上に直属し、部下を有する者</li> <li>・係長等のいない事業所において、職能資格等が上記主任と同等と認められる主任</li> <li>・中間職（係長 - 係員間）</li> </ul>
大学卒	710	37.7	405,346	48,113	357,233	
短大卒	170	42.1	351,017	40,478	310,539	
高校卒	145	46.6	372,962	34,127	338,835	
中学卒	16	33.4	426,325	90,690	335,635	
事務係員	4,956	35.5	330,575	33,940	296,635	
大学卒	3,256	32.9	335,598	37,563	298,035	
短大卒	900	40.2	321,041	26,927	294,114	
高校卒	791	41.2	319,940	26,407	293,533	
中学卒	9	44.7	303,400	17,231	286,169	

- (注) 1. 「中間職（課長 - 係長間）」とは、課長と係長の両方がいる場合で、役職、職能資格又は給与上の等級（格付）から職責が課長と係長の上に位置付けられる者をいう。（以下、本表その1において同じ。）
2. 「中間職（係長 - 係員間）」とは、係長と係員の両方がいる場合で、役職、職能資格又は給与上の等級（格付）から職責が係長と係員の上に位置付けられる者をいう。（以下、本表その1において同じ。）

職 種 名	調 査 実 人 員	平 均 年 齢	平成 29 年 4 月 分 平 均 給 与 額			備 考
			きま っ て 支 給 す る 給 与 (A)	う ち 時 間 外 手 当 (B)	(A) - (B)	
工 場 長	-	-	-	-	-	・ 構 成 員 50 人 以 上 の 工 場 の 長 ( 取 締 役 兼 任 者 を 除 く 。 )
大 学 卒	-	-	-	-	-	
短 大 卒	-	-	-	-	-	
高 校 卒	-	-	-	-	-	
中 学 卒	-	-	-	-	-	
技 術 部 長	259	52.8	673,440	3,792	669,648	・ 2 課 以 上 又 は 構 成 員 20 人 以 上 の 部 の 長 ・ 職 能 資 格 等 が 上 記 部 の 長 と 同 等 と 認 め ら れ る 部 の 長 及 び 部 長 級 専 門 職 ( 取 締 役 兼 任 者 を 除 く 。 )
大 学 卒	184	52.8	696,742	5,058	691,684	
短 大 卒	33	51.2	594,695	851	593,844	
高 校 卒	42	53.9	631,655	411	631,244	
中 学 卒	-	-	-	-	-	
技 術 部 次 長	61	51.6	663,301	3,065	660,236	・ 前 記 部 長 に 事 故 等 の あ る と き の 職 務 代 行 者 ・ 職 能 資 格 等 が 上 記 部 の 次 長 と 同 等 と 認 め ら れ る 部 の 次 長 及 び 部 次 長 級 専 門 職 ・ 中 間 職 ( 部 長 - 課 長 間 )
大 学 卒	45	51.0	706,171	4,242	701,929	
短 大 卒	8	53.7	609,963	0	609,963	
高 校 卒	8	52.6	496,125	0	496,125	
中 学 卒	-	-	-	-	-	
技 術 課 長	512	48.3	606,089	5,169	600,920	・ 2 係 以 上 又 は 構 成 員 10 人 以 上 の 課 の 長 ・ 職 能 資 格 等 が 上 記 課 の 長 と 同 等 と 認 め ら れ る 課 の 長 及 び 課 長 級 専 門 職
大 学 卒	332	47.5	625,627	4,770	620,857	
短 大 卒	85	49.2	541,328	5,929	535,399	
高 校 卒	95	50.6	595,169	5,887	589,282	
中 学 卒	-	-	-	-	-	

職 種 名	調 査 実 人 員	平 均 年 齢	平成 29 年 4 月 分 平 均 給 与 額			備 考
			き ま っ て 支 給 す る 給 与 (A)	う ち 時 間 外 手 当 (B)	(A) - (B)	
技術課長代理	260	48.0	558,787	52,998	505,789	<ul style="list-style-type: none"> <li>・前記課長に事故等のあるときの職務代行者</li> <li>・課長に直属し部下に係長等の役職者を有する者</li> <li>・課長に直属し部下4人以上を有する者</li> <li>・職能資格等が上記課長代理と同等と認められる課長代理及び課長代理級専門職</li> <li>・中間職（課長 - 係長間）</li> </ul>
大学卒	150	46.2	558,162	38,476	519,686	
短大卒	37	47.2	518,079	64,978	453,101	
高校卒	72	51.6	580,206	75,501	504,705	
中学卒	*	*	*	*	*	
技術係長	716	44.6	473,226	58,493	414,733	<ul style="list-style-type: none"> <li>・係の長及び係長級専門職</li> </ul>
大学卒	428	43.8	476,842	59,665	417,177	
短大卒	140	45.8	436,376	43,768	392,608	
高校卒	147	46.3	497,643	68,625	429,018	
中学卒	*	*	*	*	*	
技術主任	714	39.2	417,271	82,188	335,083	<ul style="list-style-type: none"> <li>・係長等のいる事業所における主任</li> <li>・係長等のいない事業所における主任のうち、課長代理以上に直属し、部下を有する者</li> <li>・係長等のいない事業所において、職能資格等が上記主任と同等と認められる主任</li> <li>・中間職（係長 - 係員間）</li> </ul>
大学卒	419	36.9	416,197	74,561	341,636	
短大卒	145	40.9	398,010	84,433	313,577	
高校卒	150	44.0	440,411	101,805	338,606	
中学卒	-	-	-	-	-	
技術係員	2,457	33.5	368,182	63,125	305,057	
大学卒	1,595	32.0	365,440	61,966	303,474	
短大卒	415	34.9	330,549	52,288	278,261	
高校卒	444	37.8	415,928	78,325	337,603	
中学卒	3	41.3	418,513	72,740	345,773	

2 規模500人以上

職 種 名	調 査 実 人 員	平 均 年 齢	平成 29 年 4 月 分 平 均 給 与 額			備 考
			きま っ て 支 給 す る 給 与 (A)	う ち 時 間 外 手 当 (B)	(A) - (B)	
支 店 長	39	52.8	785,749	3,915	781,834	・ 構 成 員 50 人 以 上 の 支 店 ( 社 ) の 長 ( 取 締 役 兼 任 者 を 除 く 。 )
大 学 卒	28	52.2	864,543	1,037	863,506	
短 大 卒	3	46.5	554,049	6,419	547,630	
高 校 卒	7	57.0	715,612	13,924	701,688	
中 学 卒	*	*	*	*	*	
事 務 部 長	598	52.7	745,960	450	745,510	・ 2 課 以 上 又 は 構 成 員 20 人 以 上 の 部 の 長 ・ 職 能 資 格 等 が 上 記 部 の 長 と 同 等 と 認 め ら れ る 部 の 長 及 び 部 長 級 専 門 職 ( 取 締 役 兼 任 者 を 除 く 。 )
大 学 卒	518	52.7	760,900	387	760,513	
短 大 卒	33	50.8	636,116	948	635,168	
高 校 卒	45	54.0	655,088	579	654,509	
中 学 卒	2	57.0	563,008	8,117	554,891	
事 務 部 次 長	243	50.9	715,282	31,799	683,483	・ 前 記 部 長 に 事 故 等 の あ る と き の 職 務 代 行 者 ・ 職 能 資 格 等 が 上 記 部 の 次 長 と 同 等 と 認 め ら れ る 部 の 次 長 及 び 部 次 長 級 専 門 職 ・ 中 間 職 ( 部 長 - 課 長 間 )
大 学 卒	215	51.0	726,495	31,091	695,404	
短 大 卒	12	48.7	606,193	37,462	568,731	
高 校 卒	16	52.0	649,020	36,861	612,159	
中 学 卒	-	-	-	-	-	
事 務 課 長	1,292	48.5	639,827	3,750	636,077	・ 2 係 以 上 又 は 構 成 員 10 人 以 上 の 課 の 長 ・ 職 能 資 格 等 が 上 記 課 の 長 と 同 等 と 認 め ら れ る 課 の 長 及 び 課 長 級 専 門 職
大 学 卒	1,055	47.9	645,249	3,037	642,212	
短 大 卒	73	49.6	613,357	9,748	603,609	
高 校 卒	162	51.7	611,486	5,759	605,727	
中 学 卒	2	56.1	816,936	185	816,751	



職 種 名	調 査 実 人 員	平 均 年 齢	平成 29 年 4 月 分 平 均 給 与 額			備 考
			き ま っ て 支 給 す る 給 与 (A)	う ち 時 間 外 手 当 (B)	(A) - (B)	
事務課長代理	626	48.2	569,637	28,083	541,554	<ul style="list-style-type: none"> <li>・前記課長に事故等のあるときの職務代行者</li> <li>・課長に直属し部下に係長等の役職者を有する者</li> <li>・課長に直属し部下4人以上を有する者</li> <li>・職能資格等が上記課長代理と同等と認められる課長代理及び課長代理級専門職</li> <li>・中間職（課長 - 係長間）</li> </ul>
大学卒	470	47.0	575,567	21,939	553,628	
短大卒	47	45.6	533,679	51,117	482,562	
高校卒	109	54.5	557,227	46,444	510,783	
中学卒	-	-	-	-	-	
事務係長	1,098	43.4	451,848	40,817	411,031	<ul style="list-style-type: none"> <li>・係の長及び係長級専門職</li> </ul>
大学卒	738	41.7	447,376	39,333	408,043	
短大卒	130	46.7	434,168	42,235	391,933	
高校卒	229	48.3	477,797	45,640	432,157	
中学卒	*	*	*	*	*	
事務主任	696	39.0	410,696	51,482	359,214	<ul style="list-style-type: none"> <li>・係長等のいる事業所における主任</li> <li>・係長等のいない事業所における主任のうち、課長代理以上に直属し、部下を有する者</li> <li>・係長等のいない事業所において、職能資格等が上記主任と同等と認められる主任</li> <li>・中間職（係長 - 係員間）</li> </ul>
大学卒	515	37.6	417,114	51,035	366,079	
短大卒	90	42.4	374,109	48,142	325,967	
高校卒	75	47.3	407,668	41,834	365,834	
中学卒	16	33.4	426,325	90,690	335,635	
事務係員	3,218	35.1	337,156	37,722	299,434	
大学卒	2,121	32.2	340,098	42,716	297,382	
短大卒	587	40.2	328,631	27,137	301,494	
高校卒	506	42.0	334,161	28,335	305,826	
中学卒	4	49.9	343,819	19,341	324,478	

職 種 名	調 査 実 人 員	平 均 年 齢	平成 29 年 4 月 分 平 均 給 与 額			備 考
			きま っ て 支 給 す る 給 与 (A)	う ち 時 間 外 手 当 (B)	(A) - (B)	
工 場 長	-	-	-	-	-	・ 構 成 員 50 人 以 上 の 工 場 の 長 ( 取 締 役 兼 任 者 を 除 く 。 )
大 学 卒	-	-	-	-	-	
短 大 卒	-	-	-	-	-	
高 校 卒	-	-	-	-	-	
中 学 卒	-	-	-	-	-	
技 術 部 長	190	52.8	706,100	1,551	704,549	・ 2 課 以 上 又 は 構 成 員 20 人 以 上 の 部 の 長 ・ 職 能 資 格 等 が 上 記 部 の 長 と 同 等 と 認 め ら れ る 部 の 長 及 び 部 長 級 専 門 職 ( 取 締 役 兼 任 者 を 除 く 。 )
大 学 卒	145	52.9	722,017	1,846	720,171	
短 大 卒	16	50.5	627,098	821	626,277	
高 校 卒	29	53.8	668,000	425	667,575	
中 学 卒	-	-	-	-	-	
技 術 部 次 長	42	51.5	737,384	394	736,990	・ 前 記 部 長 に 事 故 等 の あ る と き の 職 務 代 行 者 ・ 職 能 資 格 等 が 上 記 部 の 次 長 と 同 等 と 認 め ら れ る 部 の 次 長 及 び 部 次 長 級 専 門 職 ・ 中 間 職 ( 部 長 - 課 長 間 )
大 学 卒	35	51.6	762,912	478	762,434	
短 大 卒	5	51.3	641,339	0	641,339	
高 校 卒	2	50.4	542,567	0	542,567	
中 学 卒	-	-	-	-	-	
技 術 課 長	415	48.5	632,444	3,991	628,453	・ 2 係 以 上 又 は 構 成 員 10 人 以 上 の 課 の 長 ・ 職 能 資 格 等 が 上 記 課 の 長 と 同 等 と 認 め ら れ る 課 の 長 及 び 課 長 級 専 門 職
大 学 卒	280	47.6	650,018	4,243	645,775	
短 大 卒	57	49.7	566,632	4,600	562,032	
高 校 卒	78	50.8	616,255	2,655	613,600	
中 学 卒	-	-	-	-	-	

職 種 名	調 査 実 人 員	平 均 年 齢	平成 29 年 4 月 分 平 均 給 与 額			備 考
			き ま っ て 支 給 す る 給 与 (A)	う ち 時 間 外 手 当 (B)	(A) - (B)	
技術課長代理	230	47.8	562,986	57,782	505,204	<ul style="list-style-type: none"> <li>・前記課長に事故等のあるときの職務代行者</li> <li>・課長に直属し部下に係長等の役職者を有する者</li> <li>・課長に直属し部下4人以上を有する者</li> <li>・職能資格等が上記課長代理と同等と認められる課長代理及び課長代理級専門職</li> <li>・中間職（課長 - 係長間）</li> </ul>
大学卒	132	45.9	563,376	42,430	520,946	
短大卒	34	47.0	520,974	69,387	451,587	
高校卒	64	51.8	583,026	80,676	502,350	
中学卒	-	-	-	-	-	
技術係長	485	44.7	485,294	60,412	424,882	<ul style="list-style-type: none"> <li>・係の長及び係長級専門職</li> </ul>
大学卒	282	43.8	488,551	61,893	426,658	
短大卒	94	45.7	439,237	43,368	395,869	
高校卒	108	46.4	518,030	70,963	447,067	
中学卒	*	*	*	*	*	
技術主任	402	39.5	438,903	89,069	349,834	<ul style="list-style-type: none"> <li>・係長等のいる事業所における主任</li> <li>・係長等のいない事業所における主任のうち、課長代理以上に直属し、部下を有する者</li> <li>・係長等のいない事業所において、職能資格等が上記主任と同等と認められる主任</li> <li>・中間職（係長 - 係員間）</li> </ul>
大学卒	235	36.9	437,301	79,088	358,213	
短大卒	79	41.8	405,940	90,693	315,247	
高校卒	88	44.9	477,147	117,126	360,021	
中学卒	-	-	-	-	-	
技術係員	1,678	33.6	382,021	68,122	313,899	
大学卒	1,073	32.1	378,919	66,079	312,840	
短大卒	259	34.7	335,199	57,786	277,413	
高校卒	345	38.2	433,387	84,239	349,148	
中学卒	*	*	*	*	*	

3 規模100人以上500人未満

職 種 名	調 査 実 人 員	平 均 年 齢	平成 29 年 4 月 分 平 均 給 与 額			備 考
			き ま っ て 支 給 す る 給 与 (A)	う ち 時 間 外 手 当 (B)	(A) - (B)	
支 店 長	6	55.8	634,418	0	634,418	・ 構成員50人以上の支店（社）の長 （取締役兼任者を除く。）
大 学 卒	4	55.5	672,752	0	672,752	
短 大 卒	-	-	-	-	-	
高 校 卒	2	56.5	557,750	0	557,750	
中 学 卒	-	-	-	-	-	
事 務 部 長	158	52.4	606,954	4,300	602,654	・ 2 課以上又は構成員20人以上の部の長 ・ 職能資格等が上記部の長と同等と認めら れる部の長及び部長級専門職 （取締役兼任者を除く。）
大 学 卒	121	52.5	616,543	4,617	611,926	
短 大 卒	13	51.8	575,389	653	574,736	
高 校 卒	24	52.6	574,903	4,722	570,181	
中 学 卒	-	-	-	-	-	
事 務 部 次 長	34	51.1	537,772	915	536,857	・ 前記部長に事故等のあるときの職務代行者 ・ 職能資格等が上記部の次長と同等と認めら れる部の次長及び部次長級専門職 ・ 中間職（部長 - 課長間）
大 学 卒	23	51.5	556,661	823	555,838	
短 大 卒	*	*	*	*	*	
高 校 卒	10	50.9	505,825	1,240	504,585	
中 学 卒	-	-	-	-	-	
事 務 課 長	248	49.2	518,608	3,568	515,040	・ 2 係以上又は構成員10人以上の課の長 ・ 職能資格等が上記課の長と同等と認められ る課の長及び課長級専門職
大 学 卒	180	48.9	525,019	2,573	522,446	
短 大 卒	33	49.7	505,984	2,696	503,288	
高 校 卒	35	50.9	496,374	9,649	486,725	
中 学 卒	-	-	-	-	-	

職 種 名	調 査 実 人 員	平 均 年 齢	平成 29 年 4 月 分 平 均 給 与 額			備 考
			きま っ て 支 給 す る 給 与 (A)	う ち 時 間 外 手 当 (B)	(A) - (B)	
事務課長代理	91	45.8	477,985	36,860	441,125	<ul style="list-style-type: none"> <li>・前記課長に事故等のあるときの職務代行者</li> <li>・課長に直属し部下に係長等の役職者を有する者</li> <li>・課長に直属し部下4人以上を有する者</li> <li>・職能資格等が上記課長代理と同等と認められる課長代理及び課長代理級専門職</li> <li>・中間職（課長 - 係長間）</li> </ul>
大学卒	55	44.5	490,320	38,546	451,774	
短大卒	16	44.7	397,960	23,226	374,734	
高校卒	20	50.7	515,505	44,486	471,019	
中学卒	-	-	-	-	-	
事務係長	392	45.1	434,581	19,966	414,615	<ul style="list-style-type: none"> <li>・係の長及び係長級専門職</li> </ul>
大学卒	252	43.5	431,437	21,366	410,071	
短大卒	68	45.8	415,472	19,436	396,036	
高校卒	70	49.2	460,089	16,433	443,656	
中学卒	2	50.0	486,180	0	486,180	
事務主任	301	40.1	349,866	35,257	314,609	<ul style="list-style-type: none"> <li>・係長等のいる事業所における主任</li> <li>・係長等のいない事業所における主任のうち、課長代理以上に直属し、部下を有する者</li> <li>・係長等のいない事業所において、職能資格等が上記主任と同等と認められる主任</li> <li>・中間職（係長 - 係員間）</li> </ul>
大学卒	182	38.1	365,313	38,753	326,560	
短大卒	63	41.8	324,205	31,491	292,714	
高校卒	56	44.9	327,667	27,911	299,756	
中学卒	-	-	-	-	-	
事務係員	1,538	36.6	317,017	25,134	291,883	
大学卒	1,009	34.9	328,172	25,688	302,484	
短大卒	272	40.4	304,849	26,670	178,179	
高校卒	254	39.3	280,823	20,465	260,358	
中学卒	3	41.0	224,608	16,088	208,520	

職 種 名	調 査 実 人 員	平 均 年 齢	平成 29 年 4 月 分 平 均 給 与 額			備 考
			き ま っ て 支 給 す る 給 与 (A)	う ち 時 間 外 手 当 (B)	(A) - (B)	
工 場 長	-	-	-	-	-	・ 構成員50人以上の工場の長 (取締役兼任者を除く。)
大 学 卒	-	-	-	-	-	
短 大 卒	-	-	-	-	-	
高 校 卒	-	-	-	-	-	
中 学 卒	-	-	-	-	-	
技 術 部 長	60	52.8	559,811	11,960	547,851	・ 2 課以上又は構成員20人以上の部の長 ・ 職能資格等が上記部の長と同等と認められる部の長及び部長級専門職 (取締役兼任者を除く。)
大 学 卒	33	52.7	574,529	21,398	553,131	
短 大 卒	15	51.9	548,085	1,004	547,081	
高 校 卒	12	54.3	534,475	416	534,059	
中 学 卒	-	-	-	-	-	
技 術 部 次 長	15	52.4	485,729	10,679	475,050	・ 前記部長に事故等のあるときの職務代行者 ・ 職能資格等が上記部の次長と同等と認められる部の次長及び部次長級専門職 ・ 中間職(部長 - 課長間)
大 学 卒	8	49.8	502,753	20,166	482,587	
短 大 卒	2	61.5	501,435	0	501,435	
高 校 卒	5	53.4	455,656	0	455,656	
中 学 卒	-	-	-	-	-	
技 術 課 長	78	48.1	487,803	12,556	475,247	・ 2 係以上又は構成員10人以上の課の長 ・ 職能資格等が上記課の長と同等と認められる課の長及び課長級専門職
大 学 卒	43	47.7	487,430	9,656	477,774	
短 大 卒	20	47.4	481,947	9,887	472,060	
高 校 卒	15	50.0	496,397	23,670	472,727	
中 学 卒	-	-	-	-	-	

職 種 名	調 査 実 人 員	平 均 年 齢	平成 29 年 4 月 分 平 均 給 与 額			備 考
			き ま っ て 支 給 す る 給 与 (A)	う ち 時 間 外 手 当 (B)	(A) - (B)	
技術課長代理	27	49.3	513,431	11,157	502,274	<ul style="list-style-type: none"> <li>・前記課長に事故等のあるときの職務代行者</li> <li>・課長に直属し部下に係長等の役職者を有する者</li> <li>・課長に直属し部下4人以上を有する者</li> <li>・職能資格等が上記課長代理と同等と認められる課長代理及び課長代理級専門職</li> <li>・中間職（課長 - 係長間）</li> </ul>
大学卒	15	48.6	500,868	7,491	493,377	
短大卒	3	50.2	478,487	4,677	473,810	
高校卒	8	49.6	551,068	22,025	529,043	
中学卒	*	*	*	*	*	
技術係長	210	44.7	437,696	54,200	383,496	<ul style="list-style-type: none"> <li>・係の長及び係長級専門職</li> </ul>
大学卒	135	43.6	441,518	55,186	386,332	
短大卒	41	46.2	428,051	47,468	380,583	
高校卒	34	46.7	435,327	58,789	376,568	
中学卒	-	-	-	-	-	
技術主任	291	38.6	369,314	66,851	302,463	<ul style="list-style-type: none"> <li>・係長等のいる事業所における主任</li> <li>・係長等のいない事業所における主任のうち、課長代理以上に直属し、部下を有する者</li> <li>・係長等のいない事業所において、職能資格等が上記主任と同等と認められる主任</li> <li>・中間職（係長 - 係員間）</li> </ul>
大学卒	169	37.0	365,864	62,887	302,977	
短大卒	62	39.5	384,057	72,675	311,382	
高校卒	60	41.8	362,327	70,643	291,684	
中学卒	-	-	-	-	-	
技術係員	648	33.1	318,510	43,660	274,850	
大学卒	436	31.8	317,838	46,450	271,388	
短大卒	139	34.7	309,015	30,944	278,071	
高校卒	71	37.4	338,534	52,789	285,745	
中学卒	2	44.2	445,907	59,138	386,769	

4 規模50人以上100人未満

職 種 名	調 査 実 人 員	平 均 年 齢	平成 29 年 4 月 分 平 均 給 与 額			備 考
			きま っ て 支 給 す る 給 与 (A)	う ち 時 間 外 手 当 (B)	(A) - (B)	
支 店 長	-	-	-	-	-	・ 構 成 員 50 人 以 上 の 支 店 ( 社 ) の 長 ( 取 締 役 兼 任 者 を 除 く 。 )
大 学 卒	-	-	-	-	-	
短 大 卒	-	-	-	-	-	
高 校 卒	-	-	-	-	-	
中 学 卒	-	-	-	-	-	
事 務 部 長	36	48.3	560,909	272	560,637	・ 2 課 以 上 又 は 構 成 員 20 人 以 上 の 部 の 長 ・ 職 能 資 格 等 が 上 記 部 の 長 と 同 等 と 認 め ら れ る 部 の 長 及 び 部 長 級 専 門 職 ( 取 締 役 兼 任 者 を 除 く 。 )
大 学 卒	21	45.6	537,626	0	537,626	
短 大 卒	-	-	-	-	-	
高 校 卒	14	52.3	594,113	699	593,414	
中 学 卒	*	*	*	*	*	
事 務 部 次 長	9	46.7	608,963	0	608,963	・ 前 記 部 長 に 事 故 等 の あ る と き の 職 務 代 行 者 ・ 職 能 資 格 等 が 上 記 部 の 次 長 と 同 等 と 認 め ら れ る 部 の 次 長 及 び 部 次 長 級 専 門 職 ・ 中 間 職 ( 部 長 - 課 長 間 )
大 学 卒	5	47.5	614,454	0	614,454	
短 大 卒	*	*	*	*	*	
高 校 卒	3	46.5	642,133	0	642,133	
中 学 卒	-	-	-	-	-	
事 務 課 長	31	49.2	541,859	3,752	538,107	・ 2 係 以 上 又 は 構 成 員 10 人 以 上 の 課 の 長 ・ 職 能 資 格 等 が 上 記 課 の 長 と 同 等 と 認 め ら れ る 課 の 長 及 び 課 長 級 専 門 職
大 学 卒	24	48.8	544,072	1,368	542,704	
短 大 卒	*	*	*	*	*	
高 校 卒	5	48.9	526,182	16,700	509,482	
中 学 卒	*	*	*	*	*	



職 種 名	調 査 実 人 員	平 均 年 齢	平成 29 年 4 月 分 平 均 給 与 額			備 考
			き ま っ て 支 給 す る 給 与 (A)	う ち 時 間 外 手 当 (B)	(A) - (B)	
事務課長代理	12	47.0	524,675	28,586	496,089	<ul style="list-style-type: none"> <li>・前記課長に事故等のあるときの職務代行者</li> <li>・課長に直属し部下に係長等の役職者を有する者</li> <li>・課長に直属し部下4人以上を有する者</li> <li>・職能資格等が上記課長代理と同等と認められる課長代理及び課長代理級専門職</li> <li>・中間職（課長 - 係長間）</li> </ul>
大学卒	7	48.9	559,336	10,755	548,581	
短大卒	*	*	*	*	*	
高校卒	4	42.0	459,413	66,938	392,475	
中学卒	-	-	-	-	-	
事務係長	61	42.6	414,943	29,544	385,399	<ul style="list-style-type: none"> <li>・係の長及び係長級専門職</li> </ul>
大学卒	32	40.9	413,348	23,657	389,691	
短大卒	12	45.6	402,315	33,812	368,503	
高校卒	15	43.8	418,698	31,353	387,345	
中学卒	2	41.0	488,059	84,567	403,492	
事務主任	44	42.5	312,246	16,769	295,477	<ul style="list-style-type: none"> <li>・係長等のいる事業所における主任</li> <li>・係長等のいない事業所における主任のうち、課長代理以上に直属し、部下を有する者</li> <li>・係長等のいない事業所において、職能資格等が上記主任と同等と認められる主任</li> <li>・中間職（係長 - 係員間）</li> </ul>
大学卒	13	38.5	337,444	23,812	313,632	
短大卒	17	41.0	275,081	15,573	259,508	
高校卒	14	48.2	333,976	11,684	322,292	
中学卒	-	-	-	-	-	
事務係員	200	34.9	297,833	22,912	274,921	
大学卒	126	32.9	298,114	21,361	276,753	
短大卒	41	39.8	298,349	24,857	273,492	
高校卒	31	36.8	295,502	27,756	267,746	
中学卒	2	38.0	304,278	14,063	290,215	

職 種 名	調 査 実 人 員	平 均 年 齢	平成 29 年 4 月 分 平 均 給 与 額			備 考
			きま っ て 支 給 す る 給 与 (A)	う ち 時 間 外 手 当 (B)	(A) - (B)	
工 場 長	-	-	-	-	-	・ 構 成 員 50 人 以 上 の 工 場 の 長 ( 取 締 役 兼 任 者 を 除 く 。 )
大 学 卒	-	-	-	-	-	
短 大 卒	-	-	-	-	-	
高 校 卒	-	-	-	-	-	
中 学 卒	-	-	-	-	-	
技 術 部 長	9	52.5	696,675	0	696,675	・ 2 課 以 上 又 は 構 成 員 20 人 以 上 の 部 の 長 ・ 職 能 資 格 等 が 上 記 部 の 長 と 同 等 と 認 め ら れ る 部 の 長 及 び 部 長 級 専 門 職 ( 取 締 役 兼 任 者 を 除 く 。 )
大 学 卒	6	53.0	706,021	0	706,021	
短 大 卒	2	51.5	678,475	0	678,475	
高 校 卒	*	*	*	*	*	
中 学 卒	-	-	-	-	-	
技 術 部 次 長	4	49.0	633,898	0	633,898	・ 前 記 部 長 に 事 故 等 の あ る と き の 職 務 代 行 者 ・ 職 能 資 格 等 が 上 記 部 の 次 長 と 同 等 と 認 め ら れ る 部 の 次 長 及 び 部 次 長 級 専 門 職 ・ 中 間 職 ( 部 長 - 課 長 間 )
大 学 卒	2	46.0	638,296	0	638,296	
短 大 卒	*	*	*	*	*	
高 校 卒	*	*	*	*	*	
中 学 卒	-	-	-	-	-	
技 術 課 長	19	46.5	491,500	2,365	489,135	・ 2 係 以 上 又 は 構 成 員 10 人 以 上 の 課 の 長 ・ 職 能 資 格 等 が 上 記 課 の 長 と 同 等 と 認 め ら れ る 課 の 長 及 び 課 長 級 専 門 職
大 学 卒	9	43.6	471,719	0	471,719	
短 大 卒	8	49.9	509,579	5,617	503,962	
高 校 卒	2	46.0	508,200	0	508,200	
中 学 卒	-	-	-	-	-	

職 種 名	調 査 実 人 員	平 均 年 齢	平成 29 年 4 月 分 平 均 給 与 額			備 考
			き ま っ て 支 給 す る 給 与 (A)	う ち 時 間 外 手 当 (B)	(A) - (B)	
技術課長代理	人 3	歳 51.8	円 580,920	円 0	円 580,920	<ul style="list-style-type: none"> <li>・前記課長に事故等のあるときの職務代行者</li> <li>・課長に直属し部下に係長等の役職者を有する者</li> <li>・課長に直属し部下4人以上を有する者</li> <li>・職能資格等が上記課長代理と同等と認められる課長代理及び課長代理級専門職</li> <li>・中間職（課長 - 係長間）</li> </ul>
大学卒	3	51.8	580,920	0	580,920	
短大卒	-	-	-	-	-	
高校卒	-	-	-	-	-	
中学卒	-	-	-	-	-	
技術係長	21	43.7	404,786	35,149	369,637	<ul style="list-style-type: none"> <li>・係の長及び係長級専門職</li> </ul>
大学卒	11	44.4	420,753	24,450	396,303	
短大卒	5	47.1	426,742	24,948	401,794	
高校卒	5	38.7	347,704	68,888	278,816	
中学卒	-	-	-	-	-	
技術主任	21	38.1	388,562	74,156	314,406	<ul style="list-style-type: none"> <li>・係長等のいる事業所における主任</li> <li>・係長等のいない事業所における主任のうち、課長代理以上に直属し、部下を有する者</li> <li>・係長等のいない事業所において、職能資格等が上記主任と同等と認められる主任</li> <li>・中間職（係長 - 係員間）</li> </ul>
大学卒	15	36.4	388,598	77,628	310,970	
短大卒	4	35.3	363,121	68,936	294,185	
高校卒	2	56.0	439,176	58,557	380,619	
中学卒	-	-	-	-	-	
技術係員	131	32.4	314,895	50,863	264,032	
大学卒	86	30.7	312,839	50,316	262,523	
短大卒	17	41.0	383,695	84,613	299,082	
高校卒	28	32.3	269,293	26,759	242,534	
中学卒	-	-	-	-	-	

その2 事務・技術関係以外職種

職 種 名	調 査 実人員	平 均 年 齢	平成 29 年 4 月 分 平 均 給 与 額			備 考
			きまって支給 する給与 (A)	うち時間外 手 当 (B)	(A) - (B)	
	人	歳	円	円	円	
電 話 交 換 手						見習、外国語の電話交換手を除く。
自家用自動車運転手	7	57.2	392,675	109,010	283,665	業務委託契約等に基づき、他の事業所において業務に従事している者を除く。
守 衛	*	*	*	*	*	
用 務 員	3	62.0	427,476	0	427,476	
研 究 所 長						構成員50人以上の所の長（取締役兼任者を除く。）
研 究 部（課）長	27	54.2	695,771	44	695,727	2室(係)以上又は構成員7人以上の部(課)の長
研 究 室（係）長	30	46.4	580,700	18,706	561,994	構成員3人以上の室(係)の長
主 任 研 究 員	33	43.8	492,997	28,450	464,547	下記研究員より上位の者（研究所長の職名を有する者、上記研究部(課)長及び研究室(係)長を除く。）
研 究 員	73	34.5	421,704	41,483	380,221	
研 究 補 助 員	2	24.5	236,643	9,794	226,849	
病 院 長						部下に医師又は歯科医師5人以上
副 院 長	*	*	*	*	*	上記病院長に事故等のあるときの職務代行者
医 科 長	14	54.9	991,189	26,362	964,827	部下に医師又は歯科医師1人以上
医 師	47	42.0	910,176	144,386	765,790	
歯 科 医 師	*	*	*	*	*	
薬 局 長	4	59.8	620,258	18,528	601,730	部下に薬剤師2人以上
薬 剤 師	45	36.6	366,494	45,308	321,186	
診 療 放 射 線 技 師	55	42.4	432,491	62,422	370,069	
臨 床 検 査 技 師	60	41.5	393,336	52,739	340,597	
栄 養 士	26	38.5	303,405	28,683	274,722	
理 学 療 法 士	47	33.8	343,388	48,498	294,890	
作 業 療 法 士	11	36.8	305,543	17,605	287,938	
総 看 護 師 長	4	53.3	552,730	26,642	526,088	部下に看護師長5人以上
看 護 師 長	54	51.9	519,564	35,327	484,237	部下に看護師又は准看護師5人以上
看 護 師	201	37.4	363,306	51,376	311,930	
准 看 護 師	82	48.0	343,891	52,518	291,373	
大 学 学 部 長						
大 学 教 授	36	56.9	800,020	14,615	785,405	
大 学 准 教 授	37	48.5	652,128	15,556	636,572	

職 種 名	調 査 実人員	平 均 年 齢	平成 29 年 4 月 分 平 均 給 与 額			備 考
			きま っ て 支 給 す る 給 与 (A)	う ち 時 間 外 手 当 (B)	(A) - (B)	
大 学 講 師	人 30	歳 47.7	円 559,140	円 16,243	円 542,897	}
大 学 助 教	22	36.8	424,863	273	424,590	
高 等 学 校 校 長	*	*	*	*	*	
高 等 学 校 教 頭	5	56.9	750,957	0	750,957	
高 等 学 校 教 諭	90	52.1	622,211	3,312	618,899	
船 長 ・ 機 関 長	10	57.3	588,964	0	588,964	
一 等 航 海 士 ・ 機 関 士	4	46.5	513,527	134,132	379,395	
二 等 航 海 士 ・ 機 関 士	2	36.0	493,618	141,518	352,100	
三 等 航 海 士 ・ 機 関 士	6	28.0	392,398	120,512	271,886	
運 航 士						
甲 板 長 ・ 操 機 長	7	54.5	470,684	114,277	356,407	
甲 板 手 ・ 操 機 手	11	23.3	324,742	94,707	230,035	
甲 板 員 ・ 機 関 員	3	19.5	242,861	0	242,861	

その3 再雇用者

職種名	調査 実人員	平均 年齢	平成29年4月分平均給与額			備 考
			きまって支給 する給与(A)	うち時間外 手当(B)	(A)-(B)	
支店長・工場長	人 2	歳 60.8	円 651,689	円 0	円 651,689	その1の1全規模の備考欄参照
60歳男性	*	*	*	*	*	
事務・技術部長	48	62.7	485,019	0	485,019	
60歳男性	9		433,457	0	433,457	
事務・技術部次長	9	62.7	405,377	0	405,377	
60歳男性	3		418,197	0	418,197	
事務・技術課長	29	62.9	375,394	93	375,301	
60歳男性	4		396,062	267	395,795	
事務・技術課長代理	8	63.0	313,789	9,094	304,695	
60歳男性	2		263,520	0	263,520	
事務・技術係長	60	62.5	322,837	12,231	310,606	
60歳男性	15		304,931	18,452	286,479	
事務・技術主任	3	61.5	435,637	0	435,637	
60歳男性						
事務・技術係員	489	62.7	276,483	10,877	265,606	
60歳男性	77		292,548	14,601	277,947	

第 18 表 民間における定期昇給制度の状況

(単位：%)

役職段階	項目 企業規模	定期昇給 制度あり	定期昇給制度あり			定期昇給 制度なし
			自動昇給	査定昇給	昇格昇給	
一般の従業員	規模計	93.8	36.1	79.1	48.5	6.2
	500人以上	93.3	36.6	82.9	49.6	6.7
	100人以上 500人未満	96.9	36.8	76.4	50.4	3.1
	50人以上 100人未満	87.1	32.1	71.1	38.6	12.9
課長級	規模計	83.6	24.7	71.6	42.1	16.4
	500人以上	79.8	20.1	71.1	40.2	20.2
	100人以上 500人未満	88.5	29.6	73.5	46.0	11.5
	50人以上 100人未満	84.3	29.1	68.3	38.8	15.7

- (注) 1. ベースアップと定期昇給を分離することができない事業所を含んで集計した。  
2. 昇給制度の内容は、複数回答である。

第 19 表 民間における初任給の改定状況

(単位：%)

学歴	項目 企業規模	採用あり	初任給の改定状況			採用なし
			増額	据置き	減額	
大学卒	規模計	46.8	( 34.4 )	( 65.6 )	( 0.0 )	53.2
	500人以上	45.3	( 47.3 )	( 52.7 )	( 0.0 )	54.7
	100人以上 500人未満	54.6	( 20.2 )	( 79.8 )	( 0.0 )	45.4
	50人以上 100人未満	30.1	( 30.0 )	( 70.0 )	( 0.0 )	69.9
高校卒	規模計	11.3	( 35.1 )	( 64.9 )	( 0.0 )	88.7
	500人以上	10.9	( 52.1 )	( 47.9 )	( 0.0 )	89.1
	100人以上 500人未満	11.7	( 7.7 )	( 92.3 )	( 0.0 )	88.3
	50人以上 100人未満	12.0	( 50.0 )	( 50.0 )	( 0.0 )	88.0

- (注) 1. 事務員と技術者のみを対象としたものである。  
2. ( )内は、採用がある事業所を100とした割合である。

## 第 20 表 民間における家族手当の支給状況

その1 家族手当の支給状況及び配偶者に対する家族手当の見直し予定の状況 (単位：%)

家族手当制 度がある	配偶者に家族手 当を支給する	配偶者に対する家族手当 を見直す予定又は見直す ことについて検討中	税制及び社会保障制度 の見直しの動向等に よっては見直すことを 検討する	配偶者に対する家族手当 を見直す予定がない(検 討も行っていない)
75.5	69.0	(11.8)	(12.2)	(76.0)

(注) ( ) 内は、配偶者に家族手当を支給する事業所を100とした割合である。

その2 扶養家族の構成別支給月額

(単位：円)

扶 養 家 族 の 構 成	支 給 月 額
配 偶 者	13,421
配 偶 者 と 子 1 人	18,726 ( 5,305 )
配 偶 者 と 子 2 人	23,805 ( 5,079 )

(注) ( ) 内の金額は、子が1人増えることにより増加する額である。

備考 本市職員の場合、扶養手当の現行支給月額は、配偶者については13,500円、配偶者以外については、1人につき6,800円である。なお、満16歳の年度初めから満22歳の年度末までの子がいる場合は、当該子1人につき6,000円が加算される。

## 第 21 表 民間における住宅手当の支給状況

支給の有無	住宅手当の 支給状況	借家・借間居住者 に対する住宅手当	持家居住者 に対する住宅手当
		53.0% (91.0%)	38.6% (66.3%)
非支給	41.7%	47.0%	61.4%
借家・借間居住者に対する住宅手当 月額最高支給額の 中位階層		29,000円以上 30,000円未満	

(注) 1. ( ) の割合は、住宅手当を支給する事業所を100とした割合である。

2. 住宅手当の支給状況の内容は、複数回答である。

備考 本市職員の場合、住居手当の現行の最高支給限度額は、28,000円(大阪市内居住者は30,500円)である。



第 22 表 民間における月45時間を超え60時間を超えない時間外労働の割増賃金率の状況

(単位：%)

割増賃金率	適用従業員		(参考)適用事業所	
	割合	累積割合	割合	累積割合
31%以上	7.7	7.7	9.2	9.2
30%	26.4	34.1	18.5	27.7
29%	0.0	34.1	0.0	27.7
28%	0.0	34.1	0.0	27.7
27%	0.0	34.1	0.0	27.7
26%	0.7	34.8	1.4	29.1
25%	65.2	100.0	70.9	100.0

(注) 適用従業員及び適用事業所の割合は、小数点以下第2位を四捨五入しているため、その計がそれぞれの累積割合と一致しない場合がある。

第 23 表 民間における冬季賞与の考課査定分の配分状況

(単位：%)

企業規模 \ 項目	一般の従業員		課長級		部長級(非役員)	
	一定率(額)分	考課査定分	一定率(額)分	考課査定分	一定率(額)分	考課査定分
規模計	54.9	45.1	49.1	50.9	49.6	50.4
500人以上	50.7	49.3	43.5	56.5	44.3	55.7
100人以上500人未満	58.0	42.0	52.2	47.8	54.1	45.9
50人以上100人未満	61.9	38.1	61.3	38.7	58.2	41.8

第 24 表 民間における特別給の支給状況

項目	特別給の支給割合
下半期(平成28年8月から平成29年1月まで)	2.11月分
上半期(平成29年2月から平成29年7月まで)	2.31月分
計	4.42月分

第 25 表 本市職員と民間の給与比較

民間給与	本市職員給与		較差
395,055	減額措置前	395,212円	157円(0.04%)
	減額措置後	384,142円	10,913円(2.84%)

(注) 比較に当たっては、本市職員・民間ともに、本年度新規学卒の採用者は含まれていない。

