

5 保育士及び幼稚園教員関係

民間給与関係（保育士及び幼稚園教員関係）

保育士民間給与実態調査について

1 調査の目的と方法

この調査は、本市保育士の給与を検討する際の基礎資料を得ることを目的として、平成30年4月現在の大阪市内における民間の認可保育所（公設置民営保育所を含む。）及び認定こども園の保育士・保育教諭の給与の実態について調査したものである。

調査の実施は、大阪市内の認可された私立保育園で組織される大阪市私立保育園連盟の協力を得て行った。

2 調査の範囲

(1) 調査対象施設

計 407 園（うち、392 園において調査完了（調査完了率 96.3%））

大阪市内の全ての民間の認可保育所 380 園

- ・認可保育所（民間） 349 園
- ・公設置民営保育所 31 園

（うち、365 園において調査完了）

大阪市内の認定こども園（幼保連携型 及び保育所型） 27 園

（うち、27 園において調査完了）

幼保連携型認定こども園については、当該園の総定員に占める、家庭において必要な保育を受けることが困難な子ども（子ども・子育て支援法第19条第1項第2号及び第3号に該当する子ども）の割合が半数を超えるものを対象とした。

(2) 調査対象職種

保育業務に従事する者のうち保育士資格を有する者

3 調査対象従業員

調査対象者は正規雇用され、フルタイムで働く者とし、臨時の職員及び役員はすべて除外した。

調査実人員は、4,967 人（うち、60 歳以上 101 人）である。

幼稚園教員民間給与実態調査について

1 調査の目的と方法

この調査は、本市幼稚園教員の給与を検討する際の基礎資料を得ることを目的として、平成30年5月現在（子ども・子育て支援新制度による施設型給付を受ける幼稚園及び認定こども園に勤務する者については4月現在）の大阪市内における私立幼稚園及び認定こども園の幼稚園教員・保育教諭の給与の実態について調査したものである。

調査の実施は、大阪市内の私立幼稚園の設置者等で組織される大阪市私立幼稚園連合会等の協力を得て行った。

2 調査の範囲

(1) 調査対象施設

計 130 園（うち、115 園において調査完了（調査完了率 88.5%））

大阪市内の全ての私立幼稚園 97 園

（うち、83 園において調査完了）

大阪市内の認定こども園（幼保連携型 及び幼稚園型）33 園

（うち、32 園において調査完了）

幼保連携型認定こども園については、当該園の総定員に占める、家庭において必要な保育を受けることが困難な子どもの割合が半数を超えないものを対象とした。

(2) 調査対象職種

幼児教育を行う者のうち幼稚園教諭の免許状を有する者

3 調査対象

調査対象者は正規雇用され、フルタイムで働く者とし、臨時の職員及び役員はすべて除外した。

調査実人員は、1,333 人（うち、60 歳以上 33 人）である。

第 32 表 職種別・役職別給与額等

その1 保育士

役職名	調査人員	平均年齢	平均勤続年数	平成30年4月分平均給与額		
				本俸(A)	諸手当(B) (時間外手当 及び通勤手当 を除く)	(A) + (B)
施設長	151人	50.8歳	14.0年	325,162	99,444	424,606円
副施設長	28	44.6	11.2	278,059	76,412	354,471
主任保育士	342	44.6	12.5	265,493	71,675	337,168
保育士	4,345	32.4	5.3	201,554	39,086	240,640

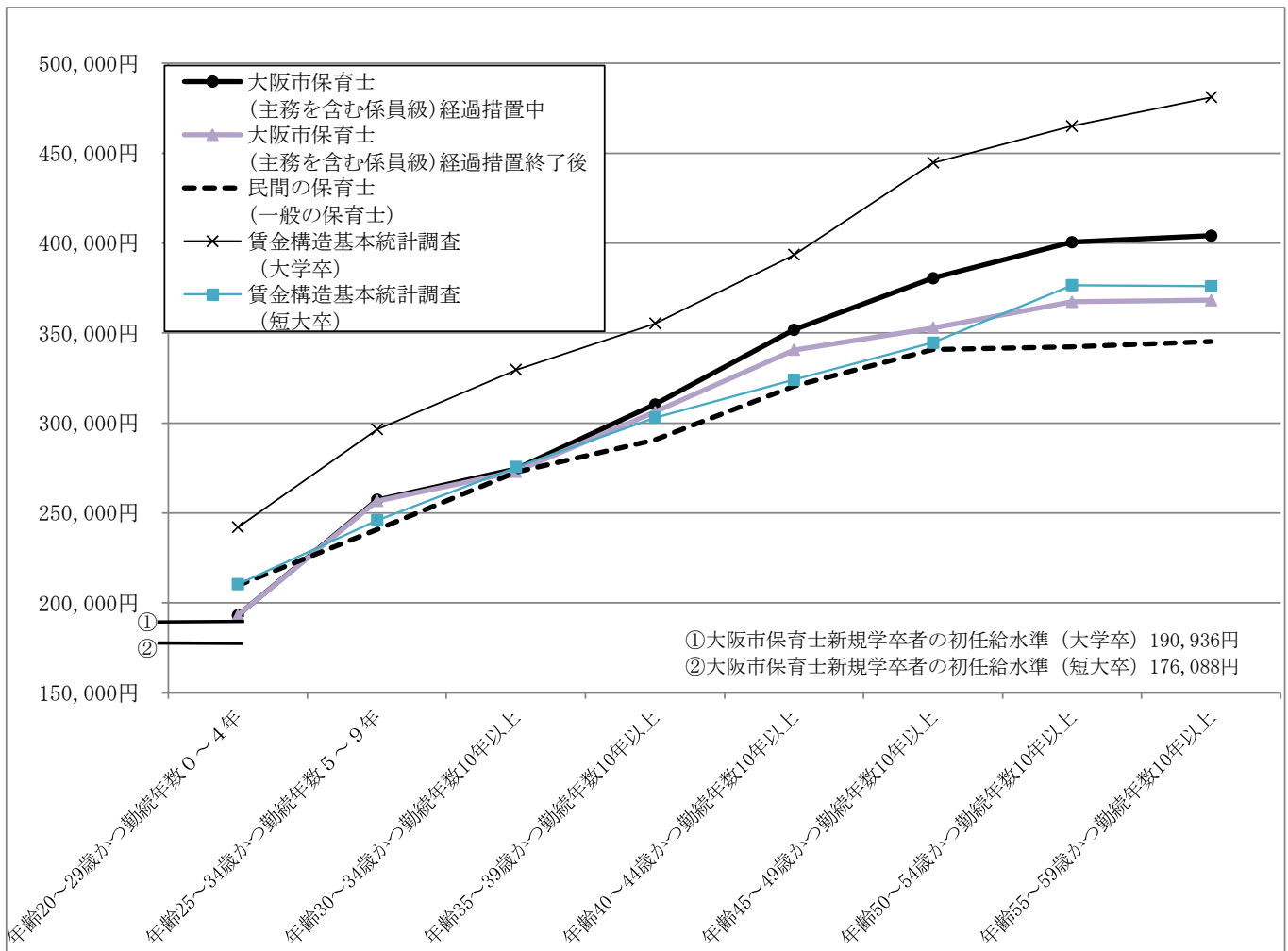
(注) 年齢が60歳以上の者については集計から除外した。(以下、第42表までにおいて同じ。)

その2 幼稚園教員

役職名	調査人員	平均年齢	平均勤続年数	平成30年5月分平均給与額		
				本俸(A)	諸手当(B) (時間外手当 及び通勤手当 を除く)	(A) + (B)
園長	11人	47.2歳	21.0年	366,614	62,364	428,978円
副園長・教頭	31	49.0	19.5	323,006	73,397	396,403
主任等	96	40.3	11.4	236,294	51,798	288,092
教諭	1,162	28.6	4.0	191,421	35,046	226,467

(注) 子ども・子育て支援新制度による施設型給付を受ける幼稚園及び認定こども園に勤務する者については、平成30年4月分平均給与額である。

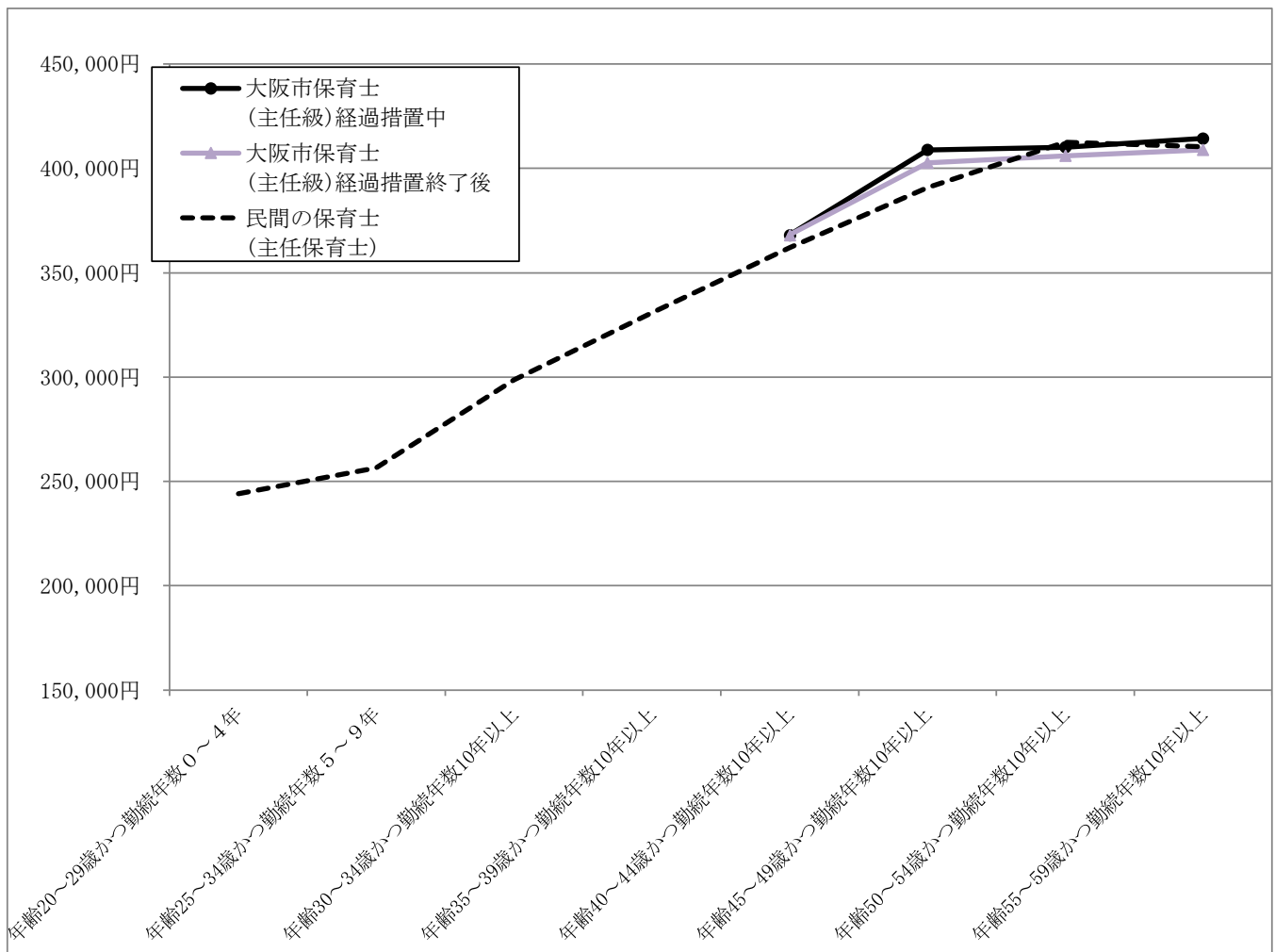
第 33 表 「大阪市保育士(主務を含む係員級)の給与」と「民間の保育士(一般の保育士)の給与」、
「賃金構造基本統計調査に基づく平均給与(大学卒)、(短大卒)」の比較



	大阪市保育士 (主務を含む係員級)		民間の保育士 (一般の保育士)	賃金構造基本統計調査	
	平均給与月額		平均給与月額	平均給与月額	
	経過措置中	経過措置終了後		(大学卒)	(短大卒)
年齢20～29歳かつ勤続年数0～4年	193,158円	193,158円	209,719円	242,015円	210,335円
年齢25～34歳かつ勤続年数5～9年	257,299円	256,697円	240,700円	296,441円	245,871円
年齢30～34歳かつ勤続年数10年以上	274,565円	272,951円	272,704円	329,581円	275,530円
年齢35～39歳かつ勤続年数10年以上	310,284円	306,069円	290,538円	355,320円	303,044円
年齢40～44歳かつ勤続年数10年以上	351,798円	340,701円	320,479円	393,452円	324,078円
年齢45～49歳かつ勤続年数10年以上	380,576円	352,875円	340,718円	444,555円	344,723円
年齢50～54歳かつ勤続年数10年以上	400,595円	367,325円	342,456円	465,099円	376,582円
年齢55～59歳かつ勤続年数10年以上	404,163円	368,317円	345,322円	481,006円	376,089円

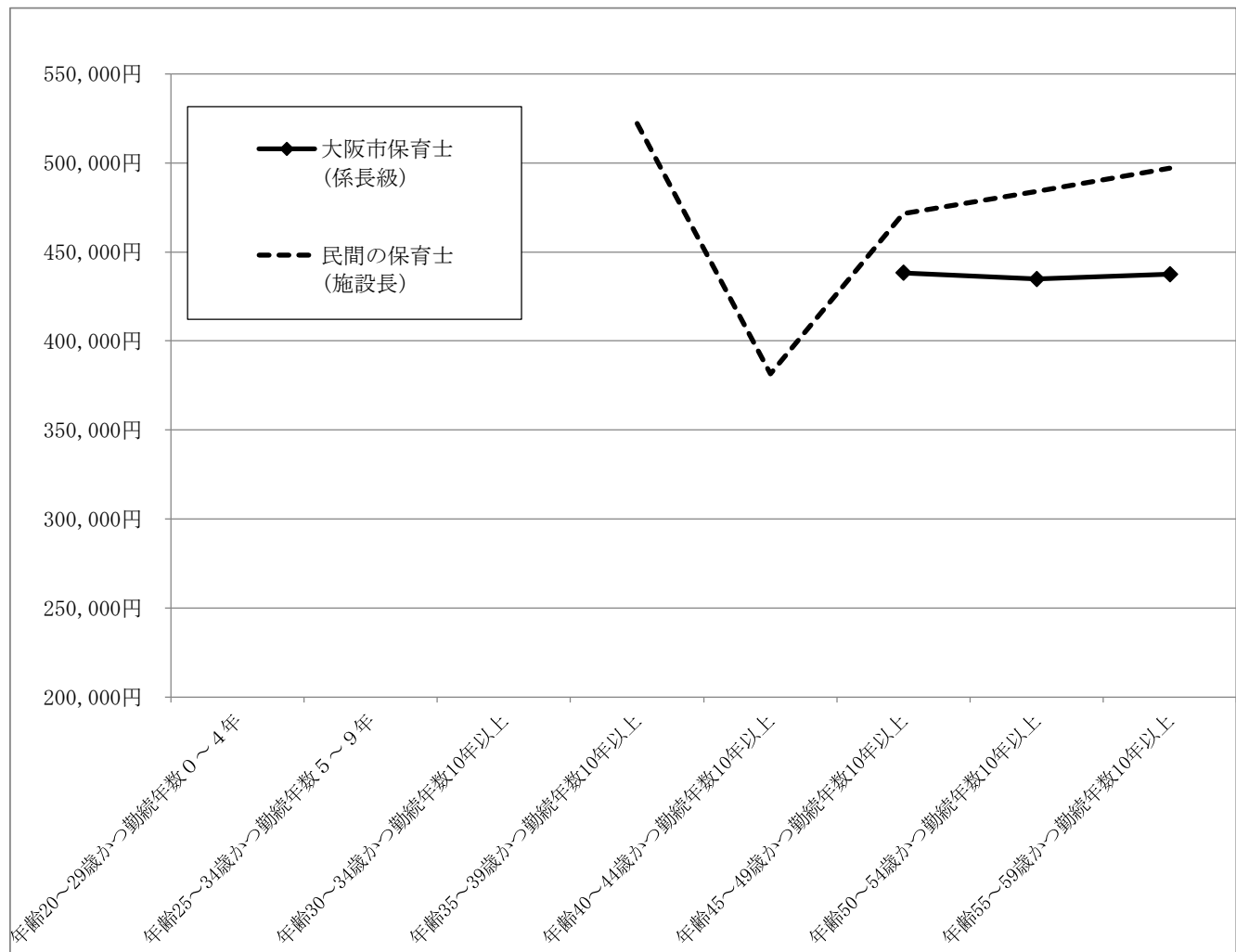
- (注) 1. 年齢が60歳以上の者については集計から除外した。(以下、第42表までにおいて同じ。)
2. 大阪市保育士の平均給与月額は、給料月額、扶養手当、管理職手当、地域手当、住居手当、初任給調整手当及び単身赴任手当基礎額の合計額で算出している。(以下、第35表までにおいて同じ。)
3. 大阪市保育士については、平成27年4月の給料表の切替に伴い給料月額が引き下がる場合には、切替後の給料月額に達するまで、切替前の給料月額を段階的に引き下げるという経過措置が設けられている。「経過措置中」の金額は、この経過措置中の給料月額を用いて算出したものであり、「経過措置終了後」の金額は、この経過措置が終了したと仮定した場合の給料月額を用いて算出したものである。(次表において同じ。)
4. 民間の保育士の平均給与月額は、本俸に、諸手当(時間外手当及び通勤手当を除く。)を加えた金額である。(以下、第35表までにおいて同じ。)
5. 民間の保育士のうち、副主任、専門リーダー及び職務分野別リーダーについては、一般の保育士の集計対象としている。
6. 賃金構造基本統計調査に基づく平均給与月額は、大阪市内の実労働日数が15日以上一般労働者で雇用期間の定めのない正社員・正職員を対象(ただし、役職者及び医師、弁護士といった専門的・技術的職業従事者を除く。)とし、平成27年から平成29年までの3年間の調査データで算出した。
7. 賃金構造基本統計調査に基づく平均給与月額は、きまって支給する現金給与額から超過労働給与額を除いた金額である。

第 34 表 「大阪市保育士(主任級)の給与」と「民間の保育士(主任保育士)の給与」の比較



	大阪市保育士 (主任級)		民間の保育士 (主任保育士)
	平均給与月額		平均給与月額
	経過措置中	経過措置終了後	
年齢20～29歳かつ勤続年数0～4年	-	-	244,111円
年齢25～34歳かつ勤続年数5～9年	-	-	256,425円
年齢30～34歳かつ勤続年数10年以上	-	-	298,595円
年齢35～39歳かつ勤続年数10年以上	-	-	330,869円
年齢40～44歳かつ勤続年数10年以上	368,054円	368,054円	361,885円
年齢45～49歳かつ勤続年数10年以上	408,936円	402,747円	390,744円
年齢50～54歳かつ勤続年数10年以上	410,134円	406,090円	412,499円
年齢55～59歳かつ勤続年数10年以上	414,360円	408,850円	410,381円

第 35 表 「大阪市保育士(係長級)の給与」と「民間の保育士(施設長)の給与」の比較

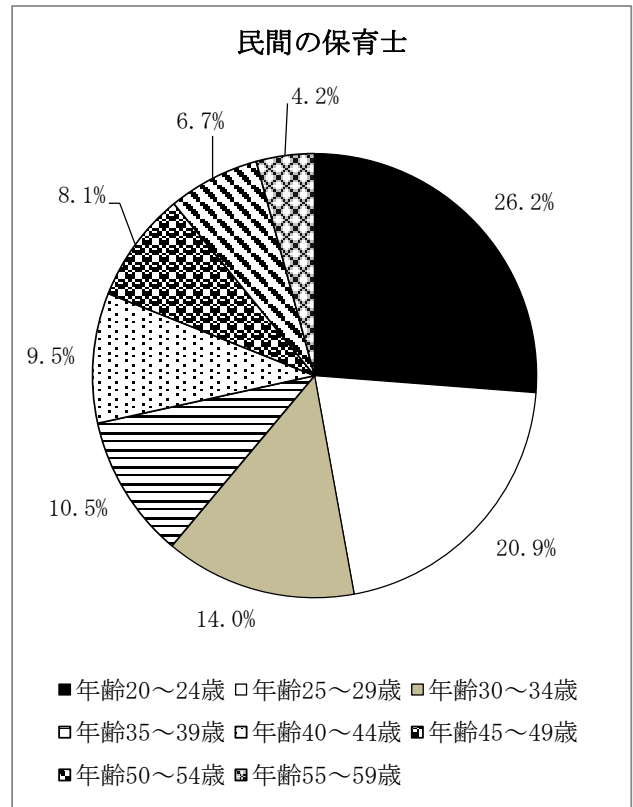
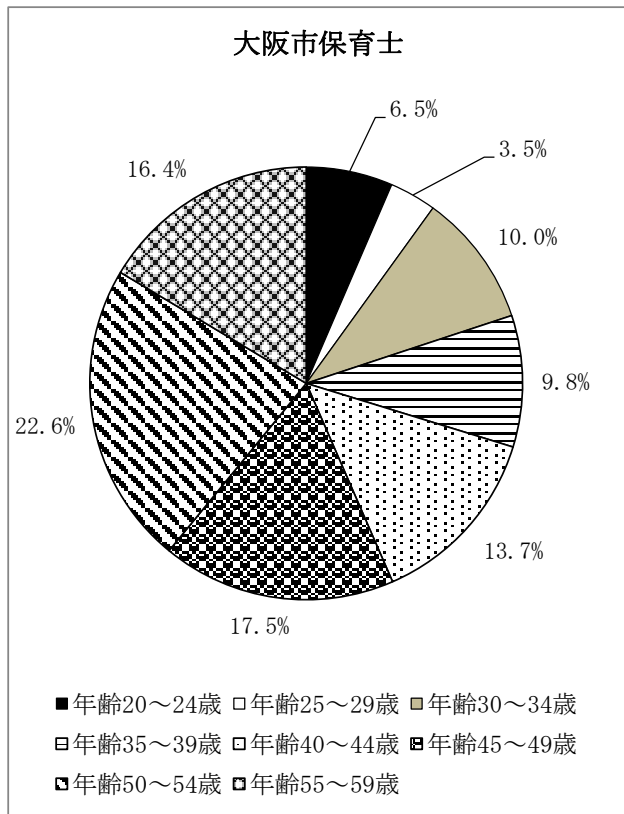


	大阪市保育士 (係長級)	民間の保育士 (施設長)
	平均給与月額	平均給与月額
年齢20～29歳かつ勤続年数0～4年	-	-
年齢25～34歳かつ勤続年数5～9年	-	-
年齢30～34歳かつ勤続年数10年以上	-	*
年齢35～39歳かつ勤続年数10年以上	-	522,180円
年齢40～44歳かつ勤続年数10年以上	-	381,534円
年齢45～49歳かつ勤続年数10年以上	438,312円	471,625円
年齢50～54歳かつ勤続年数10年以上	434,812円	483,869円
年齢55～59歳かつ勤続年数10年以上	437,601円	497,107円

(注) 1. 大阪市保育士については、平成27年4月の給料表の切替に伴い給料月額が引き下がる場合には、切替後の給料月額に達するまで、切替前の給料月額を段階的に引き下げるという経過措置が設けられたが、平成30年4月1日現在、園長級については経過措置中の者はいない。

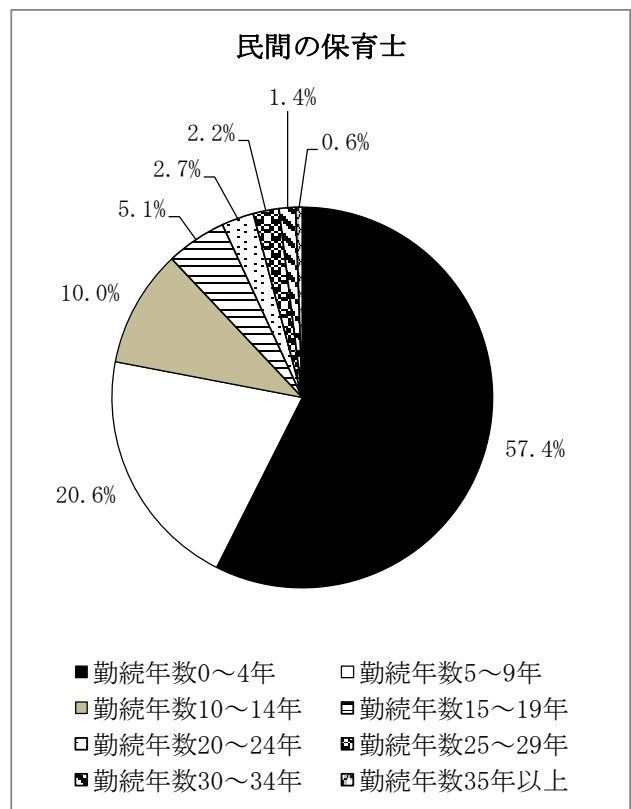
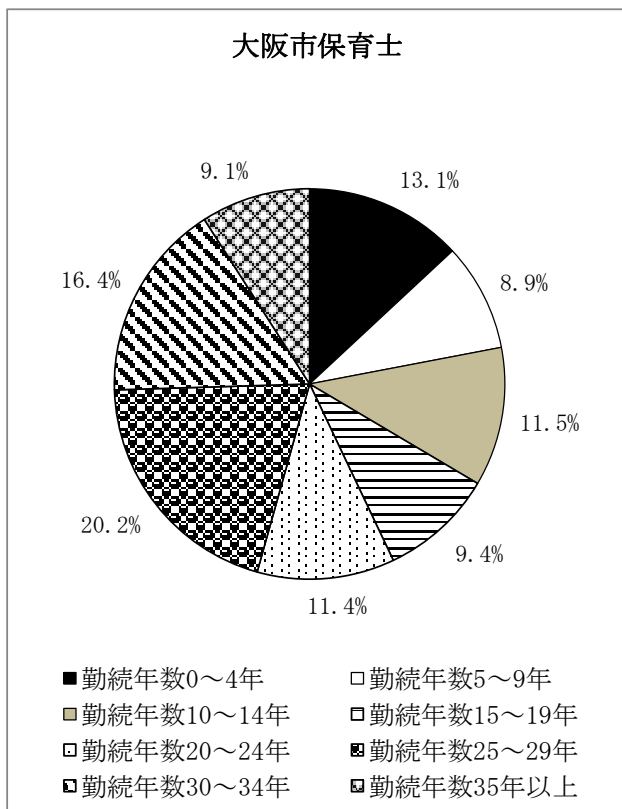
2. 「*」は、調査実人員が1人の場合である。

第 36 表 「大阪市保育士」と「民間の保育士」の年齢階層別人員構成比較

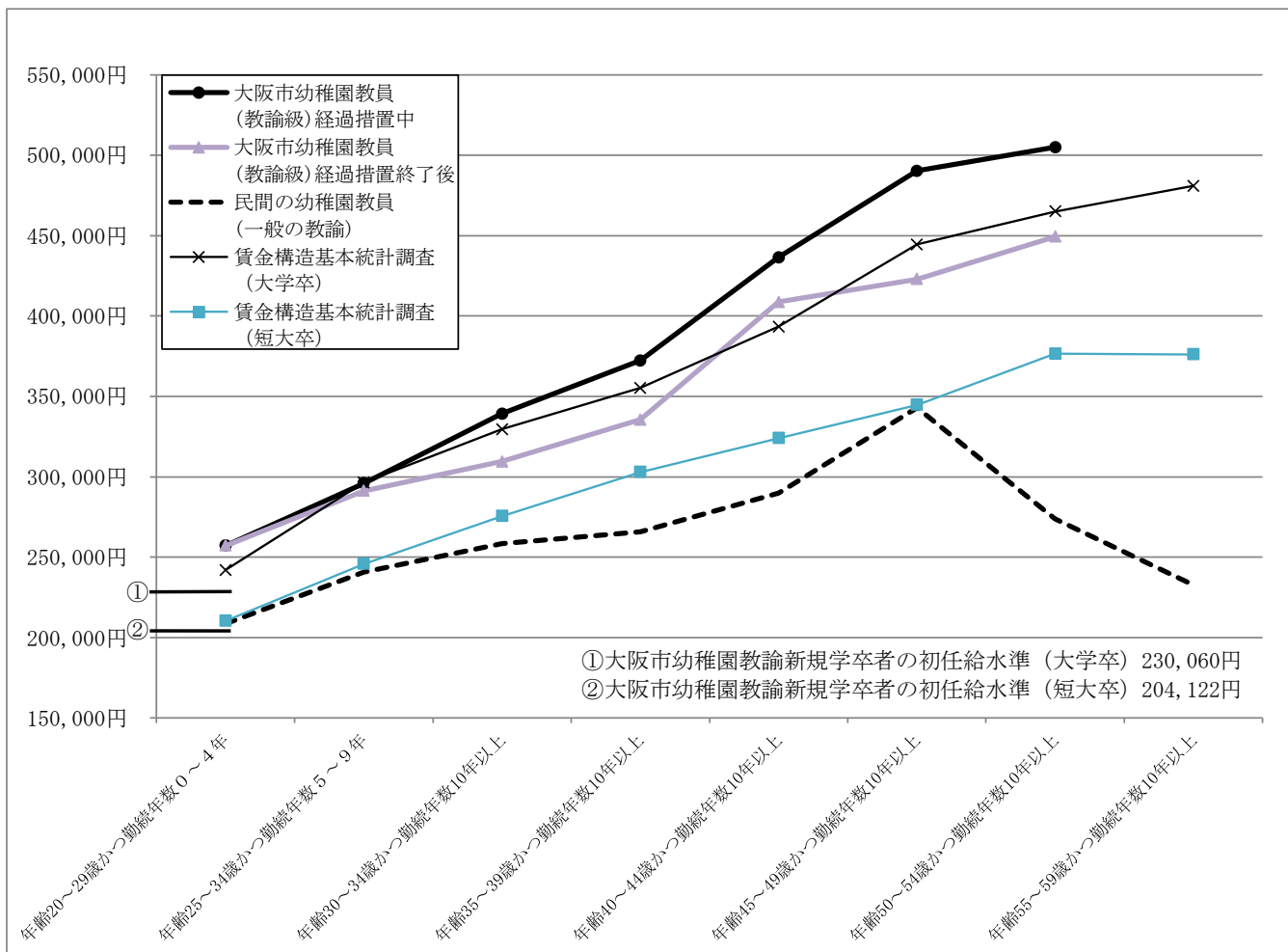


(注) 割合は、それぞれ四捨五入しているため合計が100%にならない場合がある。(次表において同じ。)

第 37 表 「大阪市保育士」と「民間の保育士」の勤続年数区分別人員構成比較



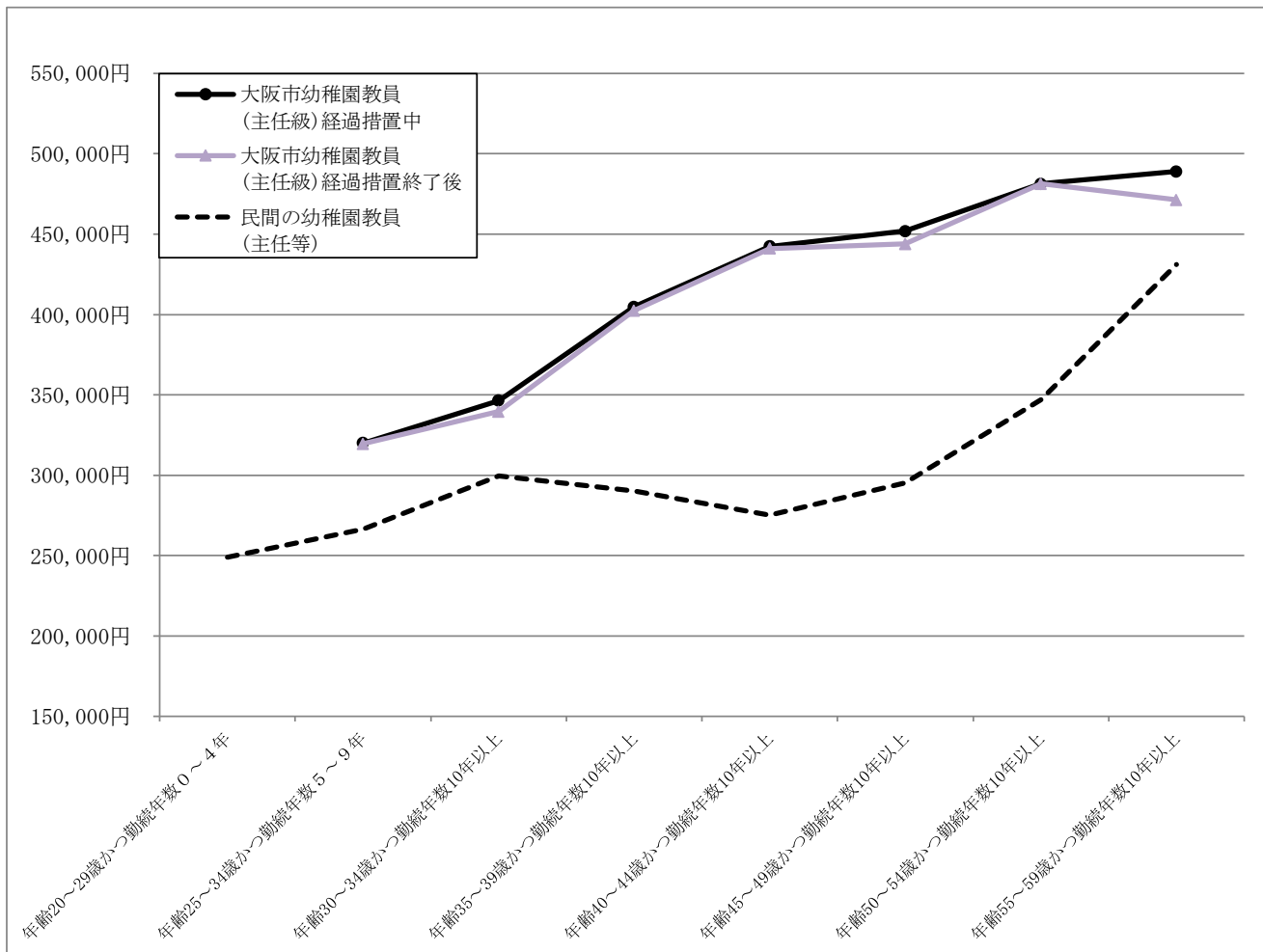
第 38 表 「大阪市幼稚園教員(教諭級)の給与」と「民間の幼稚園教員(一般の教諭)の給与」、
「賃金構造基本統計調査に基づく平均給与(大学卒)、(短大卒)」の比較



	大阪市幼稚園教員 (教諭級)		民間の幼稚園教員 (一般の教諭)	賃金構造基本統計調査	
	平均給与月額		平均給与月額	平均給与月額	
	経過措置中	経過措置終了後		(大学卒)	(短大卒)
年齢20～29歳かつ勤続年数0～4年	257,118円	257,118円	208,619円	242,015円	210,335円
年齢25～34歳かつ勤続年数5～9年	295,967円	291,195円	240,654円	296,441円	245,871円
年齢30～34歳かつ勤続年数10年以上	339,227円	309,467円	258,352円	329,581円	275,530円
年齢35～39歳かつ勤続年数10年以上	372,294円	335,516円	265,808円	355,320円	303,044円
年齢40～44歳かつ勤続年数10年以上	436,425円	408,765円	289,752円	393,452円	324,078円
年齢45～49歳かつ勤続年数10年以上	490,296円	422,945円	342,957円	444,555円	344,723円
年齢50～54歳かつ勤続年数10年以上	505,041円	449,349円	273,785円	465,099円	376,582円
年齢55～59歳かつ勤続年数10年以上	*	*	232,531円	481,006円	376,089円

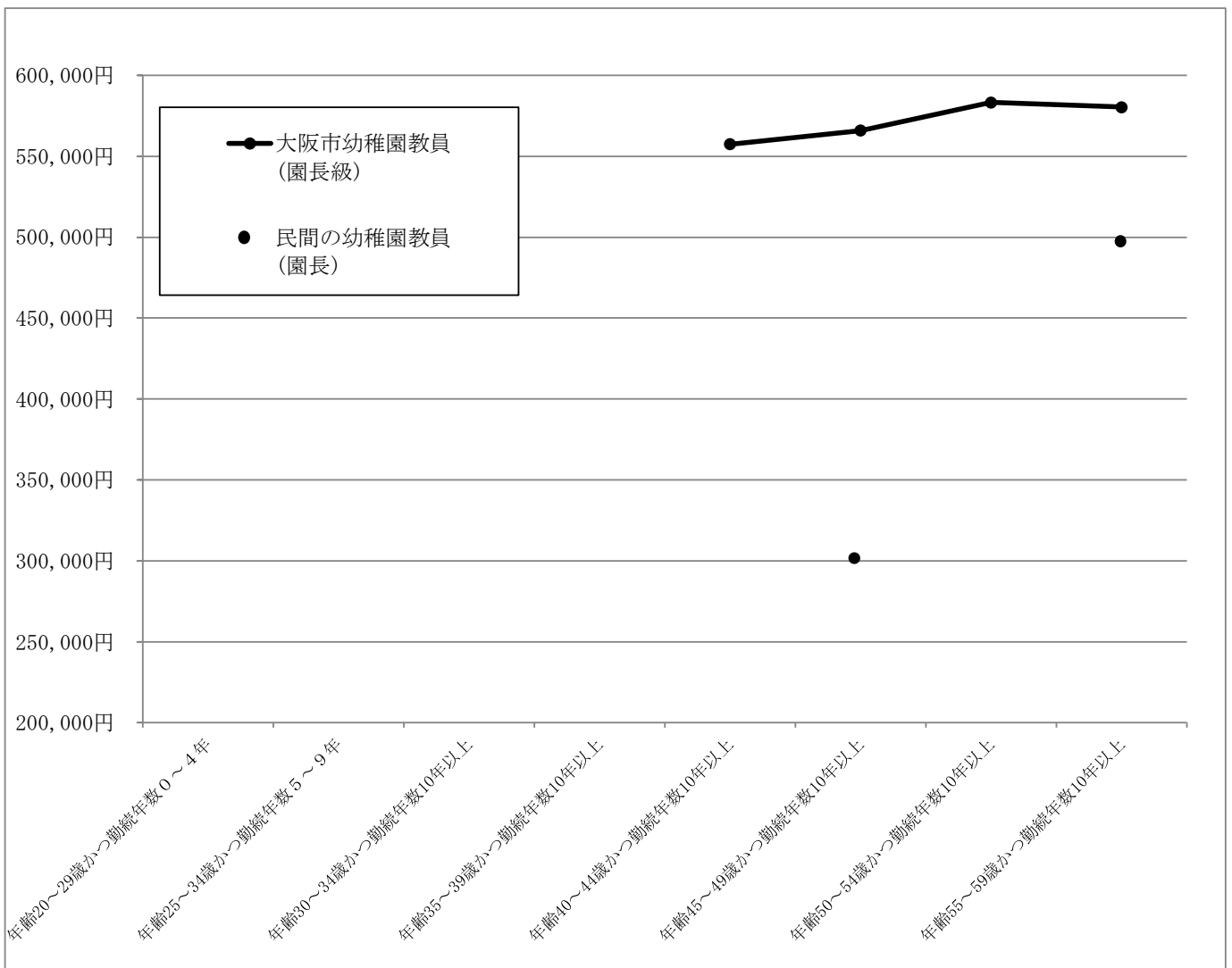
- (注) 1. 大阪市幼稚園教員の平均給与月額は、給料月額、教職調整額、扶養手当、管理職手当、地域手当、住居手当、初任給調整手当及び単身赴任手当基礎額の合計額で算出している。(以下、第40表までにおいて同じ。)
2. 大阪市幼稚園教員については、平成27年4月の給料表の切替に伴い給料月額が引き下がる場合には、切替後の給料月額に達するまで、切替前の給料月額を段階的に引き下げるという経過措置が設けられている。「経過措置中」の金額は、この経過措置中の給料月額を用いて算出したものであり、「経過措置終了後」の金額は、この経過措置が終了したと仮定した場合の給料月額を用いて算出したものである。(次表において同じ。)
3. 民間の幼稚園教員の平均給与月額は、本俸に諸手当(時間外手当及び通勤手当を除く。)を加えた金額である。(以下、第40表までにおいて同じ。)
4. 民間の幼稚園教員のうち、中核リーダー、専門リーダー及び若手リーダーについては、一般の教諭の集計対象としている。
5. 賃金構造基本統計調査に基づく平均給与月額は、大阪市内の実労働日数が15日以上一般労働者で雇用期間の定めのない正社員・正職員を対象(ただし、役職者及び医師、弁護士といった専門的・技術的職業従事者を除く。)とし、平成27年から平成29年までの3年間の調査データで算出した。
6. 賃金構造基本統計調査に基づく平均給与月額は、きまって支給する現金給与額から超過労働給与額を除いた金額である。
7. 「*」は、調査実人員が1人の場合である。(以下、第40表において同じ。)

第 39 表 「大阪市幼稚園教員(主任級)の給与」と「民間の幼稚園教員(主任等)の給与」の比較



	大阪市幼稚園教員 (主任級)		民間の幼稚園教員 (主任等)
	平均給与月額		平均給与月額
	経過措置中	経過措置終了後	
年齢20～29歳かつ勤続年数0～4年	-	-	249,000円
年齢25～34歳かつ勤続年数5～9年	320,129円	319,581円	266,327円
年齢30～34歳かつ勤続年数10年以上	346,520円	339,598円	299,575円
年齢35～39歳かつ勤続年数10年以上	404,807円	402,482円	290,066円
年齢40～44歳かつ勤続年数10年以上	442,353円	441,120円	275,110円
年齢45～49歳かつ勤続年数10年以上	451,927円	443,843円	295,254円
年齢50～54歳かつ勤続年数10年以上	481,414円	481,414円	347,038円
年齢55～59歳かつ勤続年数10年以上	489,048円	471,280円	431,117円

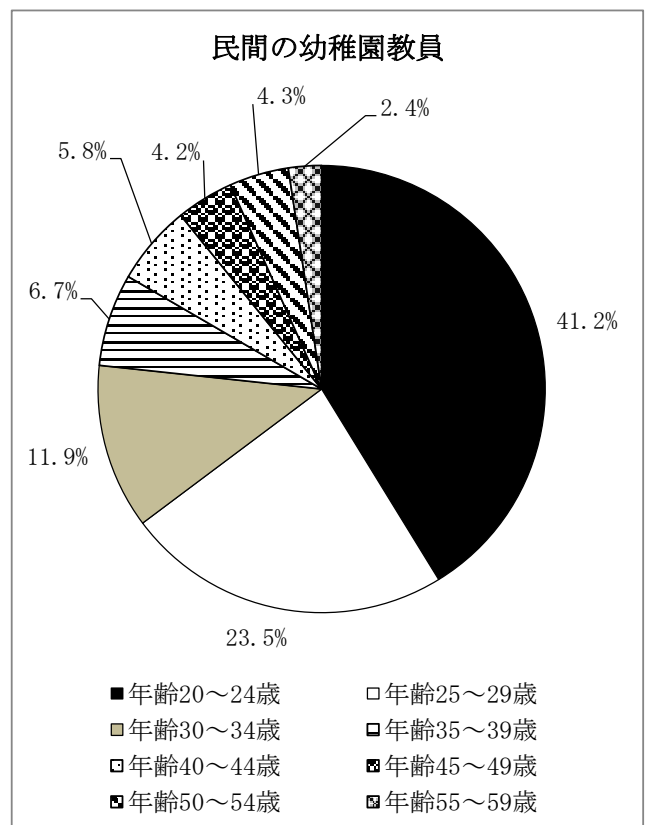
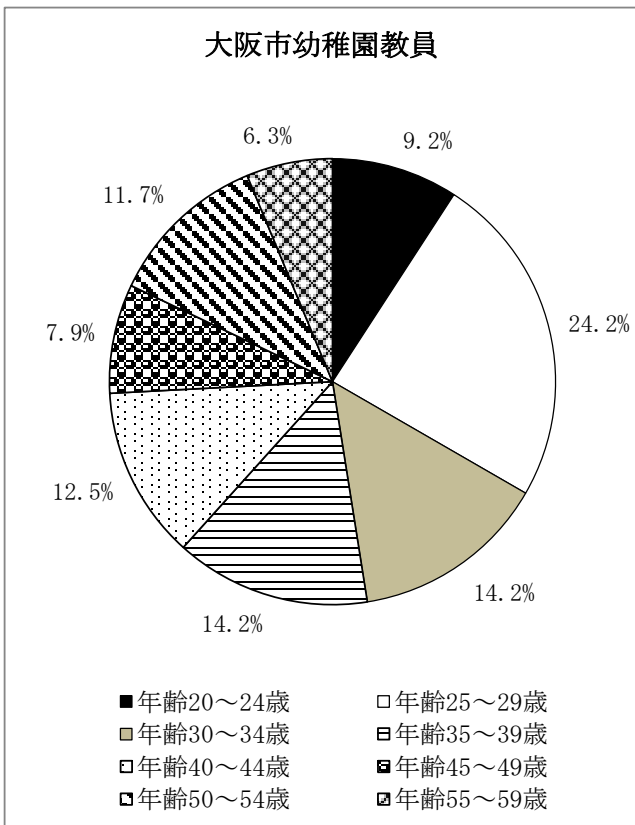
第 40 表 「大阪市幼稚園教員(園長級)の給与」と「民間の幼稚園教員(園長)の給与」の比較



	大阪市幼稚園教員 (園長級)	民間の幼稚園教員 (園長)
	平均給与月額	平均給与月額
年齢20～29歳かつ勤続年数0～4年	-	-
年齢25～34歳かつ勤続年数5～9年	-	*
年齢30～34歳かつ勤続年数10年以上	-	473,000円
年齢35～39歳かつ勤続年数10年以上	-	-
年齢40～44歳かつ勤続年数10年以上	557,453円	*
年齢45～49歳かつ勤続年数10年以上	565,883円	306,000円
年齢50～54歳かつ勤続年数10年以上	583,321円	*
年齢55～59歳かつ勤続年数10年以上	580,443円	499,940円

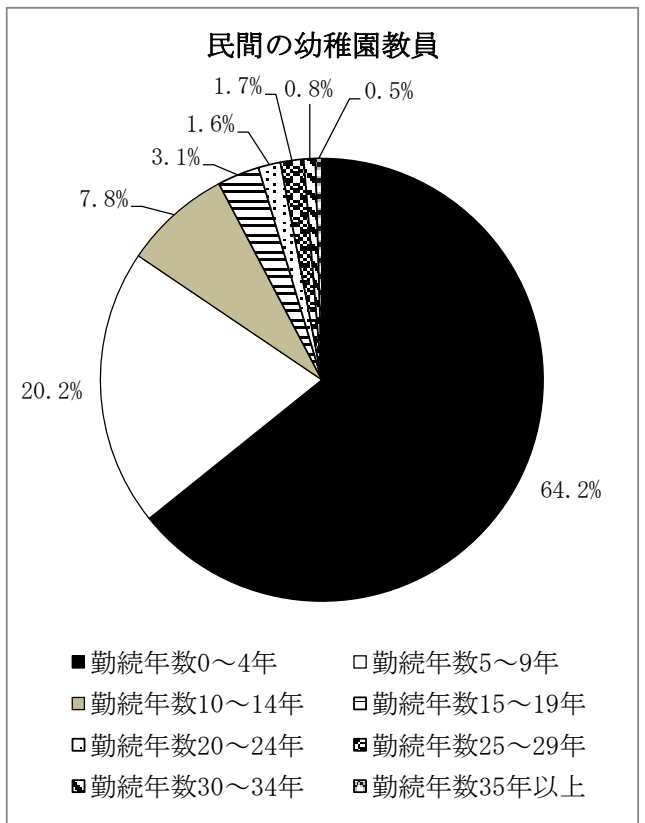
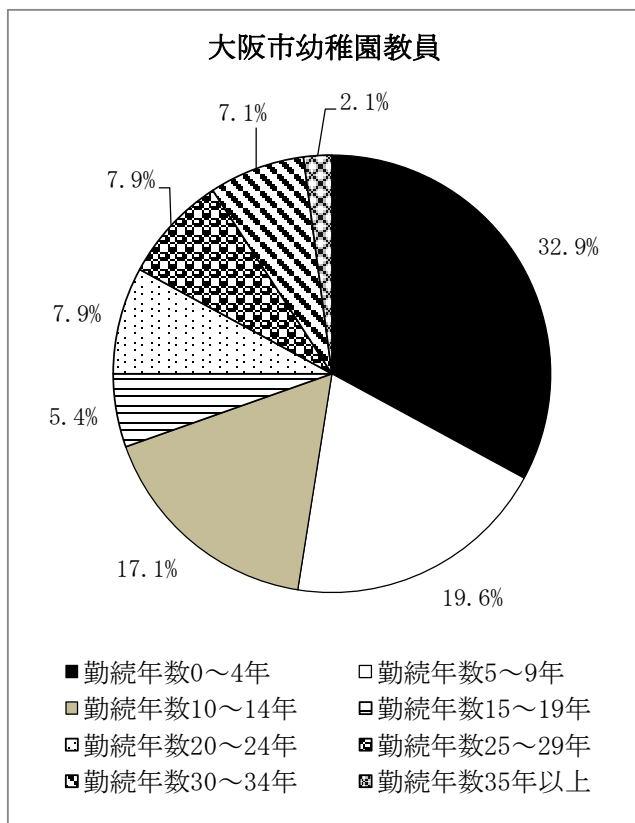
(注) 大阪市幼稚園教員については、平成27年4月の給料表の切替に伴い給料月額が引き下がる場合には、切替後の給料月額に達するまで、切替前の給料月額を段階的に引き下げるという経過措置が設けられたが、平成30年4月1日現在、園長級については経過措置中の者はいない。

第 41 表 「大阪市幼稚園教員」と「民間の幼稚園教員」の年齢階層別人員構成比較



(注) 割合は、それぞれ四捨五入しているため合計が100%にならない場合がある。(次表において同じ。)

第 42 表 「大阪市幼稚園教員」と「民間の幼稚園教員」の勤続年数区分別人員構成比較



6 大阪市民間企業従業員給与実態特別調査関係

大阪市民間企業従業員給与実態特別調査について

1 調査の目的

この調査は、平成 30 年 4 月現在の大阪市内の正社員 10 人以上 50 人未満の事業所について、その給与等の状況を把握し、本市職員の給与と比較するための基礎資料とすることが可能かの検証を行う。

2 調査の対象事業所

全産業の事業所のうち、平成 30 年 4 月分最終給与締切日現在において、事業所規模 10 人以上 50 人未満の大阪市内の民間事業所 1,000 事業所

国の事業所母集団データベース（平成 27 年次フレーム）から無作為に抽出

3 調査の方法

郵送調査

4 調査内容

事業所の正社員数、月例給、特別給（賞与）、初任給など

第 43 表 回答状況

(単位：件)

	依頼（送付）数	送達不能 (宛先不明等)	回答	該当事業所	非該当事業所 (規模不適等)	調査辞退 (無回答含む)
事業所数	1,000	94	242	132	110	664

第 44 表 役職段階の状況

役職段階	あり		なし	
	数	割合	数	割合
部長	38 事業所	28.8%	94 事業所	71.2%
課長	53 事業所	40.2%	79 事業所	59.8%
係長	63 事業所	47.7%	69 事業所	52.3%
係員	115 事業所	87.1%	17 事業所	12.9%