

1 職 員 給 与 関 係

職員の給与等の実態調査について

1 調査の目的と時期

この調査は、職員の給与等を検討するため、平成31年4月1日現在における職員の給与等の実態を調査したものである。

2 調査の対象等

地方公務員法第3条にいう一般職の職員について実施した。（ただし、臨時的任用職員及び派遣職員等を除く。）

学歴・年齢・勤続年数・給料月額・管理職手当については、次のとおりである。

- (1) 学歴 大学、短大、高校、中学の4区分に大別した最終学歴である。
- (2) 年齢 平成31年4月1日現在の満年齢である。
- (3) 勤続年数 本務採用時からのものである。ただし、高等学校等教育職給料表適用者、小学校・中学校教育職給料表適用者及び幼稚園教育職給料表適用者の勤続年数は教職についてからのものである。
- (4) 給料月額 給与減額措置後の金額を掲載している。
- (5) 管理職手当 給与減額措置後の金額を掲載している。

第 1 表 給料表別職員構成

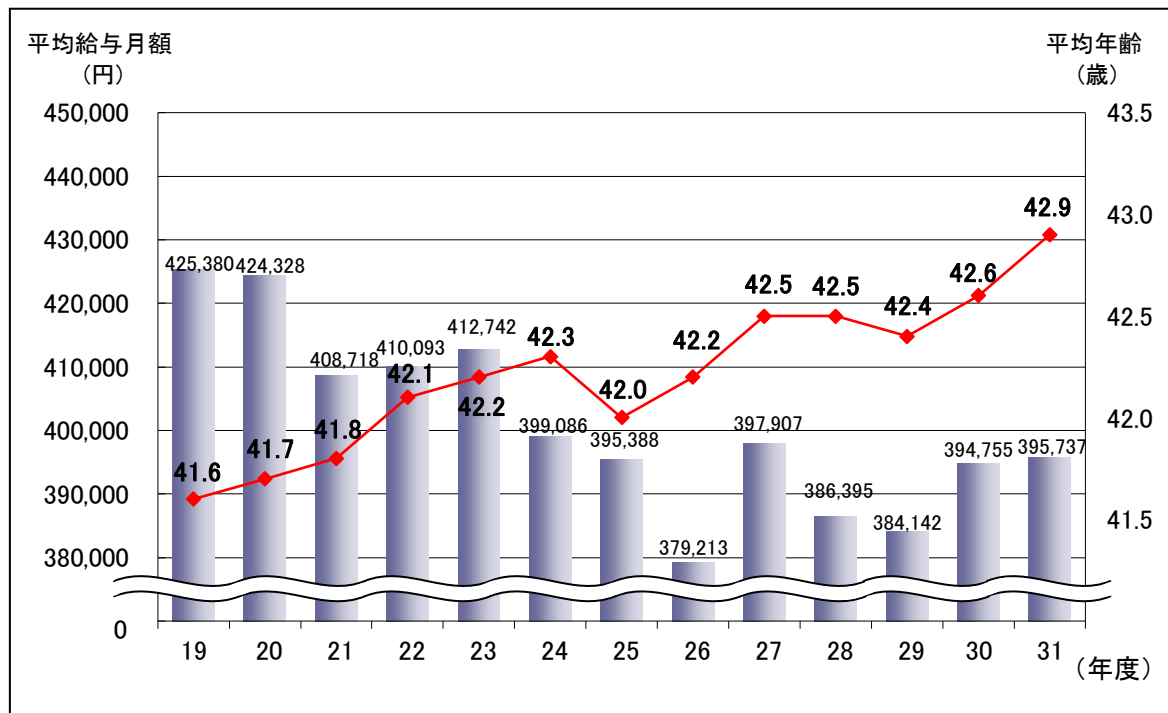
項 目		計	行 政 職	高 等 学 校 等 教 育 職	小 学 校 ・ 中 学 校 教 育 職	幼 稚 園 教 育 職
平均年齢		41.3歳	42.9	46.0	39.5	37.9
平均勤続年数		17.1年	20.4	19.3	13.3	12.4
平均扶養親族数		0.9人	1.0	1.1	0.7	0.3
学 歴 別 構 成	大 学 卒	63.8% (17,143)人	46.7 (5,060)	92.8 (929)	90.5 (8,755)	67.4 (161)
	短 大 卒	9.9% (2,655)人	4.6 (502)	1.5 (15)	9.3 (900)	32.6 (78)
	高 校 卒	26.3% (7,064)人	48.6 (5,267)	5.7 (57)	0.2 (15)	—
	中 学 卒	0.01% (2)人	0.02 (2)	—	—	—
男 女 別 構 成	男	57.8% (15,525)人	65.6 (7,105)	66.9 (670)	42.6 (4,116)	—
	女	42.2% (11,339)人	34.4 (3,726)	33.1 (331)	57.4 (5,554)	100.0 (239)
人 員		26,864人	10,831	1,001	9,670	239
平 均 給 与 月 額	給 料 月 額	322,446	317,812	385,384	335,089	308,612
	扶 養 手 当	9,338	10,141	11,150	7,234	3,481
	管 理 職 手 当	5,478	7,145	4,055	5,047	12,783
	地 域 手 当	54,012	53,741	64,094	55,579	51,980
	住 居 手 当	7,045	6,762	5,872	7,469	8,536
	初 任 給 調 整 手 当	387	—	—	—	—
	単 身 赴 任 手 当	62	136	—	—	—
計		398,768	395,737	470,555	410,418	385,392

- (注) 1. 一般職の任期付職員の採用及び給与の特例に関する条例（以下、「任期付条例」という。）第2条第2項により任期を定めて採用された職員は集計の対象とし、それ以外の任期付職員及び再任用職員は集計の対象としない。（以下、第9表までについて同じ。）
2. 学歴別及び男女別構成の（ ）内は実人員である。
3. 構成比は、それぞれ四捨五入しているため合計が100%にならない場合がある。

研 究 職	医 療 職 (1)	医 療 職 (2)	医 療 職 (3)	消 防 職	保 育 士	指 定 職
46.7	50.3	39.4	42.3	38.8	44.6	56.0
15.1	9.6	13.4	16.1	16.8	20.0	8.7
1.3	1.0	0.8	0.4	1.4	0.6	0.0
100.0 (29)	100.0 (54)	86.5 (358)	79.5 (360)	38.7 (1,321)	13.7 (102)	93.3 (14)
—	—	13.5 (56)	19.4 (88)	11.4 (390)	84.0 (625)	6.7 (1)
—	—	—	1.1 (5)	49.9 (1,703)	2.3 (17)	—
—	—	—	—	—	—	—
86.2 (25)	59.3 (32)	58.7 (243)	1.5 (7)	96.3 (3,287)	3.6 (27)	86.7 (13)
13.8 (4)	40.7 (22)	41.3 (171)	98.5 (446)	3.7 (127)	96.4 (717)	13.3 (2)
29	54	414	453	3,414	744	15
358,397	514,694	298,498	308,913	290,698	289,462	707,421
12,879	8,861	7,861	4,148	14,186	6,262	—
12,931	54,007	6,942	1,656	2,030	—	—
61,473	92,607	50,128	50,355	49,106	47,315	113,187
4,121	5,556	7,757	5,651	7,693	4,585	—
—	192,354	—	—	—	—	—
—	—	—	—	26	—	8,000
449,801	868,079	371,186	370,723	363,739	347,624	828,608

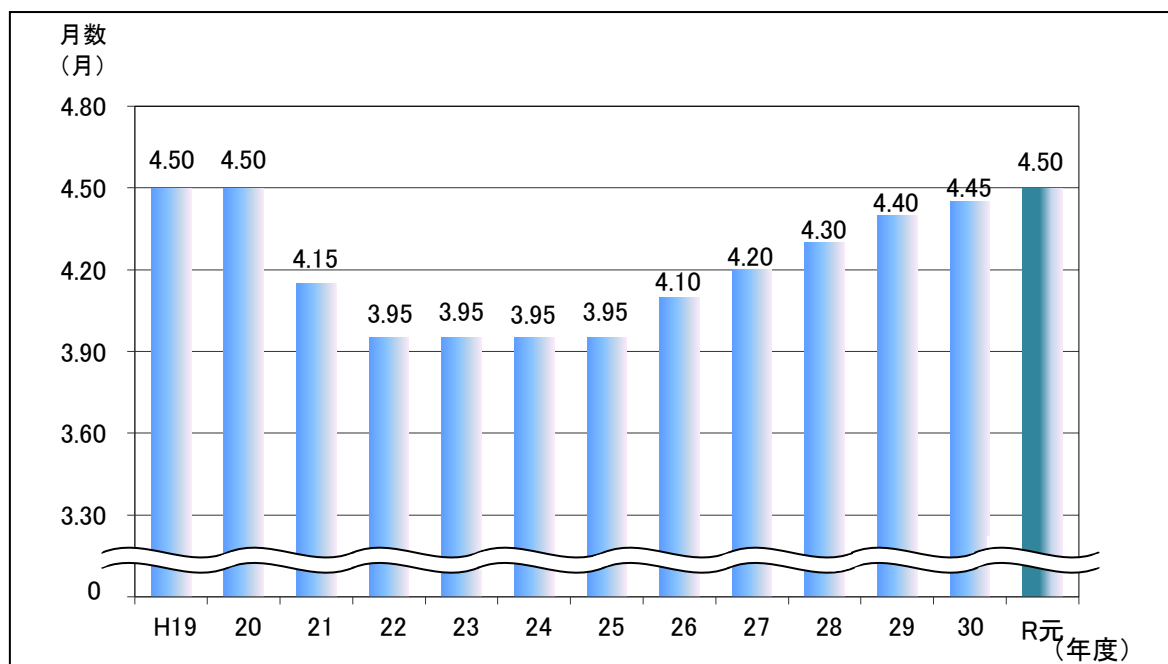
〈参考〉

図1 行政職給料表適用者の平均年齢及び平均給与月額推移



(注) 1. 21年度～31年度は給与減額措置が実施されており、平均給与月額は減額後のものである。
 2. 平成27年度より、課長代理級を除く保育士及び課長代理級の消防吏員については行政職給料表適用者ではなくなった。

図2 期末手当及び勤勉手当支給月数の推移



(注) 1. 指定職給料表適用者を除く。
 2. 令和元年度については、人事委員会が勧告した月数である。

第2表 給料表別・級別・号給別人員等

その1 行政職給料表

号給	1	2	3	4	5	6	7	8
1			3		1		112	19
2							69	20
3			1					14
4			2					
5								
6		1			1			
7				1	2			
8		1	1	1		1		
9			4	1				
10			6	1	1			
11	19	80	6	2	1			
12		5	7	1	5			
13	1	9	17		3	1		
14	2	4	4	4	6	2		
15	26	50	18	3	9	3		
16	1	11	24	3	12	2		
17	1	24	22	6	14	2		
18	2	18	16	5	11	6		
19	31	99	25	7	18	7		
20	5	33	27	13	12	7		
21	5	26	30	9	24	6		
22	5	17	37	19	16	5		
23	32	90	40	21	20	6		
24	9	30	38	21	12	5		
25	4	28	51	25	24	16		
26	2	20	43	27	38	11		
27	127(116)	57	58	31	51	12		
28	6(2)	41	54	23	65	14		
29	12(5)	40	56	26	22	18		
30	9(3)	33	47	23	19	21		
31	19(3)	68	54	29	35	86		
32	6	43	58	30	51	17		
33	6	43	60	47	29	30		
34	4	30	63	35	16	10		
35	22	48	68	30	30	34		
36	5	32	65	43	47	17		
37	5	38	76	47	27	19		
38	4	23	61	30	14	23		
39	9	46	62	57	30	44		
40	2	31	51	46	18	18		
41	2	38	63	39	20	14		
42	4	41	49	35	11	12		
43	6	32	68	39	20	23		
44	2	33	59	43	12	16		
45	5	32	71	52	80	20		
46	4	47	65	54		12		
47	4	47	46	37		13		
48	7	33	45	51		19		

(注) 1. 各級内の太実線は、当該級の最高号給の位置を示す。(以下、第2表の各表について同じ。)

2. 1級27号給から31号給までの号給の適用を受ける大学卒の事務・技術・福祉職員及び社会人経験者の福祉職員については、この表にかかわらず176,800円。()内はその人数(内数)である。

月給	級	1	2	3	4	5	6	7	8
		人	人	人	人	人	人	人	人
49		2	43	43	42		12		
50		6	35	41	57		12		
51		5	40	48	49		10		
52		8	33	35	45		16		
53		8	47	62	58		16		
54		8	28	44	56		6		
55		5	25	44	58		12		
56		3	31	32	41		11		
57		4	35	50	50		42		
58			24	36	49				
59		4	41	35	75				
60		5	27	35	43				
61		3	19	33	57				
62			24	38	42				
63		9	24	34	67				
64		2	16	31	44				
65		4	19	40	67				
66		3	7	37	48				
67		5	20	28	36				
68		5	12	25	39				
69		1	5	71	48				
70		2	5	26	33				
71		7	12	34	39				
72		1	9	27	35				
73		1	8	54	90				
74		1	11	28	49				
75		1	19	29	48				
76		3	14	29	35				
77		3	285	401	61				
78		1			42				
79		1			34				
80					27				
81		1			415				
82		4							
83									
84		1							
85									
86									
87									
88									
89		2							
計		534	2,340	3,191	2,996	827	709	181	53
平均給料月額(円)		184,464	246,202	303,413	351,716	397,691	434,272	454,332	502,879
平均年齢(歳)		27.4	36.5	41.3	46.6	51.1	53.5	55.4	57.0
平均勤続年数(年)		2.0	11.6	19.2	25.7	29.9	31.7	32.2	25.7

その2 高等学校等教育職給料表

級	1	2	特2	3	4
1	人	人	人	人	人
2					
3				4	2
4					
5				1	
6				1	
7				1	2
8				1	2
9		2			1
10				1	2
11					3
12				6	6
13		7		1	4
14				2	1
15		1		1	
16				5	3
17		7			2
18				1	
19					2
20				4	1
21		3		4	1
22				2	
23		4		6	
24		2		11	3
25		6		1	
26		1		6	1
27		8		2	
28		3		5	
29		12			
30		3		5	
31		4		3	
32		2		6	
33		10		2	
34		1		5	
35		1		2	
36		1		2	
37		10		2	
38		2	1	1	
39		5		2	
40		4(2)		8	
41		5(3)		4	
42		5		2	
43		3(2)		2	
44		2(1)		2	
45		7(3)	1	4	
46		2		1	
47		4(1)		3	
48		3(2)		2	
49		8(7)		5	
50		4(2)		2	
51		1	1	2	
52		1		2	
53		6(4)		3	
54		2(2)		1	
55		3(2)	2		
56		1(1)			
57		3(2)		1	
58		1(1)	1	1	
59		2(2)		1	
60		3(1)		1	
61		2(2)			
62		12(9)			
63		5(4)			
64	1	2(2)			
65		14(6)			
66		5(4)	1		
67		2(2)			
68		1(1)			
69		1(1)			
70	1	5(4)			
71		4(4)			
72		3(2)	2		
73		4(3)			
74		2(2)	1		
75		3(3)			
76		1(1)			
77		4(3)			
78	2	7(7)			
79		8(5)	1		
80		4(4)			
81	1	4(4)	3		
82		10(10)	1		
83	1	8(8)			
84		3(3)			

級	1	2	特2	3	4
85		6(5)	3		
86	2	3(3)	2		
87		5(5)	1		
88		8(8)			
89	1	5(4)	1		
90		7(7)			
91	1	9(9)			
92		6(5)	1		
93		5(5)	2		
94	2	11(10)	1		
95	1	8(8)			
96		1(1)			
97		9(9)			
98		5(4)	2		
99		3(3)			
100	1	6(6)	2		
101		8(8)			
102	2	6(5)	1		
103		6(6)			
104	1	5(5)	1		
105	1	10(8)	2		
106		8(8)			
107	2	15(15)	1		
108		6(5)			
109		3(3)	1		
110	3	5(4)			
111	1	7(7)			
112		5(5)			
113		5(5)			
114		7(7)			
115	2	9(6)			
116		7(7)			
117		4(2)			
118		7(7)			
119	1	6(6)			
120	1	3(3)			
121	4	2(2)			
122	2	4(3)			
123	1	6(6)			
124	1	5(4)			
125		13(13)			
126		7(7)			
127	1	12(12)			
128		12(12)			
129		11(10)			
130		10(10)			
131		25(25)			
132	1	20(19)			
133		21(21)			
134		12(12)			
135		21(21)			
136		8(8)			
137		11(11)			
138	1	6(6)			
139	2	3(3)			
140		6(6)			
141	1	4(4)			
142	1	2(2)			
143					
144		4(4)			
145		1(1)			
146					
147	1				
148					
149	1	4(4)			
150					
151	1				
152					
153	1				
154					
155					
156					
157	1				
158					
159					
~					
169					
計	48	738	36	143	36
平均給料月額(円)	314,788	373,373	429,534	438,488	470,656
平均年齢(歳)	45.7	44.8	51.1	48.8	55.5
平均勤続年数(年)	26.0	17.4	24.6	23.3	29.9

(注) ()内は主務教諭等の人数(内数)である。(以下、その3について同じ。)

その3 小学校・中学校教育職給料表

昇給	級	1	2	特2	3	4
		人	人	人	人	人
1						
2						
3					22	1
4						
5					3	
6						
7			1		15	5
8					2	
9					2	1
10					3	
11					4	1
12					15	2
13				1	4	2
14					4	6
15			4	1	2	3
16					14	4
17			134	1	3	7
18					4	13
19			40	2	3	14
20			1	1	13	27
21			151	1	5	24
22			3	2	5	27
23			54	1	3	11
24			13	3	13	14
25			174	2	5	13
26			11		4	16
27			73	3	6	14
28			9	1	9	12
29			201	4	13	13
30			6	7	7	16
31			94	4	8	8
32			20	6	12	7
33			185	3	7	4
34			9	4	8	4
35			76	3	9	5
36			22	8	10	1
37			190	2	9	5
38			16	7	5	
39			96	5	8	
40			35	3	13	
41			233	4	6	
42			34	7	11	
43			113(2)	3	7	
44			42	7	12	
45			208(6)	4	6	
46			42(1)	5	6	
47			98(14)	2	4	
48			68(9)	4	10	
49			184(99)	3	6	
50			49(12)	6	9	
51			118(64)	5	10	
52			56(20)	4	7	
53			212(162)	5	8	
54			58(24)	1	6	
55			96(74)	1	7	
56			55(36)	4	10	
57			168(136)	3	8	
58			79(44)	2	5	
59			107(84)	5	3	
60			53(39)	3	6	
61			124(102)	2	6	
62			108(86)	3	7	
63			100(87)	4	3	
64			93(78)	1	2	
65			101(82)	4		
66			97(81)	4	1	
67			81(73)	5		
68			67(61)	3	1	
69			98(85)	7		
70			115(99)	2		
71			78(67)	7		
72			79(69)	7		
73			165(94)	7		
74			96(89)	7		
75			78(68)	7		
76			72(66)	5		
77			69(64)	4		
78			94(84)	6		
79			57(53)	2		
80			69(65)	5		
81			64(60)	9		
82			75(69)	2		
83			70(68)	5		
84			61(60)	3		

昇給	級	1	2	特2	3	4
		人	人	人	人	人
85			52(48)	6		
86			65(63)	4		
87			58(56)	6		
88			43(41)	6		
89			34(33)	8		
90			54(51)	6		
91			49(48)	7		
92			36(36)	9		
93			51(48)	9		
94			35(35)	12		
95			34(34)	13		
96			53(53)	6		
97			26(24)	8		
98			27(26)	6		
99			39(37)	8		
100			40(39)	8		
101			41(40)	7		
102			34(34)	8		
103			35(34)	8		
104			40(40)	3		
105			34(33)	5		
106			32(32)	4		
107			43(42)			
108			33(33)	2		
109			47(45)	2		
110			29(29)	1		
111			41(40)			
112			30(29)			
113			31(28)	4		
114			33(33)			
115			44(42)			
116			32(32)			
117			30(29)			
118			33(32)			
119			36(35)			
120			27(26)			
121			32(32)			
122			31(30)			
123			19(18)			
124			33(33)			
125			24(24)			
126			35(34)			
127			30(28)			
128			29(28)			
129			39(38)			
130			24(23)			
131			40(37)			
132			32(31)			
133			40(37)			
134			53(49)			
135			44(43)			
136			53(50)			
137			48(47)			
138			61(60)			
139			55(54)			
140			95(94)			
141			65(62)			
142			72(70)			
143			56(53)			
144			63(60)			
145			55(54)			
146			44(43)			
147			38(36)			
148			27(25)			
149			33(33)			
150			13(13)			
151			8(8)			
152			2(1)			
153			1(1)			
154						
155						
156						
157			1(1)			
158			2(2)			
159						
160			1(1)			
161			20(18)			
計		—	8,521	430	439	280
平均給料月額(円)		—	324,122	398,721	416,700	443,159
平均年齢(歳)		—	38.1	47.6	48.9	56.6
平均勤続年数(年)		—	11.9	21.8	22.2	29.9

その4 幼稚園教育職給料表

級	1	2	3	4
員給	人	人	人	人
1			1	
2				
3				
4				
5			2	
6			1	
7			1	
8				
9			2	
10				
11		1	2	
12				
13				1
14				2
15		1	1	
16				
17				1
18				
19				
20				
21		4		
22			1	
23			1	
24				
25		4	1	
26				
27			1	
28			1	
29		13	1	
30			1	2
31				1
32			3	
33		6	1	1
34		1	2	
35		1		
36		1		
37		16	1	1
38				
39		2	4	1
40			1	1
41		5		1
42		2	1	
43		2	1	
44		1	1	
45		4	1	
46		11	3	
47			5	
48		3		
49		4		1
50		1	2	1
51		1		
52		1		
53		2		1
54		3		
55		3		1
56				
57		3	1	
58				4
59		2	2	3
60		1	1	
61		1		1
62			1	3
63		2	1	
64		2		2
65		2		2
66		1	1	2
67			1	2
68		1	1	3
69		3	1	2
70		1	1	2
71				2
72				
73		1		3
74		1		
75				
76				
77			1	
78		1		
79		1		
80				
81				
82		1		
83				
84			1	

級	1	2	3	4
員給	人	人	人	人
85				
86				
87		2		
88				
89		1		
90				
91		2		
92				
93			1	
94				
95				
96			1	
97			1	
98		1		
99				
100				
101				
102				
103				
104				
105				
106				
107				
108				
109				
110				
111				
112				
113				
114				
115				
116				
117				
118		1		
119				
120		1		
121				
122				
123				
124		1		
125				
126				
127		1		
128				
129				
130				
131		1		
132				
133				
134				
135				
136				
137		1		
138				
139				
140				
141				
142				
143				
144				
145				
146		1		
147				
148				
149		3		
計	—	133	59	47
平均給料月額 (円)	—	247, 548	353, 447	425, 130
平均年齢 (歳)	—	30.4	42.4	53.1
平均勤続年数 (年)	—	6.3	15.2	26.4

その5 研究職給料表

級	1	2	3	4
員給	人	人	人	人
1				
2				
3				
4				
5				
6				
7				
8				
9				
10				
11				
12				
13				
14				
15				
16				
17				
18				
19				
20				
21				
22				
23				
24				
25				
26				
27				
28				
29				
30				
31				
32				
33				
34				
35				
36				
37	1			
38				
39				
40				
41				
42				
43				
44				
45				
46				
47		1	1	
48				
49				
50				
51	3		1	
52				
53				
54				
55			1	
56				
57				
58				
59				
60				
61	1	1		
62				
63				
64				
65				
66				
67		1		
68				
69		1		
70				
71		1		
72		1		
73	1			
74				
75				
76	1	1		
77				
78				
79				
80				

級	1	2	3	4
員給	人	人	人	人
81				
82				
83		1	1	
84				
85	1			
86				
87				
88				
89			1	
90				
91	1			
92				
93	1			
94				
95		1		
96		1		
97		4		
98				
99				
100				
101				
102				
103				
104				
105				
106				
107				
108				
109				
110				
111				
112				
113				
114				
115				
116				
117				
計	10	14	5	—
平均給料月額 (円)	286,930	379,929	441,038	—
平均年齢 (歳)	40.1	48.9	53.8	—
平均勤続年数 (年)	4.0	18.2	28.4	—

その6 医療職給料表(1)

級	1	2	3	4	5
1					
2				11	1
3				2	
4					
5					
6					
7					
8			1		
9					
10					
11					
12					
13					
14					
15					
16					
17					
18					
19					
20					
21	1				
22					
23					
24					
25		1			
26					
27					
28					
29	1				
30					
31					
32					
33					
34		2			
35					
36	1				
37					
38			1		
39					
40		2			
41					
42					
43		1			
44					
45	1	1			
46					
47					
48					
49					
50		1			
51			1		
52			1		
53		1	1		
54			1		
55		1	2		
56					
57		1	1		
58					
59		1	2		
60			1		
61					
62					
63					
64					
65		1			
66					
67		1			
68					
69					
70					
71					
72					
73					
74					
75					
76					
77			1		
78					
79					
80					

級	1	2	3	4	5
81			1		
82			1		
83					
84			1		
85					
86					
87			1		
88			1		
89					
90			1		
91					
92					
93			3		
計	4	14	22	13	1
平均給料月額(円)	326,275	427,507	536,973	619,200	640,300
平均年齢(歳)	31.6	40.5	53.4	60.2	-
平均勤続年数(年)	1.5	4.1	7.5	19.6	35.0

その7 医療職給料表(2)

級	1	2	3	4	5
1			2	1	
2					
3					
4					
5					
6			1		
7			1		
8			1		
9			3		
10		1	1		
11		1	2	2	
12		1	1		
13	2	1	1		
14		3	2	1	
15			2		
16	1	1	2		
17		2	2	1	
18		3		3	
19		1	2		
20		4	1	1	
21		1	2	2	
22		2	3	4	
23	15	3	2	2	
24	5	2	2	2	
25		3	1	1	1
26	2	1	1	2	
27	19	2	1	1	16
28	1	3	2	1	1
29	4	2	2	1	
30	3		1	1	
31	20	2	3	1	3
32	4		2	3	1
33	4	3	1	1	1
34	2	2		2	1
35	7	2	3	2	
36	3	1		1	1
37	4	1	3	6	1
38	3		1		2
39	6				1
40	3	3	1		1
41	3	2	1		1
42	8	2	2		1
43	1	1	1		
44	2	4			1
45	1				2
46		1			
47	2		1		1
48	1	2	1		1
49	1	1	1		
50	2	2	2		
51	2		1		
52	1		2		1
53		2	1		
54	2		2		
55	2				
56		1			
57		1	1		
58		1	1		
59		1	1		
60		1			
61		1	2		
62			1		
63		1	1		
64	1		1		
65	1		1		
66	1		2		
67	1		2		
68			1		
69			2		
70					
71		1	1		
72			1		
73		2			
74		1			
75	1				
76					
77	1	1	1		
78			1		
79			1		
80		1			

級	1	2	3	4	5
81		7	3		
82					
83					
84			1		
85	1				
86			1		
87			1		
88					
89	1		4		
計	145	88	101	42	38
平均給料月額(円)	217,554	285,970	333,059	398,976	433,455
平均年齢(歳)	29.3	38.4	43.9	51.1	55.9
平均勤続年数(年)	2.4	12.1	18.3	26.3	30.7

その8 医療職給料表(3)

昇給 級	1	2	3	4	5	6
	人	人	人	人	人	人
1						
2						
3						
4						
5						
6						
7						
8						
9						
10						
11			1			
12			1			
13			2			
14						
15		14	1			
16			1			
17		3	1			
18						
19		7				
20		1	2			
21			1			
22			2			1
23		7	2		3	6
24		1	2		9	
25		1				
26		2	3			1
27	11	8	2			
28		4	3		2	1
29	1	2	4			1
30	2	1	5			
31		2	2		1	
32		3	3		3	
33					6	
34	3	1	2			
35		3				
36			2			
37		2	6			
38		2	1			
39	3	2	3	1		
40		2	1			
41		2	6	1		
42		2	2	2		
43			3	2		
44		3	1	3		
45		1	1	2		
46		4	4	2		
47	1	2	3			
48		1	1	2		
49			1	4		
50		2	2			
51		5	2	2		
52		2	2	3		
53		3	1	1		
54			2			
55			4	2		
56		1	2	3		
57			1			
58		1	1	3		
59				4		
60			1	3		
61			1	3		
62		1	4	3		
63			3	1		
64				1		
65				6		
66			2	5		
67			6	5		
68			5	5		
69			1	5		
70			1	5		
71				6		
72		1	1	1		
73			1	38		
74			1			
75	1		2			
76			2			
77			1			
78			2			
79			1			
80			1			

級	1	2	3	4	5	6
81	人	人	人	人	人	人
82			3			
83			1			
84		1	1			
85			5			
86			1			
87			2			
88						
89	1		1			
90			2			
91		1	2			
92			1			
93			23			
94						
95						
96		1				
97						
98						
99						
100						
101						
102						
103		1				
104						
105						
106						
107						
108						
109						
110						
111						
112						
113						
114						
115						
116						
117						
計	23	103	169	124	24	10
平均給料月額 (円)	198,965	231,924	316,291	358,009	392,758	420,080
平均年齢 (歳)	26.1	30.7	43.3	49.8	56.2	57.3
平均勤続年数 (年)	0.1	3.8	15.9	25.3	32.1	31.3

その9 消防職給料表

級	1	2	3	4	5
1					
2					
3	24	7			
4					
5	5	1			
6	1		1		
7	26	40	5		
8	14	2	1		
9	16	22	3		
10	1	3	2		
11	16	52	7		
12	12	16	2		
13	11	27	7		
14	2	8	7		
15	25	41	8	2	
16	3	19	12		
17	18	30	15		
18	6	9	9	1	
19	47	35	14	3	
20	11	13	12	4	
21	24	22	17		
22	4	12	8	3	
23	57	62	20	3	1
24	10	20	16	3	
25	23	40	13	2	2
26	6	15	9	1	
27	18	32	13	2	2
28	4	23	17	1	2
29	12	29	11		
30	2	18	16	5	2
31	7	20	15	2	1
32	1	10	13	7	3
33	5	32	12	2	2
34	7	16	21	2	2
35	5	28	22	2	4
36	4	17	16	5	10
37	4	28	18	4	10
38	4	16	20		10
39	3	24	22	2	8
40	2	18	19	10	5
41	2	15	20	1	10
42	1	20	22	2	5
43		22	16		8
44		16	15	1	2
45		10	19		21
46		15	22	2	
47		11	13	1	
48		10	14	3	
49		20	14	1	
50		13	11	5	
51	1	18	13	4	
52		7	12	4	
53		6	18	4	
54		5	11	4	
55		8	15	6	
56		7	12	2	
57		2	10	5	
58		9	7	3	
59		6	9	5	
60		7	9	2	
61		8	9	2	
62	1	9	14	1	
63		6	8		
64		5	14	3	
65		4	7	4	
66		3	3	5	
67		4	9	1	
68		3	10	6	
69		4	13	11	
70		3	9	15	
71		3	6	18	
72		3	10	13	
73		6	11	9	
74		3	4	11	
75		2	4	15	
76		1	4	15	
77		3	6	36	
78		3	6	20	
79		1	5	21	
80		2	4	14	

級	1	2	3	4	5
81					
82		1	11	18	
83		1	5	15	
84		4	7	11	
85		2	9	3	
86		1	5	9	
87		1	8	7	
88		1	4	4	
89			4	4	
90			6	3	
91			9		
92			13	2	
93			7	3	
94			16	3	
95			11	5	
96		1	14		
97		2	13	1	
98			19	1	
99			15	3	
100		3	21		
101			19		
102			14		
103		1	18		
104			15		
105		2	14		
106			25		
107			15		
108		1	20		
109		1	11		
110			17		
111			10		
112		2	10		
113		1	5		
114		3	3		
115		1	4		
116		3	1		
117		2			
118		1	1		
119		4			
120		1			
121		5			
122			4		
123			1		
124			2		
125			1		
126					
127					
128					
129					
計	445	1,166	1,260	433	110
平均給料月額(円)	183,596	252,054	324,237	377,483	407,816
平均年齢(歳)	23.5	32.9	43.7	52.2	55.0
平均勤続年数(年)	1.7	10.2	21.7	31.2	33.9

その10 保育士給料表

級	1	2	3	4
1				35
2				2
3				1
4				9
5				1
6				1
7				1
8				7
9	14	1		
10				1
11				8
12	22			2
13	1	1		
14	3	1		1
15				
16	11	1		1
17				
18	1			
19	1	1		
20	8			1
21				
22	2			
23	2			
24	3	1		
25	2	1		1
26	2	1		1
27	1	2		1
28	6	1		1
29	2	3		1
30	2	2		
31	2			
32	4	1		
33	4	2		
34	1	3	2	
35	1	1		2
36	2	3		
37	1	1		3
38	1	1		1
39	2			
40	2	2		
41	1	1	1	
42	4	1	1	
43	5	3	1	
44	5	1	1	
45	1	3	1	1
46	2	1	2	
47	2		2	
48	3	5	2	1
49	2	1	5	
50	3	1	11	
51	3		6	1
52	2	2	6	
53	1	2	4	
54	1	1	18	
55			8	
56	1	1	9	
57	1	3	3	
58		2	6	1
59	1	1	1	
60		2	1	
61		4	4	
62		1	2	1
63	1	3	1	
64	1	2	1	
65	2			
66		3	1	
67		5		
68	1	3		
69	2	1		1
70		3		
71		2		
72		1	1	11
73	2	1		
74		2	4	
75		2	1	
76		2		
77		2		
78		2		
79	2	3	1	
80	1	4	1	

級	1	2	3	4
81		2		
82	1	2	1	
83	3	3		
84	2			
85		2	3	
86	1	2	2	
87	1	5	2	
88	2	6		
89		10	34	
90	2	5		
91	1	6		
92	1	3		
93		6		
94	2	3		
95		3		
96	2	8		
97	1	8		
98		10		
99		29		
100	2	16		
101	1	6		
102		2		
103	1	3		
104		3		
105		3		
106		3		
107		2		
108		4		
109	1	53		
110				
111				
112				
113				
114				
115				
116				
117				
118				
119				
120				
121	1			
122	1			
123				
124	1			
125	3			
計	183	313	150	98
平均給料月額 (円)	193,870	297,733	337,737	367,657
平均年齢 (歳)	30.3	46.4	52.0	54.5
平均勤続年数 (年)	4.2	21.8	28.7	31.0

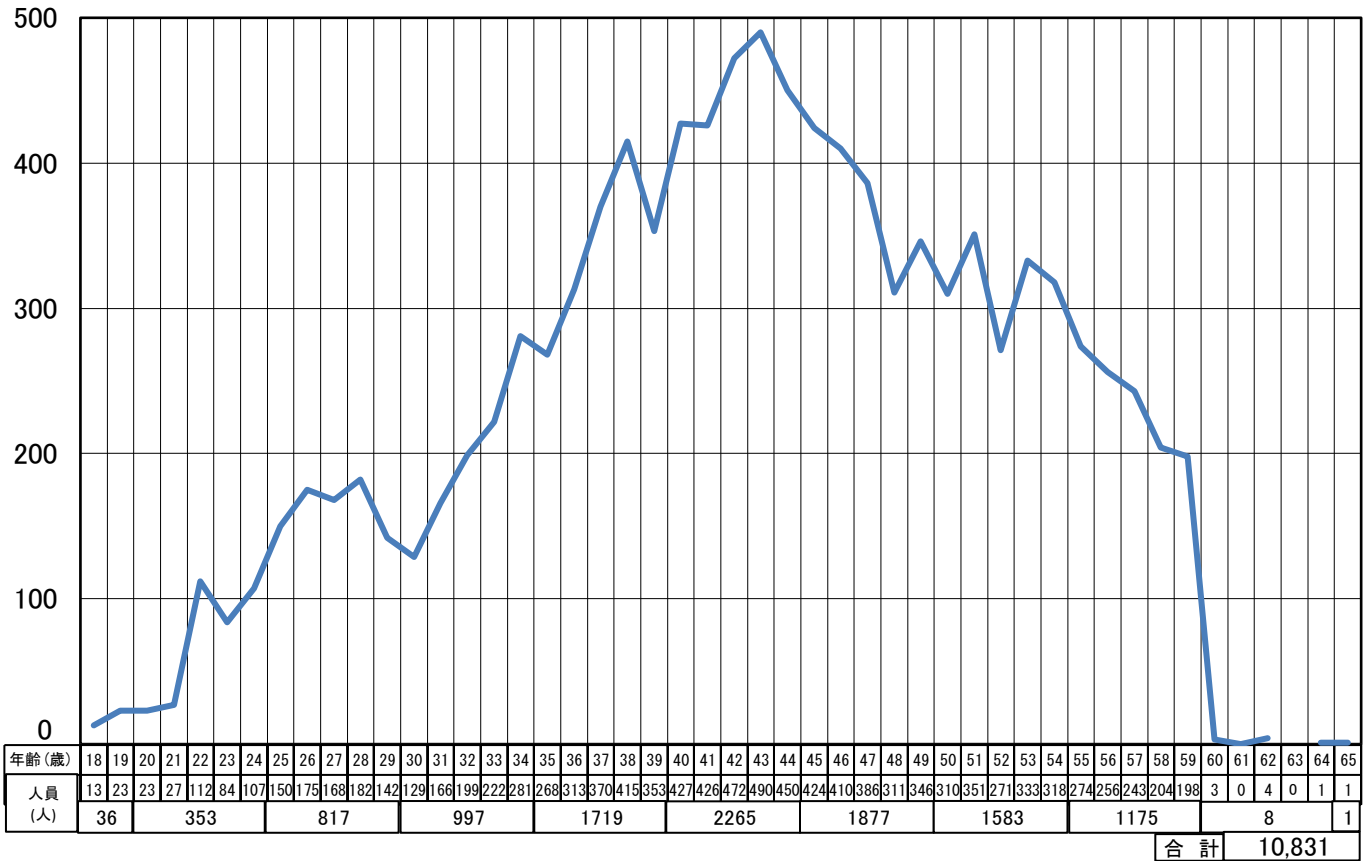
第 3 表 給料表別 ・ 年齢別人員分布

年 齡	計	行政職	高 等 学 校 等 教 育 職	小 学 校 ・ 中 学 校 教 育 職	幼 稚 園 教 育 職	研 究 職	医 療 職 (1)	医 療 職 (2)	医 療 職 (3)	消 防 職	保 育 士
計	人	人	人	人	人	人	人	人	人	人	人
	26,849	10,831	1,001	9,670	239	29	54	414	453	3,414	744
15歳											
16											
17											
18	23	13								10	
19	46	23								23	
20	80	23		1	1					45	10
21	90	27			1					42	20
22	353	112	2	138	4			2	9	73	13
23	379	84	6	174	4				11	92	8
24	496	107	9	243	13			7	12	96	9
25	575	150	3	277	5			22	14	99	5
26	614	175	14	269	18			20	13	99	6
27	591	168	14	274	9		1	18	7	91	9
28	669	182	19	314	16			13	5	118	2
29	631	142	13	329	8			16	10	107	6
30	687	129	11	384	7			14	8	126	8
31	733	166	20	357	9			15	9	138	19
32	771	199	14	381	7	1	1	13	4	141	10
33	804	222	9	393	10	3	1	14	16	116	20
34	869	281	14	410	4		1	19	15	118	7
35	821	268	17	376	4		1	15	10	111	19
36	850	313	19	352	7		3	13	10	116	17
37	844	370	10	338	4	1	1	12	14	88	6
38	866	415	21	327	7		1	12	8	58	17
39	765	353	18	291	5			14	9	58	17
40	837	427	37	260	8	1	1	11	5	74	13
41	769	426	30	206	6		3	6	6	64	22
42	780	472	29	163	4	1	2	9	21	63	16
43	836	490	39	171	1	2	1	8	18	88	18
44	836	450	39	192	6	1	1	8	12	100	27

年 齡	計	行政職	高 等 学 校 等 教 育 職	小 学 校 · 中 学 校 教 育 職	幼 稚 園 教 育 職	研究職	医 療 職 (1)	医 療 職 (2)	医 療 職 (3)	消防職	保育士
45	810	424	39	217	11	3	1	7	10	78	20
46	798	410	55	211	2	1		5	14	63	37
47	739	386	41	209	5	1	1	8	15	48	25
48	647	311	35	205	4		2	9	13	46	22
49	666	346	40	183	3	3	2	8	19	42	20
50	597	310	24	158	3	2	2	14	19	39	26
51	639	351	25	145	4	2	2	14	19	48	29
52	576	271	43	144	3	1		10	10	70	24
53	686	333	39	148	6	1	2	8	14	91	44
54	726	318	50	186	8		5	8	8	96	47
55	713	274	50	239	7	1	2	6	18	89	27
56	689	256	46	236	3	2	1	11	14	89	31
57	634	243	42	210	3	2	2	5	14	93	20
58	640	204	35	254	7		2	12	12	90	24
59	652	198	30	303	2		1	8	8	78	24
60	6	3		1			2				
61	2			1			1				
62	6	4					2				
63	1						1				
64	5	1					4				
65	1	1									
72	1						1				

〈参考〉 行政職給料表適用者の年齢別人員分布

(人)



※60歳以上は、任期付条例第2条第2項により任期を定めて採用された職員である。

第 4 表 給料表別・勤続年数別人員分布

年数	計	行政職	高等学校等 教 育 職	小 学 校 ・ 中 学 校 教 育 職	幼稚園教育職
計	人 26,849	人 10,831	人 1,001	人 9,670	人 239
1年未満	1,254	332	47	649	16
1	910	293	11	328	6
2	737	202	19	326	12
3	1,073	285	69	513	17
4	935	176	28	566	26
5	766	188	12	447	10
6	933	279	7	413	13
7	769	148	7	448	7
8	595	137	18	293	9
9	634	130	3	354	3
10	925	81	13	626	11
11	621	79	20	308	9
12	499	30	17	284	5
13	621	130	21	336	5
14	952	436	22	382	11
15	753	378	16	241	7
16	751	389	28	235	5
17	700	403	40	165	5
18	615	340	41	101	
19	612	377	38	104	
20	624	428	17	84	3
21	534	293	30	111	2
22	650	401	32	129	3
23	738	426	27	182	4
24	667	382	26	156	3
25	700	390	30	168	6
26	686	372	28	155	4
27	584	317	27	133	3
28	564	310	49	111	4
29	509	264	54	126	5
30	426	216	40	92	4
31	453	241	40	86	3
32	579	273	28	173	2
33	596	267	28	168	6
34	580	240	31	183	2
35	582	259	16	154	3
36	582	262	10	166	3
37	449	217	8	114	1
38	284	170		41	1
39	226	153	1	17	
40	124	95		2	
41	57	42	2		
42					
43					
44					
45 以上					

研究職	医療職(1)	医療職(2)	医療職(3)	消防職	保育士	年数
人	人	人	人	人	人	計
29	54	414	453	3,414	744	
1	9	33	21	113	33	1年未満
2	6	29	36	143	56	1
3	2	34	21	91	27	2
1	3	23	16	135	11	3
	2	18	19	100		4
	2	8	11	88		5
	3	5	10	203		6
3	1	15	6	121	13	7
	3	10	8	117		8
2	3	17	12	99	11	9
	2	13	12	128	39	10
1	1	16	14	143	30	11
	2	16	7	138		12
1	1	1	9	89	28	13
	1	11	9	71	9	14
	2	7	11	79	12	15
		9	1	73	11	16
	1	3	10	63	10	17
1		6	6	96	24	18
3		2	9	61	18	19
		9	28	47	8	20
1	1	6	17	52	21	21
		7	14	49	15	22
		7	9	65	18	23
2	2	11	10	62	13	24
		14	14	57	18	25
3		15	9	68	32	26
1	2	8	9	56	29	27
1	1	11	18	18	42	28
1		6	10	19	24	29
	1	4	6	41	22	30
1		4	12	38	28	31
1		10	7	64	21	32
		11	8	77	31	33
		5	5	93	21	34
	1	4	15	113	17	35
	1	5	6	116	13	36
		1	7	84	17	37
				61	11	38
				44	11	39
			1	26		40
				13		41
						42
						43
						44
						45
						以上

第 5 表 職員の管理職手当の支給状況

支給区分	代表的な支給対象者	受給者	
1 種 甲	局長のうち別段の定めがあるもの	13 人	受給者 一人当たり 平均受給額
1 種 乙	局長	21 人	
1 種 丙	理事	20 人	
2 種 甲	部長、次長及び室長	71 人	
2 種 乙	技術監、医務監、担当部長及び副理事	123 人	
3 種 甲	課長、担当課長、主幹、参事、校長、首席指導主事及び首席管理主事である職のうち、特に重要な職	185 人	
3 種 乙	課長、担当課長、主幹、参事、校長、首席指導主事及び首席管理主事	903 人	
3 種 丙	部に属する事業所の副所長（環境局及び建設局の副所長に限る）及び園長	59 人	
4 種 甲	副課長、担当副課長及び副参事（消防局に限る）並びに副校長及び教頭	570 人	
計		1,965 人	74,886円

(注) 指定職給料表適用者については当該手当の支給対象外のため、集計の対象としない。
(以下、第8表までにおいて同じ。)

第 6 表 職員の扶養親族構成別人員

区 分		該 当 職 員 数
受 給 者	配 偶 者 の み	1,479 人
	配 偶 者 と 扶 養 親 族 1 人	436
	配 偶 者 と 扶 養 親 族 2 人	513
	配 偶 者 と 扶 養 親 族 3 人	194
	配 偶 者 と 扶 養 親 族 4 人 以 上	30
	上 記 以 外 の 扶 養 親 族 構 成	9,449
非 受 給 者		14,748
計		26,849

(注) この表でいう扶養親族とは、扶養手当の支給対象となっているものをいう。
(次表において同じ。)

全職員数 (A)	扶養手当の受給者数 (B)	全職員数に占める受給者数の割合 (B)/(A)	手当受給者1人当たり平均支給月額	職員1人当たり平均支給月額
26,849人	12,101人	45.1%	20,730円	9,343円

第 7 表 扶養手当支給区分別扶養親族数

支 給 区 分		扶 養 親 族 数
配 偶 者		5,872 人
配偶者以外の扶養親族1人目	配 偶 者 の 場 合	950
	配 偶 者 の 場 合	4,393
	配 偶 者 が あ る が 扶 養 親 族 で な い 場 合	5,268
配 偶 者 以 外 の 扶 養 親 族 2 人 目 以 上		8,430
計		24,913

第 8 表 職員の住居手当の支給状況

区 分	該 当 職 員 数
受 給 者	6,546 ^人
非 受 給 者	20,303
計	26,849
受 給 者 1 人 当 たり 平 均 受 給 額	28,911 ^円
総 人 員 1 人 当 たり 平 均 受 給 額	7,049

第 9 表 職員の単身赴任手当の支給状況

区 分		受 給 者
職 員 の 住 居 と 配 偶 者 の 住 居 と の 間 の 交 通 距 離	100km未満	39 ^人
	100km以上 300km未満	
	300km以上 500km未満	
	500km以上 700km未満	10
	700km以上 900km未満	
	900km以上 1,100km未満	6
	1,100km以上 1,300km未満	1
	1,300km以上 1,500km未満	
	1,500km以上	
受 給 者 計	56	
受 給 者 1 人 当 たり 平 均 受 給 額	39,393 ^円	
総 人 員 1 人 当 たり 平 均 受 給 額	82	

第 10 表

指定職給料表号給別人員

号 給	人 員
1	3
2	12
計	15

(注) 区長の職にある職員のうち、公募により任命された職員に適用される。

第 11 表

特定任期付職員給料表号給別人員

号 給	人 員
1	
2	
3	
4	1
5	1
6	
7	
計	2

(注) 特定任期付職員給料表とは任期付条例第 7 条第 1 項に定める給料表をいい、同条例第 2 条第 1 項により任期を定めて採用された職員に適用される。

第 12 表 任期付職員の職種別人員

任 期 付 職 員		育 児 休 業 に 伴 う 任 期 付 職 員		配 偶 者 同 行 休 業 に 伴 う 任 期 付 職 員	
職 種	人 員	職 種	人 員	職 種	人 員
事務職員	13	事務職員	55	事務職員	1
技術職員	4	技術職員	2		
福祉職員	206	司 書	1		
介護福祉職員	7	福祉職員	23		
薬剤師	1	臨床心理職員	1		
獣医師	4	薬剤師	1		
医療技術職員	3	獣医師	4		
栄養士	1	栄養士	5		
看護師	5	保健師	3		
保育士	193	保育士	14		
計	437	計	109	計	1

(注) 任期付職員とは、任期付条例第 3 条により任期を定めて採用された職員をいい、育児休業に伴う任期付職員とは、地方公務員の育児休業等に関する法律第 6 条第 1 項第 1 号の規定により任期を定めて採用された職員をいい、配偶者同行休業に伴う任期付職員とは地方公務員法第 26 条の 6 第 7 項第 1 号の規定により任期を定めて採用された職員をいう。

第 13 表 再任用職員の給料表別・級別人員

その 1 常時勤務職員

給 料 表	級 計	1	2	特2	3	4	5	6	7	8
行政職給料表	141		107			27	1	1	4	1
高等学校等 教育職給料表	74	1	71			2				
小学校・中学校 教育職給料表	472		328		14	130				
幼稚園教育職給料表	1		1							
研究職給料表	2	1	1							
医療職給料表(2)	4	3			1					
医療職給料表(3)	4		3			1				
保育士給料表	20	20								
計	718									
60歳	260									
61歳	230									
62歳	101									
63歳	72									
64歳	54									
65歳	1									

その 2 短時間勤務職員

給 料 表	級 計	1	2	特2	3	4	5	6	7	8
行政職給料表	311		251			28	31	1		
高等学校等 教育職給料表	6		6							
小学校・中学校 教育職給料表	212		212							
医療職給料表(3)	1		1							
消防職給料表	42		42							
保育士給料表	18	18								
計	590									
60歳	77									
61歳	83									
62歳	115									
63歳	174									
64歳	141									