

2 民間給与関係

職種別民間給与実態調査について

1 調査の目的と方法

この調査は、職員の給与を検討するために、平成 31 年 4 月現在の大阪市内における民間給与の実態を調査したものである。

調査の実施に当たっては、本委員会、人事院及び大阪府人事委員会等が共同して行った。

2 調査の範囲

(1) 調査対象事業所

全産業の事業所のうち、平成 31 年 4 月分最終給与締切日現在において、企業規模 50 人以上で、かつ、事業所規模 50 人以上の大阪市内の民間事業所 2,849 事業所

(2) 調査対象職種

76 職種（うち初任給関係職種 18 職種）

3 調査対象の抽出

(1) 事業所の抽出

前記 2 の(1)に該当した事業所を、産業、規模等によって 21 層に層化し、これらの層から 441 事業所を無作為に抽出し実地調査を行った。調査の完結した事業所は第 14 表のとおりである。

(2) 従業員の抽出

ア 初任給関係職種以外の調査職種について、これに該当する従業員が多数にのぼるときは、抽出した従業員について調査を行った。

なお、臨時の従業員及び役員はすべて除外した。

イ 調査実人員は、18,089 人（うち初任給関係職種 1,433 人）である。

4 集計

総計及び平均の算出に際しては、抽出率の逆数を乗じて母集団に復元した。

第 14 表 産業別・企業規模別調査事業所数

| 産業 | 企業規模 調査対象事業所 | 調査事業所 | | | | | | | |
|-----------------------------|-----------------|----------------|------------|--------------|--------------|--------------|--------------|------------------|--------------|
| | | 全規模 (50人以上) | 人 50～99 | 人 100～199 | 人 200～299 | 人 300～499 | 人 500～999 | 人 1,000～2,999 | 人 3,000以上 |
| 産業計 | 事業所 2,849 | 事業所 350 | 事業所 26 | 事業所 50 | 事業所 30 | 事業所 42 | 事業所 56 | 事業所 76 | 事業所 70 |
| 農業、林業、漁業 | 2 | 0 | 0 | 0 | 0 | 0 | 0 | 0 | 0 |
| 鉱業、採石業、砂利採取業、建設業 | 242 | 44 | 3 | 5 | 4 | 7 | 5 | 11 | 9 |
| 製造業 | 642 | 93 | 5 | 15 | 8 | 12 | 8 | 22 | 23 |
| 電気・ガス・熱供給・水道業、情報通信業、運輸業、郵便業 | 588 | 61 | 5 | 9 | 3 | 8 | 12 | 13 | 11 |
| 卸売業、小売業 | 442 | 59 | 6 | 7 | 6 | 6 | 13 | 13 | 8 |
| 金融業、保険業、不動産業、物品賃貸業 | 250 | 18 | 0 | 0 | 1 | 4 | 3 | 4 | 6 |
| 教育、学習支援業、医療、福祉、サービス業 | 683 | 75 | 7 | 14 | 8 | 5 | 15 | 13 | 13 |

[参考] 企業規模別調査対象事業所の状況

| 全規模 (50人以上) | 人 50～99 | 人 100～199 | 人 200～299 | 人 300～499 | 人 500～999 | 人 1,000～2,999 | 人 3,000以上 |
|----------------|------------|--------------|--------------|--------------|--------------|------------------|--------------|
| 事業所 2,849 | 事業所 320 | 事業所 382 | 事業所 261 | 事業所 366 | 事業所 441 | 事業所 536 | 事業所 543 |

- (注) 1. 上記調査事業所のほか、企業規模、事業所規模が調査対象となる規模を下回っていたため調査対象外であることが判明した事業所が6事業所、調査不能の事業所が85事業所あった。
2. 調査する事業所として抽出した441事業所から企業規模、事業所規模が調査対象外であることが判明した6事業所を除いた435事業所に占める調査完了した350事業所の割合（調査完了率）は、80.5%である。
3. 「サービス業」に含まれる産業は、日本標準産業大分類の「学術研究、専門・技術サービス業」、「宿泊業、飲食サービス業」、「生活関連サービス業、娯楽業」、「複合サービス事業」及び「サービス業（他に分類されないもの）」（宗教及び外国公務に分類されるものを除く。）である。

< 参考 >

図 1 - 1 【産業別】調査対象事業所数(母集団事業所)

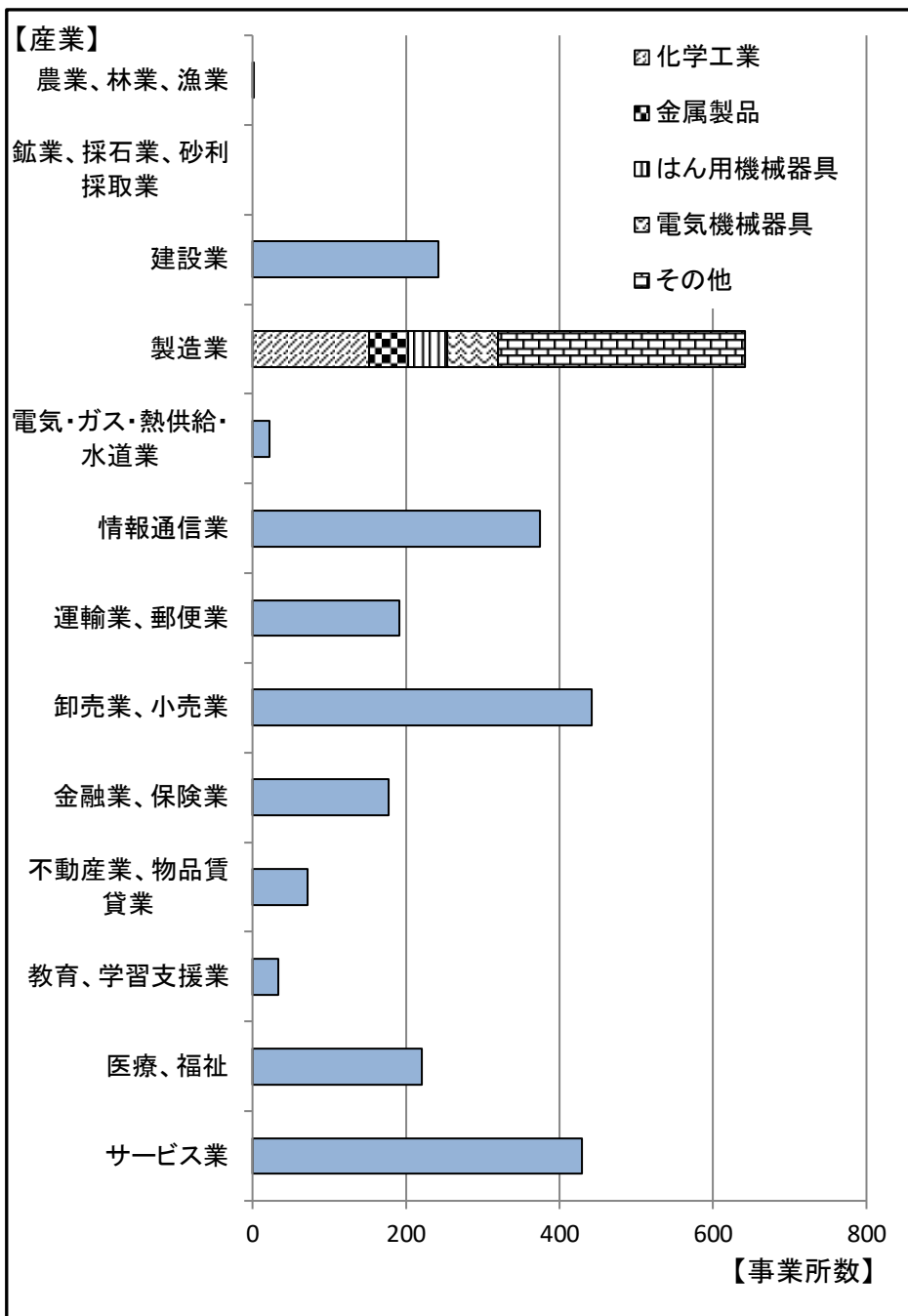


図 1 - 2 【産業別】調査事業所数

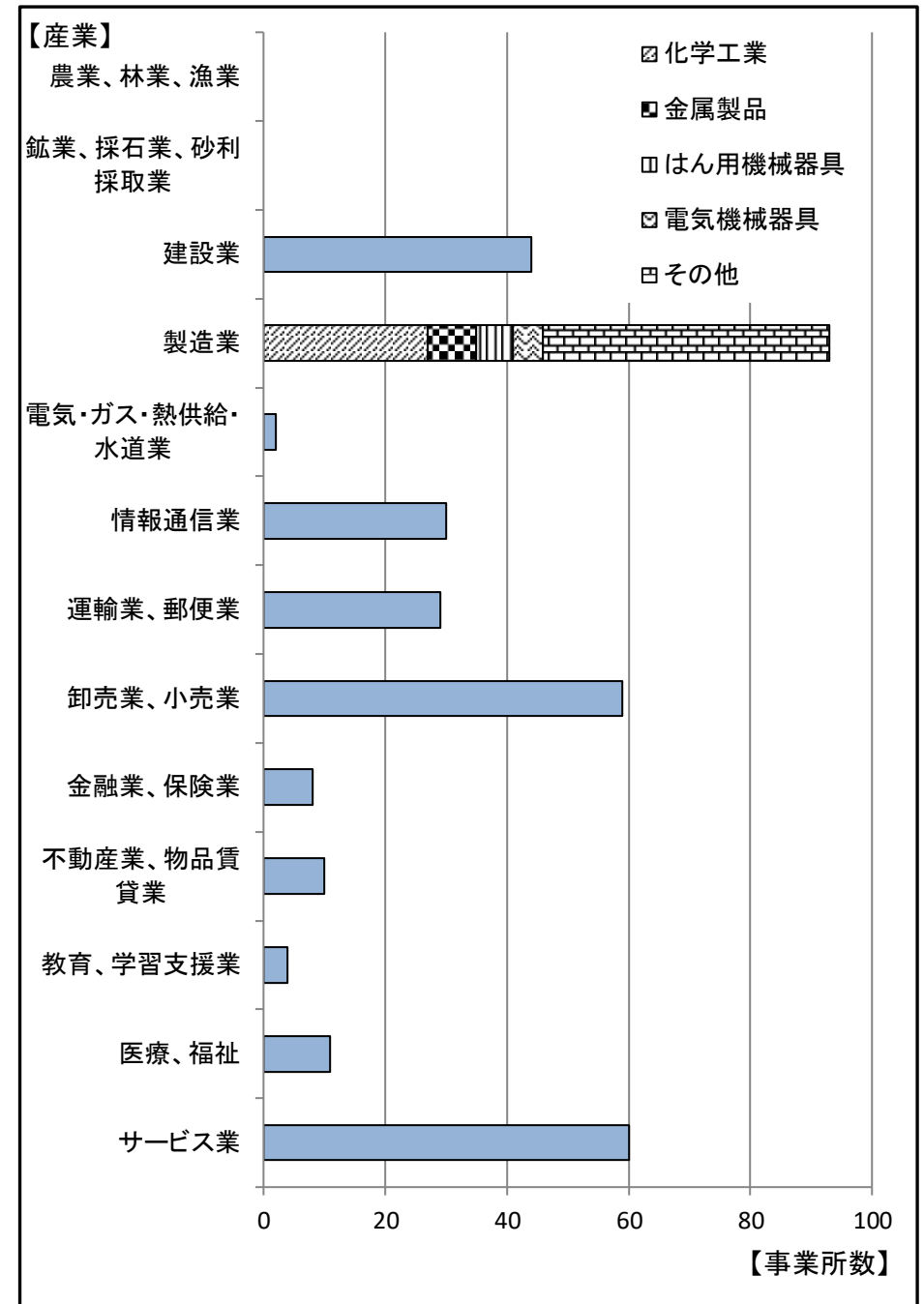


図 2 - 1 【企業規模別】調査対象事業所数(母集団事業所)

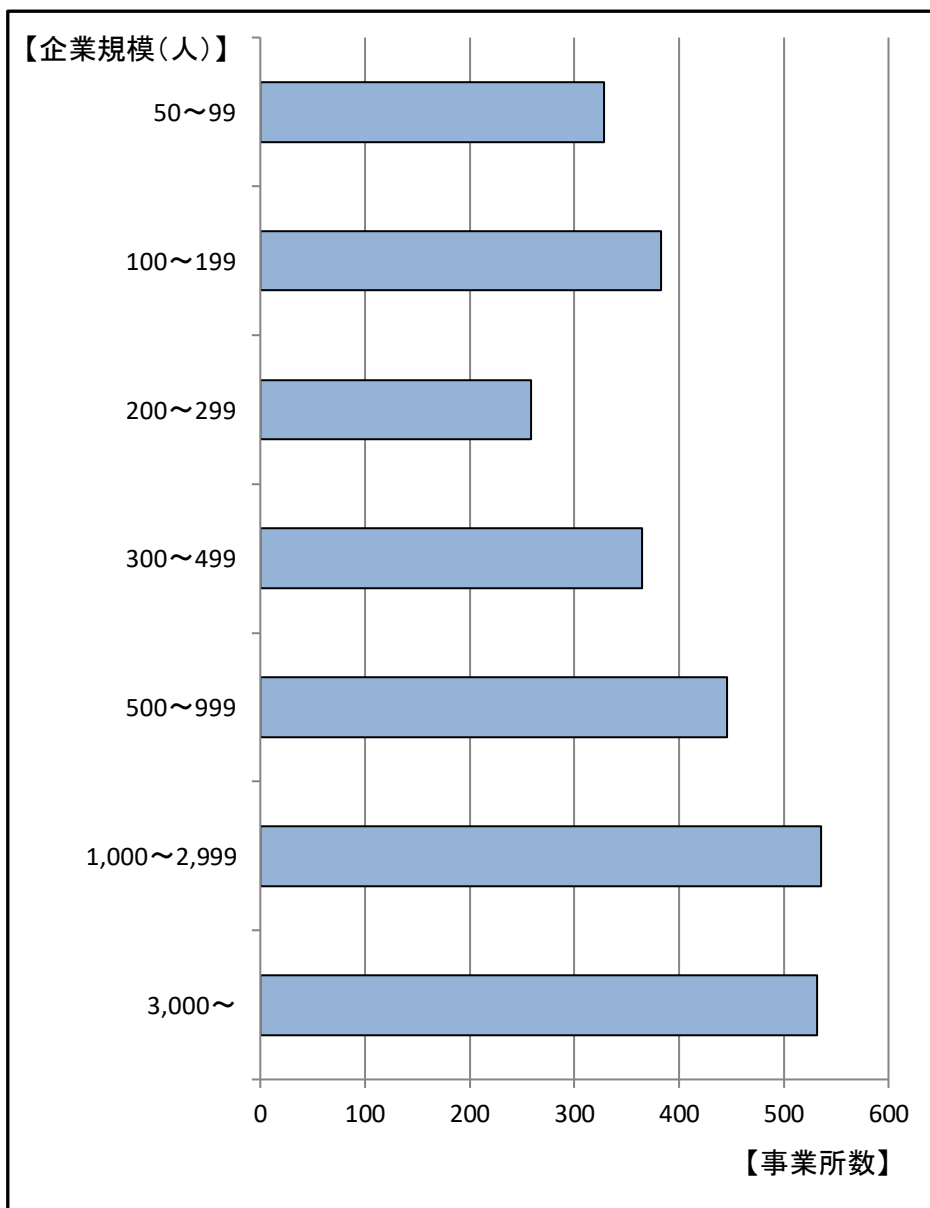
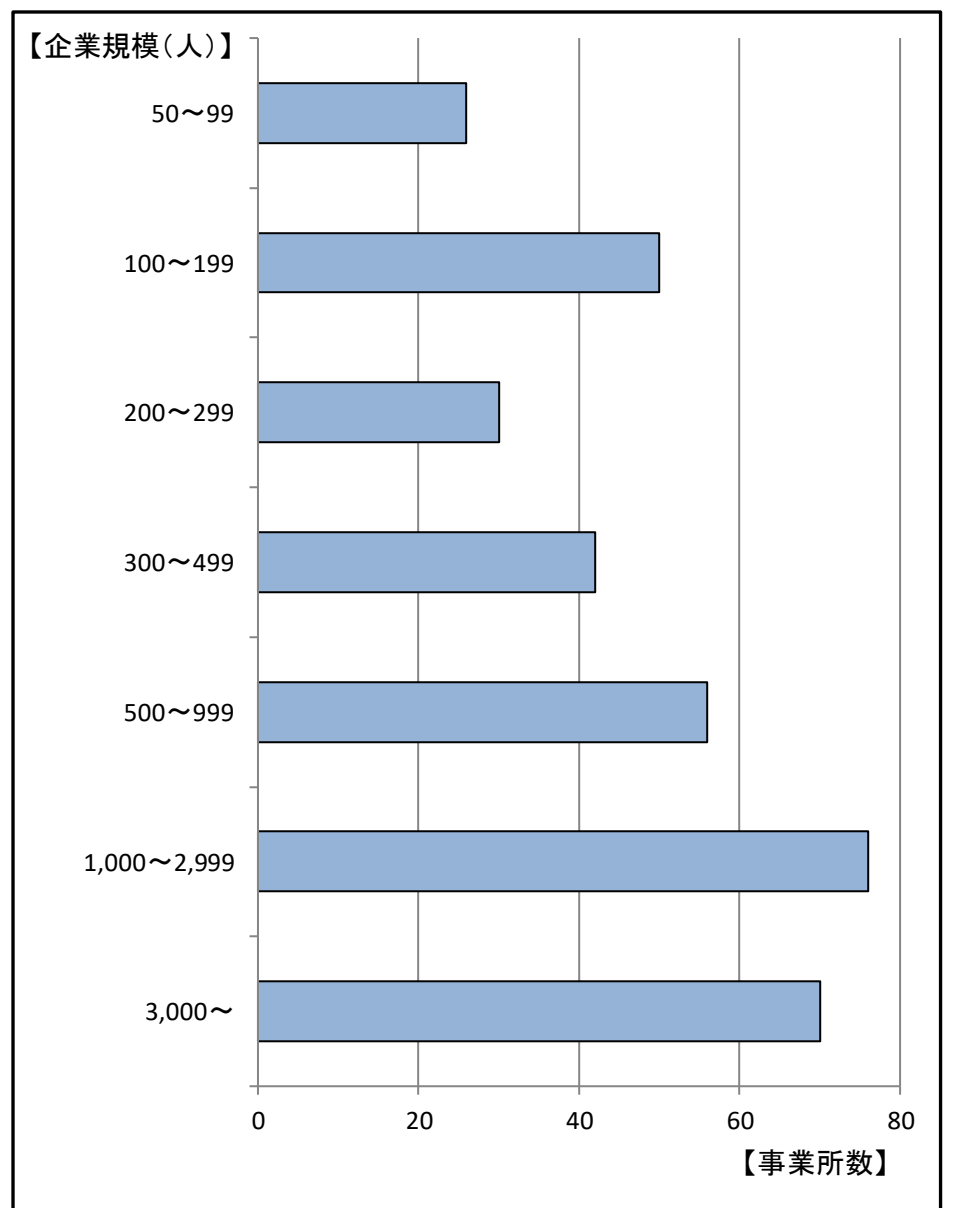


図 2 - 2 【企業規模別】調査事業所数



第 15 表 職種別・学歴別・規模別初任給額

(単位：円)

| 職 種 | 学 歴 | 全 規 模 | 500人以上 | 100人以上 500人未満 | 50人以上 100人未満 | |
|-----------------|------------------|---------------|-----------|------------------|-----------------|-----------|
| 新 卒 事 務 員 | 大学院修士 課程修了 | 227,028 | 230,254 | 220,451 | ※ 197,341 | |
| | 大 学 卒 | 207,300 | 209,327 | 205,581 | 190,832 | |
| | 短 大 卒 | 186,191 | 185,143 | 189,727 | 179,052 | |
| 新 卒 技 術 者 | 高 校 卒 | 173,411 | 172,337 | 175,147 | ※ 175,500 | |
| | 新 卒 事 務 員 | 大学院修士 課程修了 | 226,505 | 229,734 | 218,681 | ※ 193,966 |
| | | 大 学 卒 | 205,405 | 207,875 | 202,616 | 189,295 |
| | | 短 大 卒 | 184,546 | 183,747 | 187,588 | ※ 177,772 |
| 新 卒 技 術 者 | 高 校 卒 | 171,837 | 170,586 | 173,959 | ※ 172,667 | |
| | 大学院修士 課程修了 | 227,757 | 231,042 | 222,446 | ※ 200,716 | |
| | 大 学 卒 | 211,616 | 212,802 | 211,736 | ※ 194,290 | |
| | 短 大 卒 | 189,080 | 187,718 | 193,133 | ※ 181,186 | |
| 新 卒 研 究 員 | 高 校 卒 | 176,072 | 175,264 | 177,123 | ※ 184,000 | |
| | 大 学 卒 | 246,927 | 249,964 | ※ 213,000 | — | |
| 新 卒 研 究 補 助 員 | 短 大 卒 | 183,216 | 182,511 | * | — | |
| | 高 校 卒 | ※ 167,531 | ※ 167,531 | — | — | |
| 準 新 卒 医 師 | 大 学 卒 | ※ 306,675 | * | * | — | |
| 準 新 卒 薬 剤 師 | 大 学 卒 | ※ 233,488 | ※ 234,220 | ※ 233,000 | — | |
| 準新卒診療放射線技師 | 短 大 卒 | 209,368 | ※ 214,170 | 206,167 | — | |
| 新 卒 栄 養 士 | 短 大 卒 | 183,938 | ※ 187,147 | 182,333 | — | |
| 準 新 卒 看 護 師 | 養成所卒 | 226,993 | ※ 234,000 | 223,100 | — | |
| 準 新 卒 准 看 護 師 | 養成所卒 | 199,375 | ※ 230,000 | 189,167 | — | |
| 新 卒 大 学 助 教 | 大 学 卒 | — | — | — | — | |
| 新 卒 高 等 学 校 教 諭 | 大 学 卒 | 279,492 | ※ 269,133 | ※ 287,262 | — | |
| 新 卒 船 員 | 海 上 技 術 学 校 卒 | * | — | * | — | |

(注) 1. 金額は、基本給のほか事業所の従業員に一律に支給される給与を含めた額であり、時間外手当、家族手当、通勤手当等、特定の者にのみ支給される給与を除いたものである。
2. 準新卒職種は、平成30年度中に資格免許を取得し、平成31年4月までに採用されたものである。

なお、医師については、平成28年3月大学卒業後、平成28年度中に免許を取得し、2年間の臨床研修を修了した後、平成31年4月までの間に採用された者に限っている。

3. 「*」は、調査事業所が1事業所の場合である。

4. ※印のあるものは、調査事業所が5事業所以下であることを示す。

第 16 表 対 応 級 表

| 職 種 名 | | 対 応 級 | |
|-----------|------------|----------------|-----------------------|
| 事務・技術関係職種 | 支 店 長 | 企業規模 500 人 以 上 | 行 政 職 8・7 級 |
| | | ” 100人以上500人未満 | ” 6 級 |
| | | ” 50人以上100人未満 | ” 6・5 級 |
| | 工 場 長 | ” 500 人 以 上 | ” 8・7 級 |
| | | ” 100人以上500人未満 | ” 6 級 |
| | | ” 50人以上100人未満 | ” 6・5 級 |
| | 事務・技術部長 | ” 500 人 以 上 | ” 8・7 級 |
| | | ” 100人以上500人未満 | ” 6 級 |
| | | ” 50人以上100人未満 | ” 6・5 級 |
| | 事務・技術部次長 | ” 500 人 以 上 | ” 8・7 級 |
| | | ” 100人以上500人未満 | ” 6 級 |
| | | ” 50人以上100人未満 | ” 6・5 級 |
| | 事務・技術課長 | ” 500 人 以 上 | ” 6 級 |
| | | ” 50人以上500人未満 | ” 5 級 |
| | 事務・技術課長代理 | ” 500 人 以 上 | ” 5 級 |
| | | ” 50人以上500人未満 | ” 4 級 |
| | 事務・技術係長 | ” 500 人 以 上 | ” 4・3 級 |
| | | ” 50人以上500人未満 | ” 3 級 |
| | 事務・技術主任 | ” 500 人 以 上 | ” 2・1 級 (一部は4・3 級) |
| | | ” 50人以上500人未満 | ” 2・1 級 (一部は3 級) |
| 事務・技術係員 | ” 50 人 以 上 | ” 2・1 級 | |

第 17 表 職種別・規模別・学歴別給与額等

その1 事務・技術関係職種

1 全規模

| 職 種 名 | 調 査 実 人 員 | 平 均 年 齢 | 平成 31 年 4 月 分 平 均 給 与 額 | | | 備 考 |
|-----------|--------------|------------|---------------------------|----------------------|---------|--|
| | | | きま っ て 支 給 す る 給 与 (A) | う ち 時 間 外 手 当 (B) | (A)－(B) | |
| 支 店 長 | 39 | 52.3 | 793,695 | 53 | 793,642 | ・ 構 成 員 50 人 以 上 の 支 店 (社) の 長 (取 締 役 兼 任 者 を 除 く 。) |
| 大 学 卒 | 26 | 51.7 | 792,145 | 11 | 792,134 | |
| 短 大 卒 | 3 | 51.0 | 907,447 | 0 | 907,447 | |
| 高 校 卒 | 10 | 54.1 | 766,053 | 170 | 765,883 | |
| 中 学 卒 | - | - | - | - | - | |
| 事 務 部 長 | 768 | 52.5 | 718,715 | 2,148 | 716,567 | ・ 2 課 以 上 又 は 構 成 員 20 人 以 上 の 部 の 長 ・ 職 能 資 格 等 が 上 記 部 の 長 と 同 等 と 認 め ら れ る 部 の 長 及 び 部 長 級 専 門 職 (取 締 役 兼 任 者 を 除 く 。) |
| 大 学 卒 | 664 | 52.4 | 731,763 | 2,282 | 729,481 | |
| 短 大 卒 | 37 | 52.8 | 649,655 | 86 | 649,569 | |
| 高 校 卒 | 63 | 53.9 | 614,932 | 1,976 | 612,956 | |
| 中 学 卒 | 4 | 56.0 | 589,362 | 0 | 589,362 | |
| 事 務 部 次 長 | 351 | 49.5 | 681,642 | 27,070 | 654,572 | ・ 前 記 部 長 に 事 故 等 の あ る と き の 職 務 代 行 者 ・ 職 能 資 格 等 が 上 記 部 の 次 長 と 同 等 と 認 め ら れ る 部 の 次 長 及 び 部 次 長 級 専 門 職 ・ 中 間 職 (部 長 ー 課 長 間) |
| 大 学 卒 | 309 | 49.3 | 693,042 | 28,990 | 664,052 | |
| 短 大 卒 | 15 | 49.3 | 591,842 | 12,126 | 579,716 | |
| 高 校 卒 | 26 | 52.5 | 578,721 | 9,572 | 569,149 | |
| 中 学 卒 | * | * | * | * | * | |
| 事 務 課 長 | 1,366 | 48.9 | 614,054 | 12,193 | 601,861 | ・ 2 係 以 上 又 は 構 成 員 10 人 以 上 の 課 の 長 ・ 職 能 資 格 等 が 上 記 課 の 長 と 同 等 と 認 め ら れ る 課 の 長 及 び 課 長 級 専 門 職 |
| 大 学 卒 | 1,058 | 48.4 | 626,893 | 11,624 | 615,269 | |
| 短 大 卒 | 103 | 50.8 | 548,625 | 9,801 | 538,824 | |
| 高 校 卒 | 201 | 50.8 | 576,913 | 14,982 | 561,931 | |
| 中 学 卒 | 4 | 50.1 | 711,710 | 85,250 | 626,460 | |

- (注) 1. 「*」は、調査実人員が1人の場合である。(以下、本表において同じ。)
2. 民間給与データのうち、スミルノフ・グラブズ検定を利用して外れ値とされたデータを集計から除外した。(以下、本表その1において同じ。)
3. 「中間職(部長ー課長間)」とは、部長と課長の両方がいる場合で、役職、職能資格又は給与上の等級(格付)から職責が部長と課長の間に位置付けられる者をいう。(以下、本表その1において同じ。)

| 職 種 名 | 調 査 実 人 員 | 平 均 年 齢 | 平成 31 年 4 月 分 平 均 給 与 額 | | | 備 考 |
|--------|--------------|------------|---------------------------|----------------------|---------|--|
| | | | きま っ て 支 給 す る 給 与 (A) | う ち 時 間 外 手 当 (B) | (A)－(B) | |
| | | | | | | |
| 事務課長代理 | 448 | 47.6 | 564,123 | 34,252 | 529,871 | <ul style="list-style-type: none"> ・前記課長に事故等のあるときの職務代行者 ・課長に直属し部下に係長等の役職者を有する者 ・課長に直属し部下4人以上を有する者 ・職能資格等が上記課長代理と同等と認められる課長代理及び課長代理級専門職 ・中間職（課長－係長間） |
| 大学卒 | 322 | 46.5 | 556,258 | 29,518 | 526,740 | |
| 短大卒 | 35 | 48.3 | 491,297 | 29,353 | 461,944 | |
| 高校卒 | 88 | 50.6 | 610,126 | 50,193 | 559,933 | |
| 中学卒 | 3 | 51.9 | 610,940 | 49,431 | 561,509 | |
| 事務係長 | 1,391 | 44.4 | 472,541 | 46,140 | 426,401 | <ul style="list-style-type: none"> ・係の長及び係長級専門職 |
| 大学卒 | 930 | 42.4 | 475,402 | 46,167 | 429,235 | |
| 短大卒 | 180 | 47.0 | 437,406 | 47,769 | 389,637 | |
| 高校卒 | 281 | 49.3 | 482,823 | 45,131 | 437,692 | |
| 中学卒 | - | - | - | - | - | |
| 事務主任 | 849 | 40.8 | 397,692 | 46,290 | 351,402 | <ul style="list-style-type: none"> ・係長等のいる事業所における主任 ・係長等のいない事業所における主任のうち、課長代理以上に直属し、部下を有する者 ・係長等のいない事業所において、職能資格等が上記主任と同等と認められる主任 ・中間職（係長－係員間） |
| 大学卒 | 548 | 38.9 | 401,304 | 48,572 | 352,732 | |
| 短大卒 | 139 | 44.4 | 372,389 | 36,801 | 335,588 | |
| 高校卒 | 161 | 44.5 | 405,937 | 46,386 | 359,551 | |
| 中学卒 | * | * | * | * | * | |
| 事務係員 | 5,628 | 36.4 | 359,183 | 42,724 | 316,459 | |
| 大学卒 | 3,981 | 34.0 | 361,390 | 45,335 | 316,055 | |
| 短大卒 | 759 | 41.3 | 343,707 | 34,959 | 308,748 | |
| 高校卒 | 879 | 43.1 | 361,170 | 36,967 | 324,203 | |
| 中学卒 | 9 | 43.9 | 420,386 | 76,240 | 344,146 | |

- (注) 1. 「中間職（課長－係長間）」とは、課長と係長の両方がいる場合で、役職、職能資格又は給与上の等級（格付）から職責が課長と係長の間に位置付けられる者をいう。（以下、本表その1において同じ。）
2. 「中間職（係長－係員間）」とは、係長と係員の両方がいる場合で、役職、職能資格又は給与上の等級（格付）から職責が係長と係員の間に位置付けられる者をいう。（以下、本表その1において同じ。）

| 職 種 名 | 調 査 実 人 員 | 平 均 年 齢 | 平成 31 年 4 月 分 平 均 給 与 額 | | | 備 考 |
|-----------|--------------|------------|---------------------------|----------------------|---------|--|
| | | | きま っ て 支 給 す る 給 与 (A) | う ち 時 間 外 手 当 (B) | (A)－(B) | |
| | | | | | | |
| 工 場 長 | 2 | 57.0 | 630,227 | 0 | 630,227 | ・ 構 成 員 50 人 以 上 の 工 場 の 長 (取 締 役 兼 任 者 を 除 く。) |
| 大 学 卒 | 2 | 57.0 | 630,227 | 0 | 630,227 | |
| 短 大 卒 | - | - | - | - | - | |
| 高 校 卒 | - | - | - | - | - | |
| 中 学 卒 | - | - | - | - | - | |
| 技 術 部 長 | 337 | 53.4 | 770,292 | 4,006 | 766,286 | ・ 2 課 以 上 又 は 構 成 員 20 人 以 上 の 部 の 長 ・ 職 能 資 格 等 が 上 記 部 の 長 と 同 等 と 認 め ら れ る 部 の 長 及 び 部 長 級 専 門 職 (取 締 役 兼 任 者 を 除 く。) |
| 大 学 卒 | 259 | 53.4 | 798,219 | 4,775 | 793,444 | |
| 短 大 卒 | 27 | 52.6 | 650,669 | 0 | 650,669 | |
| 高 校 卒 | 51 | 53.7 | 674,815 | 1,767 | 673,048 | |
| 中 学 卒 | - | - | - | - | - | |
| 技 術 部 次 長 | 71 | 52.7 | 592,885 | 7,397 | 585,488 | ・ 前 記 部 長 に 事 故 等 の あ る と き の 職 務 代 行 者 ・ 職 能 資 格 等 が 上 記 部 の 次 長 と 同 等 と 認 め ら れ る 部 の 次 長 及 び 部 次 長 級 専 門 職 ・ 中 間 職 (部 長 一 課 長 間) |
| 大 学 卒 | 44 | 53.3 | 612,142 | 1,026 | 611,116 | |
| 短 大 卒 | 3 | 54.4 | 562,514 | 0 | 562,514 | |
| 高 校 卒 | 24 | 51.4 | 559,906 | 20,443 | 539,463 | |
| 中 学 卒 | - | - | - | - | - | |
| 技 術 課 長 | 588 | 49.0 | 649,453 | 8,472 | 640,981 | ・ 2 係 以 上 又 は 構 成 員 10 人 以 上 の 課 の 長 ・ 職 能 資 格 等 が 上 記 課 の 長 と 同 等 と 認 め ら れ る 課 の 長 及 び 課 長 級 専 門 職 |
| 大 学 卒 | 440 | 48.5 | 673,126 | 7,477 | 665,649 | |
| 短 大 卒 | 49 | 51.0 | 559,193 | 10,136 | 549,057 | |
| 高 校 卒 | 99 | 50.5 | 571,131 | 12,644 | 558,487 | |
| 中 学 卒 | - | - | - | - | - | |

| 職 種 名 | 調 査 実 人 員 | 平 均 年 齢 | 平成 31 年 4 月 分 平 均 給 与 額 | | | 備 考 |
|--------|--------------|------------|---------------------------|----------------------|-----------|--|
| | | | きま っ て 支 給 す る 給 与 (A) | う ち 時 間 外 手 当 (B) | (A) - (B) | |
| | | | | | | |
| 技術課長代理 | 154 | 47.0 | 530,336 | 38,812 | 491,524 | <ul style="list-style-type: none"> ・前記課長に事故等のあるときの職務代行者 ・課長に直属し部下に係長等の役職者を有する者 ・課長に直属し部下4人以上を有する者 ・職能資格等が上記課長代理と同等と認められる課長代理及び課長代理級専門職 ・中間職（課長一係長間） |
| 大学卒 | 101 | 47.2 | 531,813 | 31,693 | 500,120 | |
| 短大卒 | 18 | 44.3 | 556,929 | 66,017 | 490,912 | |
| 高校卒 | 34 | 48.0 | 505,432 | 35,067 | 470,365 | |
| 中学卒 | * | * | * | * | * | |
| 技術係長 | 547 | 46.0 | 530,587 | 79,080 | 451,507 | <ul style="list-style-type: none"> ・係の長及び係長級専門職 |
| 大学卒 | 341 | 45.0 | 554,673 | 84,297 | 470,376 | |
| 短大卒 | 61 | 46.5 | 464,032 | 63,539 | 400,493 | |
| 高校卒 | 144 | 48.5 | 487,766 | 70,481 | 417,285 | |
| 中学卒 | * | * | * | * | * | |
| 技術主任 | 515 | 42.2 | 447,299 | 88,456 | 358,843 | <ul style="list-style-type: none"> ・係長等のいる事業所における主任 ・係長等のいない事業所における主任のうち、課長代理以上に直属し、部下を有する者 ・係長等のいない事業所において、職能資格等が上記主任と同等と認められる主任 ・中間職（係長一係員間） |
| 大学卒 | 295 | 40.3 | 455,427 | 90,436 | 364,991 | |
| 短大卒 | 62 | 44.2 | 438,359 | 98,428 | 339,931 | |
| 高校卒 | 157 | 44.9 | 435,404 | 81,017 | 354,387 | |
| 中学卒 | * | * | * | * | * | |
| 技術係員 | 2,143 | 34.4 | 403,317 | 73,976 | 329,341 | |
| 大学卒 | 1,483 | 33.3 | 412,488 | 78,252 | 334,236 | |
| 短大卒 | 272 | 37.8 | 375,836 | 63,662 | 312,174 | |
| 高校卒 | 385 | 37.0 | 380,334 | 61,332 | 319,002 | |
| 中学卒 | 3 | 45.8 | 340,419 | 47,835 | 292,584 | |

2 規模500人以上

| 職 種 名 | 調 査 実 人 員 | 平 均 年 齢 | 平成 31 年 4 月 分 平 均 給 与 額 | | | 備 考 |
|-----------|--------------|------------|---------------------------|----------------------|---------|--|
| | | | きま っ て 支 給 す る 給 与 (A) | う ち 時 間 外 手 当 (B) | (A)-(B) | |
| 支 店 長 | 37 | 52.1 | 802,917 | 57 | 802,860 | ・ 構成員50人以上の支店（社）の長 （取締役兼任者を除く。） |
| 大 学 卒 | 25 | 51.4 | 798,509 | 12 | 798,497 | |
| 短 大 卒 | 3 | 51.0 | 907,447 | 0 | 907,447 | |
| 高 校 卒 | 9 | 54.3 | 782,168 | 190 | 781,978 | |
| 中 学 卒 | - | - | - | - | - | |
| 事 務 部 長 | 582 | 52.4 | 749,575 | 426 | 749,149 | ・ 2課以上又は構成員20人以上の部の長 ・ 職能資格等が上記部の長と同等と認めら れる部の長及び部長級専門職 （取締役兼任者を除く。） |
| 大 学 卒 | 529 | 52.3 | 755,548 | 461 | 755,087 | |
| 短 大 卒 | 16 | 52.8 | 724,154 | 24 | 724,130 | |
| 高 校 卒 | 33 | 54.1 | 662,859 | 0 | 662,859 | |
| 中 学 卒 | 4 | 56.0 | 589,362 | 0 | 589,362 | |
| 事 務 部 次 長 | 293 | 49.8 | 707,504 | 26,756 | 680,748 | ・ 前記部長に事故等のあるときの職務代行者 ・ 職能資格等が上記部の次長と同等と認めら れる部の次長及び部次長級専門職 ・ 中間職（部長－課長間） |
| 大 学 卒 | 265 | 49.6 | 715,371 | 28,006 | 687,365 | |
| 短 大 卒 | 8 | 48.3 | 651,553 | 9,812 | 641,741 | |
| 高 校 卒 | 19 | 53.9 | 601,982 | 13,455 | 588,527 | |
| 中 学 卒 | * | * | * | * | * | |
| 事 務 課 長 | 1,117 | 49.0 | 632,607 | 10,995 | 621,612 | ・ 2係以上又は構成員10人以上の課の長 ・ 職能資格等が上記課の長と同等と認められ る課の長及び課長級専門職 |
| 大 学 卒 | 871 | 48.4 | 645,317 | 10,935 | 634,382 | |
| 短 大 卒 | 73 | 51.1 | 569,314 | 4,742 | 564,572 | |
| 高 校 卒 | 172 | 51.2 | 592,959 | 13,654 | 579,305 | |
| 中 学 卒 | * | * | * | * | * | |

| 職 種 名 | 調 査 実 人 員 | 平 均 年 齢 | 平成 31 年 4 月 分 平 均 給 与 額 | | | 備 考 |
|--------|--------------|------------|---------------------------|----------------------|-----------|--|
| | | | きま っ て 支 給 す る 給 与 (A) | う ち 時 間 外 手 当 (B) | (A) - (B) | |
| | | | | | | |
| 事務課長代理 | 374 | 47.8 | 576,316 | 31,774 | 544,542 | <ul style="list-style-type: none"> ・前記課長に事故等のあるときの職務代行者 ・課長に直属し部下に係長等の役職者を有する者 ・課長に直属し部下4人以上を有する者 ・職能資格等が上記課長代理と同等と認められる課長代理及び課長代理級専門職 ・中間職（課長－係長間） |
| 大学卒 | 262 | 46.5 | 566,865 | 24,443 | 542,422 | |
| 短大卒 | 27 | 48.9 | 513,500 | 32,954 | 480,546 | |
| 高校卒 | 82 | 50.7 | 617,694 | 51,209 | 566,485 | |
| 中学卒 | 3 | 51.9 | 610,940 | 49,431 | 561,509 | |
| 事務係長 | 1,063 | 44.7 | 491,345 | 47,182 | 444,163 | <ul style="list-style-type: none"> ・係の長及び係長級専門職 |
| 大学卒 | 694 | 42.6 | 496,816 | 47,539 | 449,277 | |
| 短大卒 | 136 | 47.2 | 449,474 | 49,748 | 399,726 | |
| 高校卒 | 233 | 49.9 | 496,071 | 44,803 | 451,268 | |
| 中学卒 | - | - | - | - | - | |
| 事務主任 | 470 | 41.0 | 419,251 | 54,825 | 364,426 | <ul style="list-style-type: none"> ・係長等のいる事業所における主任 ・係長等のいない事業所における主任のうち、課長代理以上に直属し、部下を有する者 ・係長等のいない事業所において、職能資格等が上記主任と同等と認められる主任 ・中間職（係長－係員間） |
| 大学卒 | 291 | 38.8 | 420,945 | 57,340 | 363,605 | |
| 短大卒 | 82 | 44.5 | 396,933 | 48,590 | 348,343 | |
| 高校卒 | 97 | 44.8 | 430,342 | 52,010 | 378,332 | |
| 中学卒 | - | - | - | - | - | |
| 事務係員 | 4,107 | 36.8 | 371,615 | 45,028 | 326,587 | |
| 大学卒 | 2,955 | 34.1 | 372,305 | 47,655 | 324,650 | |
| 短大卒 | 506 | 42.2 | 359,601 | 36,164 | 323,437 | |
| 高校卒 | 642 | 44.5 | 376,764 | 39,469 | 337,295 | |
| 中学卒 | 4 | 46.2 | 429,490 | 75,827 | 353,663 | |

| 職 種 名 | 調 査 実 人 員 | 平 均 年 齢 | 平成 31 年 4 月 分 平 均 給 与 額 | | | 備 考 |
|-----------|-----------|---------|-------------------------|------------------|---------|---|
| | | | きまって支給 する給与 (A) | うち時間外 手 当 (B) | (A)-(B) | |
| | | | | | | |
| 工 場 長 | 人 * | 歳 * | 円 * | 円 * | 円 * | ・ 構成員50人以上の工場の長 (取締役兼任者を除く。) |
| 大 学 卒 | * | * | * | * | * | |
| 短 大 卒 | - | - | - | - | - | |
| 高 校 卒 | - | - | - | - | - | |
| 中 学 卒 | - | - | - | - | - | |
| 技 術 部 長 | 242 | 53.6 | 822,250 | 3,255 | 818,995 | ・ 2 課以上又は構成員20人以上の部の長 ・ 職能資格等が上記部の長と同等と認められる部の長及び部長級専門職 (取締役兼任者を除く。) |
| 大 学 卒 | 187 | 53.6 | 854,611 | 4,066 | 850,545 | |
| 短 大 卒 | 17 | 52.5 | 670,462 | 0 | 670,462 | |
| 高 校 卒 | 38 | 53.8 | 707,536 | 118 | 707,418 | |
| 中 学 卒 | - | - | - | - | - | |
| 技 術 部 次 長 | 40 | 54.9 | 641,647 | 1,124 | 640,523 | ・ 前記部長に事故等のあるときの職務代行者 ・ 職能資格等が上記部の次長と同等と認められる部の次長及び部次長級専門職 ・ 中間職 (部長一課長間) |
| 大 学 卒 | 28 | 54.8 | 650,552 | 1,573 | 648,979 | |
| 短 大 卒 | * | * | * | * | * | |
| 高 校 卒 | 11 | 54.9 | 622,927 | 0 | 622,927 | |
| 中 学 卒 | - | - | - | - | - | |
| 技 術 課 長 | 454 | 49.1 | 677,244 | 5,272 | 671,972 | ・ 2 係以上又は構成員10人以上の課の長 ・ 職能資格等が上記課の長と同等と認められる課の長及び課長級専門職 |
| 大 学 卒 | 339 | 48.8 | 703,149 | 3,503 | 699,646 | |
| 短 大 卒 | 33 | 50.1 | 587,735 | 10,411 | 577,324 | |
| 高 校 卒 | 82 | 50.5 | 584,335 | 11,945 | 572,390 | |
| 中 学 卒 | - | - | - | - | - | |

| 職 種 名 | 調 査 実 人 員 | 平 均 年 齢 | 平成 31 年 4 月 分 平 均 給 与 額 | | | 備 考 |
|--------|--------------|------------|-------------------------|------------------|---------|--|
| | | | きまって支給 する給与 (A) | うち時間外 手 当 (B) | (A)-(B) | |
| | | | | | | |
| 技術課長代理 | 106 | 47.7 | 580,663 | 49,694 | 530,969 | <ul style="list-style-type: none"> ・前記課長に事故等のあるときの職務代行者 ・課長に直属し部下に係長等の役職者を有する者 ・課長に直属し部下4人以上を有する者 ・職能資格等が上記課長代理と同等と認められる課長代理及び課長代理級専門職 ・中間職（課長一係長間） |
| 大学卒 | 69 | 48.3 | 591,842 | 41,068 | 550,774 | |
| 短大卒 | 15 | 44.9 | 570,744 | 72,840 | 497,904 | |
| 高校卒 | 21 | 47.9 | 551,603 | 45,541 | 506,062 | |
| 中学卒 | * | * | * | * | * | |
| 技術係長 | 346 | 46.1 | 571,113 | 89,573 | 481,540 | <ul style="list-style-type: none"> ・係の長及び係長級専門職 |
| 大学卒 | 222 | 45.2 | 595,483 | 93,793 | 501,690 | |
| 短大卒 | 30 | 48.0 | 517,970 | 88,823 | 429,147 | |
| 高校卒 | 93 | 48.1 | 508,206 | 76,417 | 431,789 | |
| 中学卒 | * | * | * | * | * | |
| 技術主任 | 279 | 41.8 | 460,538 | 101,500 | 359,038 | <ul style="list-style-type: none"> ・係長等のいる事業所における主任 ・係長等のいない事業所における主任のうち、課長代理以上に直属し、部下を有する者 ・係長等のいない事業所において、職能資格等が上記主任と同等と認められる主任 ・中間職（係長一係員間） |
| 大学卒 | 166 | 39.1 | 462,326 | 100,776 | 361,550 | |
| 短大卒 | 33 | 45.2 | 456,843 | 116,883 | 339,960 | |
| 高校卒 | 79 | 46.4 | 459,161 | 97,543 | 361,618 | |
| 中学卒 | * | * | * | * | * | |
| 技術係員 | 1,408 | 34.7 | 427,009 | 84,441 | 342,568 | |
| 大学卒 | 997 | 33.4 | 436,524 | 89,711 | 346,813 | |
| 短大卒 | 168 | 38.3 | 392,383 | 73,566 | 318,817 | |
| 高校卒 | 242 | 38.7 | 404,853 | 66,023 | 338,830 | |
| 中学卒 | * | * | * | * | * | |

3 規模100人以上500人未満

| 職 種 名 | 調 査 実 人 員 | 平 均 年 齢 | 平成31年4月分平均給与額 | | | 備 考 |
|-----------|--------------|------------|-------------------|------------------|---------|--|
| | | | きまって支給 する給与(A) | うち時間外 手 当 (B) | (A)-(B) | |
| 支 店 長 | 2 | 56.0 | 636,500 | 0 | 636,500 | <ul style="list-style-type: none"> ・ 構成員50人以上の支店（社）の長 （取締役兼任者を除く。） |
| 大 学 卒 | * | * | * | * | * | |
| 短 大 卒 | - | - | - | - | - | |
| 高 校 卒 | * | * | * | * | * | |
| 中 学 卒 | - | - | - | - | - | |
| 事 務 部 長 | 170 | 52.8 | 615,288 | 9,110 | 606,178 | <ul style="list-style-type: none"> ・ 2課以上又は構成員20人以上の部の長 ・ 職能資格等が上記部の長と同等と認められる部の長及び部長級専門職 （取締役兼任者を除く。） |
| 大 学 卒 | 126 | 52.5 | 624,214 | 11,474 | 612,740 | |
| 短 大 卒 | 17 | 54.3 | 618,313 | 132 | 618,181 | |
| 高 校 卒 | 27 | 53.5 | 573,206 | 4,512 | 568,694 | |
| 中 学 卒 | - | - | - | - | - | |
| 事 務 部 次 長 | 56 | 47.9 | 530,207 | 30,466 | 499,741 | <ul style="list-style-type: none"> ・ 前記部長に事故等のあるときの職務代行者 ・ 職能資格等が上記部の次長と同等と認められる部の次長及び部次長級専門職 ・ 中間職（部長－課長間） |
| 大 学 卒 | 43 | 47.2 | 534,574 | 37,311 | 497,263 | |
| 短 大 卒 | 6 | 51.1 | 509,423 | 18,292 | 491,131 | |
| 高 校 卒 | 7 | 49.1 | 521,676 | 50 | 521,626 | |
| 中 学 卒 | - | - | - | - | - | |
| 事 務 課 長 | 228 | 48.4 | 522,730 | 21,014 | 501,716 | <ul style="list-style-type: none"> ・ 2係以上又は構成員10人以上の課の長 ・ 職能資格等が上記課の長と同等と認められる課の長及び課長級専門職 |
| 大 学 卒 | 169 | 48.1 | 534,279 | 17,802 | 516,477 | |
| 短 大 卒 | 29 | 50.1 | 497,306 | 24,543 | 472,763 | |
| 高 校 卒 | 27 | 48.1 | 468,800 | 26,643 | 442,157 | |
| 中 学 卒 | 3 | 51.5 | 658,494 | 133,398 | 525,096 | |

| 職 種 名 | 調 査 実 人 員 | 平 均 年 齢 | 平成 31 年 4 月 分 平 均 給 与 額 | | | 備 考 |
|--------|--------------|------------|---------------------------|----------------------|-----------|--|
| | | | きま っ て 支 給 す る 給 与 (A) | う ち 時 間 外 手 当 (B) | (A) - (B) | |
| | | | | | | |
| 事務課長代理 | 70 | 46.1 | 487,541 | 54,019 | 433,522 | <ul style="list-style-type: none"> ・前記課長に事故等のあるときの職務代行者 ・課長に直属し部下に係長等の役職者を有する者 ・課長に直属し部下4人以上を有する者 ・職能資格等が上記課長代理と同等と認められる課長代理及び課長代理級専門職 ・中間職（課長－係長間） |
| 大学卒 | 56 | 45.9 | 501,895 | 61,986 | 439,909 | |
| 短大卒 | 8 | 46.0 | 406,605 | 15,617 | 390,988 | |
| 高校卒 | 6 | 47.9 | 460,261 | 30,084 | 430,177 | |
| 中学卒 | - | - | - | - | - | |
| 事務係長 | 293 | 43.0 | 397,680 | 45,845 | 351,835 | <ul style="list-style-type: none"> ・係の長及び係長級専門職 |
| 大学卒 | 205 | 41.8 | 396,864 | 45,893 | 350,971 | |
| 短大卒 | 43 | 46.0 | 393,046 | 42,353 | 350,693 | |
| 高校卒 | 45 | 45.7 | 406,048 | 48,980 | 357,068 | |
| 中学卒 | - | - | - | - | - | |
| 事務主任 | 362 | 40.5 | 370,983 | 36,596 | 334,387 | <ul style="list-style-type: none"> ・係長等のいる事業所における主任 ・係長等のいない事業所における主任のうち、課長代理以上に直属し、部下を有する者 ・係長等のいない事業所において、職能資格等が上記主任と同等と認められる主任 ・中間職（係長－係員間） |
| 大学卒 | 244 | 38.9 | 378,726 | 39,818 | 338,908 | |
| 短大卒 | 53 | 44.2 | 343,310 | 21,878 | 321,432 | |
| 高校卒 | 64 | 43.9 | 364,400 | 36,814 | 327,586 | |
| 中学卒 | * | * | * | * | * | |
| 事務係員 | 1,337 | 34.9 | 314,732 | 35,742 | 278,990 | |
| 大学卒 | 919 | 33.2 | 319,974 | 37,661 | 282,313 | |
| 短大卒 | 209 | 39.8 | 308,961 | 32,856 | 276,105 | |
| 高校卒 | 207 | 37.5 | 296,325 | 29,657 | 266,668 | |
| 中学卒 | 2 | 40.1 | 235,144 | 25,561 | 209,583 | |

| 職 種 名 | 調 査 実 人 員 | 平 均 年 齢 | 平成 31 年 4 月 分 平 均 給 与 額 | | | 備 考 |
|-----------|-----------|---------|-------------------------|------------------|---------|---|
| | | | きまって支給 する給与 (A) | うち時間外 手 当 (B) | (A)－(B) | |
| | | | | | | |
| 工 場 長 | * | * | * | * | * | ・ 構成員50人以上の工場の長 (取締役兼任者を除く。) |
| 大 学 卒 | * | * | * | * | * | |
| 短 大 卒 | - | - | - | - | - | |
| 高 校 卒 | - | - | - | - | - | |
| 中 学 卒 | - | - | - | - | - | |
| 技 術 部 長 | 89 | 53.0 | 589,148 | 7,180 | 581,968 | ・ 2 課以上又は構成員20人以上の部の長 ・ 職能資格等が上記部の長と同等と認められる部の長及び部長級専門職 (取締役兼任者を除く。) |
| 大 学 卒 | 68 | 52.9 | 593,530 | 7,870 | 585,660 | |
| 短 大 卒 | 9 | 53.6 | 608,228 | 0 | 608,228 | |
| 高 校 卒 | 12 | 53.2 | 549,393 | 8,526 | 540,867 | |
| 中 学 卒 | - | - | - | - | - | |
| 技 術 部 次 長 | 31 | 49.9 | 527,193 | 15,847 | 511,346 | ・ 前記部長に事故等のあるときの職務代行者 ・ 職能資格等が上記部の次長と同等と認められる部の次長及び部次長級専門職 ・ 中間職 (部長一課長間) |
| 大 学 卒 | 16 | 50.6 | 540,235 | 0 | 540,235 | |
| 短 大 卒 | 2 | 53.0 | 556,463 | 0 | 556,463 | |
| 高 校 卒 | 13 | 48.5 | 506,668 | 37,711 | 468,957 | |
| 中 学 卒 | - | - | - | - | - | |
| 技 術 課 長 | 129 | 48.1 | 506,485 | 26,010 | 480,475 | ・ 2 係以上又は構成員10人以上の課の長 ・ 職能資格等が上記課の長と同等と認められる課の長及び課長級専門職 |
| 大 学 卒 | 97 | 47.0 | 511,291 | 30,011 | 481,280 | |
| 短 大 卒 | 15 | 52.9 | 497,319 | 10,434 | 486,885 | |
| 高 校 卒 | 17 | 50.5 | 488,002 | 17,047 | 470,955 | |
| 中 学 卒 | - | - | - | - | - | |

| 職 種 名 | 調 査 実 人 員 | 平 均 年 齢 | 平成 31 年 4 月 分 平 均 給 与 額 | | | 備 考 |
|--------|--------------|------------|-------------------------|------------------|---------|--|
| | | | きまって支給 する給与 (A) | うち時間外 手 当 (B) | (A)-(B) | |
| | | | | | | |
| 技術課長代理 | 40 | 44.4 | 404,335 | 18,579 | 385,756 | <ul style="list-style-type: none"> ・前記課長に事故等のあるときの職務代行者 ・課長に直属し部下に係長等の役職者を有する者 ・課長に直属し部下4人以上を有する者 ・職能資格等が上記課長代理と同等と認められる課長代理及び課長代理級専門職 ・中間職（課長一係長間） |
| 大学卒 | 25 | 42.9 | 402,432 | 18,460 | 383,972 | |
| 短大卒 | 2 | 37.1 | 362,403 | 49,747 | 312,656 | |
| 高校卒 | 13 | 48.3 | 413,950 | 14,313 | 399,637 | |
| 中学卒 | - | - | - | - | - | |
| 技術係長 | 195 | 45.7 | 437,052 | 56,894 | 380,158 | <ul style="list-style-type: none"> ・係の長及び係長級専門職 |
| 大学卒 | 115 | 44.4 | 441,654 | 59,254 | 382,400 | |
| 短大卒 | 30 | 44.6 | 396,691 | 38,585 | 358,106 | |
| 高校卒 | 50 | 49.0 | 448,426 | 61,487 | 386,939 | |
| 中学卒 | - | - | - | - | - | |
| 技術主任 | 224 | 42.9 | 426,309 | 67,890 | 358,419 | <ul style="list-style-type: none"> ・係長等のいる事業所における主任 ・係長等のいない事業所における主任のうち、課長代理以上に直属し、部下を有する者 ・係長等のいない事業所において、職能資格等が上記主任と同等と認められる主任 ・中間職（係長一係員間） |
| 大学卒 | 121 | 42.5 | 445,568 | 73,290 | 372,278 | |
| 短大卒 | 27 | 43.3 | 402,305 | 69,940 | 332,365 | |
| 高校卒 | 76 | 43.4 | 403,580 | 58,447 | 345,133 | |
| 中学卒 | - | - | - | - | - | |
| 技術係員 | 673 | 33.8 | 330,843 | 42,622 | 288,221 | |
| 大学卒 | 445 | 33.6 | 334,982 | 41,682 | 293,300 | |
| 短大卒 | 88 | 36.8 | 339,311 | 42,405 | 296,906 | |
| 高校卒 | 138 | 32.0 | 307,406 | 47,058 | 260,348 | |
| 中学卒 | 2 | 51.0 | 327,384 | 19,156 | 308,228 | |

4 規模50人以上100人未満

| 職 種 名 | 調 査 実 人 員 | 平 均 年 齢 | 平成31年4月分平均給与額 | | | 備 考 |
|-----------|--------------|------------|-------------------|------------------|---------|--|
| | | | きまって支給 する給与(A) | うち時間外 手 当 (B) | (A)-(B) | |
| 支 店 長 | - | - | 円 - | 円 - | 円 - | ・ 構成員50人以上の支店（社）の長 （取締役兼任者を除く。） |
| 大 学 卒 | - | - | - | - | - | |
| 短 大 卒 | - | - | - | - | - | |
| 高 校 卒 | - | - | - | - | - | |
| 中 学 卒 | - | - | - | - | - | |
| 事 務 部 長 | 16 | 52.6 | 600,894 | 26 | 600,868 | ・ 2課以上又は構成員20人以上の部の長 ・ 職能資格等が上記部の長と同等と認めら れる部の長及び部長級専門職 （取締役兼任者を除く。） |
| 大 学 卒 | 9 | 53.6 | 643,832 | 0 | 643,832 | |
| 短 大 卒 | 4 | 48.0 | 551,557 | 103 | 551,454 | |
| 高 校 卒 | 3 | 55.5 | 537,866 | 0 | 537,866 | |
| 中 学 卒 | - | - | - | - | - | |
| 事 務 部 次 長 | 2 | 47.0 | 549,964 | 0 | 549,964 | ・ 前記部長に事故等のあるときの職務代行者 ・ 職能資格等が上記部の次長と同等と認めら れる部の次長及び部次長級専門職 ・ 中間職（部長－課長間） |
| 大 学 卒 | * | * | * | * | * | |
| 短 大 卒 | * | * | * | * | * | |
| 高 校 卒 | - | - | - | - | - | |
| 中 学 卒 | - | - | - | - | - | |
| 事 務 課 長 | 21 | 48.7 | 464,178 | 0 | 464,178 | ・ 2係以上又は構成員10人以上の課の長 ・ 職能資格等が上記課の長と同等と認められ る課の長及び課長級専門職 |
| 大 学 卒 | 18 | 48.9 | 470,475 | 0 | 470,475 | |
| 短 大 卒 | * | * | * | * | * | |
| 高 校 卒 | 2 | 47.5 | 433,840 | 0 | 433,840 | |
| 中 学 卒 | - | - | - | - | - | |

| 職 種 名 | 調 査 実 人 員 | 平 均 年 齢 | 平成 31 年 4 月 分 平 均 給 与 額 | | | 備 考 |
|--------|--------------|------------|---------------------------|----------------------|-----------|--|
| | | | きま っ て 支 給 す る 給 与 (A) | う ち 時 間 外 手 当 (B) | (A) - (B) | |
| | | | | | | |
| 事務課長代理 | 4 | 50.2 | 491,883 | 0 | 491,883 | <ul style="list-style-type: none"> ・前記課長に事故等のあるときの職務代行者 ・課長に直属し部下に係長等の役職者を有する者 ・課長に直属し部下4人以上を有する者 ・職能資格等が上記課長代理と同等と認められる課長代理及び課長代理級専門職 ・中間職（課長－係長間） |
| 大学卒 | 4 | 50.2 | 491,883 | 0 | 491,883 | |
| 短大卒 | - | - | - | - | - | |
| 高校卒 | - | - | - | - | - | |
| 中学卒 | - | - | - | - | - | |
| 事務係長 | 35 | 42.7 | 415,930 | 18,688 | 397,242 | <ul style="list-style-type: none"> ・係の長及び係長級専門職 |
| 大学卒 | 31 | 42.8 | 418,594 | 18,490 | 400,104 | |
| 短大卒 | * | * | * | * | * | |
| 高校卒 | 3 | 38.8 | 359,237 | 26,960 | 332,277 | |
| 中学卒 | - | - | - | - | - | |
| 事務主任 | 17 | 42.1 | 354,182 | 15,466 | 338,716 | <ul style="list-style-type: none"> ・係長等のいる事業所における主任 ・係長等のいない事業所における主任のうち、課長代理以上に直属し、部下を有する者 ・係長等のいない事業所において、職能資格等が上記主任と同等と認められる主任 ・中間職（係長－係員間） |
| 大学卒 | 13 | 40.9 | 369,765 | 16,306 | 353,459 | |
| 短大卒 | 4 | 46.2 | 303,539 | 12,738 | 290,801 | |
| 高校卒 | - | - | - | - | - | |
| 中学卒 | - | - | - | - | - | |
| 事務係員 | 184 | 34.7 | 283,900 | 22,135 | 261,765 | |
| 大学卒 | 107 | 33.8 | 281,274 | 20,598 | 260,676 | |
| 短大卒 | 44 | 36.5 | 283,432 | 28,921 | 254,511 | |
| 高校卒 | 30 | 34.3 | 275,548 | 7,425 | 268,123 | |
| 中学卒 | 3 | 41.8 | 490,000 | 100,000 | 390,000 | |

| 職 種 名 | 調 査 実 人 員 | 平 均 年 齢 | 平成31年4月分平均給与額 | | | 備 考 |
|-----------|-----------|---------|---------------|------------|---------|---|
| | | | きまって支給する給与(A) | うち時間外手当(B) | (A)-(B) | |
| | | | | | | |
| 工 場 長 | - | - | - | - | - | ・ 構成員50人以上の工場の長 (取締役兼任者を除く。) |
| 大 学 卒 | - | - | - | - | - | |
| 短 大 卒 | - | - | - | - | - | |
| 高 校 卒 | - | - | - | - | - | |
| 中 学 卒 | - | - | - | - | - | |
| 技 術 部 長 | 6 | 49.0 | 607,093 | 850 | 606,243 | ・ 2課以上又は構成員20人以上の部の長 ・ 職能資格等が上記部の長と同等と認められる部の長及び部長級専門職 (取締役兼任者を除く。) |
| 大 学 卒 | 4 | 48.0 | 598,933 | 1,276 | 597,657 | |
| 短 大 卒 | * | * | * | * | * | |
| 高 校 卒 | * | * | * | * | * | |
| 中 学 卒 | - | - | - | - | - | |
| 技 術 部 次 長 | - | - | - | - | - | ・ 前記部長に事故等のあるときの職務代行者 ・ 職能資格等が上記部の次長と同等と認められる部の次長及び部次長級専門職 ・ 中間職 (部長一課長間) |
| 大 学 卒 | - | - | - | - | - | |
| 短 大 卒 | - | - | - | - | - | |
| 高 校 卒 | - | - | - | - | - | |
| 中 学 卒 | - | - | - | - | - | |
| 技 術 課 長 | 5 | 49.5 | 557,845 | 0 | 557,845 | ・ 2係以上又は構成員10人以上の課の長 ・ 職能資格等が上記課の長と同等と認められる課の長及び課長級専門職 |
| 大 学 卒 | 4 | 48.2 | 590,522 | 0 | 590,522 | |
| 短 大 卒 | * | * | * | * | * | |
| 高 校 卒 | - | - | - | - | - | |
| 中 学 卒 | - | - | - | - | - | |

| 職 種 名 | 調 査 実 人 員 | 平 均 年 齢 | 平成 31 年 4 月 分 平 均 給 与 額 | | | 備 考 |
|--------|-----------|---------|-------------------------|------------------|---------|--|
| | | | きまって支給 する給与 (A) | うち時間外 手 当 (B) | (A)-(B) | |
| | | | | | | |
| 技術課長代理 | 8 | 49.4 | 460,112 | 0 | 460,112 | <ul style="list-style-type: none"> ・前記課長に事故等のあるときの職務代行者 ・課長に直属し部下に係長等の役職者を有する者 ・課長に直属し部下4人以上を有する者 ・職能資格等が上記課長代理と同等と認められる課長代理及び課長代理級専門職 ・中間職（課長一係長間） |
| 大学卒 | 7 | 49.9 | 435,708 | 0 | 435,708 | |
| 短大卒 | * | * | * | * | * | |
| 高校卒 | - | - | - | - | - | |
| 中学卒 | - | - | - | - | - | |
| 技術係長 | 6 | 49.0 | 512,025 | 24,079 | 487,946 | <ul style="list-style-type: none"> ・係の長及び係長級専門職 |
| 大学卒 | 4 | 47.0 | 463,118 | 36,118 | 427,000 | |
| 短大卒 | * | * | * | * | * | |
| 高校卒 | * | * | * | * | * | |
| 中学卒 | - | - | - | - | - | |
| 技術主任 | 12 | 38.7 | 446,062 | 85,475 | 360,587 | <ul style="list-style-type: none"> ・係長等のいる事業所における主任 ・係長等のいない事業所における主任のうち、課長代理以上に直属し、部下を有する者 ・係長等のいない事業所において、職能資格等が上記主任と同等と認められる主任 ・中間職（係長一係員間） |
| 大学卒 | 8 | 40.2 | 426,093 | 76,648 | 349,445 | |
| 短大卒 | 2 | 38.5 | 529,586 | 106,732 | 422,854 | |
| 高校卒 | 2 | 32.5 | 442,410 | 99,525 | 342,885 | |
| 中学卒 | - | - | - | - | - | |
| 技術係員 | 62 | 31.6 | 311,835 | 28,042 | 283,793 | |
| 大学卒 | 41 | 29.8 | 306,981 | 24,613 | 282,368 | |
| 短大卒 | 16 | 36.2 | 322,010 | 28,972 | 293,038 | |
| 高校卒 | 5 | 31.1 | 320,279 | 56,025 | 264,254 | |
| 中学卒 | - | - | - | - | - | |

その2 事務・技術関係以外職種

| 職 種 名 | 調 査 実人員 | 平 均 年 齢 | 平 成 31 年 4 月 分 平 均 給 与 額 | | | 備 考 |
|---------------|------------|------------|--------------------------|------------------|-----------|--|
| | | | きまって支給 する給与 (A) | うち時間外 手 当 (B) | (A)-(B) | |
| | 人 | 歳 | 円 | 円 | 円 | |
| 電 話 交 換 手 | 3 | 47.2 | 283,080 | 0 | 283,080 | 見習、外国語の電話交換手を除く。 |
| 自家用自動車運転手 | 4 | 53.7 | 318,524 | 59,376 | 259,148 | 業務委託契約等に基づき、他の事業所において業務に従事している者を除く。 |
| 守 衛 | - | - | - | - | - | |
| 用 務 員 | 22 | 49.1 | 248,851 | 10,179 | 238,672 | |
| 研 究 所 長 | 5 | 57.7 | 1,075,472 | 0 | 1,075,472 | 構成員50人以上の所の長（取締役兼任者を除く。） |
| 研 究 部（課）長 | 53 | 50.6 | 805,359 | 65 | 805,294 | 2室(係)以上又は構成員7人以上の部(課)の長 |
| 研 究 室（係）長 | 60 | 43.9 | 556,498 | 16,937 | 539,560 | 構成員3人以上の室(係)の長 |
| 主 任 研 究 員 | 132 | 47.3 | 606,543 | 10,676 | 595,867 | 下記研究員より上位の者（研究所長の職名を有する者、上記研究部(課)長及び研究室(係)長を除く。） |
| 研 究 員 | 191 | 33.4 | 371,078 | 37,545 | 333,534 | |
| 研 究 補 助 員 | 41 | 44.2 | 380,185 | 16,329 | 363,856 | |
| 病 院 長 | - | - | - | - | - | 部下に医師又は歯科医師5人以上 |
| 副 院 長 | 2 | 50.0 | 1,127,070 | 223,524 | 903,546 | 上記病院長に事故等のあるときの職務代行者 |
| 医 科 長 | 15 | 55.2 | 1,050,409 | 7,291 | 1,043,117 | 部下に医師又は歯科医師1人以上 |
| 医 師 | 47 | 41.3 | 688,709 | 147,477 | 541,232 | |
| 歯 科 医 師 | * | * | * | * | * | |
| 薬 局 長 | 5 | 54.5 | 457,322 | 57,570 | 399,752 | 部下に薬剤師2人以上 |
| 薬 剤 師 | 65 | 37.7 | 332,908 | 45,621 | 287,287 | |
| 診 療 放 射 線 技 師 | 55 | 37.6 | 352,988 | 59,725 | 293,263 | |
| 臨 床 検 査 技 師 | 70 | 38.7 | 334,817 | 33,552 | 301,265 | |
| 栄 養 士 | 29 | 38.2 | 297,575 | 18,803 | 278,772 | |
| 理 学 療 法 士 | 58 | 32.9 | 328,771 | 18,977 | 309,793 | |
| 作 業 療 法 士 | 22 | 31.4 | 283,486 | 10,416 | 273,070 | |
| 総 看 護 師 長 | 12 | 55.5 | 568,805 | 11,775 | 557,030 | 部下に看護師長5人以上 |
| 看 護 師 長 | 62 | 48.9 | 465,894 | 26,236 | 439,658 | 部下に看護師又は准看護師5人以上 |
| 看 護 師 | 209 | 33.7 | 311,039 | 60,963 | 250,076 | |
| 准 看 護 師 | 75 | 43.7 | 264,963 | 74,141 | 190,822 | |
| 大 学 学 部 長 | 4 | 63.0 | 792,384 | 11,078 | 781,307 | |
| 大 学 教 授 | 15 | 60.9 | 824,871 | 7,677 | 817,194 | |
| 大 学 准 教 授 | 11 | 48.0 | 631,804 | 9,174 | 622,630 | |

| 職 種 名 | 調 査 実人員 | 平 均 年 齢 | 平 成 31 年 4 月 分 平 均 給 与 額 | | | 備 考 |
|-------------------|------------|------------|--------------------------|------------------|--------------|-----|
| | | | きまって支給 する給与 (A) | うち時間外 手 当 (B) | (A)-(B) | |
| 大 学 講 師 | 人 3 | 歳 49.5 | 円 655,759 | 円 3,648 | 円 652,111 | } |
| 大 学 助 教 | - | - | - | - | - | |
| 高 等 学 校 校 長 | * | * | * | * | * | |
| 高 等 学 校 教 頭 | 4 | 60.5 | 764,807 | 0 | 764,807 | |
| 高 等 学 校 教 諭 | 71 | 47.3 | 597,810 | 22 | 597,788 | |
| 船 長 ・ 機 関 長 | 11 | 54.0 | 729,716 | 41,727 | 687,989 | |
| 一 等 航 海 士 ・ 機 関 士 | 14 | 42.9 | 431,073 | 225,776 | 205,297 | |
| 二 等 航 海 士 ・ 機 関 士 | 13 | 31.5 | 335,751 | 200,346 | 135,405 | |
| 三 等 航 海 士 ・ 機 関 士 | 7 | 25.9 | 292,758 | 184,342 | 108,416 | |
| 運 航 士 | - | - | - | - | - | |
| 甲 板 長 ・ 操 機 長 | 11 | 53.0 | 412,016 | 273,829 | 138,187 | |
| 甲 板 手 ・ 操 機 手 | 14 | 37.9 | 315,042 | 211,207 | 103,835 | |
| 甲 板 員 ・ 機 関 員 | 12 | 22.8 | 221,748 | 140,445 | 81,302 | |

その3 再雇用者

| 職種名 | 調査 実人員 | 平均 年齢 | 平成31年4月分平均給与額 | | |
|-----------|-----------|----------|-------------------|----------------|---------|
| | | | きまって支給 する給与(A) | うち時間外 手当(B) | (A)-(B) |
| 支店長・工場長 | 5 | 61.6 | 596,178 | 159 | 596,018 |
| 60歳男性 | 2 | — | 698,471 | 386 | 698,085 |
| 事務・技術部長 | 72 | 62.7 | 518,497 | 817 | 517,680 |
| 60歳男性 | 25 | — | 581,128 | 0 | 581,128 |
| 事務・技術部次長 | 24 | 62.8 | 410,041 | 804 | 409,238 |
| 60歳男性 | 5 | — | 402,796 | 0 | 402,796 |
| 事務・技術課長 | 37 | 62.6 | 395,432 | 7,453 | 387,979 |
| 60歳男性 | 9 | — | 439,099 | 4,255 | 434,844 |
| 事務・技術課長代理 | 31 | 63.3 | 356,292 | 2,580 | 353,712 |
| 60歳男性 | 5 | — | 428,127 | 0 | 428,127 |
| 事務・技術係長 | 36 | 63.0 | 384,617 | 24,056 | 360,562 |
| 60歳男性 | 8 | — | 380,109 | 22,523 | 357,587 |
| 事務・技術主任 | 15 | 62.4 | 254,680 | 19,696 | 234,984 |
| 60歳男性 | * | — | * | * | 228,180 |
| 事務・技術係員 | 815 | 62.8 | 301,850 | 13,977 | 287,873 |
| 60歳男性 | 163 | — | 299,878 | 15,771 | 284,107 |

第18表 民間における初任給の改定状況

(単位：%)

| 学歴 | 項目 企業規模 | 新規学卒者の 採用あり | 初任給の改定状況 | | | 新規学卒者の 採用なし |
|-----|------------------|----------------|----------|---------|-------|----------------|
| | | | 増額 | 据置き | 減額 | |
| | | | 大学卒 | 規模計 | 42.6 | |
| 大学卒 | 500人以上 | 38.1 | (47.6) | (50.5) | (1.9) | 61.9 |
| | 100人以上 500人未満 | 55.6 | (44.8) | (53.8) | (1.4) | 44.4 |
| | 50人以上 100人未満 | 24.1 | (50.0) | (50.0) | (0.0) | 75.9 |
| 高校卒 | 規模計 | 16.6 | (36.1) | (62.2) | (1.6) | 83.4 |
| | 500人以上 | 10.9 | (50.5) | (49.5) | (0.0) | 89.1 |
| | 100人以上 500人未満 | 27.9 | (31.1) | (66.2) | (2.8) | 72.1 |
| | 50人以上 100人未満 | 8.4 | (0.0) | (100.0) | (0.0) | 91.6 |

- (注) 1. 事務員と技術者のみを対象としたものである。
 2. ()内は、新規学卒者の採用がある事業所を100とした割合である。

第19表 民間における定期昇給制度の内容

(単位：%)

| 役職 段階 | 項目 企業規模 | 自動昇給 | 査定昇給 | 昇格昇給 |
|----------|------------------|------|------|------|
| | | 係員 | 規模計 | 37.7 |
| 係員 | 500人以上 | 37.9 | 81.6 | 53.9 |
| | 100人以上 500人未満 | 37.0 | 76.4 | 51.4 |
| | 50人以上 100人未満 | 39.6 | 74.2 | 30.8 |
| 課長級 | 規模計 | 28.4 | 73.7 | 46.3 |
| | 500人以上 | 26.2 | 74.9 | 48.7 |
| | 100人以上 500人未満 | 32.3 | 70.6 | 47.6 |
| | 50人以上 100人未満 | 26.2 | 78.1 | 30.6 |

- (注) 昇給制度の内容は、複数回答である。

第20表 民間における家族手当の支給状況

| 支 給 の 有 無 | | 事 業 所 割 合 |
|---------------------------|---------------|------------------|
| 家族手当制度がある | | 76.5% |
| | 配偶者に家族手当を支給する | (83.0%) |
| | 子に家族手当を支給する | (98.6%) |
| 家族手当制度がない | | 23.5% |
| 扶養家族の 構 成 別 支 給 月 額 | 配 偶 者 | 14,552円 |
| | 配 偶 者 と 子 1 人 | 20,524円 <5,972円> |
| | 配 偶 者 と 子 2 人 | 25,523円 <4,999円> |

- (注) 1. ()内は、家族手当制度がある事業所を100とした割合である。
 2. 支給月額、配偶者に家族手当を支給し、その支給につき配偶者の収入による制限事業所について算出した。
 3. < >内の金額は、子が1人増えることにより増加する額である。

第21表 民間における住宅手当の支給状況

| 支給の有無 | 住宅手当の支給状況 |
|----------------------------------|------------------------|
| 支給する | 63.1% |
| 借家・借間居住者 に対する住宅手当 | 57.1% (90.5%) |
| 持家居住者 に対する住宅手当 | 45.1% (71.5%) |
| 支給しない | 36.9% |
| 借家・借間居住者に対する住宅手当 額の最高支給額の中位階層 | 29,000円以上 30,000円未満 |

- (注) 1. ()の割合は、住宅手当を支給する事業所を100とした割合である。
 2. 住宅手当の支給状況の内容は、複数回答である。

備考 本市職員の場合、住居手当の現行の最高支給限度額は、28,000円（大阪市内居住者は30,500円）である。

第 22 表 民間における冬季賞与の考課査定分の配分状況

(単位：%)

| 企業規模 | 項目 | 係員 | | 課長級 | | 部長級（非役員） | |
|------|--------------|---------|-------|---------|-------|----------|-------|
| | | 一定率(額)分 | 考課査定分 | 一定率(額)分 | 考課査定分 | 一定率(額)分 | 考課査定分 |
| 規模計 | 規模計 | 56.0 | 44.0 | 49.2 | 50.8 | 48.8 | 51.2 |
| | 500人以上 | 58.4 | 41.6 | 48.6 | 51.4 | 47.7 | 52.3 |
| | 100人以上500人未満 | 51.8 | 48.2 | 47.7 | 52.3 | 47.7 | 52.3 |
| | 50人以上100人未満 | 59.2 | 40.8 | 56.4 | 43.6 | 57.3 | 42.7 |

第 23 表 民間における特別給の支給状況

| 項目 | 区分 | 事務・技術等従業員 | 技能・労務等従業員 |
|---------------|-------------|-----------|-----------|
| | | 円 | 円 |
| 平均所定内 給与月額 | 下半期 (A1) | 403,108 | 295,786 |
| | 上半期 (A2) | 401,081 | 304,066 |
| 特別給の支給額 | 下半期 (B1) | 891,411 | 531,283 |
| | 上半期 (B2) | 959,036 | 543,436 |
| 特別給の支給割合 | 下半期 (B1/A1) | 2.21 | 1.80 |
| | 上半期 (B2/A2) | 2.39 | 1.79 |

第 24 表 本市職員と民間の給与比較

| 民間給与 | 本市職員給与 | | 較差 |
|---------|--------|----------|----------------|
| 397,719 | 減額措置前 | 396,380円 | 1,339円 (0.34%) |
| | 減額措置後 | 395,737円 | 1,982円 (0.50%) |

(注) 比較に当たっては、本市職員・民間ともに、本年度新規学卒の採用者は含まれていない。

