

3 公民給与等の比較関係

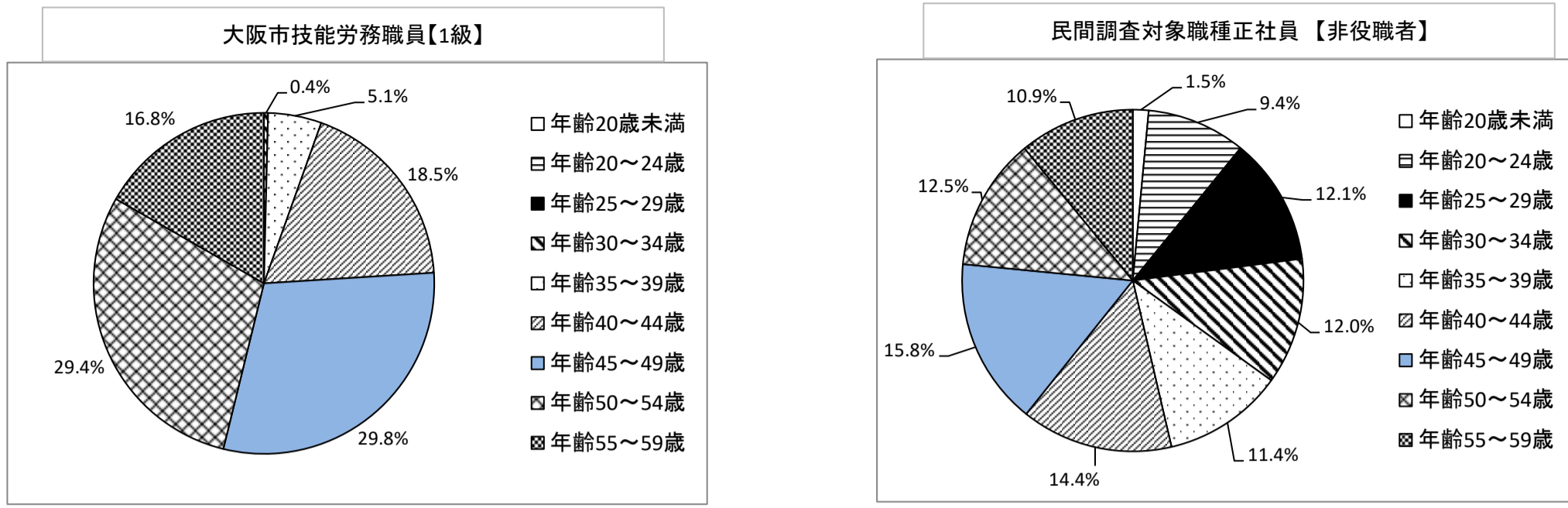
第 14 表 職務対応表

大阪市技能労務職 職務内容区分	民間法人 調査対象職種
公園維持管理	植木職、造園師
道路維持管理	土工
施設維持管理	溶接工 金属・建築塗装工 電気工 機械修理工 鉄工 板金工
測量作業	測量技術者
給食調理	調理士
学校管理作業	ビル管理人員 用務員
ごみ収集	ごみ収集作業員
安全対策	警備員 守衛
車両整備	自動車整備工
上水道維持管理	上水道維持管理作業員
船舶作業	船員

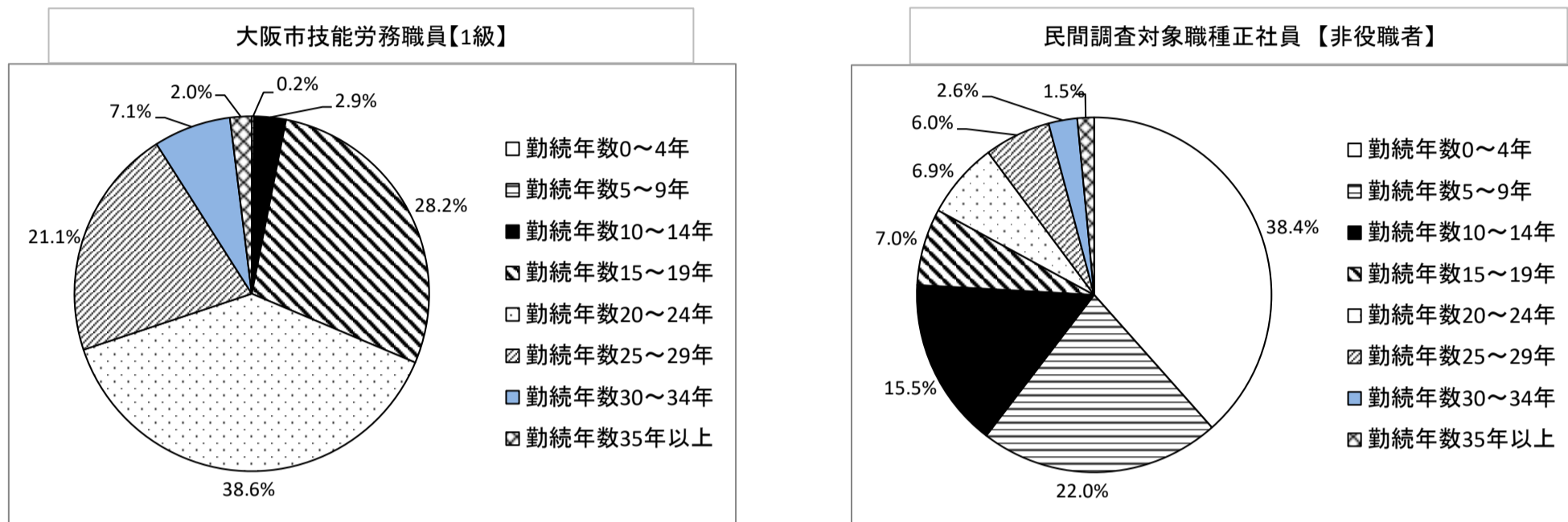
第 15 表 役職対応表

大阪市技能労務職	民間法人調査対象役職
<p>技能労務職給料表 1 級適用者 水道局企業職給料表(2) 1 級適用者</p>	<p>非役職者 (班員、係員等の役職者の指揮・監督の下、集団の一員として作業を行う者) ※船員の場合は、甲板手・操機手(機関手)、甲板員・操機員(機関員)</p>
<p>技能労務職給料表 2 級適用者 (業務主任等)</p> <p>技能労務職給料表 3 級適用者 (技能統括主任・部門監理主任等)</p> <p>水道局企業職給料表(2) 2 級適用者 (主担)</p> <p>水道局企業職給料表(2) 3 級適用者 (所属統括・部門統括)</p>	<p>役職者 (職長、班長、主任等の従業員の集団の長として集団内の指揮・監督に当たる者)</p> <p>※船員の場合は、船長・機関長、航海士・機関士、運航士、甲板長・操機長</p>


第 16 表 「大阪市技能労務職員【1級】」と「民間調査対象職種正社員【非役職者】」の年齢階層別人員構成比較



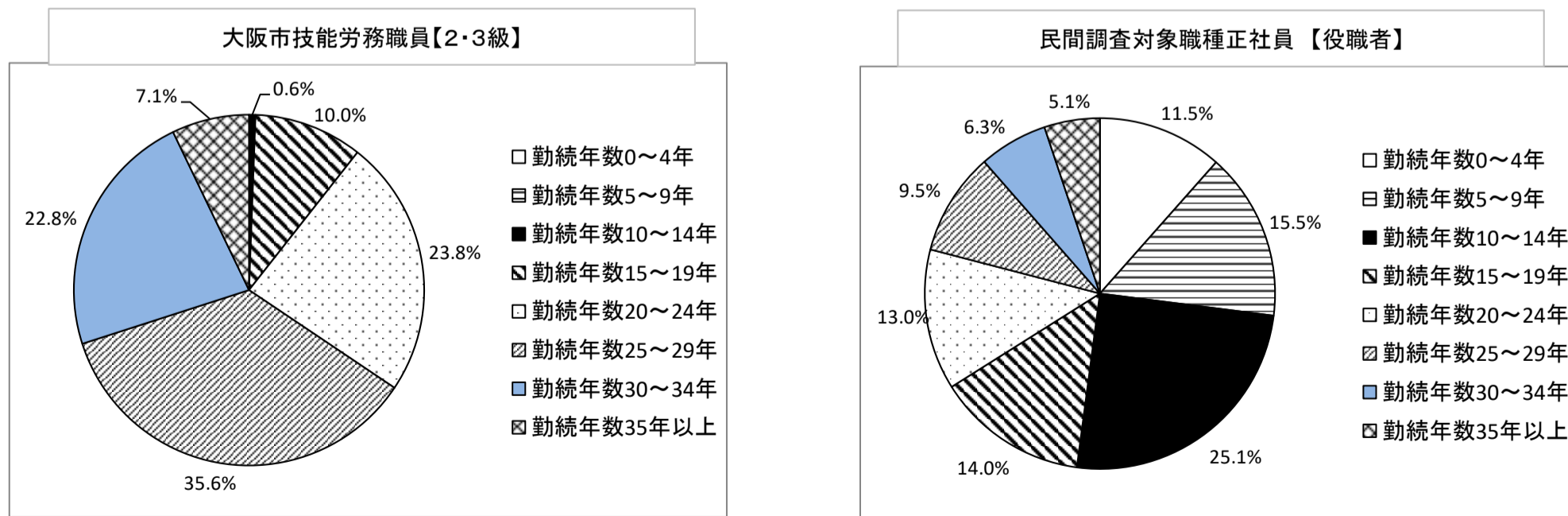
第 17 表 「大阪市技能労務職員【1級】」と「民間調査対象職種正社員【非役職者】」の勤続年数区分別人員構成比較



第 18 表 「大阪市技能労務職員【2・3級】」と「民間調査対象職種正社員【役職者】」の年齢階層別人員構成比較

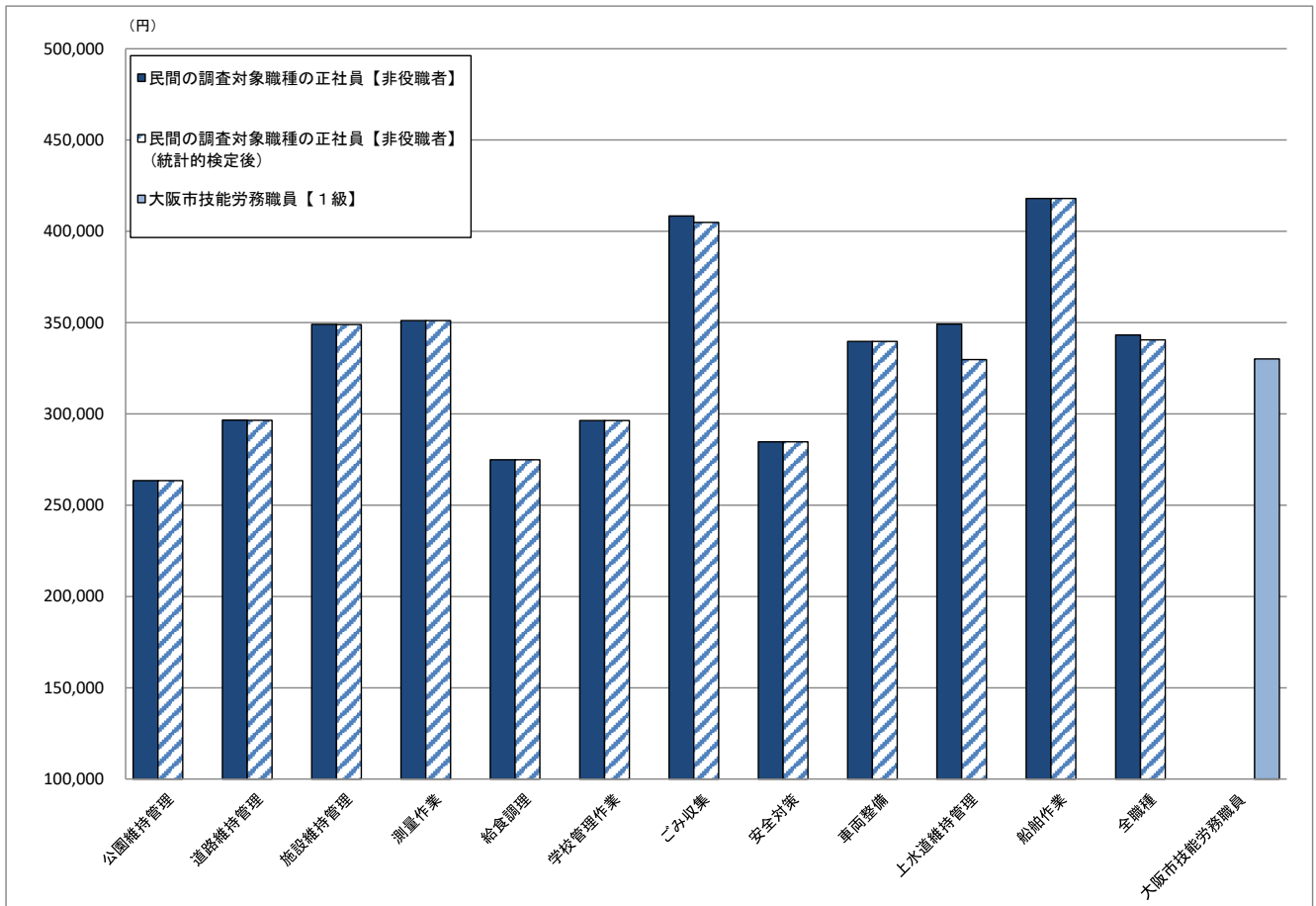


第 19 表 「大阪市技能労務職員【2・3級】」と「民間調査対象職種正社員【役職者】」の勤続年数区分別人員構成比較



(注) 割合は、それぞれ四捨五入しているため、合計が100%にならない場合がある。

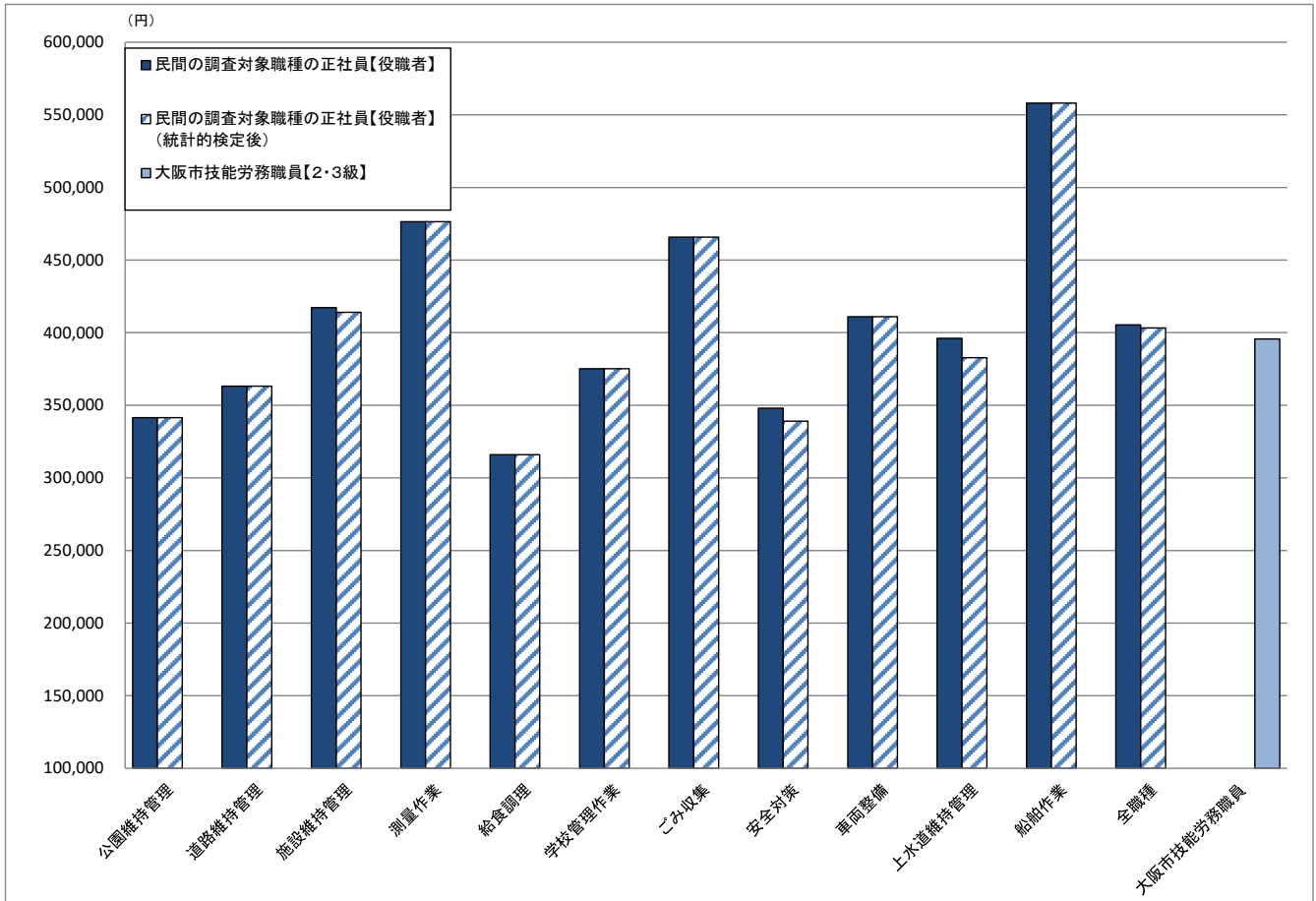
第 20 表 「民間の調査対象職種の正社員の給与【非役職者】」と「大阪市技能労務職員の給与【1級】」の比較
 (大阪市技能労務職員の平均年齢及び平均勤続年数に調整したもの)



	民間の調査対象職種 の正社員【非役職者】				大阪市技能労務職員【1級】			
	法人数	調査実人員	平均給与月額	統計的検定後	職員数	平均年齢	平均勤続年数	平均給与月額
	法人	人	円	円	人	歳	年	円
公園維持管理	3	17	263,444	左記に同じ	3,092	49.2	22.4	330,106
道路維持管理	23	386	296,612	296,486				
施設維持管理	137	1,224	349,109	348,928				
測量作業	24	115	351,070	左記に同じ				
給食調理	15	130	274,890	左記に同じ				
学校管理作業	32	653	296,355	左記に同じ				
ごみ収集	16	254	408,420	404,898				
安全対策	33	711	284,715	左記に同じ				
車両整備	18	112	339,660	左記に同じ				
上水道維持管理	11	126	349,177	329,714				
船舶作業	2	13	418,053	左記に同じ				
全職種	296	3,741	343,261	340,498				

(注) 1. 民間の調査対象職種
の正社員については、60歳以上の者と休職等による想定最低賃金未満の者を集計から除外している。
 2. 民間の調査対象職種
の正社員の平均給与月額とは、月ごとに支給される時間外手当及び通勤手当を除く全ての給与の平均。
 (基本給のみならず、家族手当、地域手当、住宅手当、役付手当、単身赴任手当、寒冷地手当、職務手当等を含む。)
 3. 「統計的検定後」とは、統計的手法であるスミルノフ・グラブス検定により外れ値を検出し、対象データを集計から除外した金額。
 4. 大阪市技能労務職員の平均給与月額とは、給料月額、扶養手当、地域手当、住居手当及び単身赴任手当基礎額の合計額の平均。
 5. 全職種の法人数は実数である。(1法人に複数の調査対象職種が在籍している場合は、1法人として数えた。)
 6. 民間の調査対象職種
の正社員の平均給与月額について、平均年齢と平均勤続年数を大阪市技能労務職員と同一に調整して推計した平均給与月額である。推計するにあたり、統計手法(回帰分析)を用いた。
 7. 民間の全職種の平均給与月額については、本市と民間の職種別構成の相違を調整するため、本市職員構成で加重平均したもの。

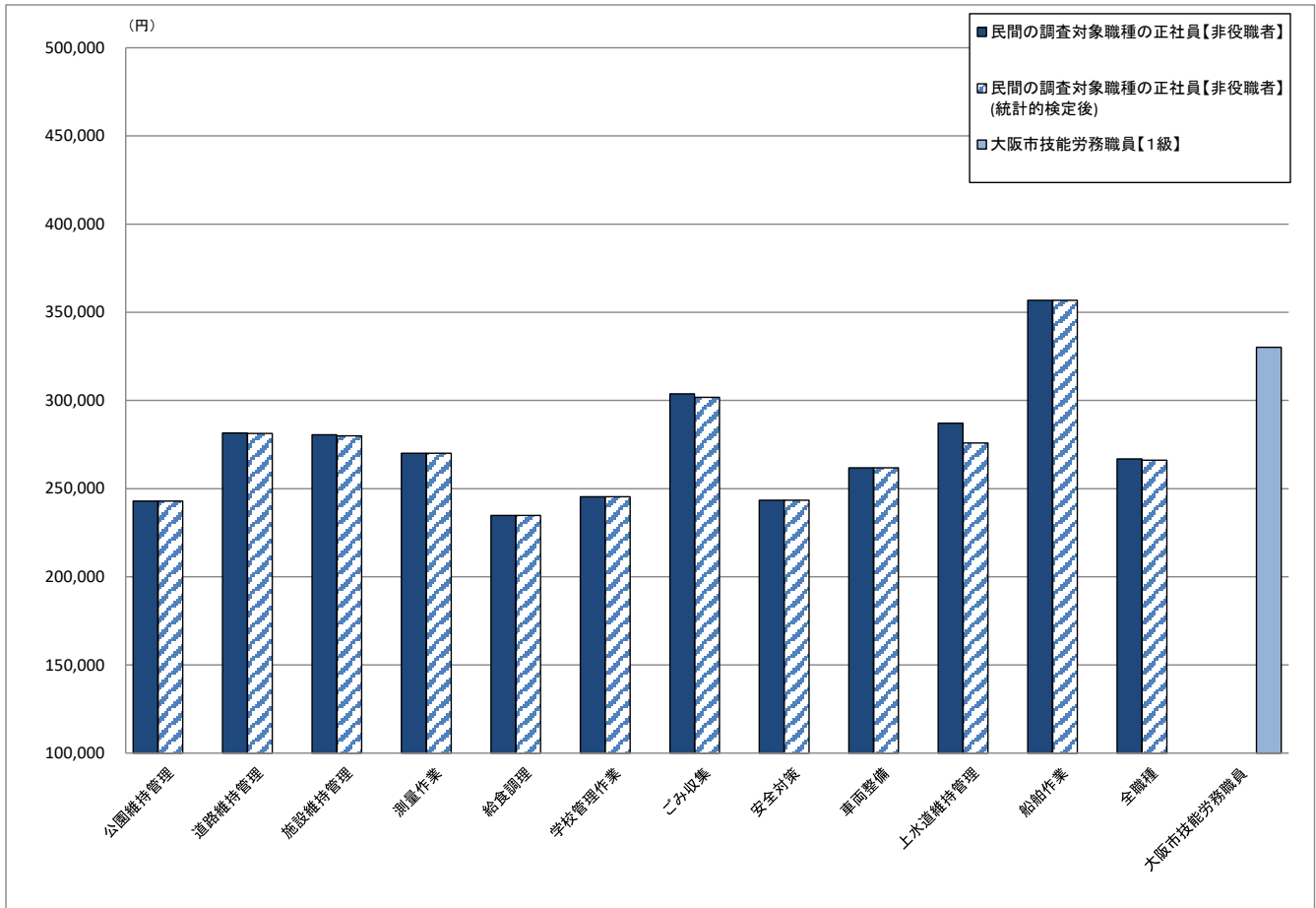
第 21 表 「民間の調査対象職種の正社員の給与【役職者】」と「大阪市技能労務職員の給与【2・3級】」の比較
(大阪市技能労務職員の平均年齢及び平均勤続年数に調整したもの)



	民間の調査対象職種【役職者】				大阪市技能労務職員【2・3級】			
	法人数	調査実人員	平均給与月額	統計的検定後	職員数	平均年齢	平均勤続年数	平均給与月額
	法人	人	円	円	人	歳	年	円
公園維持管理	3	11	341,474	左記に同じ	1,863	51.9	26.7	395,638
道路維持管理	20	104	363,192	左記に同じ				
施設維持管理	102	598	417,128	414,036				
測量作業	24	57	476,356	左記に同じ				
給食調理	13	73	315,917	左記に同じ				
学校管理作業	25	202	375,214	左記に同じ				
ごみ収集	12	56	465,771	左記に同じ				
安全対策	23	189	348,049	339,061				
車両整備	14	46	410,996	左記に同じ				
上水道維持管理	11	57	396,031	382,680				
船舶作業	2	10	558,115	左記に同じ				
全職種	239	1,403	405,403	403,187				

(注) 1. 民間の調査対象職種の正社員については、60歳以上の者と休職等による想定最低賃金未滿の者を集計から除外している。
 2. 民間の調査対象職種の正社員の平均給与月額とは、月ごとに支給される時間外手当及び通勤手当を除く全ての給与の平均。(基本給のみならず、家族手当、地域手当、住宅手当、役付手当、単身赴任手当、寒冷地手当、職務手当等を含む。)
 3. 「統計的検定後」とは、統計的手法であるスミルノフ・グラブス検定により外れ値を検出し、対象データを集計から除外した金額。
 4. 大阪市技能労務職員の平均給与月額とは、給料月額、扶養手当、地域手当、住居手当及び単身赴任手当基礎額の合計額の平均。
 5. 全職種の法人数は実数である。(1法人に複数の調査対象職種が在籍している場合は、1法人として数えた。)
 6. 民間の調査対象職種の正社員の平均給与月額について、平均年齢と平均勤続年数を大阪市技能労務職員と同一に調整して推計した平均給与月額である。推計するにあたり、統計手法(回帰分析)を用いた。
 7. 民間の全職種の平均給与月額については、本市と民間の職種別構成の相違を調整するため、本市職員構成で加重平均したもの。

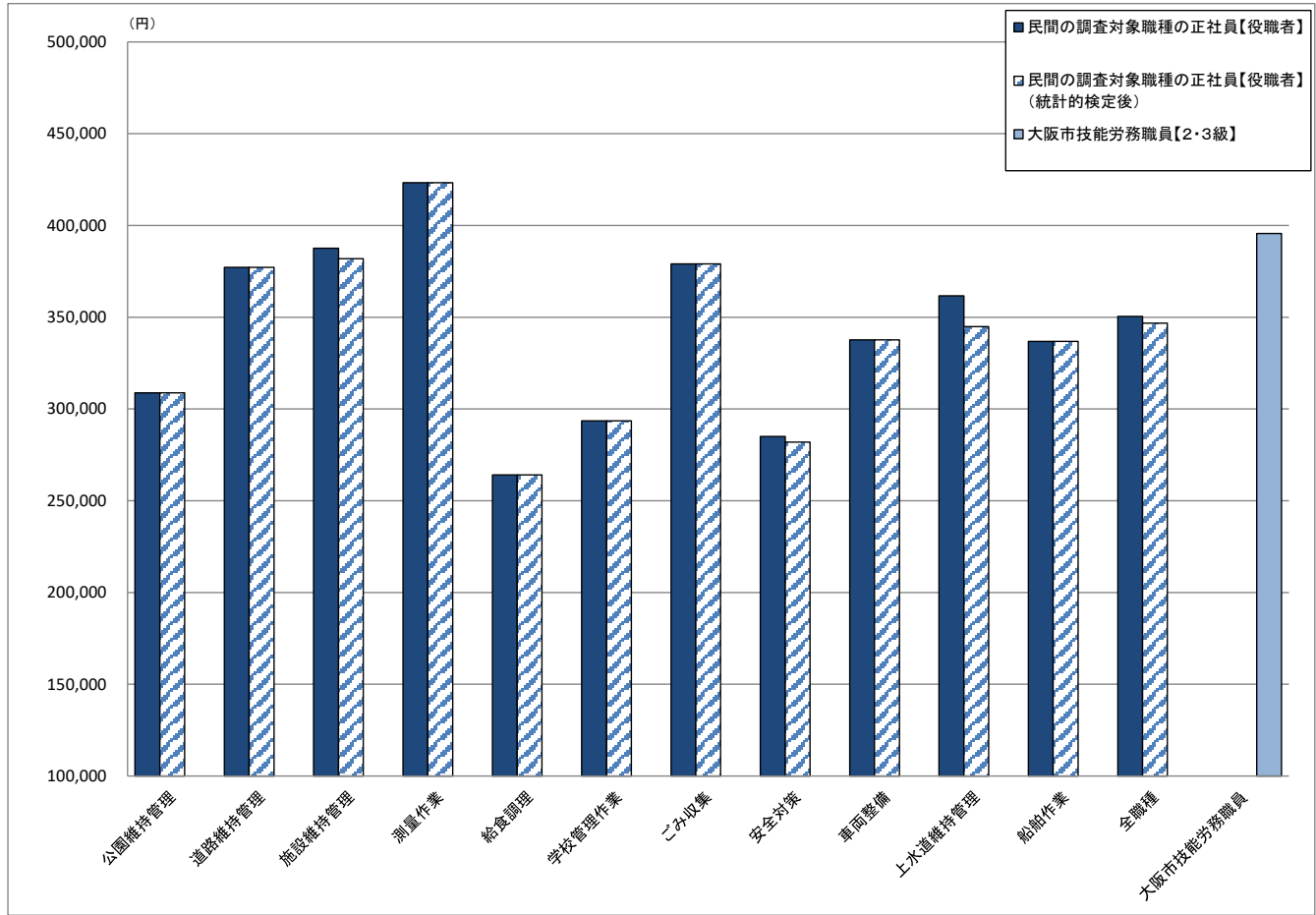
第 22 表 「民間の調査対象職種の正社員の給与【非役職者】」と「大阪市技能労務職員の給与【1級】」の比較
 (大阪市技能労務職員の平均年齢及び平均勤続年数に調整する前のもの)



	民間の調査対象職種 <small>の</small> 正社員【非役職者】						大阪市技能労務職員【1級】			
	法人数	調査実人員	平均年齢	平均勤続年数	平均給与月額	統計的検定後	職員数	平均年齢	平均勤続年数	平均給与月額
	法人	人	歳	年	円	円	人	歳	年	円
公園維持管理	3	17	37.0	3.6	242,890	左記に同じ	3,092	49.2	22.4	330,106
道路維持管理	23	386	41.7	13.3	281,480	281,237				
施設維持管理	137	1,224	37.6	10.0	280,512	279,937				
測量作業	24	115	37.3	9.7	270,102	左記に同じ				
給食調理	15	130	38.5	6.2	234,797	左記に同じ				
学校管理作業	32	653	42.6	9.6	245,382	左記に同じ				
ごみ収集	16	254	41.6	7.6	303,717	301,821				
安全対策	33	711	43.7	9.5	243,405	左記に同じ				
車両整備	18	112	36.3	7.6	261,822	左記に同じ				
上水道維持管理	11	126	39.0	8.3	287,086	275,902				
船舶作業	2	13	45.5	9.9	356,819	左記に同じ				
全職種	296	3,741	40.4	9.7	266,850	266,096				

(注) 1. 民間の調査対象職種の正社員については、60歳以上の者と休職等による想定最低賃金未滿の者を集計から除外している。
 2. 民間の調査対象職種の正社員の平均給与月額とは、月ごとに支給される時間外手当及び通勤手当を除く全ての給与の平均。
 (基本給のみならず、家族手当、地域手当、住宅手当、役付手当、単身赴任手当、寒冷地手当、職務手当等を含む。)
 3. 「統計的検定後」とは、統計的手法であるスミルノフ・グラブス検定により外れ値を検出し、対象データを集計から除外した金額。
 4. 大阪市技能労務職員の平均給与月額とは、給料月額、扶養手当、地域手当、住居手当及び単身赴任手当基礎額の合計額の平均。
 5. 全職種の法人数は実数である。(1法人に複数の調査対象職種が在籍している場合は、1法人として数えた。)

第 23 表 「民間の調査対象職種の正社員の給与【役職者】」と「大阪市技能労務職員の給与【2・3級】」の比較
 (大阪市技能労務職員の平均年齢及び平均勤続年数に調整する前のもの)



	民間の調査対象職種【役職者】						大阪市技能労務職員【2・3級】			
	法人数	調査実人員	平均年齢	平均勤続年数	平均給与月額	統計的検定後	職員数	平均年齢	平均勤続年数	平均給与月額
公園維持管理	3	11	47.0	11.6	308,765	左記に同じ	1,863	51.9	26.7	395,638
道路維持管理	20	104	47.5	19.1	377,204	左記に同じ				
施設維持管理	102	598	46.7	17.9	387,556	381,842				
測量作業	24	57	47.1	16.9	423,356	左記に同じ				
給食調理	13	73	41.2	10.0	264,121	左記に同じ				
学校管理作業	25	202	49.0	14.2	293,535	左記に同じ				
ごみ収集	12	56	44.8	14.4	379,056	左記に同じ				
安全対策	23	189	47.8	14.4	284,987	281,929				
車両整備	14	46	43.3	13.8	337,697	左記に同じ				
上水道維持管理	11	57	43.4	18.5	361,661	344,905				
船舶作業	2	10	37.0	8.2	336,844	左記に同じ				
全職種	239	1,403	46.6	16.1	350,461	346,806				

- (注) 1. 民間の調査対象職種【役職者】については、60歳以上の者と休職等による想定最低賃金未滿の者を集計から除外している。
 2. 民間の調査対象職種【役職者】の平均給与月額とは、月ごとに支給される時間外手当及び通勤手当を除く全ての給与の平均。(基本給のみならず、家族手当、地域手当、住宅手当、役付手当、単身赴任手当、寒冷地手当、職務手当等を含む。)
 3. 「統計的検定後」とは、統計的手法であるスミルノフ・グラブス検定により外れ値を検出し、対象データを集計から除外した金額。
 4. 大阪市技能労務職員の平均給与月額とは、給料月額、扶養手当、地域手当、住居手当及び単身赴任手当基礎額の合計額の平均。
 5. 全職種の法人数は実数である。(1法人に複数の調査対象職種が在籍している場合は、1法人として数えた。)