

1 職 員 給 与 関 係

職員の給与等の実態調査について

1 調査の目的と時期

この調査は、職員の給与等を検討するため、令和2年4月1日現在における職員の給与等の実態を調査したものである。

2 調査の対象等

地方公務員法第3条にいう一般職の職員について実施した。（ただし、臨時的任用職員、会計年度任用職員及び派遣職員等を除く。）

学歴・年齢・勤続年数・給料月額・管理職手当については、次のとおりである。

- (1) 学歴 大学、短大、高校、中学の4区分に大別した最終学歴である。
- (2) 年齢 令和2年4月1日現在の満年齢である。
- (3) 勤続年数 本務採用時からのものである。ただし、高等学校等教育職給料表適用者、小学校・中学校教育職給料表適用者及び幼稚園教育職給料表適用者の勤続年数は教職についてからのものである。
- (4) 給料月額 給与減額措置後の金額を掲載している。
- (5) 管理職手当 給与減額措置後の金額を掲載している。

第 1 表 給料表別職員構成

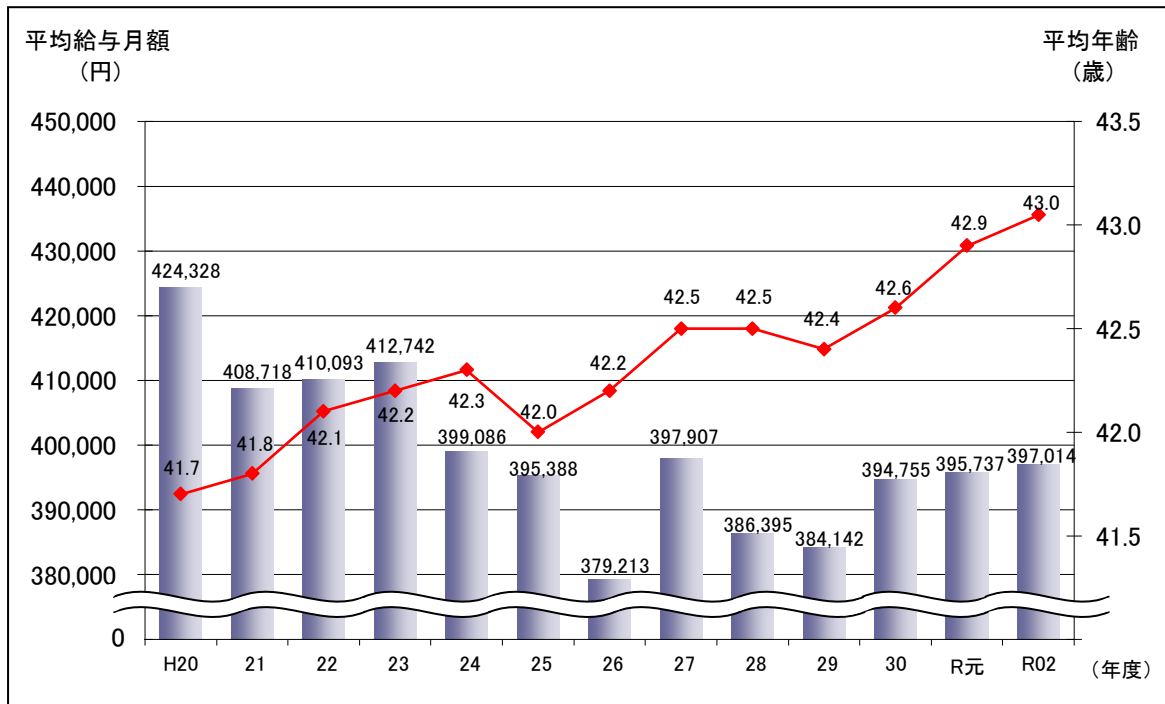
項 目		計	行 政 職	高 等 学 校 等 教 育 職	小 学 校 ・ 中 学 校 教 育 職	幼 稚 園 教 育 職
平均年齢		41.0歳	43.0	45.7	39.0	37.6
平均勤続年数		16.7年	20.4	18.8	12.7	12.0
平均扶養親族数		0.9人	1.0	1.0	0.7	0.4
学 歴 別 構 成	大 学 卒	64.7% (17,540)人	47.6 (5,166)	93.3 (945)	91.2 (8,919)	69.6 (172)
	短 大 卒	9.7% (2,634)人	4.8 (517)	1.4 (14)	8.7 (852)	30.4 (75)
	高 校 卒	25.5% (6,919)人	47.7 (5,173)	5.3 (54)	0.1 (12)	—
	中 学 卒	—	—	—	—	—
男 女 別 構 成	男	57.4% (15,545)人	64.8 (7,038)	65.9 (668)	42.7 (4,180)	0.4 (1)
	女	42.6% (11,548)人	35.2 (3,818)	34.1 (345)	57.3 (5,603)	99.6 (246)
人 員		27,093人	10,856	1,013	9,783	247
平 均 給 与 月 額 (円)	給 料 月 額	321,858	319,071	383,628	333,797	303,869
	扶 養 手 当	9,261	9,899	10,254	7,506	3,891
	管 理 職 手 当	5,421	7,205	4,383	4,845	12,368
	地 域 手 当	53,896	53,910	63,722	55,383	51,220
	住 居 手 当	7,395	6,832	6,432	8,198	7,908
	初任給調整手当	375	—	—	—	—
	単身赴任手当	45	97	—	—	—
計		398,251	397,014	468,419	409,729	379,256

- (注) 1. 一般職の任期付職員の採用及び給与の特例に関する条例（以下、「任期付条例」という。）第2条第2項により任期を定めて採用された職員は集計の対象とし、それ以外の任期付職員及び再任用職員は集計の対象としない。（以下、第9表までについて同じ。）
2. 学歴別及び男女別構成の（ ）内は実人員である。
3. 構成比は、それぞれ四捨五入しているため合計が100%にならない場合がある。

研 究 職	医 療 職 (1)	医 療 職 (2)	医 療 職 (3)	消 防 職	保 育 士	指 定 職
47.7	49.6	39.6	41.7	38.5	43.0	56.9
16.5	8.1	13.4	15.4	16.4	18.4	1.5
1.2	1.0	0.8	0.3	1.4	0.5	0.0
100.0 (28)	100.0 (51)	87.1 (359)	80.1 (374)	40.3 (1,395)	15.7 (119)	92.3 (12)
—	—	12.9 (53)	19.1 (89)	11.7 (404)	82.9 (629)	7.7 (1)
—	—	—	0.9 (4)	48.1 (1,665)	1.4 (11)	—
—	—	—	—	—	—	—
85.7 (24)	52.9 (27)	56.8 (234)	1.9 (9)	95.9 (3,322)	4.1 (31)	84.6 (11)
14.3 (4)	47.1 (24)	43.2 (178)	98.1 (458)	4.1 (142)	95.9 (728)	15.4 (2)
28	51	412	467	3,464	759	13
364,623	513,106	300,525	304,986	289,724	278,619	720,231
11,964	8,873	7,775	3,735	13,979	5,948	—
13,802	55,749	7,184	1,606	1,964	—	—
62,616	92,633	50,478	49,652	48,907	45,531	115,236
4,268	4,686	8,173	6,267	7,914	4,534	—
—	199,463	—	—	—	—	—
—	—	—	—	26	—	6,923
457,273	874,510	374,135	366,246	362,514	334,632	842,390

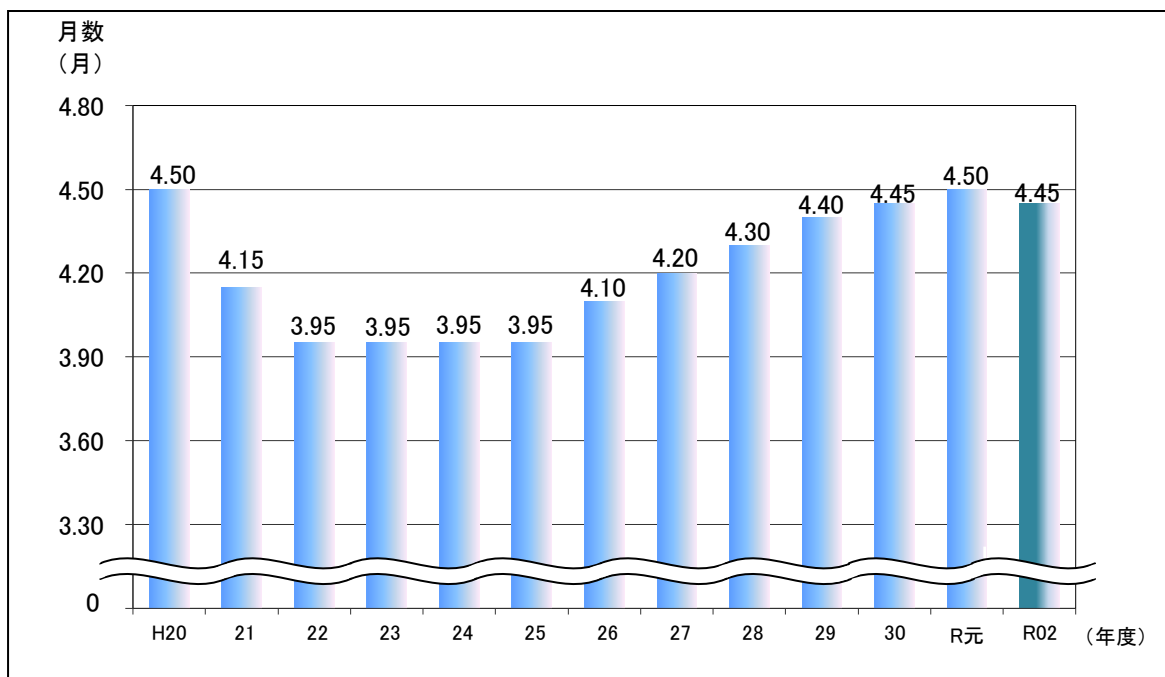
<参考>

図1 行政職給料表適用者の平均年齢及び平均給与月額推移



(注) 1. 平成21年度～令和2年度は給与減額措置が実施されており、平均給与月額は減額後のものである。
 2. 平成27年度より、課長代理級を除く保育士及び課長代理級の消防吏員については行政職給料表適用者ではなくなった。

図2 期末手当及び勤勉手当支給月数の推移



(注) 指定職給料表適用者を除く。

第2表 給料表別・級別・号給別人員等
その1 行政職給料表

号給	1	2	3	4	5	6	7	8
1			2	1			117	18
2							69	3
3								32
4			2	2	1			
5			3	2				
6		1		2	1			
7			2		1			
8			4	1	1			
9			1	4				
10			2		3			
11	22	115	21	2	2			
12	1	4	22	4	1	1		
13	3	12	18	4	3	1		
14	1	11	20	1	5	1		
15	32	67	25	2	3	5		
16	1	21	22	1	5	1		
17	2	6	22	6	14	1		
18	6	9	9	4	16	3		
19	26	63	21	10	23	8		
20	2	24	20	13	17	5		
21	3	24	34	7	13	2		
22	7	22	32	8	12	9		
23	24	91	30	14	17	9		
24	7	33	32	14	11	11		
25	6	34	34	15	36	14		
26	6	32	40	24	36	13		
27	167(143)	62	50	28	59	11		
28	11(1)	40	34	32	81	19		
29	13(4)	32	63	27	20	26		
30	11(7)	30	51	32	12	25		
31	14(8)	47	56	33	30	97		
32	7	44	69	31	37	19		
33	7	43	66	33	22	23		
34	7	35	38	27	22	16		
35	30	45	50	27	28	26		
36	6	36	49	34	55	19		
37	3	38	67	50	30	16		
38	6	24	57	39	16	12		
39	8	32	67	29	23	37		
40	3	36	67	39	23	21		
41	2	33	72	50	23	15		
42	5	37	47	39	9	15		
43	6	47	65	51	25	18		
44	3	34	58	47	10	15		
45	4	28	61	36	85	18		
46	5	39	56	49		10		
47	3	40	60	37		16		
48	2	27	58	46		10		

(注) 1. 各級内の太実線は、当該級の最高号給の位置を示す。(以下、第2表の各表について同じ。)

2. 1級27号給から31号給までの号給の適用を受ける大学卒の事務・技術・福祉職員及び社会人経験者の福祉職員については、この表にかかわらず178,300円。()内はその人数(内数)である。

級 号給	1	2	3	4	5	6	7	8
49	8	26	48	50		16		
50	1	25	60	54		11		
51	1	37	51	49		10		
52	4	34	43	47		9		
53	4	27	73	47		13		
54	4	22	45	64		13		
55	7	34	33	77		11		
56	4	30	41	39		7		
57	3	36	55	57		50		
58	2	34	32	53				
59	3	23	41	64				
60	1	23	28	37				
61	2	27	45	51				
62	1	19	36	53				
63	3	33	38	59				
64	2	34	35	46				
65	3	18	26	53				
66	3	12	26	42				
67	4	18	31	60				
68		15	28	40				
69	1	9	65	62				
70	3	11	36	44				
71		10	27	37				
72		10	24	40				
73	3	8	44	64				
74	2	6	16	44				
75	4	12	30	39				
76		7	29	35				
77	1	306	458	64				
78	1			42				
79				43				
80				41				
81	3			441				
82								
83								
84	1							
85								
86	1							
87	1							
88								
89	3							
計	556	2,304	3,223	2,995	831	708	186	53
平均給料月額(円)	181,266	247,075	305,180	353,511	399,149	434,944	455,204	511,941
平均年齢(歳)	26.1	36.8	41.6	46.8	51.2	53.6	55.4	56.8
平均勤続年数(年)	1.6	11.6	19.1	25.9	30.0	31.8	32.3	26.5

その2 高等学校等教育職給料表

号給	級	1	2	特2	3	4
1						
2		人				
3						
4					3	4
5				1	1	
6						
7					4	5
8						1
9			1		1	1
10						2
11			2		2	3
12			1		1	6
13			6		1	2
14						2
15					2	1
16					4	2
17			10		2	
18					2	3
19			1		2	
20					6	
21			9		1	1
22					1	
23			3		1	1
24					4	3
25			4		3	1
26			1		3	1
27			4		4	
28			3		16	2
29			13	1	3	
30			3		3	
31			9		6	
32			2		2	
33			14		4	
34			3		2	
35			5		5	
36			3	1	4	
37			11		5	
38			1		2	
39			1		3	
40			1		1	
41			12(7)		1	
42			2	1	3	
43			4(1)		1	
44			3(1)		4	
45			5(3)		3	
46			4(1)		2	
47			5(3)		5	
48			2(1)	1	1	
49			8(6)	1	4	
50			3(2)		1	
51			3(1)		5	
52			3(3)		1	
53			9(6)		2	
54			2		2	
55			1	2		
56			1(1)			
57			6(5)	1	2	
58			3(3)			
59			3(3)	1		
60			2(1)			
61			5(3)			
62			2(1)	1		
63			3(3)			
64			4(2)			
65			14(7)			
66			13(9)			
67			3(3)	1		
68	1		3(2)			
69			8(6)			
70			5(4)	1		
71			2(2)			
72			2(2)			
73			2(1)	1		
74	1		4(4)			
75			4(4)			
76			3(2)	2		
77			4(3)			
78			2(2)	1		
79			6(3)			
80			1(1)			
81			3(3)	1		
82			7(7)			
83	1		5(5)	2		
84			4(4)			

号給	級	1	2	特2	3	4
85		1	5(4)	3		
86			7(7)	1		
87			7(7)	1		
88			4(4)			
89	1		6(6)	4		
90	1		3(3)			
91			4(4)	1		
92			10(10)			
93	1		4(4)	1		
94			7(7)	2		
95	1		9(9)			
96			5(5)			
97			6(6)			
98	2		10(10)	2		
99	1		7(7)			
100			1(1)			
101			8(8)	1		
102			5(4)	1		
103			3(3)			
104	2		6(6)	1		
105			8(6)	1		
106	1		5(5)			
107			6(6)	1		
108			5(5)			
109	1		8(8)	2		
110			9(9)			
111	2		15(15)			
112			5(5)			
113			3(3)			
114	3		5(5)			
115	1		10(7)			
116			5(5)			
117			7(6)			
118			6(6)			
119	2		6(6)			
120			6(6)			
121	1		2(2)			
122			7(6)			
123			8(8)			
124	1		3(2)			
125	4		3(3)			
126	2		6(6)			
127	1		5(5)			
128	1		8(8)			
129			20(20)			
130			10(10)			
131	1		28(28)			
132			20(20)			
133			15(15)			
134			16(16)			
135			20(20)			
136			13(13)			
137			12(12)			
138			8(8)			
139			2(2)			
140			1(1)			
141			4(4)			
142	1					
143	2					
144						
145	1					
146	1					
147						
148						
149	1		5(5)			
150						
151	1					
152						
153						
154	1					
155	1					
156						
157	1					
158						
159						
～						
169						
計		46	743	42	141	41
平均給料月額(円)		318,351	370,003	421,411	439,896	471,561
平均年齢(歳)		46.7	44.2	49.9	49.0	55.7
平均勤続年数(年)		27.0	16.7	23.6	22.8	29.3

(注) () 内は主務教諭等の人数(内数)である。(以下、その3について同じ。)

その3 小学校・中学校教育職給料表

号給	級	1	2	特2	3	4
		人	人	人	人	人
1						
2						
3					8	2
4					2	3
5					4	1
6						1
7			1	1	22	2
8					3	
9					3	4
10					2	3
11			2		16	8
12					4	4
13					3	3
14					5	4
15			1		3	5
16					15	5
17			169	1	3	7
18					5	27
19			59	1	5	11
20			2		15	22
21			190	2	2	20
22			2		4	20
23			57	2	4	10
24			6	1	16	12
25			178	1	5	9
26			7	1	5	11
27			71	1	5	17
28			18	3	12	11
29			203	3	6	12
30			15	3	8	11
31			90	5	9	7
32			16	5	9	7
33			210	7	15	2
34			16	9	5	1
35			107	4	10	
36			27	5	13	2
37			201(1)	4	10	3
38			26	7	9	
39			95	5	7	
40			19	9	9	
41			185	2	9	
42			22	7	4	
43			103	4	7	
44			40	4	12	
45			226(5)	3	9	
46			37	9	7	
47			108(17)	8	8	
48			45(5)	7	12	
49			207(117)	6	7	
50			44(10)	9	6	
51			99(55)	1	4	
52			68(33)	5	5	
53			188(145)	3	7	
54			48(25)	6	6	
55			113(81)	4	9	
56			61(34)	5	9	
57			200(169)	4	9	
58			60(30)	1	2	
59			102(90)	4	3	
60			61(43)	5	3	
61			157(136)	2	6	
62			71(54)	1	6	
63			117(97)	5	1	
64			57(45)	3		
65			114(105)	1		
66			104(95)	2		
67			99(93)	4		
68			87(82)	1		
69			101(90)	5		
70			92(83)	3		
71			79(68)	4		
72			73(67)	4		
73			224(136)	8		
74			98(94)	4		
75			66(63)	7		
76			69(67)	5		
77			90(88)	5		
78			96(91)	7		
79			73(70)	4		
80			68(67)	7		
81			70(68)	4		
82			81(78)	4		
83			56(55)	3		
84			62(62)	5		

号給	級	1	2	特2	3	4
		人	人	人	人	人
85			60(58)	10		
86			74(74)	3		
87			63(63)	4		
88			60(59)	8		
89			47(46)	7		
90			61(60)	4		
91			55(55)	4		
92			42(42)	8		
93			36(33)	8		
94			44(44)	10		
95			48(48)	12		
96			35(35)	8		
97			50(49)	11		
98			36(36)	5		
99			32(30)	7		
100			48(48)	9		
101			23(23)	9		
102			27(26)	5		
103			34(34)	8		
104			41(41)	5		
105			43(42)	1		
106			34(34)	2		
107			40(40)	2		
108			39(39)	1		
109			28(28)			
110			35(35)			
111			42(41)			
112			27(27)			
113			52(52)	5		
114			25(25)			
115			37(37)			
116			30(30)			
117			23(23)			
118			31(30)			
119			37(37)			
120			31(30)			
121			29(29)			
122			36(36)			
123			33(33)			
124			25(25)			
125			30(30)			
126			32(31)			
127			21(20)			
128			32(32)			
129			27(26)			
130			32(32)			
131			35(33)			
132			39(38)			
133			48(46)			
134			38(36)			
135			47(47)			
136			48(46)			
137			47(46)			
138			71(71)			
139			59(58)			
140			75(75)			
141			66(66)			
142			69(69)			
143			54(54)			
144			50(50)			
145			36(36)			
146			28(28)			
147			19(18)			
148			16(16)			
149			2(2)			
150			7(7)			
151						
152			1			
153						
154						
155						
156						
157			2(2)			
158			1(1)			
159						
160						
161			19(17)			
計		—	8,653	431	432	267
平均給料月額(円)		—	323,029	398,611	417,332	442,970
平均年齢(歳)		—	37.6	47.1	48.9	56.0
平均勤続年数(年)		—	11.3	21.4	21.9	29.9

その4 幼稚園教育職給料表

号給	級	1	2	3	4
1	人			1	
2					
3					
4					
5				1	
6					
7				1	
8					
9				2	
10					
11					
12				1	
13				4	
14					
15		1		1	
16					1
17				2	
18					1
19					2
20					1
21			6		
22					
23					
24				1	
25			6		
26				3	
27		1		1	
28					
29		5		1	
30					
31		1			
32					
33		14		1	
34				1	2
35		1		1	1
36		1		3	
37		8			1
38				2	
39		2			
40		1			
41		15		2	2
42					
43		3		3	1
44				1	1
45		5			1
46		4		1	
47		2		1	
48		3		1	
49		5		1	1
50		7		2	
51		1		4	
52		4			
53		3		1	
54		3		2	1
55		1			
56		1			
57		3		1	1
58					2
59		1			4
60		1			
61		1		1	1
62					4
63		3		3	
64				1	2
65		2			
66		1			3
67		3			2
68		1			2
69		3			3
70		1		1	1
71				1	3
72				1	1
73		1		1	2
74				1	
75					
76					
77					
78					
79					
80					
81		1		1	
82		2			
83					
84					

号給	級	1	2	3	4
85	人				
86			1		
87			1		
88				1	
89			1		
90					
91					
92			1		
93					
94					
95					
96					
97				1	
98					
99					
100					
101					
102			1		
103					
104					
105					
106					
107					
108					
109					
110					
111					
112					
113					
114					
115					
116					
117					
118					
119					
120					
121					
122			1		
123					
124			1		
125					
126					
127					
128			1		
129					
130					
131			1		
132					
133					
134					
135					
136					
137					
138					
139					
140					
141					
142					
143					
144					
145					
146					
147					
148					
149			3		
計		—	140	60	47
平均給料月額(円)		—	242,452	352,061	425,294
平均年齢(歳)		—	30.1	42.1	53.8
平均勤続年数(年)		—	5.8	14.9	26.7

その5 研究職給料表

号給	級	1	2	3	4
1		人			
2			人		
3				人	
4					人
5					
6					
7					
8					
9					
10					
11					
12					
13					
14					
15					
16					
17					
18					
19					
20					
21					
22					
23					
24					
25					
26					
27					
28					
29					
30					
31					
32					
33					
34					
35					
36					
37					
38					
39					1
40					
41		1			
42					
43					
44					
45					
46					
47					
48					
49					
50					
51			1	1	
52					
53					
54					
55		2		1	
56		1			
57					
58					
59				1	
60					
61		1			
62					
63					
64					
65			1		
66					
67					
68					
69					
70					
71			1		
72					
73		1	1		
74					
75			1		
76			1		
77					
78					
79					
80		1	1		

号給	級	1	2	3	4
81		人			
82			人		
83				1	
84					
85					
86					
87					
88			1		
89					
90					
91					
92					
93		1			
94					
95		1	1		
96					
97			5		
98					
99					
100					
101					
102					
103					
104					
105					
106					
107					
108					
109					
110					
111					
112					
113					
114					
115					
116					
117					
計		9	14	4	1
平均給料月額(円)		288,944	383,747	440,080	476,163
平均年齢(歳)		40.4	49.9	53.8	58.8
平均勤続年数(年)		5.2	19.2	28.5	33.0

その6 医療職給料表(1)

号給	級	1	2	3	4	5
1					10	1
2					2	
3						
4						
5						
6						
7						
8						
9						
10						
11						
12				1		
13						
14						
15						
16						
17						
18						
19						
20						
21		2				
22						
23						
24						
25						
26			1			
27						
28						
29			1			
30						
31						
32						
33						
34						
35			1			
36		1				
37		1	1			
38				1		
39			1			
40						
41						
42				1		
43						
44			1			
45			1			
46						
47				1		
48						
49						
50			1			
51						
52				1		
53				1		
54						
55			2			
56				2		
57				1		
58				1		
59			1	1		
60						
61			1	2		
62						
63				1		
64						
65						
66						
67						
68						
69						
70						
71						
72						
73						
74						
75						
76						
77						
78						
79				1		
80						

号給	級	1	2	3	4	5
81						
82						
83				1		
84						
85				1		
86				1		
87						
88				1		
89						
90						
91				1		
92						
93				2		
計		4	12	22	12	1
平均給料月額(円)		318,000	420,683	534,509	620,617	641,600
平均年齢(歳)		32.2	39.5	52.4	59.1	63.6
平均勤続年数(年)		1.5	4.6	7.5	13.6	27.0

その7 医療職給料表(2)

号給	級	1	2	3	4	5
		人	人	人	人	人
1				1		
2						
3						
4					1	
5				2		
6				1		
7				1		
8						
9			2			
10			1	2		
11			2	2		
12			3	2		
13			1	2		
14			3	2		
15			5	2	1	
16			2	1	1	
17		1	1	1	2	
18		1		1		
19		1		4		
20			2	1	2	
21			2	5		
22			1		3	1
23		11	3	3		
24			3	1	2	
25			2		2	1
26			3	4	3	
27		15	3	2	6	15
28		4	2	1	2	1
29		3	1	1		2
30		4		2	2	
31		13	2	1		3
32		3	4	1		
33		3	2	3	1	
34		2		1	1	2
35		14	1	5		1
36		7			4	1
37		5	3	2	6	2
38		2	2			
39		8	2	1		
40		4	3	1		2
41		3	1	2		1
42		2		1		2
43		3		1		
44		2		1		1
45		3		1		
46		5	3	2		2
47			2			1
48		1	3	1		
49				1		
50		1	1	1		1
51		1	1			
52			1			
53		1	1	1		
54		2	1			
55		1	1	3		
56		1		2		
57			2	1		
58		1		1		
59				1		
60		2	2			
61						
62				1		
63			1	1		
64						
65				1		
66			1	2		
67			1	2		
68				2		
69		1				
70		1		1		
71				1		
72				1		
73				3		
74						
75			1	1		
76						
77			1			
78			1			
79		2				
80						

号給	級	1	2	3	4	5
		人	人	人	人	人
81			8	1		
82				1		
83						
84				1		
85				1		
86						
87						
88						
89		2		4		
計		136	95	103	39	39
平均給料月額(円)		221,052	283,302	332,517	401,702	433,938
平均年齢(歳)		29.6	37.8	43.3	52.0	56.2
平均勤続年数(年)		2.5	11.3	17.8	27.1	30.9

その8 医療職給料表(3)

給 号	1	2	3	4	5	6
級	人	人	人	人	人	人
1						
2						
3						
4						
5						
6						
7						
8						
9						
10						
11			1			
12			1			
13			1			
14						
15		12	2			1
16			1			
17		1	4			
18		3	1			
19		11	1			
20			3			1
21		3	2			
22		2				
23		6			3	5
24		2	1		7	1
25					1	
26			2			1
27	27	8	3			1
28		3			5	1
29		1	1			
30		2	2			
31		4	3		1	
32		2	3		2	
33		2	2		5	
34		1	5			
35		2	2	1		
36		5	2			
37			1			
38			1			
39	2	2				
40	1		2	1		
41		1	4			
42		1	2			
43	2	1	4	1		
44		2	1			
45			5		1	
46	2	3	1		1	
47		1	3		2	
48		1	2		5	
49	1	2	4			
50			2	3		
51		1	3		1	
52	1	3	2		3	
53					7	
54		2	1		2	
55		4	2		2	
56		2	3		1	
57		3	1		2	
58			2		2	
59			2		1	
60	1		1		3	
61	1				2	
62			4		3	
63		1	1		4	
64			1		1	
65			2		5	
66	2	1	1		4	
67			1		4	
68					2	
69					4	
70			1		3	
71			5		7	
72	1		2		3	
73					44	
74	1					
75			1			
76			1			
77			2			
78			1			
79						
80			1			

級 号給	1	2	3	4	5	6
81			2			
82			2			
83			1			
84			1			
85			4			
86			2			
87		1	1			
88			1			
89			1			
90			3			
91						
92			3			
93			25			
94						
95		1				
96						
97						
98		1				
99						
100						
101						
102						
103						
104						
105						
106						
107		1				
108						
109						
110						
111						
112						
113						
114						
115						
116						
117						
計	42	105	161	125	24	10
平均給料月額(円)	201,967	232,558	316,467	359,509	393,850	418,500
平均年齢(歳)	26.2	30.8	43.5	49.8	56.1	57.4
平均勤続年数(年)	0.0	3.9	15.9	25.3	31.9	31.4

その9 消防職給料表

号給	級	1	2	3	4	5
		人	人	人	人	人
1						
2						
3		20	5			
4		1		1		
5		17	4			
6		1		1		
7		43	40	1		
8		13	9	3		
9		9	12	4		
10		2	4	1		
11		25	54	12		
12		14	3	4		
13		16	26	7		
14		2	5	4		
15		15	55	12		1
16		12	17	5		
17		11	33	7	1	
18		2	11	9		1
19		62	41	9	2	1
20		3	22	11	4	
21		46	32	19	2	
22		12	9	11	2	
23		46	35	22	3	
24		15	12	9	7	
25		18	18	21		
26		9	13	11	3	
27		23	53	19	7	1
28		1	17	16	1	1
29		14	31	19	4	3
30		2	14	11		3
31		6	25	19	1	2
32		5	20	15	4	2
33		7	28	14	4	3
34		1	15	18	3	4
35		3	19	16	5	5
36			10	16	5	7
37		1	27	14	4	8
38		2	14	15	2	7
39		2	23	28	1	4
40			15	16	7	10
41		2	27	19	4	10
42		2	15	27	1	6
43		3	22	18	1	6
44		1	15	17	9	4
45		1	13	19	2	19
46			18	16		
47			19	21		
48			14	15	2	
49			11	18		
50			10	18	2	
51			10	14	1	
52			8	19	2	
53			16	13	3	
54			12	10	2	
55	1		14	13	6	
56			7	13	4	
57			3	10	5	
58			4	14	2	
59			8	15	5	
60			7	12	4	
61			2	11	5	
62			7	6	2	
63			4	11	3	
64			5	8	4	
65			7	11	4	
66	1		8	12	3	
67			5	9		
68			3	11	4	
69			4	9	10	
70			3	6	10	
71			4	10	16	
72			3	7	13	
73			4	14	8	
74			2	8	9	
75			3	9	14	
76			3	9	17	
77			5	9	30	
78			3	6	12	
79			1	2	17	
80			1	4	18	

号給	級	1	2	3	4	5
		人	人	人	人	人
81			3	5	22	
82			3	7	19	
83				4	10	
84			2	4	9	
85			1	10	7	
86			1	4	9	
87			3	7	11	
88			1	10	2	
89			1	5	6	
90			1	8	2	
91			1	4	2	
92				5	1	
93				6		
94				7	5	
95				10		
96				12		
97				10	1	
98				14	3	
99			1	21		
100			2	11		
101				16		
102				16		
103			3	10		
104				14		
105				18		
106			1	14		
107				18		
108			2	12		
109			3	18		
110				14		
111			1	8		
112			1	8		
113			1	6		
114			1	7		
115			3	4		
116			1	2		
117			2	5		
118			3			
119						
120			5			
121			2	10		
122			3			
123			2			
124			1	4		
125			6			
126						
127						
128						
129						
計		492	1,162	1,267	435	108
平均給料月額(円)		183,615	253,673	323,774	377,457	408,164
平均年齢(歳)		23.2	33.0	43.3	52.3	54.9
平均勤続年数(年)		1.5	10.3	21.3	31.1	34.1

その10 保育士給料表

号給	級	1	2	3	4
1	人				36
2			1		1
3					2
4					1
5					9
6					2
7					
8					1
9	29				6
10					
11					
12					
13	13				8
14			2		1
15	2		1		
16	9				2
17	36				6
18	1				1
19	3				1
20	1				
21	13		2		
22					1
23	2				
24	1		2		
25	5		1		
26					
27	4				
28					1
29	4				
30	2		1		1
31	2		2		
32	4		2		1
33	5		1		1
34	1		2		
35	4		2		
36	2				
37	5		3		1
38	3		1		2
39	4		1		
40			2		1
41	2		3		1
42	3		1		1
43	1		1		1
44	4			1	
45	4		1		
46	3			3	
47	5		1	2	
48	4		5	1	
49	4			2	1
50	1		3	3	
51	1		3	4	
52	1		1	5	1
53	2		3	8	
54	2		2	2	
55	4		2	22	
56	2		1	10	
57	1		1	7	
58	1		5	3	
59	1		2	7	
60			1	3	
61			2	8	
62			1	1	
63			2	5	1
64	2		2	2	
65			2		
66			5	3	
67			1	1	
68			3		
69	1		2	1	
70	2		3		
71			3	1	
72	1		4		
73	1		2		6
74	1		1		
75			3	2	
76			2		
77			1		
78	1		4		
79	1		3	2	
80	1		1	1	

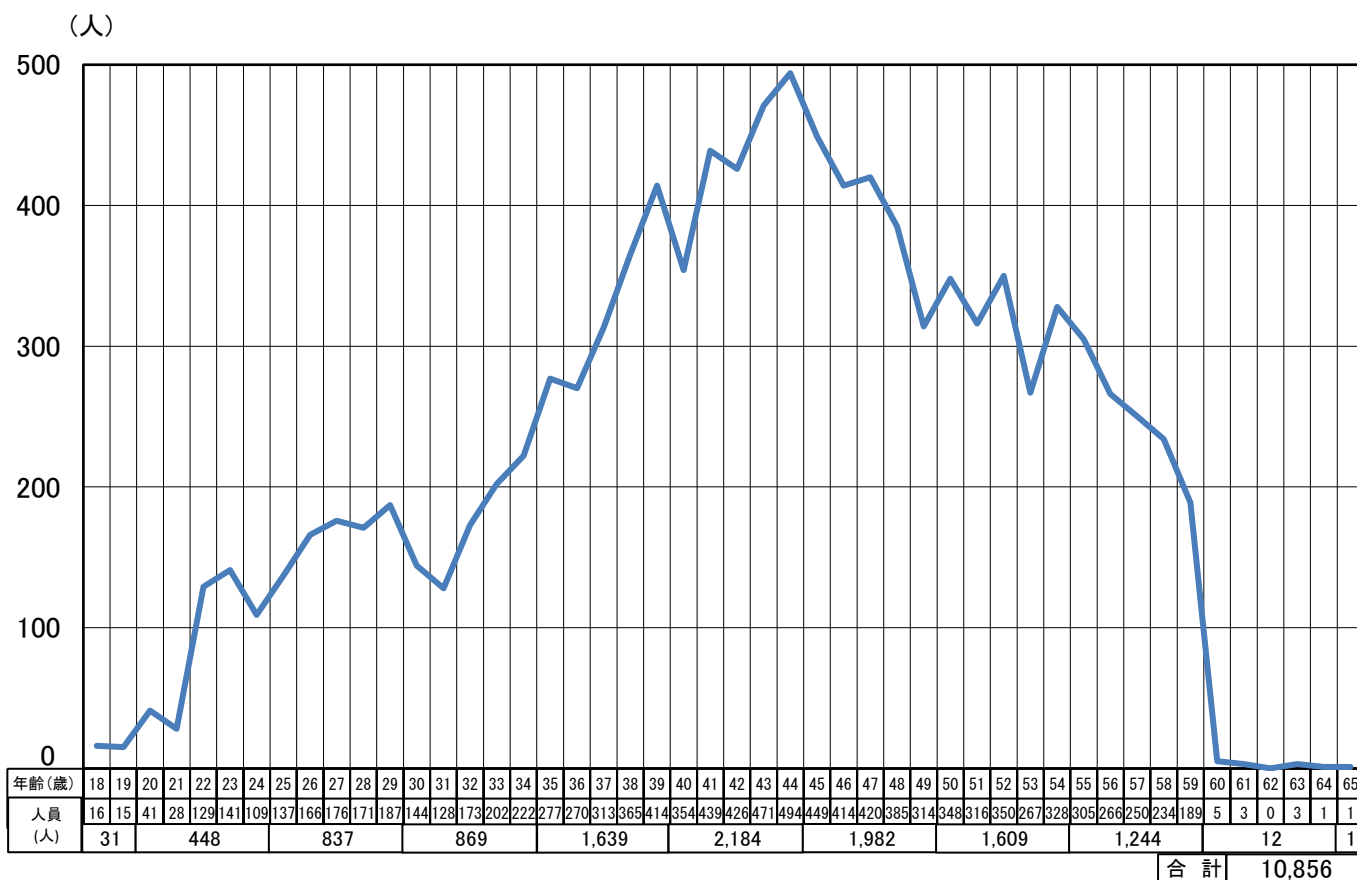
号給	級	1	2	3	4
81	人		2		
82			1		
83			2		
84			4	2	
85			1		
86	2		2		
87	2		2	3	
88	1		1		
89			3	27	
90			3		
91			5		
92	2		3		
93			8		
94			6		
95	1		4		
96			6		
97			6		
98	1		4		
99			5		
100	2		4		
101			4		
102			14		
103			17		
104			15		
105			5		
106					
107	1		5		
108			4		
109			43		
110					
111					
112					
113					
114					
115					
116					
117					
118					
119					
120					
121					
122					
123					
124					
125		5			
計		229	288	146	96
平均給料月額(円)		186,010	293,393	336,764	366,783
平均年齢(歳)		28.4	46.1	52.1	54.7
平均勤続年数(年)		3.0	21.5	28.4	31.1

第 3 表 給料表別 ・ 年齢別人員分布

年 齡	計	行政職	高 等 学 校 等 教 育 職	小 学 校 ・ 中 学 校 教 育 職	幼 稚 園 教 育 職	研 究 職	医 療 職 (1)	医 療 職 (2)	医 療 職 (3)	消 防 職	保 育 士
計	人	人	人	人	人	人	人	人	人	人	人
	27,080	10,856	1,013	9,783	247	28	51	412	467	3,464	759
15歳											
16											
17											
18	22	16								6	
19	52	15								37	
20	123	41		1						57	24
21	95	28		2	1					54	10
22	442	129	1	168	6				17	76	45
23	513	141	9	234	6			2	14	92	15
24	489	109	10	229	6			6	14	108	7
25	599	137	11	298	16			9	12	105	11
26	619	166	6	301	7			20	14	101	4
27	664	176	20	307	19			20	11	101	10
28	621	171	17	296	9		1	18	9	92	8
29	704	187	24	333	18			17	4	117	4
30	646	144	15	340	8			17	10	105	7
31	703	128	12	394	6		1	13	11	126	12
32	735	173	20	348	9			16	11	138	20
33	772	202	16	375	7	1	1	14	4	141	11
34	808	222	9	394	10	3	1	14	16	116	23
35	861	277	14	407	5		1	18	15	117	7
36	822	270	19	375	4		1	14	11	111	17
37	851	313	25	348	6		4	13	10	115	17
38	834	365	12	333	3	1	1	13	13	87	6
39	864	414	23	327	7		1	12	8	56	16
40	763	354	21	285	5			14	9	58	17
41	844	439	36	262	7	1		10	4	73	12
42	768	426	30	206	5		3	7	6	64	21
43	774	471	31	159	4	1	2	9	19	62	16
44	839	494	41	169	1	2	1	7	18	88	18

年 齡	計	行政職	高 等 学 校 等 教 育 職	小 学 校 · 中 学 校 教 育 職	幼 稚 園 教 育 職	研究職	医 療 職 (1)	医 療 職 (2)	医 療 職 (3)	消防職	保育士
45	833	449	40	190	5	1	1	8	12	100	27
46	799	414	41	215	11	3	1	6	10	78	20
47	805	420	55	209	2	1	1	5	14	63	35
48	735	385	39	210	4		1	8	15	48	25
49	655	314	34	212	4		1	10	13	46	21
50	663	348	41	179	3	3	2	8	19	40	20
51	601	316	23	161	3	2	2	13	19	36	26
52	633	350	22	146	4	2	2	14	18	48	27
53	567	267	41	143	3	1		9	10	69	24
54	670	328	43	142	6	1	2	7	14	87	40
55	699	305	48	181	8		6	8	8	94	41
56	694	266	49	232	7	1	2	6	18	87	26
57	664	250	42	230	3	2	1	10	13	84	29
58	612	234	40	202	3	2	2	5	14	92	18
59	601	189	33	238	6		2	12	10	89	22
60	7	5		2							
61	5	3					2				
62	1						1				
63	5	3					2				
64	2	1					1				
65	1	1									
73	1						1				

〈参考〉 行政職給料表適用者の年齢別人員分布



※60歳以上は、任期付条例第2条第2項により任期を定めて採用された職員である。

第 4 表 給料表別・勤続年数別人員分布

年数	計	行政職	高等学校等 教 育 職	小 学 校 ・ 中 学 校 教 育 職	幼稚園教育職
計	人 27,080	人 10,856	人 1,013	人 9,783	人 247
1年未満	1,388	355	39	655	22
1	1,209	322	46	634	17
2	881	280	11	319	5
3	712	193	20	317	11
4	1,041	279	66	497	16
5	903	169	28	547	24
6	745	183	14	431	10
7	909	269	10	399	13
8	754	145	7	436	7
9	580	132	21	283	8
10	615	128	4	341	3
11	904	79	13	608	11
12	607	79	22	296	8
13	491	28	18	278	5
14	616	130	24	331	5
15	939	435	21	372	10
16	732	367	16	234	6
17	748	390	28	232	5
18	697	404	44	160	5
19	611	339	45	95	
20	601	372	36	100	
21	626	433	19	83	3
22	530	295	31	108	1
23	649	402	33	127	3
24	740	433	30	176	3
25	655	372	26	155	2
26	694	389	24	171	6
27	679	371	26	154	4
28	569	312	25	127	3
29	561	317	45	109	4
30	503	267	47	126	5
31	414	211	38	92	4
32	433	232	40	81	3
33	551	261	26	163	2
34	564	261	23	157	6
35	527	224	25	161	2
36	503	246	13	108	3
37	436	235	7	78	2
38	306	192	1	25	
39	230	161		16	
40	154	115	1		
41	73	49		1	
42					
43					
44					
45					
以上					

研究職	医療職(1)	医療職(2)	医療職(3)	消防職	保育士	年数
人	人	人	人	人	人	計
28	51	412	467	3,464	759	
	8	23	42	169	75	1年未満
1	5	29	18	109	28	1
2	6	27	35	141	55	2
2	1	33	20	90	25	3
1	3	21	14	133	11	4
	2	18	16	99		5
	2	8	10	87		6
	3	5	9	201		7
3	1	15	6	121	13	8
	2	9	8	117		9
2	3	14	12	98	10	10
	1	13	12	128	39	11
1	1	16	14	143	27	12
	2	16	7	137		13
1	1	1	9	88	26	14
	1	11	9	71	9	15
	2	7	10	78	12	16
		9	1	72	11	17
	1	2	10	61	10	18
1		6	5	96	24	19
3		2	9	61	18	20
		8	26	47	7	21
1	1	6	16	52	19	22
		6	14	49	15	23
		7	9	64	18	24
2	2	11	10	62	13	25
3		14	14	56	17	26
1	2	14	9	66	32	27
1		8	9	56	28	28
1		11	17	17	40	29
	1	6	10	18	23	30
		4	6	41	18	31
1		4	12	37	23	32
1		10	7	61	20	33
		9	7	75	26	34
		4	4	88	19	35
		4	14	101	14	36
		1	6	95	12	37
				74	14	38
				45	8	39
				38		40
			1	22		41
						42
						43
						44
						45
						以上

第 5 表 職員の管理職手当の支給状況

支給区分	支給対象補職		受給者	受給者 一人当たり 平均受給額
	市長部局	学校園		
1 種 甲	局長等	—	32 人	
1 種 乙	理事等	—	3 人	
1 種 丙		—	19 人	
2 種 甲	部長等	—	71 人	
2 種 乙	担当部長等	—	128 人	
3 種 甲	課長等	校長	184 人	
3 種 乙			895 人	
3 種 丙		准校長、園長	59 人	
4 種 甲	副課長等 (消防局に限る)	副校長、教頭	561 人	
計			1,952 人	75,233円

(注) 指定職給料表適用者については当該手当の支給対象外のため、集計の対象としない。

(以下、第8表までにおいて同じ。)

第 6 表 職員の扶養親族構成別人員

区 分		該 当 職 員 数
受 給 者	配 偶 者 の み	1,410 人
	配 偶 者 と 扶 養 親 族 1 人	1,512
	配 偶 者 と 扶 養 親 族 2 人	1,955
	配 偶 者 と 扶 養 親 族 3 人	705
	配 偶 者 と 扶 養 親 族 4 人 以 上	101
	上 記 以 外 の 扶 養 親 族 構 成	6,363
非 受 給 者		15,034
計		27,080

(注) この表でいう扶養親族とは、扶養手当の支給対象となっているものをいう。
(次表において同じ。)

全職員数 (A)	扶養手当の 受給者数 (B)	全職員数に占 める受給者数 の割合 (B)/(A)	手当受給者 1人当たり 平均支給月額	職員1人当たり 平均支給月額
27,080人	12,046人	44.5%	20,829円	9,266円

第 7 表 扶養手当支給区分別扶養親族数

支 給 区 分		扶 養 親 族 数
配 偶 者		5,683 人
配 偶 者 以 外 の 扶 養 親 族 1 人 目	配 偶 者 の な い 場 合	647
	配 偶 者 の あ る 場 合	4,273
	配 偶 者 が あ る が 扶 養 親 族 な い 場 合	5,716
配 偶 者 以 外 の 扶 養 親 族 2 人 目 以 上		8,440
計		24,759

第 8 表 職員の住居手当の支給状況

区 分	該 当 職 員 数
受 給 者	6,923 ^人
非 受 給 者	20,157
計	27,080
受 給 者 1 人 当 たり 平 均 受 給 額	28,940 ^円
総 人 員 1 人 当 たり 平 均 受 給 額	7,398

第 9 表 職員の単身赴任手当の支給状況

区 分		受 給 者
職 員 の 住 居 と 配 偶 者 の 住 居 と の 間 の 交 通 距 離	100km未満	30 ^人
	100km以上 300km未満	
	300km以上 500km未満	
	500km以上 700km未満	5
	700km以上 900km未満	
	900km以上 1,100km未満	5
	1,100km以上 1,300km未満	1
	1,300km以上 1,500km未満	
	1,500km以上	
受 給 者 計	41	
受 給 者 1 人 当 たり 平 均 受 給 額	38,927 ^円	
総 人 員 1 人 当 たり 平 均 受 給 額	59	

第 10 表

指定職給料表号給別人員

号 給	人 員
1	
2	13
計	13

(注) 区長の職にある職員のうち、公募により任命された職員（任期付条例第2条第2項の規定により任期を定めて採用された職員に限る。）に適用される。

第 11 表

特定任期付職員給料表号給別人員

号 給	人 員
1	
2	
3	
4	2
5	1
6	
7	
計	3

(注) 特定任期付職員給料表とは任期付条例第7条第1項に定める給料表をいい、同条例第2条第1項により任期を定めて採用された職員に適用される。

第 12 表 任期付職員の職種別人員

任 期 付 職 員		育 児 休 業 に 伴 う 任 期 付 職 員		配 偶 者 同 行 休 業 に 伴 う 任 期 付 職 員			
職 種	人 員	職 種	人 員	職 種	人 員		
事務職員	24	事務職員	65	事務職員	1		
技術職員	2	技術職員	3	学校園	2		
福祉職員	178	福祉職員	20	/			
介護福祉職員	8	臨床心理職員	1				
薬剤師	2	獣医師	3				
獣医師	5	栄養士	5				
医療技術職員	4	看護師	1				
栄養士	1	保健師	6				
看護師	10	保育士	9				
保育士	183	学校園	406				
計	417	計	519			計	3

(注) 任期付職員とは、任期付条例第3条により任期を定めて採用された職員をいい、育児休業に伴う任期付職員とは、地方公務員の育児休業等に関する法律第6条第1項第1号の規定により任期を定めて採用された職員をいい、配偶者同行休業に伴う任期付職員とは地方公務員法第26条の6第7項第1号の規定により任期を定めて採用された職員をいう。

第 13 表 再任用職員の給料表別・級別人員

その1 常時勤務職員

給 料 表	級 計	1	2	特2	3	4	5	6	7	8
行政職給料表	199		127		1	49	4	6	8	4
高等学校等 教育職給料表	71	4	65			2				
小学校・中学校 教育職給料表	546		386		18	142				
幼稚園教育職給料表	1		1							
研究職給料表	1	1								
医療職給料表(2)	6	4			2					
医療職給料表(3)	3		2			1				
保育士給料表	31	31								
計	858									
60歳	313									
61歳	230									
62歳	188									
63歳	72									
64歳	55									

その2 短時間勤務職員

給 料 表	級 計	1	2	特2	3	4	5	6	7	8
行政職給料表	235		180			24	30	1		
高等学校等 教育職給料表	3		3							
小学校・中学校 教育職給料表	197		197							
研究職給料表	1		1							
医療職給料表(3)	1		1							
消防職給料表	53		53							
保育士給料表	13	13								
計	503									
60歳	70									
61歳	80									
62歳	86									
63歳	118									
64歳	149									