

5 保育士及び幼稚園教員関係

民間給与関係（保育士及び幼稚園教員関係）

保育士民間給与実態調査について

1 調査の目的と方法

この調査は、本市保育士の給与を検討する際の基礎資料を得ることを目的として、令和2年4月現在の大阪市内における民間の認可保育所（公設置民営保育所を含む。）及び認定こども園の保育士・保育教諭の給与の実態について調査したものである。

調査の実施は、大阪市内の認可された私立保育園で組織される大阪市私立保育連盟の協力を得て行った。

2 調査の範囲

(1) 調査対象施設

計 442 園（うち、360 園において調査完了（調査完了率 81.4%））

① 大阪市内の全ての民間の認可保育所 396 園

・認可保育所（民間）	369 園
・公設置民営保育所	27 園

（うち、326 園において調査完了）

② 大阪市内の認定こども園（幼保連携型[※]及び保育所型） 46 園

（うち、34 園において調査完了）

※ 幼保連携型認定こども園については、当該園の総定員に占める、家庭において必要な保育を受けることが困難な子ども（子ども・子育て支援法第19条第1項第2号及び第3号に該当する子ども）の割合が半数を超えるものを対象とした。

(2) 調査対象職種

保育業務に従事する者のうち保育士資格を有する者

3 調査対象従業員

調査対象者は正規雇用され、フルタイムで働く者とし、臨時の職員及び役員はすべて除外した。

調査実人員は、4,556 人（うち、60 歳以上 108 人）である。

幼稚園教員民間給与実態調査について

1 調査の目的と方法

この調査は、本市幼稚園教員の給与を検討する際の基礎資料を得ることを目的として、令和2年5月現在（子ども・子育て支援新制度による施設型給付を受ける幼稚園及び認定こども園に勤務する者については4月現在）の大阪市内における私立幼稚園及び認定こども園の幼稚園教員・保育教諭の給与の実態について調査したものである。

調査の実施は、大阪市内の私立幼稚園の設置者等で組織される大阪市私立幼稚園連合会等の協力を得て行った。

2 調査の範囲

(1) 調査対象施設

計 130 園（うち、107 園において調査完了（調査完了率 82.3%））

① 大阪市内の全ての私立幼稚園 87 園

（うち、72 園において調査完了）

② 大阪市内の認定こども園（幼保連携型[※]及び幼稚園型）43 園

（うち、35 園において調査完了）

※ 幼保連携型認定こども園については、当該園の総定員に占める、家庭において必要な保育を受けることが困難な子どもの割合が半数を超えないものを対象とした。

(2) 調査対象職種

幼児教育を行う者のうち幼稚園教諭の免許状を有する者

3 調査対象

調査対象者は正規雇用され、フルタイムで働く者とし、臨時の職員及び役員はすべて除外した。

調査実人員は、1,286 人（うち、60 歳以上 41 人）である。

第 28 表 職種別・役職別給与額等

その 1 保育士

役職名	調査人員	平均年齢	平均勤続年数	令和 2 年 4 月 分 平均 給 与 額		
				本俸 (A)	諸手当 (B) (時間外手当 及び通勤手当 を除く)	(A)+(B)
施設長	157人	50.3歳	12.6年	316,721	116,333	433,054円
副施設長	28	47.7	14.5	287,807	101,274	389,081
主任保育士	309	44.8	11.7	259,507	76,394	335,902
保育士	3,954	33.1	5.5	203,218	44,237	247,455

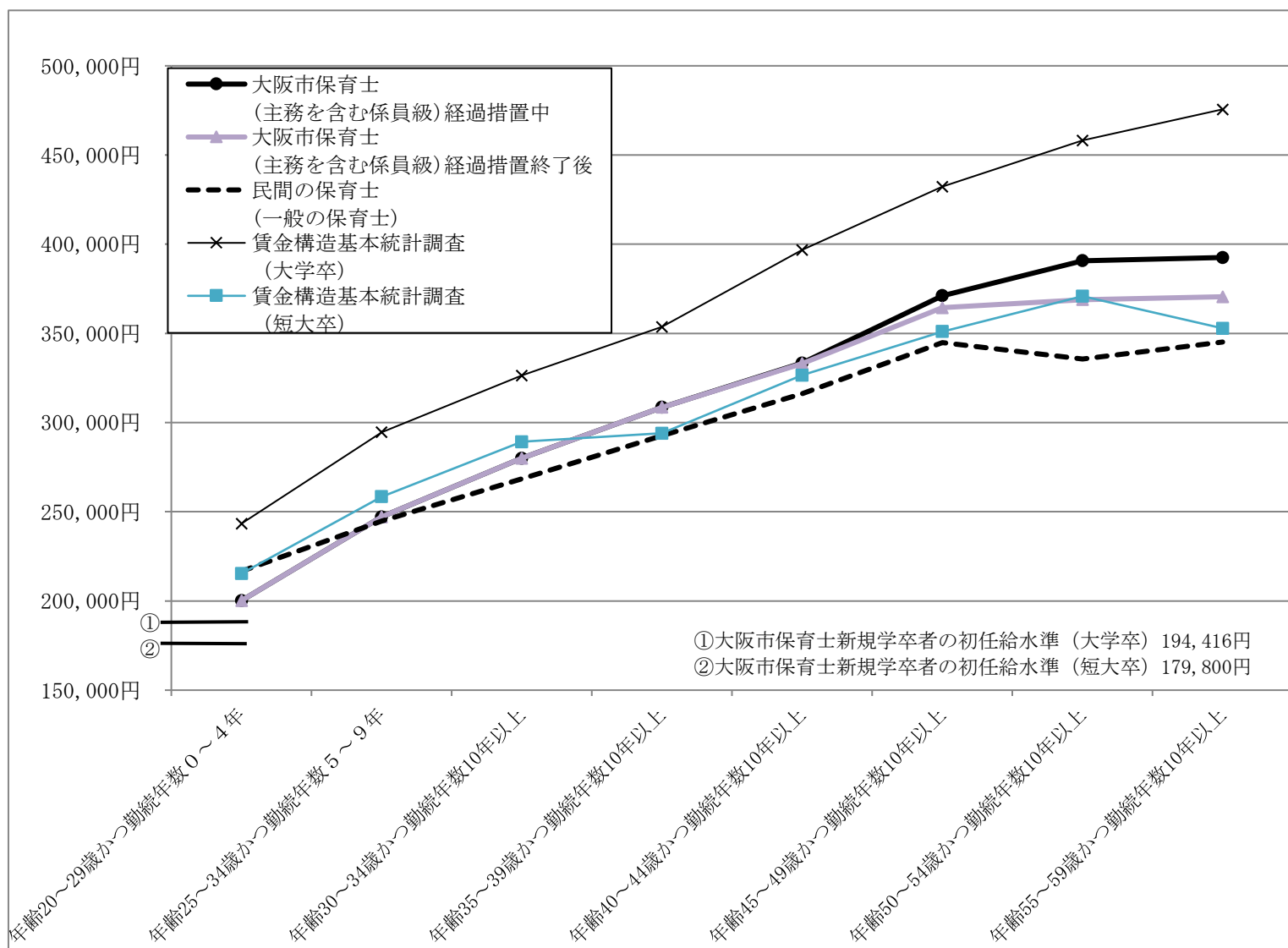
(注) 年齢が60歳以上の者については集計から除外した。(以下、第38表までにおいて同じ。)

その 2 幼稚園教員

役職名	調査人員	平均年齢	平均勤続年数	令和 2 年 5 月 分 平均 給 与 額		
				本俸 (A)	諸手当 (B) (時間外手当 及び通勤手当 を除く)	(A)+(B)
園長	9人	48.6歳	19.3年	388,948	78,356	467,303円
副園長・教頭	30	48.1	18.0	295,267	91,247	386,513
主任等	98	40.2	11.0	231,124	55,815	286,940
教諭	1,108	29.5	4.1	196,726	39,244	235,970

(注) 子ども・子育て支援新制度による施設型給付を受ける幼稚園及び認定こども園に勤務する者については、令和 2 年 4 月 分 平均 給 与 額 である。

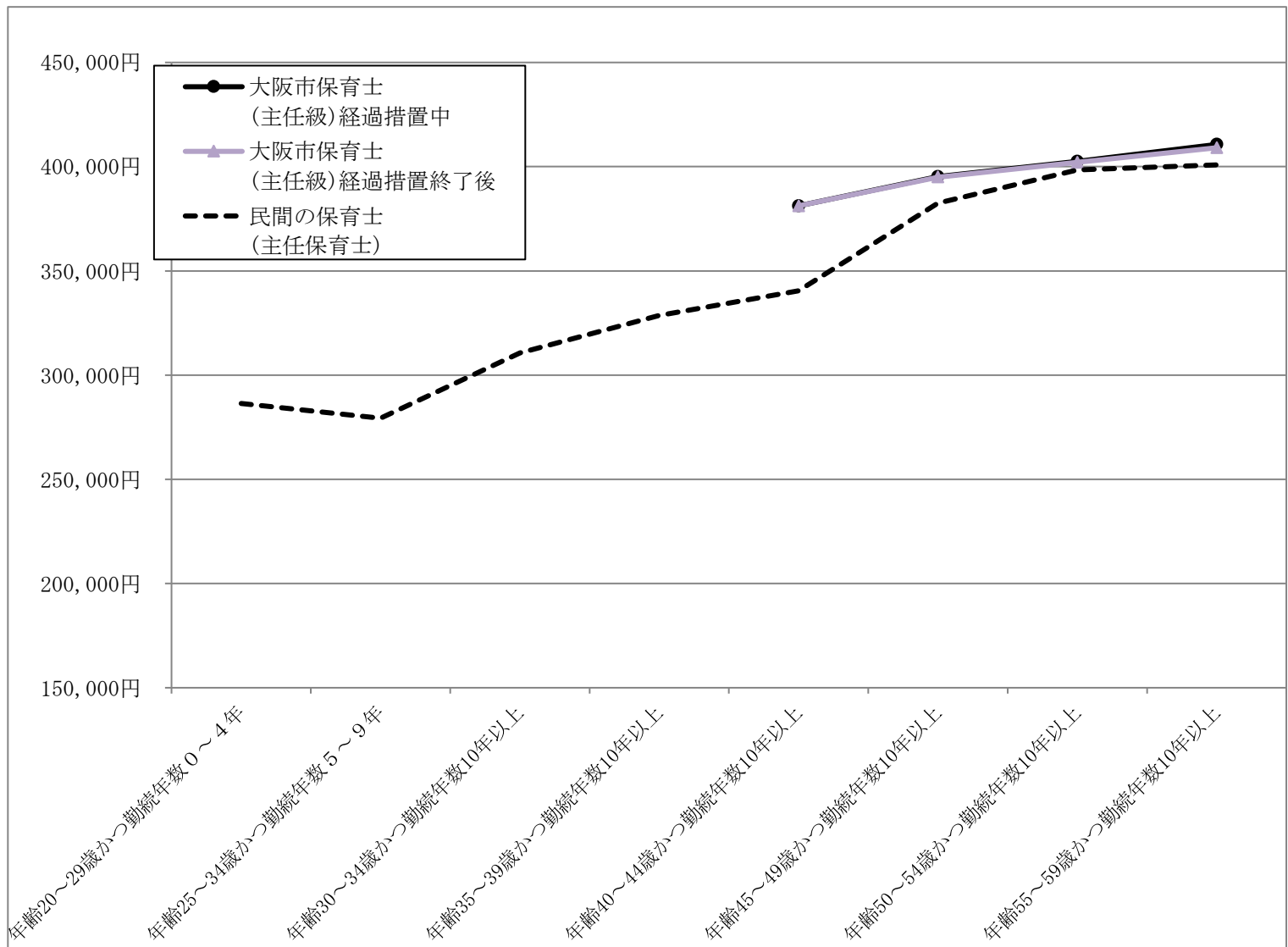
第 29 表 「大阪市保育士(主務を含む係員級)の給与」と「民間の保育士(一般の保育士)の給与」、
「賃金構造基本統計調査に基づく平均給与(大学卒)、(短大卒)」の比較



	大阪市保育士 (主務を含む係員級)		民間の保育士 (一般の保育士)	賃金構造基本統計調査	
	平均給与月額		平均給与月額	平均給与月額	
	経過措置中	経過措置終了後		(大学卒)	(短大卒)
年齢20～29歳かつ勤続年数0～4年	200,206円	200,206円	216,661円	243,354円	215,356円
年齢25～34歳かつ勤続年数5～9年	247,127円	247,127円	244,761円	294,621円	258,511円
年齢30～34歳かつ勤続年数10年以上	280,034円	280,034円	268,493円	326,390円	289,249円
年齢35～39歳かつ勤続年数10年以上	308,619円	308,619円	292,629円	353,622円	294,025円
年齢40～44歳かつ勤続年数10年以上	333,434円	333,141円	316,137円	396,858円	326,564円
年齢45～49歳かつ勤続年数10年以上	371,162円	364,387円	344,821円	432,269円	351,027円
年齢50～54歳かつ勤続年数10年以上	390,773円	368,952円	335,694円	458,137円	370,867円
年齢55～59歳かつ勤続年数10年以上	392,548円	370,555円	345,165円	475,624円	352,841円

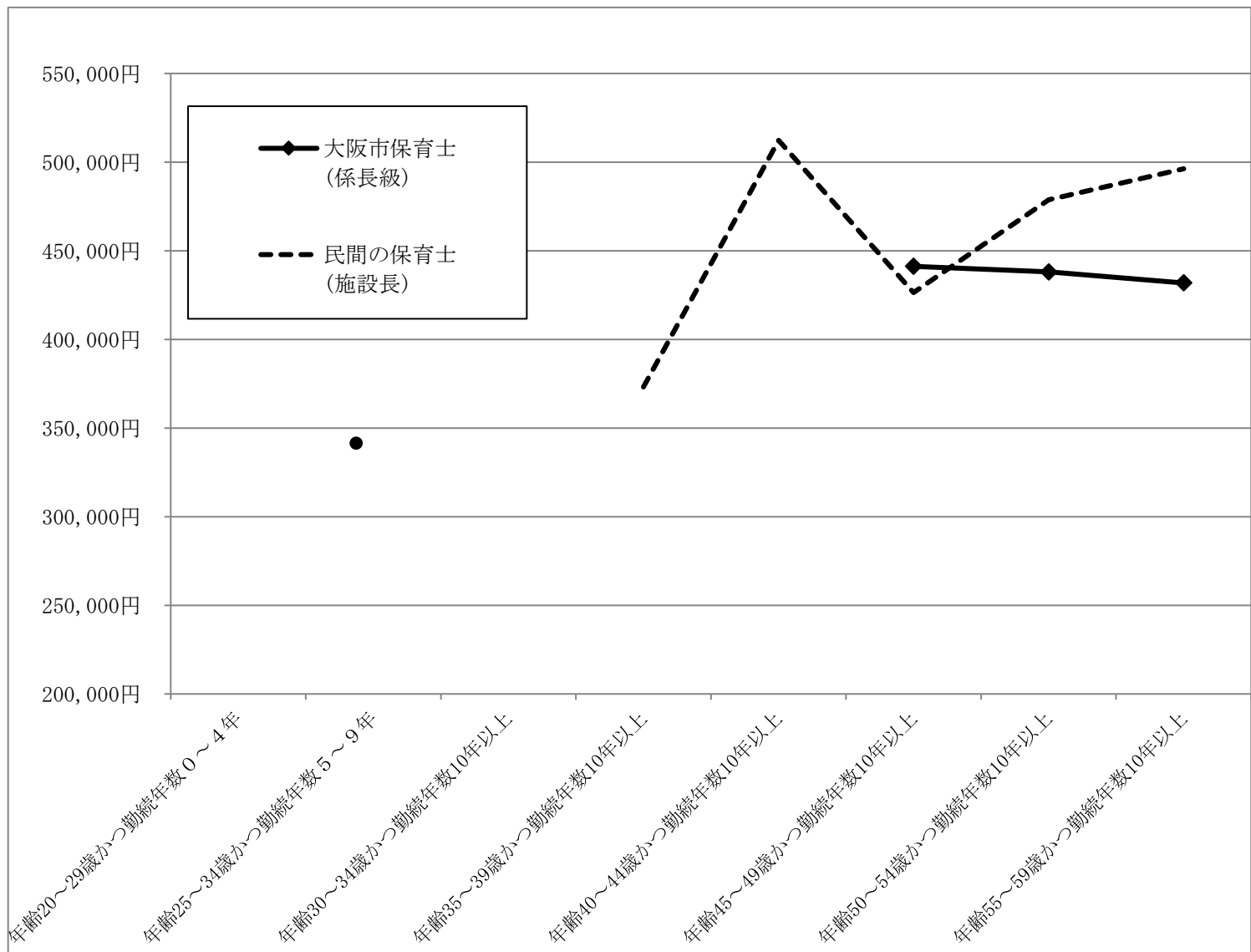
- (注) 1. 大阪市保育士の平均給与月額は、給料月額、扶養手当、管理職手当、地域手当、住居手当、初任給調整手当及び単身赴任手当基礎額の合計額で算出している。(以下、第31表までにおいて同じ。)
2. 大阪市保育士については、平成27年4月の給料表の切替に伴い給料月額が引き下がる場合には、切替後の給料月額に達するまで、切替前の給料月額を段階的に引き下げるといった経過措置が設けられている。「経過措置中」の金額は、この経過措置中の給料月額を用いて算出したものであり、「経過措置終了後」の金額は、この経過措置が終了したと仮定した場合の給料月額を用いて算出したものである。(次表において同じ。)
3. 民間の保育士の平均給与月額は、本俸に、諸手当(時間外手当及び通勤手当を除く。)を加えた金額である。(以下、第31表までにおいて同じ。)
4. 民間の保育士のうち、副主任、専門リーダー及び職務分野別リーダーについては、一般の保育士の集計対象としている。
5. 賃金構造基本統計調査に基づく平均給与月額は、大阪市内の実労働日数が15日以上一般労働者で雇用期間の定めのない正社員・正職員を対象(ただし、役職者及び医師、弁護士といった専門的・技術的職業従事者を除く。)とし、平成29年から令和元年までの3年間の調査データで算出した。
6. 賃金構造基本統計調査に基づく平均給与月額は、きまって支給する現金給与額から超過労働給与額を除いた金額である。
7. 「*」は、調査実人員が1人の場合である。(以下、第31表までにおいて同じ。)

第 30 表 「大阪市保育士(主任級)の給与」と「民間の保育士(主任保育士)の給与」の比較



	大阪市保育士 (主任級)		民間の保育士 (主任保育士)
	平均給与月額		平均給与月額
	経過措置中	経過措置終了後	
年齢20～29歳かつ勤続年数0～4年	-	-	286,350円
年齢25～34歳かつ勤続年数5～9年	-	-	279,318円
年齢30～34歳かつ勤続年数10年以上	-	-	310,698円
年齢35～39歳かつ勤続年数10年以上	*	*	328,631円
年齢40～44歳かつ勤続年数10年以上	381,145円	381,145円	340,451円
年齢45～49歳かつ勤続年数10年以上	395,281円	395,006円	382,583円
年齢50～54歳かつ勤続年数10年以上	402,470円	402,070円	398,444円
年齢55～59歳かつ勤続年数10年以上	410,666円	409,083円	400,849円

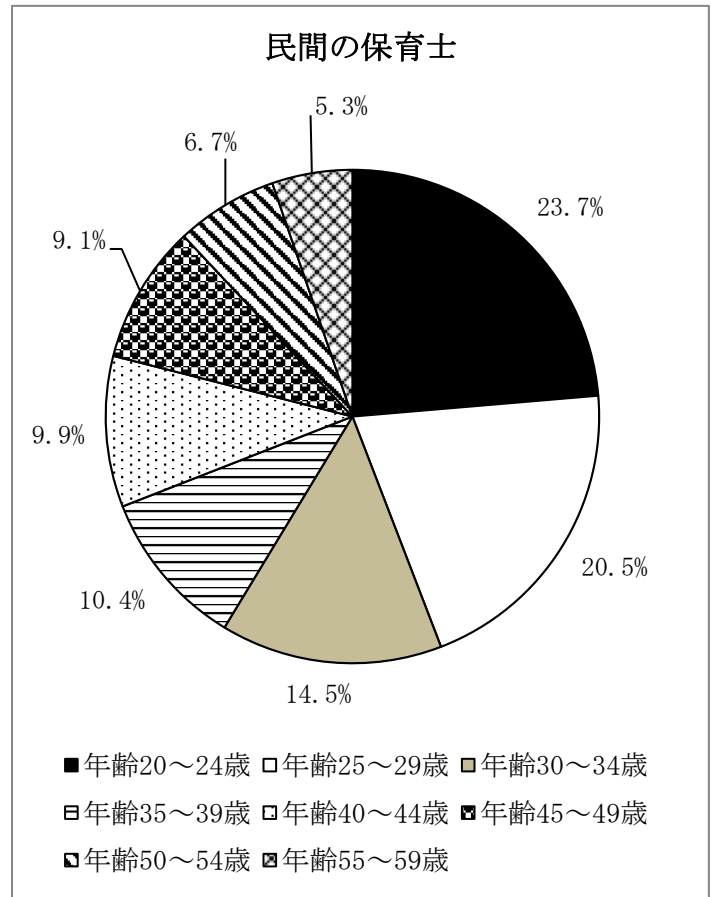
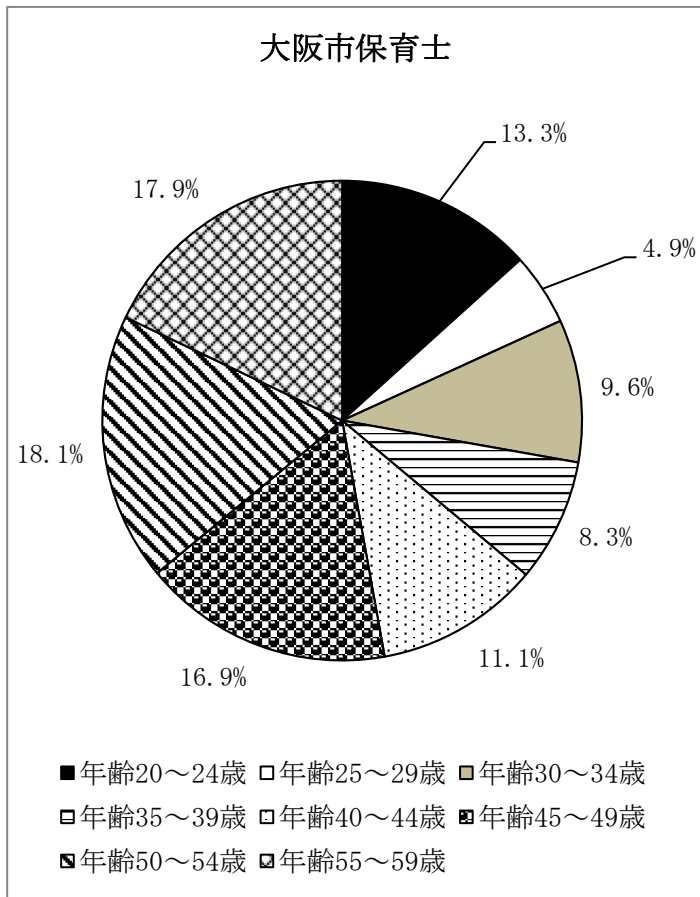
第 31 表 「大阪市保育士(係長級)の給与」と「民間の保育士(施設長)の給与」の比較



	大阪市保育士 (係長級) 平均給与月額	民間の保育士 (施設長) 平均給与月額
年齢20～29歳かつ勤続年数0～4年	-	-
年齢25～34歳かつ勤続年数5～9年	-	343,000円
年齢30～34歳かつ勤続年数10年以上	-	-
年齢35～39歳かつ勤続年数10年以上	-	373,222円
年齢40～44歳かつ勤続年数10年以上	-	512,263円
年齢45～49歳かつ勤続年数10年以上	441,199円	426,464円
年齢50～54歳かつ勤続年数10年以上	438,097円	478,702円
年齢55～59歳かつ勤続年数10年以上	431,881円	496,258円

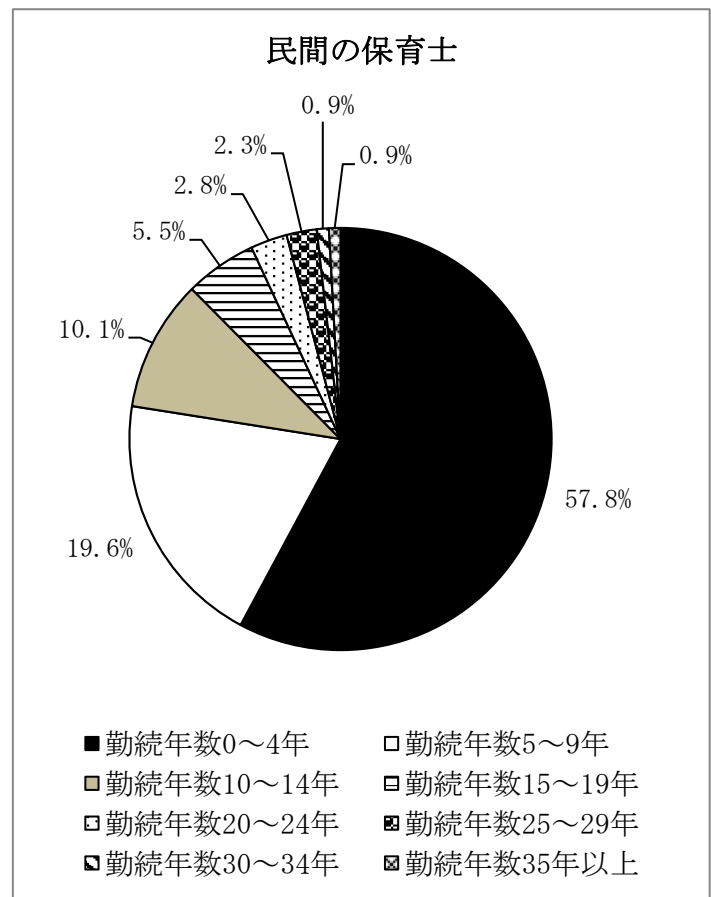
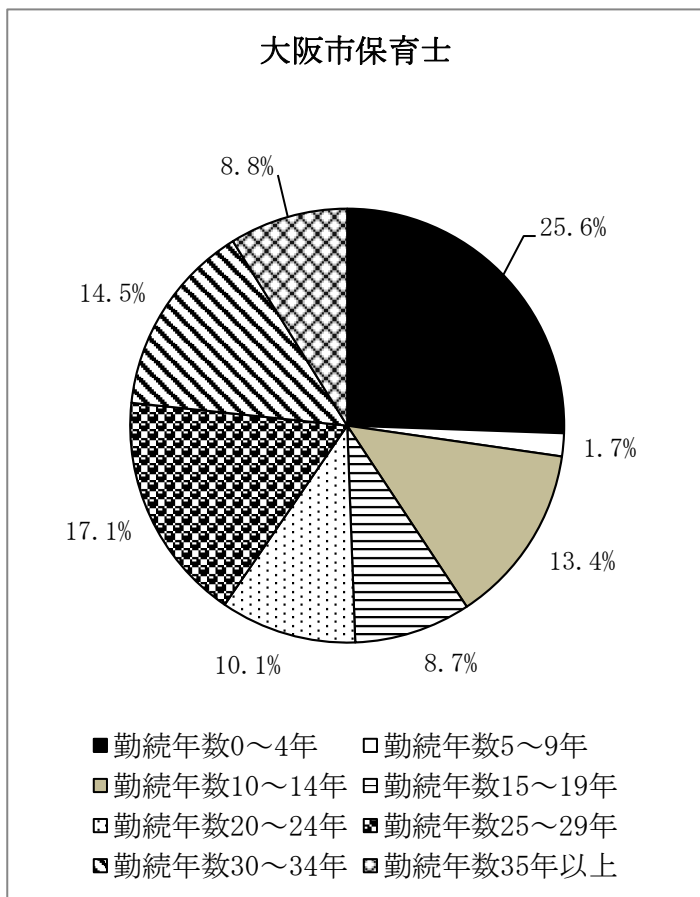
(注) 1. 大阪市保育士については、平成27年4月の給料表の切替に伴い給料月額が引き下がる場合には、切替後の給料月額に達するまで、切替前の給料月額を段階的に引き下げるといった経過措置が設けられたが、令和2年4月1日現在、係長級については経過措置中の者はいない。

第 32 表 「大阪市保育士」と「民間の保育士」の年齢階層別人員構成比較

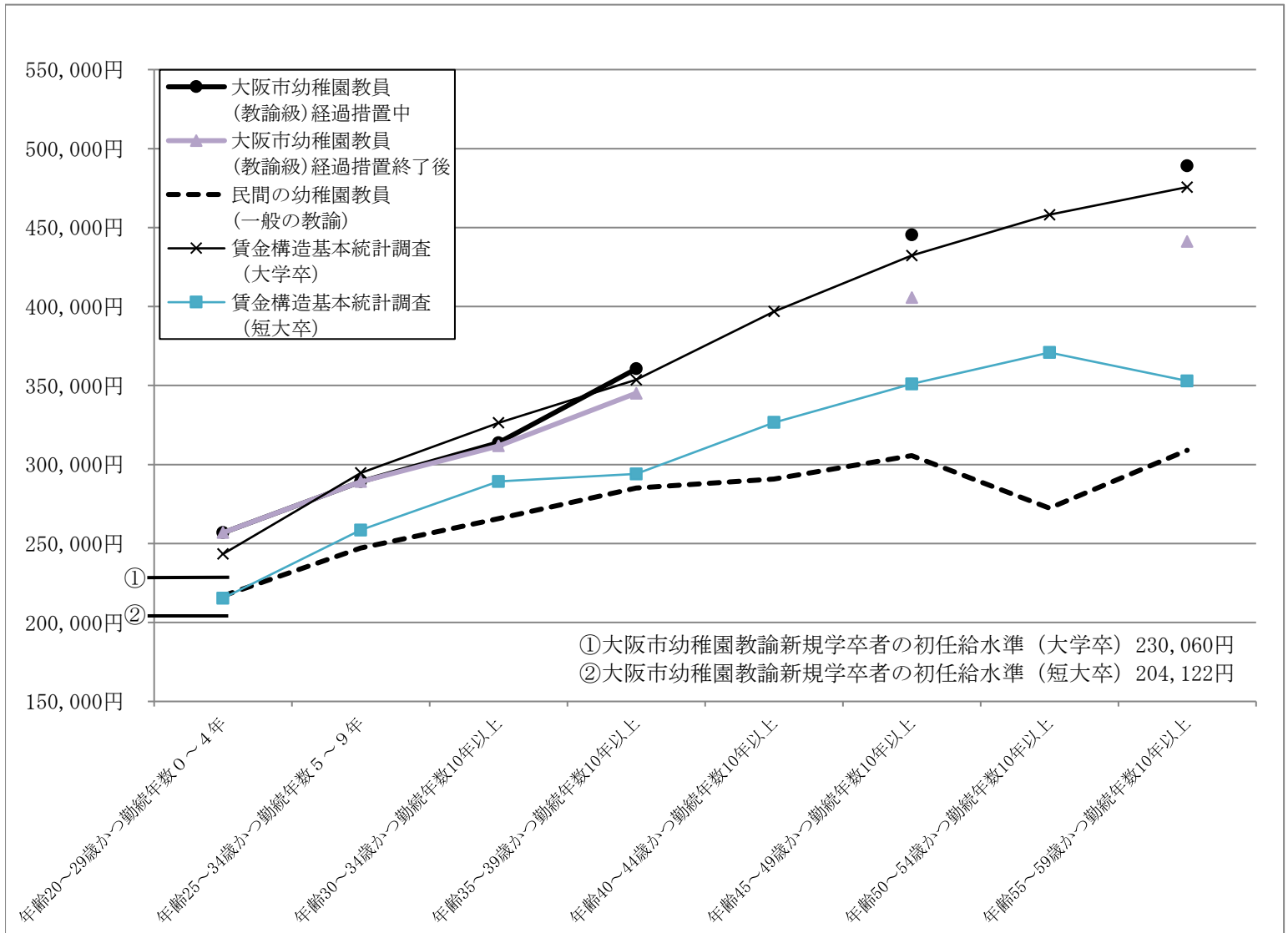


(注) 割合は、それぞれ四捨五入しているため合計が100%にならない場合がある。(次表において同じ。)

第 33 表 「大阪市保育士」と「民間の保育士」の勤続年数区分別人員構成比較



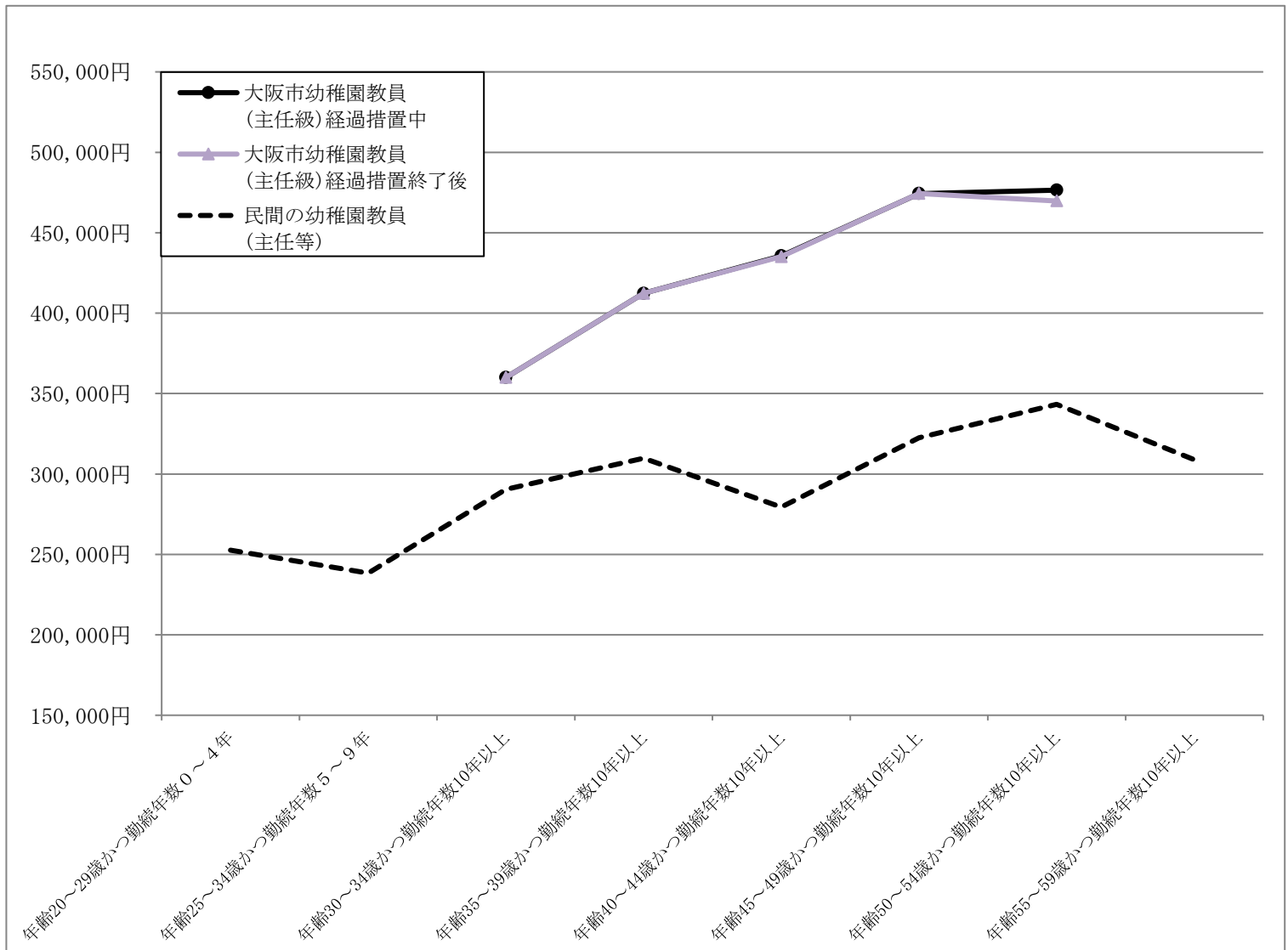
第 34 表 「大阪市幼稚園教員(教諭級)の給与」と「民間の幼稚園教員(一般の教諭)の給与」、
「賃金構造基本統計調査に基づく平均給与(大学卒)、(短大卒)」の比較



	大阪市幼稚園教員 (教諭級)		民間の幼稚園教員 (一般の教諭)	賃金構造基本統計調査	
	平均給与月額		平均給与月額	平均給与月額	
	経過措置中	経過措置終了後		(大学卒)	(短大卒)
年齢20～29歳かつ勤続年数0～4年	256,817円	256,817円	216,838円	243,354円	215,356円
年齢25～34歳かつ勤続年数5～9年	289,124円	289,124円	247,102円	294,621円	258,511円
年齢30～34歳かつ勤続年数10年以上	313,781円	311,752円	265,717円	326,390円	289,249円
年齢35～39歳かつ勤続年数10年以上	360,567円	345,095円	285,024円	353,622円	294,025円
年齢40～44歳かつ勤続年数10年以上	*	*	290,734円	396,858円	326,564円
年齢45～49歳かつ勤続年数10年以上	445,296円	405,696円	305,536円	432,269円	351,027円
年齢50～54歳かつ勤続年数10年以上	*	*	272,467円	458,137円	370,867円
年齢55～59歳かつ勤続年数10年以上	489,041円	441,229円	309,000円	475,624円	352,841円

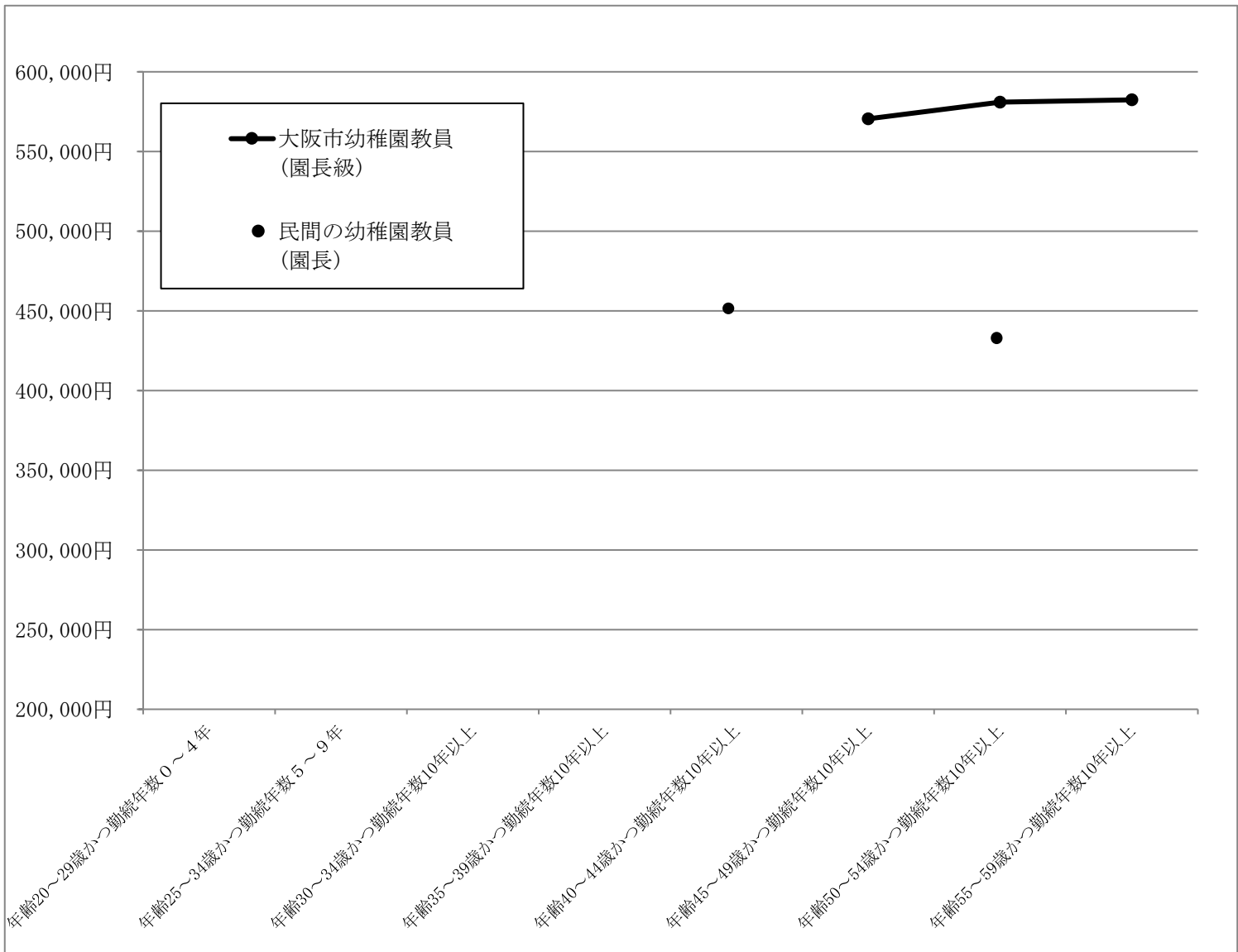
- (注) 1. 大阪市幼稚園教員の平均給与月額は、給料月額、教職調整額、扶養手当、管理職手当、地域手当、住居手当、初任給調整手当及び単身赴任手当基礎額の合計額で算出している。(以下、第36表までにおいて同じ。)
2. 大阪市幼稚園教員については、平成27年4月の給料表の切替に伴い給料月額が引き下がる場合には、切替後の給料月額に達するまで、切替前の給料月額を段階的に引き下げるという経過措置が設けられている。「経過措置中」の金額は、この経過措置中の給料月額を用いて算出したものであり、「経過措置終了後」の金額は、この経過措置が終了したと仮定した場合の給料月額を用いて算出したものである。(次表において同じ。)
3. 民間の幼稚園教員の平均給与月額は、本俸に諸手当(時間外手当及び通勤手当を除く。)を加えた金額である。(以下、第36表までにおいて同じ。)
4. 民間の幼稚園教員のうち、中核リーダー、専門リーダー及び若手リーダーについては、一般の教諭の集計対象としている。
5. 賃金構造基本統計調査に基づく平均給与月額は、大阪市内の実労働日数が15日以上一般労働者で雇用期間の定めのない正社員・正職員を対象(ただし、役職者及び医師、弁護士といった専門的・技術的職業従事者を除く。)とし、平成29年から令和元年までの3年間の調査データで算出した。
6. 賃金構造基本統計調査に基づく平均給与月額は、きまって支給する現金給与額から超過労働給与額を除いた金額である。
7. 「*」は、調査実人員が1人の場合である。(以下、第36表までにおいて同じ。)

第 35 表 「大阪市幼稚園教員(主任級)の給与」と「民間の幼稚園教員(主任等)の給与」の比較



	大阪市幼稚園教員 (主任級)		民間の幼稚園教員 (主任等)
	平均給与月額		平均給与月額
	経過措置中	経過措置終了後	
年齢20～29歳かつ勤続年数0～4年	-	-	252,673円
年齢25～34歳かつ勤続年数5～9年	*	*	238,362円
年齢30～34歳かつ勤続年数10年以上	359,991円	359,991円	290,417円
年齢35～39歳かつ勤続年数10年以上	412,392円	412,392円	309,814円
年齢40～44歳かつ勤続年数10年以上	435,601円	435,086円	279,329円
年齢45～49歳かつ勤続年数10年以上	474,375円	474,375円	322,573円
年齢50～54歳かつ勤続年数10年以上	476,466円	469,800円	343,299円
年齢55～59歳かつ勤続年数10年以上	*	*	308,758円

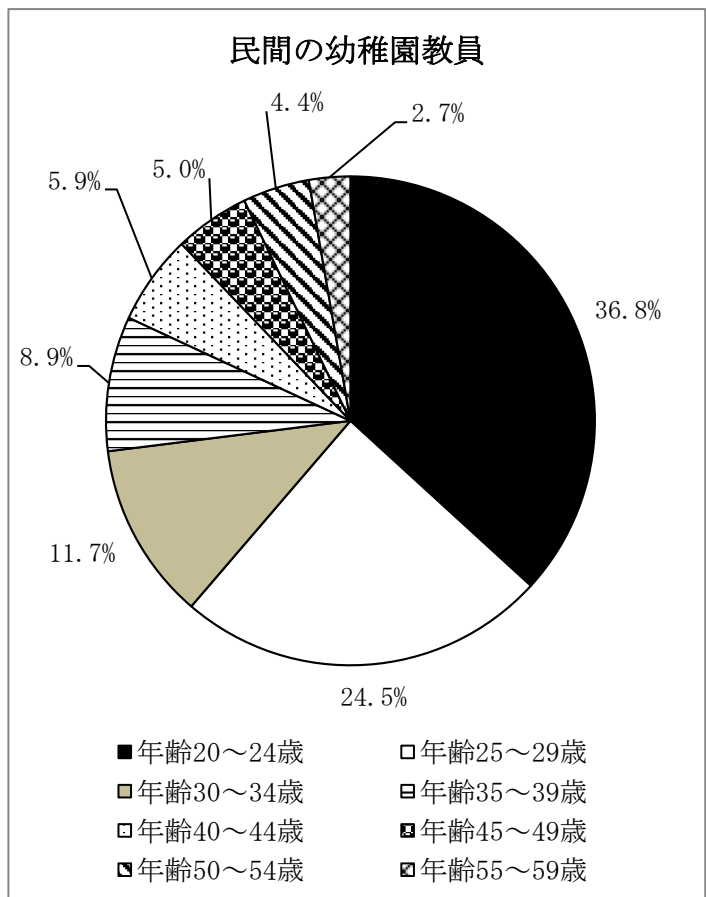
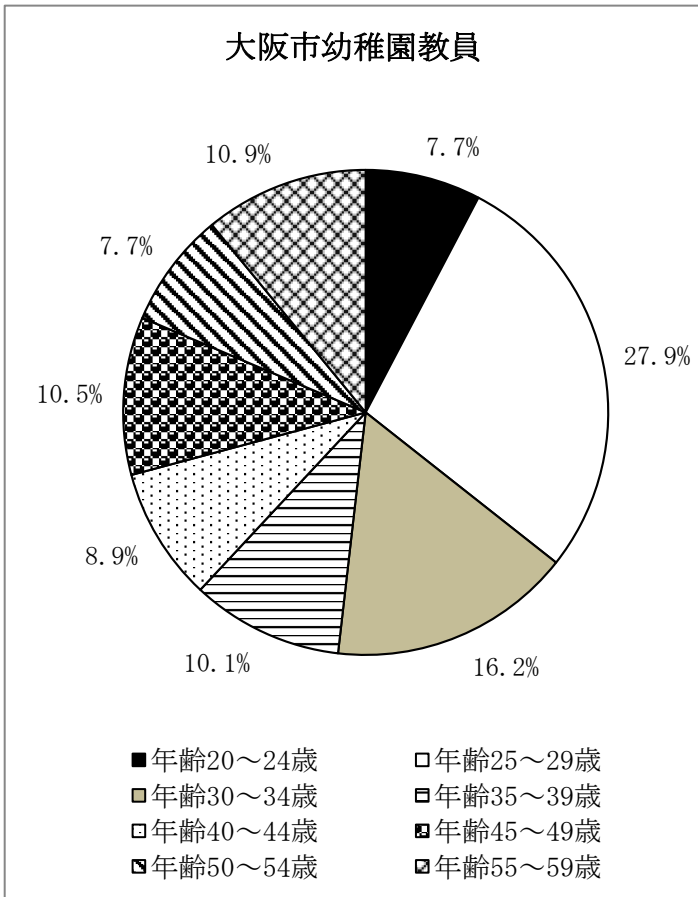
第 36 表 「大阪市幼稚園教員(園長級)の給与」と「民間の幼稚園教員(園長)の給与」の比較



	大阪市幼稚園教員 (園長級) 平均給与月額	民間の幼稚園教員 (園長) 平均給与月額
年齢20～29歳かつ勤続年数0～4年	-	-
年齢25～34歳かつ勤続年数5～9年	-	-
年齢30～34歳かつ勤続年数10年以上	-	-
年齢35～39歳かつ勤続年数10年以上	-	*
年齢40～44歳かつ勤続年数10年以上	-	453,500円
年齢45～49歳かつ勤続年数10年以上	570,578円	-
年齢50～54歳かつ勤続年数10年以上	580,892円	442,183円
年齢55～59歳かつ勤続年数10年以上	582,410円	*

(注) 大阪市幼稚園教員については、平成27年4月の給料表の切替に伴い給料月額が引き下がる場合には、切替後の給料月額に達するまで、切替前の給料月額を段階的に引き下げるという経過措置が設けられたが、令和2年4月1日現在、園長級については経過措置中の者はいない。

第 37 表 「大阪市幼稚園教員」と「民間の幼稚園教員」の年齢階層別人員構成比較



(注) 割合は、それぞれ四捨五入しているため合計が100%にならない場合がある。(次表において同じ。)

第 38 表 「大阪市幼稚園教員」と「民間の幼稚園教員」の勤続年数区分別人員構成比較

