

1 職 員 給 与 関 係

職員の給与等の実態調査について

1 調査の目的と時期

この調査は、職員の給与等を検討するため、令和3年4月1日現在における職員の給与等の実態を調査したものである。

2 調査の対象等

地方公務員法第3条にいう一般職の職員について実施した。（ただし、臨時的任用職員、会計年度任用職員及び派遣職員等を除く。）

学歴・年齢・勤続年数・給料月額・管理職手当については、次のとおりである。

- (1) 学歴 大学、短大、高校、中学の4区分に大別した最終学歴である。
- (2) 年齢 令和3年4月1日現在の満年齢である。
- (3) 勤続年数 本務採用時からのものである。ただし、高等学校等教育職給料表適用者、小学校・中学校教育職給料表適用者及び幼稚園教育職給料表適用者の勤続年数は教職についてからのものである。
- (4) 給料月額 給与減額措置後の金額を掲載している。
- (5) 管理職手当 給与減額措置後の金額を掲載している。

第 1 表 給料表別職員構成

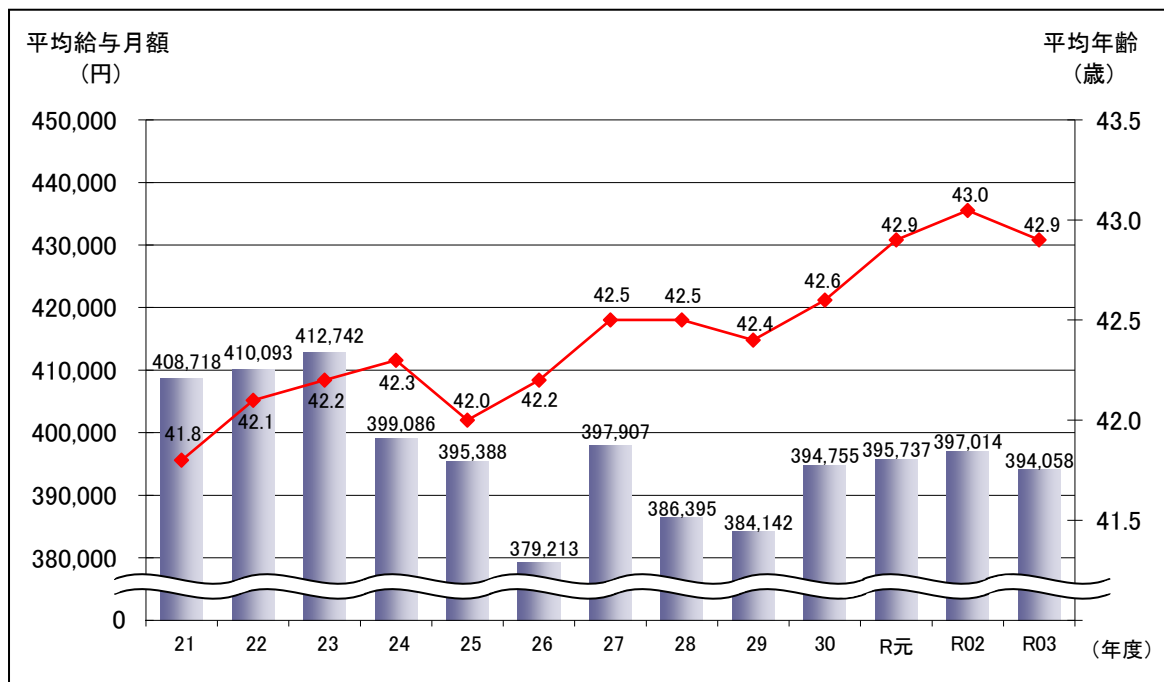
項 目		計	行 政 職	高 等 学 校 等 教 育 職	小 学 校 ・ 中 学 校 教 育 職	幼 稚 園 教 育 職
平均年齢		40.7歳	42.9	45.4	38.5	37.7
平均勤続年数		16.3年	20.1	18.6	12.2	11.9
平均扶養親族数		0.9人	0.9	1.0	0.7	0.3
学 歴 別 構 成	大 学 卒	66.1% (18,347)人	49.2 (5,453)	93.7 (954)	91.9 (9,310)	69.6 (174)
	短 大 卒	9.6% (2,664)人	4.8 (537)	1.2 (12)	8.0 (808)	30.4 (76)
	高 校 卒	24.4% (6,766)人	46.0 (5,104)	5.1 (52)	0.1 (10)	—
	中 学 卒	—	—	—	—	—
男 女 別 構 成	男	56.9% (15,797)人	64.2 (7,122)	66.0 (672)	42.9 (4,340)	0.4 (1)
	女	43.1% (11,980)人	35.8 (3,972)	34.0 (346)	57.1 (5,788)	99.6 (249)
人 員		27,777人	11,094	1,018	10,128	250
平 均 給 与 月 額 (円)	給 料 月 額	319,408	316,760	382,666	330,955	302,315
	扶 養 手 当	9,014	9,512	10,122	7,402	3,486
	管 理 職 手 当	5,255	7,121	4,355	4,497	11,440
	地 域 手 当	53,437	53,463	63,542	54,856	50,758
	住 居 手 当	7,828	7,094	7,138	8,704	8,521
	初任給調整手当	390	—	—	—	—
	単身赴任手当	51	108	—	—	—
	計	395,383	394,058	467,823	406,414	376,520

- (注) 1. 一般職の任期付職員の採用及び給与の特例に関する条例（以下、「任期付条例」という。）
第2条第2項により任期を定めて採用された職員は集計の対象とし、それ以外の任期付職員
及び再任用職員は集計の対象としない。（以下、第9表までについて同じ。）
2. 学歴別及び男女別構成の（ ）内は実人員である。
3. 構成比は、それぞれ四捨五入しているため合計が100%にならない場合がある。

研 究 職	医 療 職 (1)	医 療 職 (2)	医 療 職 (3)	消 防 職	保 育 士	指 定 職
47.3	50.0	39.3	40.2	38.3	41.7	58.7
16.4	8.2	13.0	13.7	16.2	17.2	0.9
1.1	1.0	0.7	0.3	1.4	0.5	0.0
100.0 (30)	100.0 (55)	87.8 (353)	80.9 (419)	41.8 (1,458)	16.2 (127)	100.0 (14)
—	—	12.2 (49)	18.3 (95)	12.7 (443)	82.4 (644)	—
—	—	—	0.8 (4)	45.5 (1,585)	1.4 (11)	—
—	—	—	—	—	—	—
83.3 (25)	50.9 (28)	53.7 (216)	2.5 (13)	95.7 (3,337)	4.2 (33)	71.4 (10)
16.7 (5)	49.1 (27)	46.3 (186)	97.5 (505)	4.3 (149)	95.8 (749)	28.6 (4)
30	55	402	518	3,486	782	14
358,695	513,753	300,125	294,440	289,151	269,509	720,231
11,667	10,036	7,391	3,283	14,015	5,484	—
15,381	55,994	7,363	1,593	1,952	—	—
61,863	92,961	50,380	47,890	48,819	43,999	115,236
3,983	5,304	9,158	7,547	8,369	5,150	—
—	196,804	—	—	—	—	—
—	545	—	—	26	—	6,429
451,589	875,397	374,417	354,753	362,332	324,142	841,896

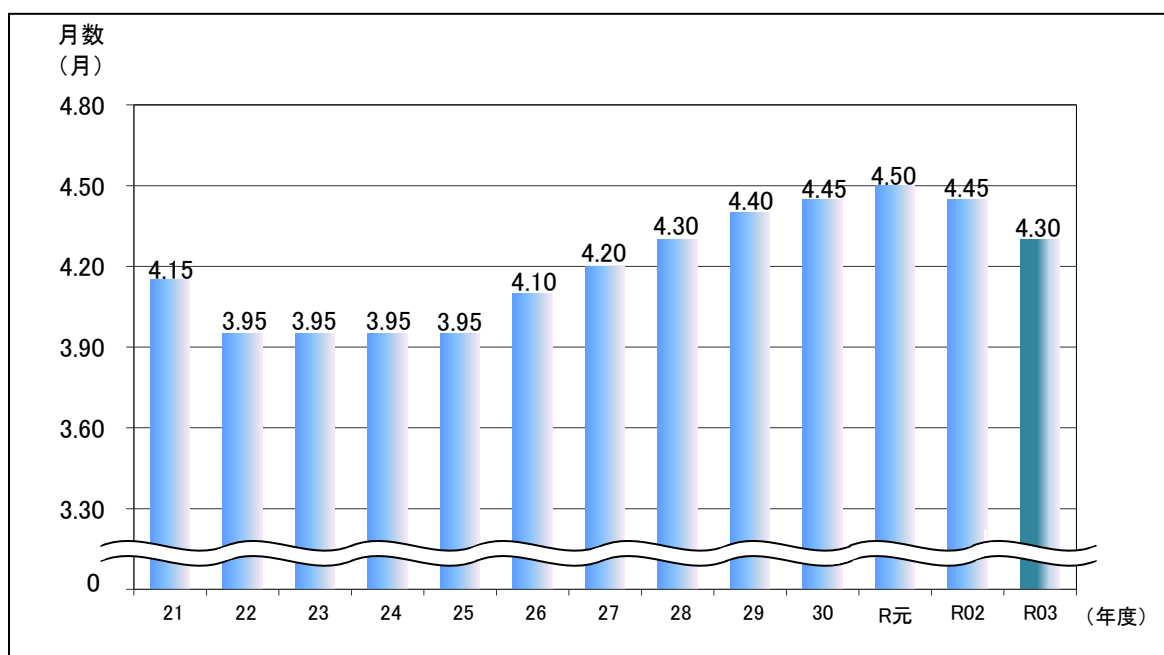
〈参考〉

図1 行政職給料表適用者の平均年齢及び平均給与月額推移



- (注) 1. 平成21年度～令和3年度は給与減額措置が実施されており、平均給与月額は減額後のものである。
2. 平成27年度より、課長代理級を除く保育士及び課長代理級の消防吏員については行政職給料表適用者ではなくなった。

図2 期末手当及び勤勉手当支給月数の推移



- (注) 1. 指定職給料表適用者を除く。
2. 令和3年度については、人事委員会が勧告した月数である。

第 2 表 給料表別・級別・号給別人員等

その 1 行政職給料表

号給	1	2	3	4	5	6	7	8
1				1	1		113	21
2							66	4
3					1			33
4								
5			2	1				
6				3	1			
7				3				
8		1	4	2	1			
9			3	5	1			
10		2	4	4	1			
11	21	143	10	2	4			
12	1	8	13	4	1			
13	2	10	12	4	5			
14	1	30	16	5	6	2		
15	35	91	30	5	4	1		
16	3	19	29	5	5	3		
17	6	8	23	7	5	5		
18	3	18	18	3	12	4		
19	38	72	36	5	14	7		
20	3	32	26	9	18	2		
21	4	19	34	13	20	6		
22	7	13	21	7	18	7		
23	20	54	27	14	25	15		
24	9	28	36	14	18	10		
25	5	31	29	14	23	14		
26	9	31	39	20	19	18		
27	265(249)	75	38	18	47	16		
28	14(4)	41	27	23	104	26		
29	7(2)	38	37	22	33	34		
30	13(6)	41	48	24	32	27		
31	28(10)	61	46	30	41	83		
32	14	43	52	38	39	19		
33	9	39	53	35	18	28		
34	11	22	47	31	13	26		
35	29	34	57	39	22	40		
36	6	40	61	38	31	18		
37	8	42	54	46	29	22		
38	6	38	62	46	22	17		
39	18	30	51	40	22	25		
40	3	27	50	40	28	14		
41	6	45	59	47	22	17		
42	4	30	64	43	12	9		
43	9	27	53	26	22	17		
44	6	38	66	45	12	15		
45	1	33	83	47	93	16		
46	3	20	52	41		10		
47	10	32	51	53		16		
48	6	31	57	48		10		

(注) 1. 各級内の太実線は、当該級の最高号給の位置を示す。(以下、第2表の各表について同じ。)

2. 1級27号給から31号給までの号給の適用を受ける大学卒の事務・技術・福祉職員及び社会人経験者の福祉職員については、この表にかかわらず178,300円。()内はその人数(内数)である。

級 号給	1	2	3	4	5	6	7	8
	人	人	人	人	人	人	人	人
49	12	25	60	48		10		
50	5	32	52	41		11		
51	8	29	60	51		11		
52	4	16	52	50		8		
53	5	24	84	60		16		
54	2	19	42	58		11		
55	9	28	42	81		6		
56	2	25	42	45		6		
57	10	26	49	54		41		
58	1	21	31	57				
59	8	24	28	63				
60	6	24	28	39				
61	5	31	55	50				
62	2	35	29	46				
63	3	17	37	49				
64	2	17	25	43				
65	3	27	40	47				
66	1	18	21	50				
67	4	26	34	46				
68	2	23	28	50				
69	2	10	35	54				
70	2	10	32	37				
71		10	24	55				
72	3	12	29	44				
73	2	7	51	55				
74	4	12	26	47				
75	2	13	23	47				
76	2	10	24	33				
77	5	304	519	69				
78	3			38				
79				39				
80				37				
81	2			472				
82	1							
83	2							
84	2							
85								
86								
87								
88	1							
89	4							
計	774	2,312	3,182	3,025	845	719	179	58
平均給料月額(円)	183,411	244,895	306,722	353,544	399,227	434,041	455,186	510,696
平均年齢(歳)	26.5	36.3	42.3	47.0	51.3	53.5	55.2	57.7
平均勤続年数(年)	1.4	11.3	19.4	25.9	30.1	31.7	32.1	28.2

その2 高等学校等教育職給料表

号給	1	2	特2	3	4
人	人	人	人	人	人
1					
2					
3				11	5
4				1	
5				1	
6				2	2
7				2	4
8				3	
9		5			2
10					2
11		1		6	3
12					4
13		2		1	
14				1	3
15		2		6	3
16		1		1	2
17		8	1	2	
18		1		1	1
19		4		1	2
20				5	1
21		12		2	1
22				2	
23		1		5	
24				6	2
25		11		1	
26				1	1
27		3		1	1
28				3	
29		5		1	2
30		2		4	
31		4		5	
32		3		7	
33		15		8	
34		3		8	
35		10		7	
36		2		4	
37		12		1	
38		4(1)	1	5	
39		4	1	4	
40		3		1	
41		12(6)	2	2	
42		1	1	2	
43		3(2)		2	
44		1(1)		1	
45		11(8)		1	
46		1	1	3	
47		4(2)		3	
48		2(1)	1	3	
49		8(5)		6	
50		4(1)		1	
51		5(2)	1	3	
52		2(2)	1	2	
53		7(7)		1	
54		2(2)		2	
55		2(1)			
56		4(3)		1	
57		8(7)		1	
58		4(2)			
59		2(2)	1		
60		2(2)			
61		6(5)	1		
62		2(2)			
63		4(4)	1		
64		2(1)			
65		16(4)			
66		4(1)	1		
67		3(2)	1		
68					
69		9(9)			
70		9(7)			
71		4(3)	1		
72	1	4(3)			
73		8(6)			
74		5(5)	1		
75		2(2)			
76		2(2)			
77		2(2)	1		
78	1	3(3)			
79		8(4)			
80		3(2)	2		
81		3(3)	1		
82		3(3)	3		
83	1	2(2)	1		
84		1(1)			

号給	1	2	特2	3	4
人	人	人	人	人	人
85		4(3)			
86	2	6(6)			
87		5(5)	1		
88		4(4)			
89	1	4(4)	4		
90		7(7)			
91		6(6)			
92		6(6)			
93	1	6(6)	1		
94	1	3(3)	1		
95		5(5)	2		
96		8(8)			
97	1	4(4)			
98		7(7)	2		
99	1	9(9)			
100		5(5)			
101		6(5)			
102	2	10(10)	2		
103	1	7(7)			
104		1(1)	1		
105		10(8)	1		
106		4(4)			
107		3(3)	1		
108	1	7(7)			
109		6(6)	2		
110	1	4(4)			
111		6(6)			
112		5(5)			
113	1	8(8)			
114		10(10)			
115	2	17(15)			
116		5(5)			
117		5(4)			
118	3	3(3)			
119	1	7(6)			
120		4(4)			
121		5(5)			
122	1	6(6)			
123	2	7(7)			
124		8(8)			
125		2(2)			
126		9(9)			
127		6(6)			
128	1	5(5)			
129	4	8(8)			
130	1	10(10)			
131	1	19(19)			
132	1	21(21)			
133		23(23)			
134	1	10(10)			
135		25(25)			
136		16(16)			
137		10(10)			
138		9(9)			
139		3(3)			
140		1(1)			
141		2(2)			
142					
143					
144					
145					
146	1				
147	2				
148					
149	2	6(6)			
150	1				
151	1				
152					
153					
154	1				
155	1				
156					
157	1				
158					
159					
~					
169					
計	44	736	43	154	41
平均給料月額(円)	320,226	368,046	418,825	436,713	471,207
平均年齢(歳)	47.7	44.0	49.3	48.0	55.6
平均勤続年数(年)	27.9	16.5	22.8	21.5	30.0

(注) ()内は主務教諭等の人数(内数)である。(以下、その3について同じ。)

その3 小学校・中学校教育職給料表

号給	級	1	2	特2	3	4
		人	人	人	人	人
1						
2						
3					19	3
4						
5					2	
6					1	1
7					12	4
8					3	3
9			1		4	2
10					4	
11				1	19	4
12					5	4
13					5	3
14					6	7
15			3	1	13	10
16				1	4	9
17			228	1	2	8
18			2		5	22
19			46	1	5	10
20			5		10	14
21			246	3	2	8
22			4		7	22
23			61		4	8
24			8		15	12
25			234	2	3	12
26			7		5	13
27			77	4	1	9
28			16	1	15	13
29			217	4	8	5
30			13	2	5	7
31			94	1	7	7
32			24	4	12	8
33			211	9	7	3
34			21	5	9	1
35			106	4	11	
36			18	5	12	2
37			235	7	14	4
38			21	10	7	
39			115	5	10	
40			33	5	10	
41			201	8	10	
42			30	8	8	
43			111(2)	5	6	
44			32	10	9	
45			180(3)	4	11	
46			31	9	4	
47			102(14)	5	8	
48			40(3)	3	15	
49			222(142)	3	7	
50			38(10)	8	6	
51			116(66)	7	7	
52			52(28)	6	7	
53			212(163)	4	7	
54			50(23)	8	7	
55			100(79)	1	4	
56			70(42)	5	7	
57			182(155)	3	7	
58			55(37)	7	2	
59			120(97)	4	5	
60			64(47)	3	4	
61			188(171)	6	7	
62			58(40)		4	
63			95(87)	4	1	
64			63(52)	5	1	
65			166(152)	3		
66			72(63)	2		
67			114(105)	5		
68			60(53)	3		
69			107(97)	1		
70			104(98)	1		
71			88(84)	4		
72			98(90)	1		
73			227(137)	4		
74			81(80)	3		
75			67(67)	5		
76			63(62)	6		
77			129(127)	5		
78			87(84)	4		
79			71(69)	6		
80			67(66)	6		
81			83(83)	6		
82			82(81)	9		
83			70(69)	4		
84			65(65)	7		

号給	級	1	2	特2	3	4
		人	人	人	人	人
85			69(69)	5		
86			81(81)	5		
87			48(48)	4		
88			66(65)	10		
89			61(61)	13		
90			68(68)	5		
91			62(62)	5		
92			62(62)	6		
93			50(48)	8		
94			57(57)	5		
95			48(48)	9		
96			36(36)	5		
97			31(31)	11		
98			41(41)	3		
99			50(48)	7		
100			33(33)	7		
101			44(43)	12		
102			38(38)	6		
103			33(33)	5		
104			50(50)	6		
105			24(24)	1		
106			24(24)	2		
107			41(41)	1		
108			41(41)	1		
109			41(41)			
110			37(37)			
111			34(33)			
112			37(37)			
113			27(27)	4		
114			32(32)			
115			37(37)			
116			27(27)			
117			47(47)			
118			25(24)			
119			33(33)			
120			29(28)			
121			21(21)			
122			31(31)			
123			41(41)			
124			27(27)			
125			27(27)			
126			38(37)			
127			31(30)			
128			22(22)			
129			32(32)			
130			36(36)			
131			24(23)			
132			35(34)			
133			36(34)			
134			40(40)			
135			44(44)			
136			46(45)			
137			52(52)			
138			52(52)			
139			55(54)			
140			68(68)			
141			63(63)			
142			58(58)			
143			56(56)			
144			52(52)			
145			25(25)			
146			22(22)			
147			17(16)			
148			12(12)			
149			3(3)			
150			3(3)			
151			1(1)			
152			2(1)			
153						
154			1(1)			
155						
156						
157			1(1)			
158			1(1)			
159						
160						
161			22(20)			
計		—	9,020	433	437	238
平均給料月額(円)		—	320,624	397,642	417,126	442,940
平均年齢(歳)		—	37.2	46.7	48.8	55.8
平均勤続年数(年)		—	10.9	20.9	21.8	29.3

その4 幼稚園教育職給料表

号給	級	1	2	3	4
		人	人	人	人
1				2	
2					
3					
4					
5				1	
6					
7				1	
8					
9				1	
10					
11				3	
12					
13				1	
14					
15				1	
16				1	
17				3	
18					
19			1	1	
20					1
21			7	2	
22					2
23			2	1	2
24					
25			4		1
26				1	
27				2	1
28				1	
29			6		
30				2	
31			1		
32					
33			6	2	
34					
35			1		
36					
37			13		
38			1		3
39			2	1	
40				3	
41			11		1
42			1	2	
43			2	1	
44			2		
45			9	2	2
46					
47			3	2	1
48				1	1
49			7		2
50			1	1	
51			1	1	
52			4	1	
53			3	1	
54			8	2	
55				4	1
56			4		
57			3	1	
58			2	2	3
59			1		1
60			2		
61			1	1	2
62					1
63			3	1	1
64					2
65			1		
66			1		5
67				2	2
68				1	2
69			3		1
70					2
71			2		1
72			4	1	
73			2		3
74				1	
75					
76					
77			2		
78				1	
79					
80					
81			1		
82			1		
83					
84			2		

号給	級	1	2	3	4
		人	人	人	人
85			1	1	
86					
87					
88					
89					
90			1		
91					
92					
93					
94					
95					
96					
97			1	1	
98					
99					
100					
101					
102					
103					
104			1		
105					
106			1		
107					
108			1		
109					
110					
111					
112					
113					
114					
115					
116					
117					
118					
119					
120			1		
121					
122					
123					
124					
125					
126			1		
127					
128			1		
129					
130					
131					
132			1		
133					
134					
135			1		
136					
137					
138					
139					
140					
141					
142					
143					
144					
145					
146					
147					
148					
149			3		
計		—	145	61	44
平均給料月額(円)		—	245,762	348,386	424,814
平均年齢(歳)		—	31.1	42.2	53.6
平均勤続年数(年)		—	5.9	14.8	27.5

その5 研究職給料表

号給	級	1	2	3	4
		人	人	人	人
1					
2					
3					
4					
5					
6					
7					
8					
9					
10					
11					
12					
13		1			
14					
15					
16					
17					
18					
19					
20					
21					
22					
23					
24					
25					
26					
27					
28					
29					
30					
31					
32					
33					
34					
35					
36					
37					
38					
39					1
40					
41					
42					
43					
44		1			
45					
46					
47				1	
48					
49					
50					
51		1			
52					
53					
54					
55			1	1	
56					
57					
58					
59		2		1	
60					
61		1			
62					
63				1	
64					
65					
66					
67					
68					
69		1	1		
70					
71					
72					
73		1			
74					
75					
76			2		
77			1		
78					
79					
80			1		

号給	級	1	2	3	4
		人	人	人	人
81					
82					
83		1		1	
84			1		
85					
86					
87					
88					
89					
90					
91					
92			1		
93		1			
94					
95			1		
96					
97			4		
98					
99		1			
100					
101					
102					
103					
104					
105					
106					
107					
108					
109					
110					
111					
112					
113					
114					
115					
116					
117					
計		11	13	5	1
平均給料月額(円)		282,227	383,366	439,285	476,163
平均年齢(歳)		38.9	50.6	54.8	59.8
平均勤続年数(年)		5.1	19.5	29.4	34.0

その6 医療職給料表(1)

号給	級	1	2	3	4	5
1					11	1
2					2	
3						
4						
5						
6						
7						
8						
9						
10						
11						
12						
13						
14						
15						
16				1		
17						
18						
19						
20						
21		1				
22						
23						
24						
25		1				
26						
27						
28						
29						
30			1			
31			1			
32						
33			2			
34		1				
35						
36				1		
37			2			
38						
39						
40			1	1		
41		1				
42						
43				1		
44						
45						
46						
47				1		
48			1			
49						
50			1			
51						
52				2		
53						
54			2			
55						
56				1		
57						
58				1		
59			1			
60				3		
61				2		
62						
63				1		
64						
65				1		
66			1			
67						
68				1		
69						
70						
71						
72						
73						
74						
75						
76						
77						
78						
79						
80						

号給	級	1	2	3	4	5
81						
82						
83				1		
84						
85						
86						
87						
88				1		
89						
90				1		
91						
92				1		
93				3		
計		4	13	24	13	1
平均給料月額(円)		321,550	419,030	533,946	620,500	641,600
平均年齢(歳)		31.9	41.0	51.7	60.4	64.6
平均勤続年数(年)		0.5	4.6	7.7	13.5	28.0

その7 医療職給料表(2)

号給	1	2	3	4	5
級	人	人	人	人	人
1					
2			1		
3					
4			2		
5			2		
6		1			
7			1		
8			1		
9		1	2	1	
10		1	2	1	
11		1	2		
12		1	2		
13		3		2	
14		3	3		
15	1	2	2	2	
16		4	2		
17	1	3	4	2	
18		4	2	3	
19		5	2	2	
20		1	2	2	
21	1	3	1	2	
22	2		1		1
23	8	2	3		
24	1	1	4	4	
25	1	2	2		2
26	1	1	1	5	3
27	11	2	2	3	12
28		1	5	1	2
29		2	1	1	1
30	3	3	2	3	
31	10	1	3	2	3
32	6	3	2		1
33	4	2			1
34	1		1	1	1
35	8		3		2
36	9	3	3		
37	4		1	3	1
38	2		1		
39	12		4		
40	4	1	2		2
41	5	2	1		1
42	4	1	1		3
43	4	1			
44	5	3	1		
45	2		3		
46	1		1		
47	1		1		1
48		1			
49	1	1			1
50	2	1	1		
51	2				
52	1	2			
53			1		1
54	1	1			
55	1	2	1		
56					
57	2	2			
58					
59	1		1		
60	1				
61		2	1		
62					
63	1	1			
64		1			
65					
66					
67		1	1		
68			1		
69			1		
70			1		
71		1	1		
72			1		
73					
74			1		
75	1		1		
76			4		
77					
78					
79		1			
80					

号給	1	2	3	4	5
級	人	人	人	人	人
81		9			
82			1		
83	2				
84					
85					
86					
87					
88					
89	1		4		
計	129	90	104	40	39
平均給料月額(円)	222,267	281,615	325,594	396,922	433,172
平均年齢(歳)	29.8	37.7	42.1	50.7	55.2
平均勤続年数(年)	2.6	11.1	16.3	25.9	29.7

その8 医療職給料表(3)

号給	級	1	2	3	4	5	6
1	人						
2							
3							
4							
5							
6							
7							
8							
9							
10							
11							
12				1			
13				1			
14							
15			27				1
16			1	1			
17				2			
18			1	1			
19			9	3			
20			2	1			1
21				4			
22			4	2			
23			5	1		3	3
24			5			12	3
25			2	2	1	3	1
26			3	2		1	
27	32		7	1			1
28			3	1	1	4	1
29			2			1	
30			1	1	2		
31	1		7	2			
32			2	3		1	
33	1		3	2		4	
34	1		4	2			
35	2		2	4			
36			2	1	2		
37	1		4	2	1		
38	1		1	5			
39				2	3		
40			3	1	2		
41			1	2	1		
42	2			2			
43	6				2		
44			2	1	3		
45			2	4			
46			3				
47	3		1	3	1		
48	1		3	2			
49	1		1	4	1		
50	2		1	2	1		
51	4		2	4	3		
52			1	1	4		
53	1		1	4	3		
54	1		2	2	2		
55	3			2	2		
56			2		3		
57					6		
58	2		1		2		
59			3		1		
60			3	1	2		
61			1	1	1		
62			1	1	2		
63	2				4		
64					1		
65	1				4		
66				1	6		
67		1		3	2		
68	2				3		
69					3		
70				2	6		
71	1			1	4		
72					2		
73					43		
74	1			1			
75				3			
76	1						
77				2			
78							
79	1						
80				1			

級 号給	1	2	3	4	5	6
81			1			
82			1			
83						
84			1			
85			2			
86			2			
87			3			
88						
89			2			
90						
91		1				
92			3			
93			25			
94						
95						
96						
97						
98						
99						
100		1				
101		1				
102						
103						
104						
105						
106						
107						
108		1				
109						
110						
111						
112						
113						
114						
115						
116						
117						
計	74	136	138	130	29	11
平均給料月額(円)	207,219	230,272	314,854	357,094	392,521	419,391
平均年齢(歳)	27.6	30.3	43.6	49.1	55.4	58.2
平均勤続年数(年)	0.0	3.6	15.8	24.4	30.6	32.5

その9 消防職給料表

号給	級	1	2	3	4	5
		人	人	人	人	人
1						
2						
3		9	10			
4						
5		4	12	3		
6			2			
7		33	30	6		
8		18	7	4		
9		22	11	1		
10		3	1	2		
11		45	52	6		
12		12	10	3		
13		9	18	4		1
14		3	5	1		
15		24	56	23		
16		12	6	6		
17		15	31	10		
18		2	6	7		
19		56	53	9		1
20		14	17	9		
21		30	34	6	1	
22		4	13	9		1
23		53	34	12		1
24		7	19	11	8	
25		30	30	22	2	
26		11	10	11	2	
27		22	32	21	5	1
28		9	12	18	12	1
29		15	16	20	1	1
30		10	14	18	3	1
31		10	42	15	1	2
32			15	25	12	1
33		8	31	19	2	2
34		2	12	9	3	4
35		4	24	17	1	7
36		3	18	22	5	7
37		2	24	14	5	10
38			16	21	2	4
39		2	18	15	7	8
40			9	18	4	11
41			22	21	7	10
42			16	13	1	7
43		2	16	28	2	7
44			13	27	4	1
45		1	23	15	4	19
46		1	15	22	2	
47		1	19	25	1	
48		1	14	14	7	
49		1	12	17	4	
50			15	19	3	
51			18	22		
52			13	11	3	
53			7	15	3	
54			10	22	1	
55			9	14	3	
56			8	15	2	
57			13	10	5	
58			11	13	1	
59		1	11	13	7	
60			6	12	4	
61			3	10	4	
62			3	11	3	
63			8	14	4	
64			5	12	3	
65			2	11	6	
66			6	9	4	
67			1	9	2	
68			5	8	7	
69			6	11	6	
70		1	7	10	11	
71			5	13	14	
72			3	9	8	
73			3	8	8	
74			3	5	11	
75			4	11	8	
76			3	5	10	
77			4	11	30	
78			2	8	19	
79			3	7	17	
80			3	10	21	

号給	級	1	2	3	4	5
		人	人	人	人	人
81			4	6	11	
82			3	8	10	
83			1	3	11	
84			1	3	8	
85			3	5	11	
86			2	6	11	
87				4	11	
88			2	6	6	
89			1	6	8	
90			1	7	2	
91			3	5	2	
92			1	10		
93				3		
94			1	7	5	
95			1	7	2	
96				5		
97				3		
98				10	1	
99				14	1	
100				14		
101				10		
102				11		
103			1	13		
104			2	11		
105				12		
106				13		
107			3	17		
108				14		
109			1	18		
110			1	14		
111				11		
112			3	8		
113			1	7		
114			1	7		
115			2	7		
116			1	2		
117			2	7		
118			2			
119						
120			2			
121			1			
122			2			
123			2			
124			1			
125			7			
126						
127						
128						
129						
計		512	1,159	1,271	436	108
平均給料月額(円)		185,051	254,377	322,585	376,821	408,445
平均年齢(歳)		23.4	33.0	42.9	52.0	54.8
平均勤続年数(年)		1.6	10.3	20.9	30.7	34.1

その10 保育士給料表

号給	級	1	2	3	4
1	人				27
2					2
3					2
4					4
5			1		7
6					2
7					1
8				1	1
9	34				8
10			1		1
11	2		1		1
12			1		1
13	29				4
14					2
15	1				
16	2				3
17	26				5
18	3				1
19	5		1		1
20	7				1
21	31				4
22	3		1		
23	3		1		1
24	2		1		
25	11		1		
26			1	1	
27	2				
28	1		1		1
29	6		1		
30	2				1
31	4				
32	1				1
33	4		1	1	
34			1		
35	1		1	1	
36	5		2		
37	9		1		
38	3		3		2
39	3		3		
40	4		1		1
41	3		5	1	
42	2		1		
43	5		2	1	
44	1				
45	4		4	1	1
46	2		2	3	
47			1	1	1
48	3				
49	4		2	1	
50	3		1	3	
51	3			5	
52	2		4	1	1
53	6			1	
54	2		2	5	
55	1		1	12	
56	1		3	13	
57	2		3	9	
58	3		1	5	
59	4		4	15	
60	1			7	
61	1		4	4	
62			3	4	
63	1		4	6	1
64			2	2	
65			2	5	
66				3	
67			1	3	
68	1		1		
69			3		
70			4	1	
71			1		
72			4		
73	1		1		4
74	1		2		
75			5		
76			3		
77			1		
78				1	
79			5	1	
80			2	1	

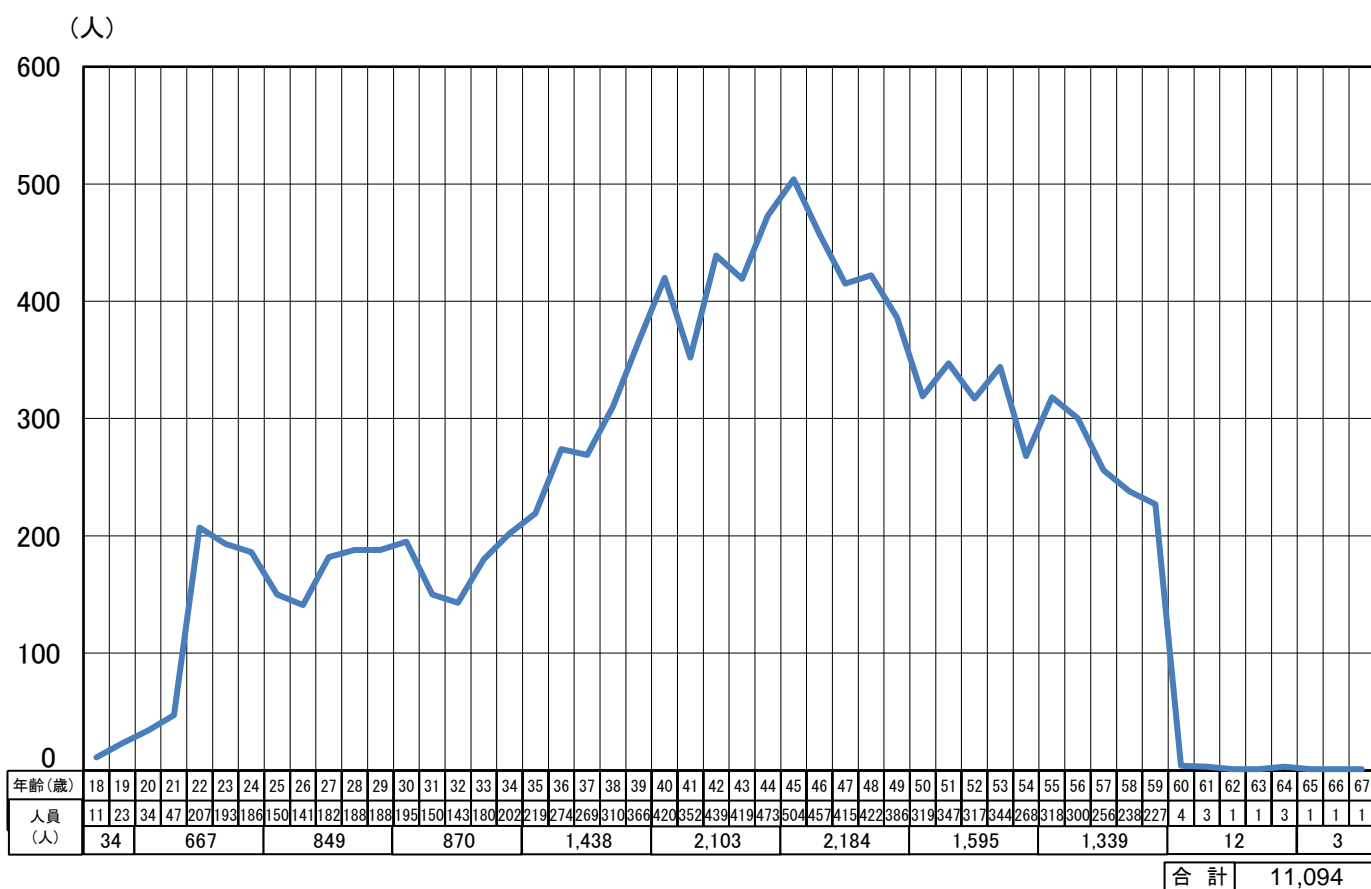
号給	級	1	2	3	4
81	人	1			
82			2		
83			5		
84			1	2	
85			3		
86			2		
87				1	
88			4	1	
89			2	21	
90	1				
91	1		3		
92	1				
93			5		
94			1		
95	1		5		
96			4		
97			7		
98			5		
99			7		
100	1		3		
101			5		
102			7		
103	1		2		
104			6		
105	1		1		
106			12		
107			15		
108			15		
109			41		
110					
111					
112					
113					
114					
115					
116					
117					
118					
119					
120					
121					
122					
123					
124					
125	4				
計		273	272	144	93
平均給料月額(円)		181,320	290,093	335,178	366,505
平均年齢(歳)		27.5	46.1	52.0	55.0
平均勤続年数(年)		2.5	21.3	28.3	31.2

第 3 表 給料表別・年齢別人員分布

年 齡	計	行政職	高 等 学 校 等 教育職	小学校・ 中学校 教育職	幼稚園 教育職	研究職	医療職 (1)	医療職 (2)	医療職 (3)	消防職	保育士
計	人 27,763	人 11,094	人 1,018	人 10,128	人 250	人 30	人 55	人 402	人 518	人 3,486	人 782
15歳											
16											
17											
18	13	11								2	
19	38	23								15	
20	122	34								63	25
21	148	47		1						70	30
22	593	207	5	230	8	1			25	89	28
23	633	193	3	270	6				20	98	43
24	660	186	12	318	6			8	17	96	17
25	597	150	15	282	6			7	17	114	6
26	663	141	13	344	16			10	18	108	13
27	675	182	8	332	8			22	15	104	4
28	711	188	22	329	18		1	19	19	102	13
29	659	188	19	308	9			20	12	92	11
30	738	195	25	356	17			15	7	117	6
31	670	150	14	353	8		1	19	10	105	10
32	730	143	14	401	5		1	14	13	126	13
33	752	180	19	358	8	1		15	14	137	20
34	782	202	15	381	7	1	1	17	8	140	10
35	817	219	10	406	9	3	1	12	17	116	24
36	864	274	15	410	5		1	18	18	116	7
37	818	269	20	370	5		1	14	11	111	17
38	848	310	29	346	7		4	12	10	116	14
39	832	366	13	330	4	1	1	12	12	87	6
40	863	420	29	315	8		1	11	8	56	15
41	760	352	30	274	5			14	10	58	17
42	850	439	39	264	7	1	1	10	4	73	12
43	763	419	30	208	5		3	7	6	64	21
44	778	473	33	159	4	1	2	9	17	64	16

年 齡	計	行政職	高 等 学 校 等 教育職	小学校・ 中学校 教育職	幼稚園 教育職	研究職	医療職 (1)	医療職 (2)	医療職 (3)	消防職	保育士
45	851	504	43	168	2	2	1	7	18	88	18
46	841	457	42	190	6	1	1	7	11	99	27
47	799	415	40	215	10	3	2	6	10	78	20
48	802	422	52	209	2	1	1	5	15	62	33
49	736	386	40	210	5		1	8	13	48	25
50	656	319	34	208	4		1	10	13	46	21
51	664	347	42	179	3	3	3	8	19	40	20
52	601	317	23	162	3	2	2	12	19	37	24
53	622	344	20	146	4	2	2	14	18	46	26
54	565	268	39	142	3	1		9	10	69	24
55	653	318	41	140	6	1	2	7	15	85	38
56	679	300	44	176	8		5	6	7	93	40
57	670	256	47	226	7	1	3	4	17	85	24
58	630	238	42	215	3	2	1	9	12	81	27
59	588	227	37	192	3	2	2	5	13	90	17
60	9	4		3			2				
61	5	3		2							
62	3	1					2				
63	3	1					2				
64	5	3					2				
65	1	1									
66	1	1									
67	1	1									
74	1						1				

〈参考〉 行政職給料表適用者の年齢別人員分布



※60歳以上は、任期付条例第2条第2項により任期を定めて採用された職員である。

第 4 表 給料表別・勤続年数別人員分布

年数	計	行政職	高等学校等 教 育 職	小 学 校 ・ 中 学 校 教 育 職	幼稚園教育職
計	人 27,763	人 11,094	人 1,018	人 10,128	人 250
1年未満	1,640	551	19	740	15
1	1,410	346	41	692	24
2	1,184	313	47	624	17
3	857	270	13	309	5
4	689	191	21	304	11
5	1,015	274	66	483	15
6	884	164	29	535	23
7	736	183	15	422	10
8	888	261	10	388	12
9	743	143	10	425	6
10	570	128	23	277	7
11	602	125	5	331	3
12	880	75	15	591	9
13	601	78	23	292	7
14	488	28	20	275	5
15	599	129	31	311	4
16	926	432	21	363	10
17	719	360	17	228	5
18	745	390	31	225	5
19	691	398	46	156	5
20	615	343	45	95	
21	598	375	38	95	
22	621	431	20	82	3
23	530	297	30	109	1
24	647	402	29	130	3
25	737	431	31	172	3
26	651	372	29	150	2
27	693	392	21	171	6
28	672	365	29	152	4
29	555	309	22	123	2
30	543	310	39	107	4
31	487	265	38	124	4
32	401	210	34	86	4
33	419	232	36	75	3
34	534	259	25	152	2
35	508	243	16	138	5
36	444	208	20	116	2
37	389	219	9	53	3
38	317	202	3	16	1
39	261	179	1	11	
40	166	127			
41	108	84			
42					
43					
44					
45 以上					

研究職	医療職(1)	医療職(2)	医療職(3)	消防職	保育士	年数
人	人	人	人	人	人	計
30	55	402	518	3,486	782	
2	7	24	74	141	67	1年未満
	7	20	41	165	74	1
1	5	26	17	107	27	2
2	5	27	35	138	53	3
2	1	29	19	87	24	4
1	3	19	13	131	10	5
	2	17	16	98		6
	2	8	10	86		7
	3	5	8	201		8
3	1	15	6	121	13	9
	2	8	8	117		10
2	3	14	12	97	10	11
		13	12	128	37	12
1	1	16	14	143	26	13
	2	16	7	135		14
1	1	1	8	88	25	15
	1	10	9	71	9	16
	2	7	10	78	12	17
		9	1	73	11	18
	1	2	11	62	10	19
1		6	5	96	24	20
3		1	8	60	18	21
		8	23	47	7	22
1	1	6	15	51	19	23
		6	13	49	15	24
		7	10	65	18	25
2	2	11	10	62	11	26
3		13	14	56	17	27
1	2	14	9	66	30	28
1		8	8	55	27	29
1		10	16	17	39	30
	1	4	10	18	23	31
		3	6	41	17	32
1		2	11	36	23	33
1		8	6	61	20	34
		8	6	69	23	35
		1	3	79	15	36
			13	82	10	37
			1	84	10	38
				63	7	39
				38	1	40
				24		41
						42
						43
						44
						45
						以上

第 5 表 職員の管理職手当の支給状況

支給区分	支給対象補職		受給者	受給者 一人当たり 平均受給額
	市長部局	学校園		
1 種 甲	局長等	—	33 人	
1 種 乙	理事等	—	4 人	
1 種 丙		—	22 人	
2 種 甲	部長等	—	68 人	
2 種 乙	担当部長等	—	125 人	
3 種 甲	課長等	校長	184 人	
3 種 乙			881 人	
3 種 丙		准校長、園長	56 人	
4 種 甲	副課長等 (消防局に限る)	副校長、教頭	566 人	
計			1,939 人	75,279円

(注) 指定職給料表適用者については当該手当の支給対象外のため、集計の対象としない。
(以下、第8表までにおいて同じ。)

第 6 表 職員の扶養親族構成別人員

区 分		該 当 職 員 数
受 給 者	配 偶 者 の み	1,284 人
	配 偶 者 と 扶 養 親 族 1 人	1,466
	配 偶 者 と 扶 養 親 族 2 人	1,867
	配 偶 者 と 扶 養 親 族 3 人	688
	配 偶 者 と 扶 養 親 族 4 人 以 上	98
	上 記 以 外 の 扶 養 親 族 構 成	6,507
非 受 給 者		15,853
計		27,763

(注) この表でいう扶養親族とは、扶養手当の支給対象となっているものをいう。
(次表において同じ。)

全職員数 (A)	扶養手当の 受給者数 (B)	全職員数に占 める受給者数 の割合 (B)/(A)	手当受給者 1人当たり 平均支給月額	職員1人当たり 平均支給月額
27,763人	11,910人	42.9%	21,024円	9,019円

第 7 表 扶養手当支給区分別扶養親族数

支 給 区 分		扶 養 親 族 数
配 偶 者		5,403 人
配 偶 者 以 外 の 扶 養 親 族 1 人 目	配 偶 者 の な い 場 合	917
	配 偶 者 の あ る 場 合	4,119
	配 偶 者 が あ る が 扶 養 親 族 な い 場 合	5,590
配 偶 者 以 外 の 扶 養 親 族 2 人 目 以 上		8,527
計		24,556

第 8 表 職員の住居手当の支給状況

区 分	該 当 職 員 数
受 給 者	7,498 ^人
非 受 給 者	20,265
計	27,763
受給者1人当たり平均受給額	29,002 ^円
総人員1人当たり平均受給額	7,833

第 9 表 職員の単身赴任手当の支給状況

区 分	受 給 者	
職員の住居と配偶者の住居との間の交通距離	100km未満	37 ^人
	100km以上 300km未満	
	300km以上 500km未満	
	500km以上 700km未満	9
	700km以上 900km未満	
	900km以上 1,100km未満	1
	1,100km以上 1,300km未満	
	1,300km以上 1,500km未満	
1,500km以上		
受 給 者 計	47	
受給者1人当たり平均受給額	35,447 ^円	
総人員1人当たり平均受給額	60	

第 10 表

指定職給料表号給別人員

号 給	人 員
1	
2	14
計	14

(注) 区長の職にある職員のうち、公募により任命された職員（任期付条例第2条第2項の規定により任期を定めて採用された職員に限る。）に適用される。

第 11 表

特定任期付職員給料表号給別人員

号 給	人 員
1	
2	
3	
4	1
5	
6	
7	
計	1

(注) 特定任期付職員給料表とは任期付条例第7条第1項に定める給料表をいい、同条例第2条第1項により任期を定めて採用された職員に適用される。

第 12 表 任期付職員の職種別人員

任 期 付 職 員		育 児 休 業 に 伴 う 任 期 付 職 員		配 偶 者 同 行 休 業 に 伴 う 任 期 付 職 員	
職 種	人 員	職 種	人 員	職 種	人 員
事務職員	23	事務職員	91	学 校 園	2
技術職員	1	技術職員	2		
福祉職員	151	司 書	3		
介護福祉職員	11	福祉職員	23		
臨床心理職員	1	臨床心理職員	1		
薬 剤 師	4	薬 剤 師	1		
獣 医 師	3	獣 医 師	2		
医療技術職員	4	栄 養 士	13		
栄 養 士	1	看 護 師	4		
看 護 師	10	保 健 師	3		
保 育 士	181	保 育 士	9		
		学 校 園	415		
計	390	計	567	計	2

(注) 任期付職員とは、任期付条例第3条により任期を定めて採用された職員をいい、育児休業に伴う任期付職員とは、地方公務員の育児休業等に関する法律第6条第1項第1号の規定により任期を定めて採用された職員をいい、配偶者同行休業に伴う任期付職員とは地方公務員法第26条の6第7項第1号の規定により任期を定めて採用された職員をいう。

第 13 表 再任用職員の給料表別・級別人員

その 1 常時勤務職員

給 料 表	級 計										
		1	2	特2	3	4	5	6	7	8	
行政職給料表	212		121			68	2	10	11		
高等学校等 教育職給料表	75	5	65		1	4					
小学校・中学校 教育職給料表	571		386		16	169					
幼稚園教育職給料表	4		1			3					
医療職給料表(2)	7	5			2						
医療職給料表(3)	5		3			2					
保育士給料表	30	28				2					
計	904										
60歳	279										
61歳	254										
62歳	196										
63歳	112										
64歳	63										

その 2 短時間勤務職員

給 料 表	級 計										
		1	2	特2	3	4	5	6	7	8	
行政職給料表	188		132			23	32	1			
高等学校等 教育職給料表	2		2								
小学校・中学校 教育職給料表	194		194								
医療職給料表(3)	1		1								
消防職給料表	53		53								
保育士給料表	17	17									
計	455										
60歳	66										
61歳	91										
62歳	85										
63歳	113										
64歳	99										
65歳	1										