

2 民間給与関係

職種別民間給与実態調査について

1 調査の目的と方法

この調査は、職員の給与を検討するために、令和3年4月現在の大阪市内における民間給与の実態を調査したものである。

調査の実施に当たっては、本委員会、人事院及び大阪府人事委員会等が共同して行った。

2 調査の範囲

(1) 調査対象事業所

全産業の事業所のうち、令和3年4月分最終給与締切日現在において、企業規模50人以上で、かつ、事業所規模50人以上の大阪市内の民間事業所 2,756事業所

なお、本年は、新型コロナウイルス感染症に対処する厳しい医療現場の環境に鑑み、病院は調査対象から除外した。

(2) 調査対象職種

54職種（うち初任給関係職種12職種）

3 調査対象の抽出

(1) 事業所の抽出

前記2の(1)に該当した事業所を、産業、規模等によって20層に層化し、これらの層から417事業所を無作為に抽出し実地調査を行った。調査の完結した事業所は第14表のとおりである。

(2) 従業員の抽出

ア 初任給関係職種以外の調査職種について、これに該当する従業員が多数にのぼるときは、抽出した従業員について調査を行った。

なお、臨時の従業員及び役員はすべて除外した。

イ 調査実人員は、16,254人（うち初任給関係職種1,316人）である。

4 集計

総計及び平均の算出に際しては、抽出率の逆数を乗じて母集団に復元した。

第 14 表 産業別・企業規模別調査事業所数

産業	企業規模 調査対象事業所	調査事業所							
		全規模 (50人以上)	人 50～99	人 100～199	人 200～299	人 300～499	人 500～999	人 1,000～2,999	人 3,000以上
産業計	事業所 2,756	事業所 303	事業所 25	事業所 45	事業所 24	事業所 33	事業所 55	事業所 59	事業所 62
農業、林業、漁業	2	1	0	0	1	0	0	0	0
鉱業、採石業、砂利採取業、建設業	258	33	4	5	2	4	8	5	5
製造業	658	90	9	10	4	8	15	22	22
電気・ガス・熱供給・水道業、情報通信業、運輸業、郵便業	594	66	5	11	5	7	8	15	15
卸売業、小売業	428	56	5	12	6	7	16	6	4
金融業、保険業、不動産業、物品賃貸業	244	21	1	2	1	2	3	3	9
教育、学習支援業、医療、福祉、サービス業	572	36	1	5	5	5	5	8	7

[参考] 企業規模別調査対象事業所の状況

全規模 (50人以上)	人 50～99	人 100～199	人 200～299	人 300～499	人 500～999	人 1,000～2,999	人 3,000以上
事業所 2,756	事業所 280	事業所 398	事業所 261	事業所 334	事業所 432	事業所 515	事業所 536

- (注) 1. 上記調査事業所のほか、企業規模、事業所規模が調査対象となる規模を下回っていたため調査対象外であることが判明した事業所が15事業所、調査不能の事業所が99事業所あった。
2. 調査する事業所として抽出した417事業所から企業規模、事業所規模が調査対象外であることが判明した15事業所を除いた402事業所に占める調査完了した303事業所の割合（調査完了率）は、75.4%である。
3. 「サービス業」に含まれる産業は、日本標準産業大分類の「学術研究、専門・技術サービス業」、「宿泊業、飲食サービス業」、「生活関連サービス業、娯楽業」、「複合サービス事業」及び「サービス業（他に分類されないもの）」（宗教及び外国公務に分類されるものを除く。）である。

<参考>

図1-1 【産業別】調査対象事業所数(母集団事業所)

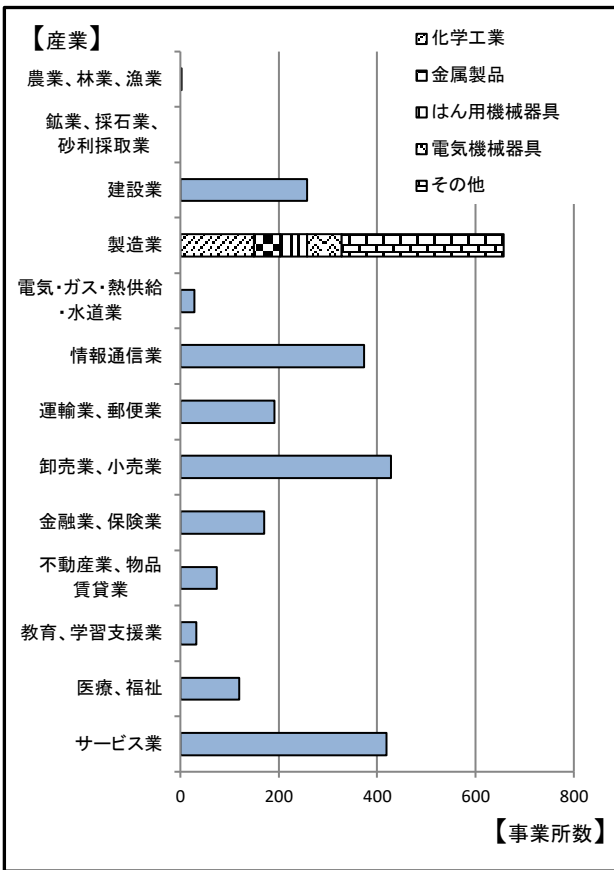


図1-2 【産業別】調査事業所数

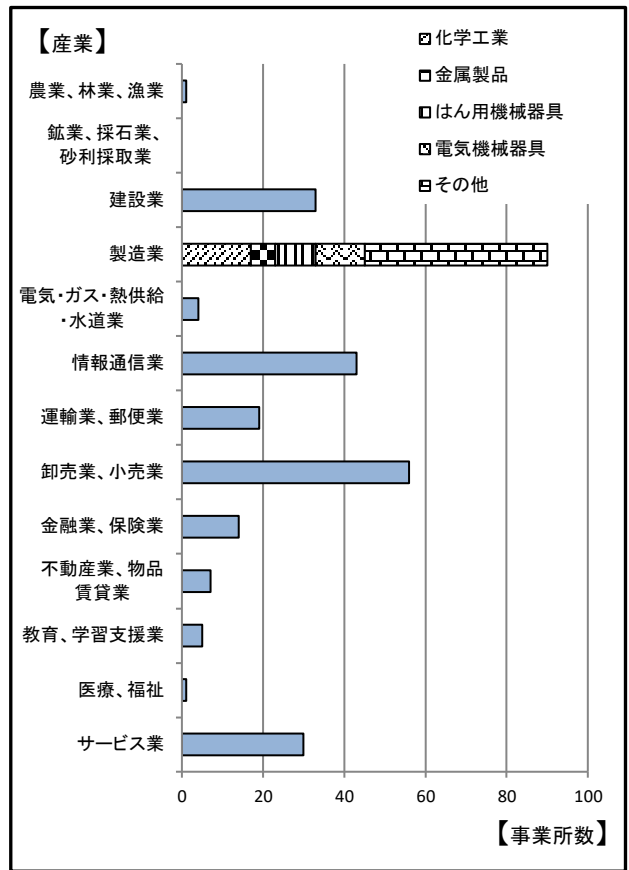


図2-1 【企業規模別】調査対象事業所数(母集団事業所)

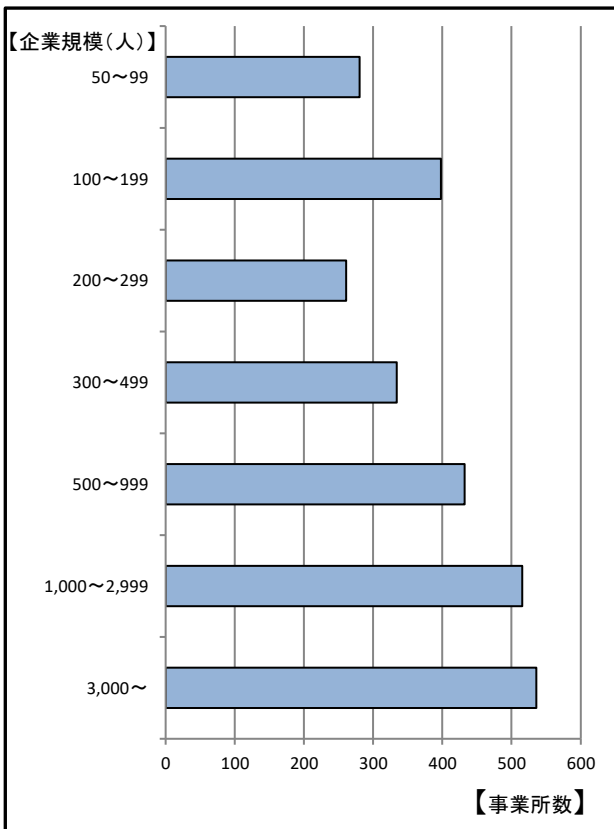
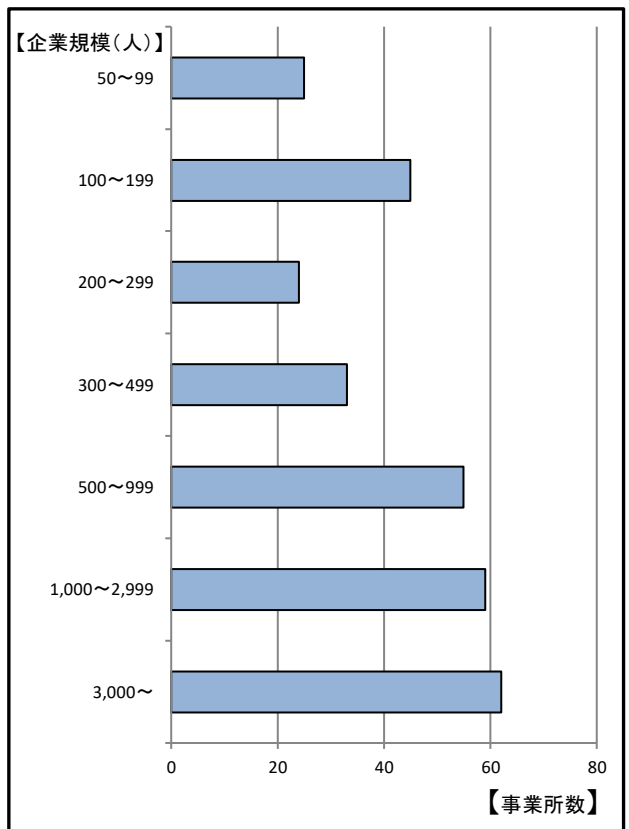


図2-2 【企業規模別】調査事業所数



第 15 表 職種別・学歴別・規模別初任給額

(単位：円)

職 種	学 歴	全 規 模	500人以上	100人以上 500人未満	50人以上 100人未満
新 卒 事 務 員 計	大学院修士 課程修了	231,649	235,975	219,325	※ 232,720
	大 学 卒	212,257	215,310	208,162	197,997
	短 大 卒	191,839	192,183	190,889	195,139
	高 校 卒	176,056	176,128	176,052	175,113
新 卒 技 術 者	大学院修士 課程修了	230,650	234,237	219,277	※ 230,700
	大 学 卒	210,250	213,269	206,503	193,084
	短 大 卒	189,495	189,998	189,007	※ 180,225
	高 校 卒	174,105	174,231	174,778	※ 168,460
新 卒 事 務 員	大学院修士 課程修了	232,906	238,350	219,375	※ 234,067
	大 学 卒	216,149	219,310	211,346	※ 206,840
	短 大 卒	194,783	195,151	192,939	※ 210,053
	高 校 卒	178,585	178,475	177,803	※ 186,200
新 卒 技 術 者	大学院修士 課程修了	232,906	238,350	219,375	※ 234,067
新 卒 研 究 員	大 学 卒	238,735	246,377	※ 215,758	—
新 卒 研 究 補 助 員	短 大 卒	193,204	197,277	※ 186,108	—
	高 校 卒	174,935	※ 174,504	※ 175,822	—
新 卒 大 学 助 教	大 学 卒	—	—	—	—
新 卒 高 等 学 校 教 諭	大 学 卒	*	—	*	—
新 卒 船 員	海 上 技 術 学 校 卒	—	—	—	—

- (注) 1. 金額は、基本給のほか事業所の従業員に一律に支給される給与を含めた額であり、時間外手当、家族手当、通勤手当等、特定の者にのみ支給される給与を除いたものである。
2. 「*」は、調査事業所が1事業所の場合である。
3. ※印のあるものは、調査事業所が5事業所以下であることを示す。
4. 大阪市職員（行政職給料表適用者）の初任給額は、大学卒206,828円、短大卒182,004円、高校卒170,752円である（それぞれ地域手当を含む）。

第 16 表 対 応 級 表

職 種 名		対 応 級	
事務・技術関係職種	支 店 長	企業規模 500 人 以 上	行 政 職 8・7 級
		” 100人以上500人未満	” 6 級
		” 50人以上100人未満	” 6・5 級
	工 場 長	” 500 人 以 上	” 8・7 級
		” 100人以上500人未満	” 6 級
		” 50人以上100人未満	” 6・5 級
	事 務・技 術 部 長	” 500 人 以 上	” 8・7 級
		” 100人以上500人未満	” 6 級
		” 50人以上100人未満	” 6・5 級
	事 務・技 術 部 次 長	” 500 人 以 上	” 8・7 級
		” 100人以上500人未満	” 6 級
		” 50人以上100人未満	” 6・5 級
	事 務・技 術 課 長	” 500 人 以 上	” 6 級
		” 50人以上500人未満	” 5 級
	事 務・技 術 課 長 代 理	” 500 人 以 上	” 5 級
		” 50人以上500人未満	” 4 級
	事 務・技 術 係 長	” 500 人 以 上	” 4・3 級
		” 50人以上500人未満	” 3 級
	事 務・技 術 主 任	” 500 人 以 上	” 2・1 級 (一部は4・3 級)
		” 50人以上500人未満	” 2・1 級 (一部は3 級)
事 務・技 術 係 員	” 50 人 以 上	” 2・1 級	

第 17 表 職種別・規模別・学歴別給与額等

その 1 事務・技術関係職種

1 全規模

職 種 名	調 査 実 人 員	平 均 年 齢	令 和 3 年 4 月 分 平 均 給 与 額			備 考
			き ま っ て 支 給 す る 給 与 (A)	う ち 時 間 外 手 当 (B)	(A)－(B)	
支 店 長	27	52.6	786,428	14	786,414	・ 構成員50人以上の支店（社）の長 （取締役兼任者を除く。）
大 学 卒	22	52.8	842,687	18	842,669	
短 大 卒	*	*	*	*	*	
高 校 卒	3	48.2	584,534	0	584,534	
中 学 卒	*	*	*	*	*	
事 務 部 長	688	52.6	725,709	858	724,851	・ 2課以上又は構成員20人以上の部の長 ・ 職能資格等が上記部の長と同等と認めら れる部の長及び部長級専門職 （取締役兼任者を除く。）
大 学 卒	603	52.6	736,821	898	735,923	
短 大 卒	30	52.0	628,661	117	628,544	
高 校 卒	55	52.7	664,630	852	663,778	
中 学 卒	-	-	-	-	-	
事 務 部 次 長	281	51.3	630,035	1,238	628,797	・ 前記部長に事故等のあるときの職務代行者 ・ 職能資格等が上記部の次長と同等と認めら れる部の次長及び部次長級専門職 ・ 中間職（部長－課長間）
大 学 卒	246	51.3	642,997	991	642,006	
短 大 卒	11	51.7	558,541	0	558,541	
高 校 卒	24	51.0	552,753	3,799	548,954	
中 学 卒	-	-	-	-	-	
事 務 課 長	1,307	49.3	625,469	7,663	617,806	・ 2係以上又は構成員10人以上の課の長 ・ 職能資格等が上記課の長と同等と認めら れる課の長及び課長級専門職
大 学 卒	1,100	49.1	636,622	7,597	629,025	
短 大 卒	91	50.2	564,549	4,494	560,055	
高 校 卒	116	51.9	552,076	11,561	540,515	
中 学 卒	-	-	-	-	-	

(注) 1. 「*」は、調査実人員が1人の場合である。(以下、本表において同じ。)

2. 「中間職（部長－課長間）」とは、部長と課長の両方がいる場合で、役職、職能資格又は給与上の等級（格付）から職責が部長と課長の間に位置付けられる者をいう。(以下、本表その1において同じ。)

職 種 名	調 査 実 人 員	平 均 年 齢	令 和 3 年 4 月 分 平 均 給 与 額			備 考
			き ま っ て 支 給 す る 給 与 (A)	う ち 時 間 外 手 当 (B)	(A)-(B)	
事務課長代理	571	43.5	568,132	70,043	498,089	<ul style="list-style-type: none"> ・前記課長に事故等のあるときの職務代行者 ・課長に直属し部下に係長等の役職者を有する者 ・課長に直属し部下4人以上を有する者 ・職能資格等が上記課長代理と同等と認められる課長代理及び課長代理級専門職 ・中間職（課長－係長間）
大学卒	456	42.1	572,782	70,788	501,994	
短大卒	58	48.2	515,543	57,987	457,556	
高校卒	57	53.0	583,057	76,955	506,102	
中学卒	-	-	-	-	-	
事務係長	1,292	45.0	457,777	51,276	406,501	<ul style="list-style-type: none"> ・係の長及び係長級専門職
大学卒	951	43.2	458,161	54,594	403,567	
短大卒	143	49.5	431,363	40,227	391,136	
高校卒	194	50.5	472,557	42,851	429,706	
中学卒	4	49.9	520,515	61,409	459,106	
事務主任	1,279	41.3	407,070	46,625	360,445	<ul style="list-style-type: none"> ・係長等のいる事業所における主任 ・係長等のいない事業所における主任のうち、課長代理以上に直属し、部下を有する者 ・係長等のいない事業所において、職能資格等が上記主任と同等と認められる主任 ・中間職（係長－係員間）
大学卒	911	38.6	399,747	48,135	351,612	
短大卒	178	47.6	404,630	43,672	360,958	
高校卒	189	48.4	445,966	41,845	404,121	
中学卒	*	*	*	*	*	
事務係員	4,812	37.3	345,453	37,581	307,872	
大学卒	3,465	34.6	347,279	40,163	307,116	
短大卒	702	44.3	330,663	29,639	301,024	
高校卒	634	45.4	352,131	31,095	321,036	
中学卒	11	48.2	307,223	23,191	284,032	

- (注) 1. 「中間職（課長－係長間）」とは、課長と係長の両方がいる場合で、役職、職能資格又は給与上の等級（格付）から職責が課長と係長の上に位置付けられる者をいう。（以下、本表その1において同じ。）
2. 「中間職（係長－係員間）」とは、係長と係員の両方がいる場合で、役職、職能資格又は給与上の等級（格付）から職責が係長と係員の上に位置付けられる者をいう。（以下、本表その1において同じ。）

職 種 名	調 査 実 人 員	平 均 年 齢	令 和 3 年 4 月 分 平 均 給 与 額			備 考
			きま っ て 支 給 す る 給 与 (A)	う ち 時 間 外 手 当 (B)	(A)-(B)	
工 場 長	6	55.6	725,872	0	725,872	・ 構 成 員 50 人 以 上 の 工 場 の 長 (取 締 役 兼 任 者 を 除 く。)
大 学 卒	6	55.6	725,872	0	725,872	
短 大 卒	-	-	-	-	-	
高 校 卒	-	-	-	-	-	
中 学 卒	-	-	-	-	-	
技 術 部 長	290	53.4	740,952	3,604	737,348	・ 2 課 以 上 又 は 構 成 員 20 人 以 上 の 部 の 長 ・ 職 能 資 格 等 が 上 記 部 の 長 と 同 等 と 認 め ら れ る 部 の 長 及 び 部 長 級 専 門 職 (取 締 役 兼 任 者 を 除 く。)
大 学 卒	241	53.4	753,000	2,682	750,318	
短 大 卒	25	52.3	689,588	15,380	674,208	
高 校 卒	24	54.5	659,618	2,285	657,333	
中 学 卒	-	-	-	-	-	
技 術 部 次 長	158	51.5	724,446	12,645	711,801	・ 前 記 部 長 に 事 故 等 の あ る と き の 職 務 代 行 者 ・ 職 能 資 格 等 が 上 記 部 の 次 長 と 同 等 と 認 め ら れ る 部 の 次 長 及 び 部 次 長 級 専 門 職 ・ 中 間 職 (部 長 - 課 長 間)
大 学 卒	128	51.3	731,763	14,788	716,975	
短 大 卒	23	52.4	715,877	2,489	713,388	
高 校 卒	7	54.4	565,862	0	565,862	
中 学 卒	-	-	-	-	-	
技 術 課 長	663	48.2	586,457	21,309	565,148	・ 2 係 以 上 又 は 構 成 員 10 人 以 上 の 課 の 長 ・ 職 能 資 格 等 が 上 記 課 の 長 と 同 等 と 認 め ら れ る 課 の 長 及 び 課 長 級 専 門 職
大 学 卒	504	47.6	590,205	22,638	567,567	
短 大 卒	77	50.1	568,839	13,518	555,321	
高 校 卒	82	50.0	578,257	20,034	558,223	
中 学 卒	-	-	-	-	-	

職 種 名	調 査 実 人 員	平 均 年 齢	令 和 3 年 4 月 分 平 均 給 与 額			備 考
			きま っ て 支 給 す る 給 与 (A)	う ち 時 間 外 手 当 (B)	(A)-(B)	
技術課長代理	208	45.7	556,290	80,439	475,851	<ul style="list-style-type: none"> ・前記課長に事故等のあるときの職務代行者 ・課長に直属し部下に係長等の役職者を有する者 ・課長に直属し部下4人以上を有する者 ・職能資格等が上記課長代理と同等と認められる課長代理及び課長代理級専門職 ・中間職（課長一係長間）
大学卒	172	44.8	561,852	84,565	477,287	
短大卒	22	50.7	530,642	74,774	455,868	
高校卒	14	49.7	526,039	32,446	493,593	
中学卒	-	-	-	-	-	
技術係長	454	46.7	464,563	67,244	397,319	<ul style="list-style-type: none"> ・係の長及び係長級専門職
大学卒	299	45.2	460,352	70,929	389,423	
短大卒	54	48.3	456,486	56,973	399,513	
高校卒	98	50.8	479,070	58,689	420,381	
中学卒	3	50.5	638,570	152,769	485,801	
技術主任	611	43.8	439,525	61,810	377,715	<ul style="list-style-type: none"> ・係長等のいる事業所における主任 ・係長等のいない事業所における主任のうち、課長代理以上に直属し、部下を有する者 ・係長等のいない事業所において、職能資格等が上記主任と同等と認められる主任 ・中間職（係長一係員間）
大学卒	447	42.1	438,638	60,363	378,275	
短大卒	76	44.8	421,092	59,335	361,757	
高校卒	87	51.4	460,979	70,974	390,005	
中学卒	*	*	*	*	*	
技術係員	1,972	34.1	364,459	70,176	294,283	
大学卒	1,464	32.4	363,016	73,325	289,691	
短大卒	230	38.3	369,260	59,956	309,304	
高校卒	273	40.9	369,274	58,054	311,220	
中学卒	5	42.6	391,796	92,577	299,219	

2 規模500人以上

職 種 名	調 査 実 人 員	平 均 年 齢	令 和 3 年 4 月 分 平 均 給 与 額			備 考
			き ま っ て 支 給 す る 給 与 (A)	う ち 時 間 外 手 当 (B)	(A)-(B)	
支 店 長	22	52.5	810,748	18	810,730	・ 構成員50人以上の支店（社）の長 （取締役兼任者を除く。）
大 学 卒	18	53.5	879,481	24	879,457	
短 大 卒	*	*	*	*	*	
高 校 卒	3	48.2	584,534	0	584,534	
中 学 卒	-	-	-	-	-	
事 務 部 長	512	53.1	753,314	550	752,764	・ 2課以上又は構成員20人以上の部の長 ・ 職能資格等が上記部の長と同等と認めら れる部の長及び部長級専門職 （取締役兼任者を除く。）
大 学 卒	458	53.1	760,882	545	760,337	
短 大 卒	17	51.9	674,756	226	674,530	
高 校 卒	37	53.5	700,152	738	699,414	
中 学 卒	-	-	-	-	-	
事 務 部 次 長	216	51.6	642,539	1,286	641,253	・ 前記部長に事故等のあるときの職務代行者 ・ 職能資格等が上記部の次長と同等と認めら れる部の次長及び部次長級専門職 ・ 中間職（部長－課長間）
大 学 卒	191	51.6	656,532	1,329	655,203	
短 大 卒	7	51.1	564,279	0	564,279	
高 校 卒	18	51.6	558,277	1,395	556,882	
中 学 卒	-	-	-	-	-	
事 務 課 長	1,046	49.6	646,327	6,387	639,940	・ 2係以上又は構成員10人以上の課の長 ・ 職能資格等が上記課の長と同等と認められ る課の長及び課長級専門職
大 学 卒	888	49.3	656,557	6,297	650,260	
短 大 卒	72	50.5	588,305	4,399	583,906	
高 校 卒	86	52.7	571,358	9,819	561,539	
中 学 卒	-	-	-	-	-	

職 種 名	調 査 実 人 員	平 均 年 齢	令 和 3 年 4 月 分 平 均 給 与 額			備 考
			き ま っ て 支 給 す る 給 与 (A)	う ち 時 間 外 手 当 (B)	(A)-(B)	
事務課長代理	410	43.1	575,604	77,573	498,031	<ul style="list-style-type: none"> ・前記課長に事故等のあるときの職務代行者 ・課長に直属し部下に係長等の役職者を有する者 ・課長に直属し部下4人以上を有する者 ・職能資格等が上記課長代理と同等と認められる課長代理及び課長代理級専門職 ・中間職（課長－係長間）
大学卒	324	41.6	577,874	77,925	499,949	
短大卒	43	48.4	532,316	64,352	467,964	
高校卒	43	53.4	605,044	90,317	514,727	
中学卒	-	-	-	-	-	
事務係長	1,027	45.0	461,806	51,404	410,402	<ul style="list-style-type: none"> ・係の長及び係長級専門職
大学卒	768	43.3	460,452	54,470	405,982	
短大卒	114	49.7	434,505	43,184	391,321	
高校卒	142	50.5	486,256	41,493	444,763	
中学卒	3	51.0	568,525	65,126	503,399	
事務主任	999	41.5	408,193	46,324	361,869	<ul style="list-style-type: none"> ・係長等のいる事業所における主任 ・係長等のいない事業所における主任のうち、課長代理以上に直属し、部下を有する者 ・係長等のいない事業所において、職能資格等が上記主任と同等と認められる主任 ・中間職（係長－係員間）
大学卒	709	38.7	397,524	47,070	350,454	
短大卒	143	47.8	409,518	46,458	363,060	
高校卒	147	49.2	459,283	42,532	416,751	
中学卒	-	-	-	-	-	
事務係員	3,535	37.4	351,920	39,239	312,681	
大学卒	2,602	34.8	352,237	41,488	310,749	
短大卒	461	44.4	336,512	31,811	304,701	
高校卒	465	46.7	367,004	32,871	334,133	
中学卒	7	47.6	308,739	22,778	285,961	

職 種 名	調 査 実 人 員	平 均 年 齢	令 和 3 年 4 月 分 平 均 給 与 額			備 考
			き ま っ て 支 給 す る 給 与 (A)	う ち 時 間 外 手 当 (B)	(A)-(B)	
工 場 長	6	55.6	725,872	0	725,872	・ 構成員50人以上の工場の長 (取締役兼任者を除く。)
大 学 卒	6	55.6	725,872	0	725,872	
短 大 卒	-	-	-	-	-	
高 校 卒	-	-	-	-	-	
中 学 卒	-	-	-	-	-	
技 術 部 長	247	53.6	757,596	4,005	753,591	・ 2課以上又は構成員20人以上の部の長 ・ 職能資格等が上記部の長と同等と認められる部の長及び部長級専門職 (取締役兼任者を除く。)
大 学 卒	213	53.6	766,363	2,856	763,507	
短 大 卒	18	53.0	697,938	20,842	677,096	
高 校 卒	16	55.5	695,607	3,121	692,486	
中 学 卒	-	-	-	-	-	
技 術 部 次 長	150	51.6	730,321	13,197	717,124	・ 前記部長に事故等のあるときの職務代行者 ・ 職能資格等が上記部の次長と同等と認められる部の次長及び部次長級専門職 ・ 中間職 (部長一課長間)
大 学 卒	124	51.4	735,390	15,231	720,159	
短 大 卒	21	52.2	719,447	2,639	716,808	
高 校 卒	5	55.0	603,128	0	603,128	
中 学 卒	-	-	-	-	-	
技 術 課 長	579	48.1	596,145	22,196	573,949	・ 2係以上又は構成員10人以上の課の長 ・ 職能資格等が上記課の長と同等と認められる課の長及び課長級専門職
大 学 卒	451	47.6	597,730	23,254	574,476	
短 大 卒	60	50.1	584,719	14,773	569,946	
高 校 卒	68	50.1	595,601	21,630	573,971	
中 学 卒	-	-	-	-	-	

職 種 名	調 査 実 人 員	平 均 年 齢	令 和 3 年 4 月 分 平 均 給 与 額			備 考
			き ま っ て 支 給 す る 給 与 (A)	う ち 時 間 外 手 当 (B)	(A)-(B)	
技術課長代理	184	45.7	560,651	82,690	477,961	<ul style="list-style-type: none"> ・前記課長に事故等のあるときの職務代行者 ・課長に直属し部下に係長等の役職者を有する者 ・課長に直属し部下4人以上を有する者 ・職能資格等が上記課長代理と同等と認められる課長代理及び課長代理級専門職 ・中間職（課長－係長間）
大学卒	156	44.9	565,179	84,590	480,589	
短大卒	16	51.1	528,989	90,743	438,246	
高校卒	12	49.7	544,298	38,859	505,439	
中学卒	-	-	-	-	-	
技術係長	336	46.9	472,470	69,016	403,454	<ul style="list-style-type: none"> ・係の長及び係長級専門職
大学卒	227	45.5	467,283	74,147	393,136	
短大卒	35	49.2	465,026	55,458	409,568	
高校卒	73	50.8	494,076	56,354	437,722	
中学卒	*	*	*	*	*	
技術主任	517	44.1	444,117	62,208	381,909	<ul style="list-style-type: none"> ・係長等のいる事業所における主任 ・係長等のいない事業所における主任のうち、課長代理以上に直属し、部下を有する者 ・係長等のいない事業所において、職能資格等が上記主任と同等と認められる主任 ・中間職（係長－係員間）
大学卒	389	42.5	442,080	60,697	381,383	
短大卒	59	45.4	429,158	61,600	367,558	
高校卒	69	51.4	469,252	71,192	398,060	
中学卒	-	-	-	-	-	
技術係員	1,530	34.0	372,877	75,827	297,050	
大学卒	1,158	32.3	370,111	79,119	290,992	
短大卒	171	38.6	383,063	67,758	315,305	
高校卒	200	42.1	383,596	59,350	324,246	
中学卒	*	*	*	*	*	

3 規模100人以上500人未満

職 種 名	調 査 実 人 員	平 均 年 齢	令 和 3 年 4 月 分 平 均 給 与 額			備 考
			き ま っ て 支 給 す る 給 与 (A)	う ち 時 間 外 手 当 (B)	(A)-(B)	
支 店 長	5	52.9	702,146	0	702,146	<ul style="list-style-type: none"> ・ 構成員50人以上の支店（社）の長 （取締役兼任者を除く。）
大 学 卒	4	50.5	718,268	0	718,268	
短 大 卒	-	-	-	-	-	
高 校 卒	-	-	-	-	-	
中 学 卒	*	*	*	*	*	
事 務 部 長	157	51.1	649,431	1,888	647,543	<ul style="list-style-type: none"> ・ 2課以上又は構成員20人以上の部の長 ・ 職能資格等が上記部の長と同等と認められる部の長及び部長級専門職 （取締役兼任者を除く。）
大 学 卒	133	51.1	660,194	2,094	658,100	
短 大 卒	9	50.6	580,234	0	580,234	
高 校 卒	15	51.0	600,263	1,317	598,946	
中 学 卒	-	-	-	-	-	
事 務 部 次 長	59	50.5	575,802	1,216	574,586	<ul style="list-style-type: none"> ・ 前記部長に事故等のあるときの職務代行者 ・ 職能資格等が上記部の次長と同等と認められる部の次長及び部次長級専門職 ・ 中間職（部長－課長間）
大 学 卒	50	50.5	582,079	0	582,079	
短 大 卒	3	54.9	552,996	0	552,996	
高 校 卒	6	48.9	534,148	11,894	522,254	
中 学 卒	-	-	-	-	-	
事 務 課 長	235	48.4	526,950	14,925	512,025	<ul style="list-style-type: none"> ・ 2係以上又は構成員10人以上の課の長 ・ 職能資格等が上記課の長と同等と認められる課の長及び課長級専門職
大 学 卒	195	48.3	533,021	15,155	517,866	
短 大 卒	16	49.3	463,195	5,991	457,204	
高 校 卒	24	49.0	516,900	19,063	497,837	
中 学 卒	-	-	-	-	-	

職 種 名	調 査 実 人 員	平 均 年 齢	令 和 3 年 4 月 分 平 均 給 与 額			備 考
			き ま っ て 支 給 す る 給 与 (A)	う ち 時 間 外 手 当 (B)	(A)-(B)	
事務課長代理	149	45.8	533,835	42,492	491,343	<ul style="list-style-type: none"> ・前記課長に事故等のあるときの職務代行者 ・課長に直属し部下に係長等の役職者を有する者 ・課長に直属し部下4人以上を有する者 ・職能資格等が上記課長代理と同等と認められる課長代理及び課長代理級専門職 ・中間職（課長－係長間）
大学卒	121	44.9	548,388	45,763	502,625	
短大卒	14	47.7	443,618	30,817	412,801	
高校卒	14	51.3	496,957	24,631	472,326	
中学卒	-	-	-	-	-	
事務係長	225	44.8	448,328	53,036	395,292	<ul style="list-style-type: none"> ・係の長及び係長級専門職
大学卒	162	42.6	453,276	57,204	396,072	
短大卒	24	48.8	430,392	30,114	400,278	
高校卒	39	51.8	437,866	48,973	388,893	
中学卒	-	-	-	-	-	
事務主任	250	39.6	409,073	49,575	359,498	<ul style="list-style-type: none"> ・係長等のいる事業所における主任 ・係長等のいない事業所における主任のうち、課長代理以上に直属し、部下を有する者 ・係長等のいない事業所において、職能資格等が上記主任と同等と認められる主任 ・中間職（係長－係員間）
大学卒	186	37.4	414,837	55,039	359,798	
短大卒	32	47.4	383,822	30,670	353,152	
高校卒	32	45.5	398,893	34,538	364,355	
中学卒	-	-	-	-	-	
事務係員	1,077	36.8	322,369	31,390	290,979	
大学卒	753	33.6	324,456	33,510	290,946	
短大卒	200	44.7	321,585	25,828	295,757	
高校卒	124	42.4	310,505	27,990	282,515	
中学卒	-	-	-	-	-	

職 種 名	調 査 実 人 員	平 均 年 齢	令 和 3 年 4 月 分 平 均 給 与 額			備 考
			き ま っ て 支 給 す る 給 与 (A)	う ち 時 間 外 手 当 (B)	(A)-(B)	
工 場 長	-	-	円 -	円 -	円 -	・ 構成員50人以上の工場の長 (取締役兼任者を除く。)
大 学 卒	-	-	-	-	-	
短 大 卒	-	-	-	-	-	
高 校 卒	-	-	-	-	-	
中 学 卒	-	-	-	-	-	
技 術 部 長	42	51.6	629,450	808	628,642	・ 2課以上又は構成員20人以上の部の長 ・ 職能資格等が上記部の長と同等と認められる部の長及び部長級専門職 (取締役兼任者を除く。)
大 学 卒	27	51.7	636,471	1,098	635,373	
短 大 卒	7	50.4	666,493	272	666,221	
高 校 卒	8	52.3	573,090	275	572,815	
中 学 卒	-	-	-	-	-	
技 術 部 次 長	8	51.1	589,799	0	589,799	・ 前記部長に事故等のあるときの職務代行者 ・ 職能資格等が上記部の次長と同等と認められる部の次長及び部次長級専門職 ・ 中間職 (部長一課長間)
大 学 卒	4	48.8	610,650	0	610,650	
短 大 卒	2	56.0	656,560	0	656,560	
高 校 卒	2	53.0	485,706	0	485,706	
中 学 卒	-	-	-	-	-	
技 術 課 長	81	49.1	492,261	10,487	481,774	・ 2係以上又は構成員10人以上の課の長 ・ 職能資格等が上記課の長と同等と認められる課の長及び課長級専門職
大 学 卒	51	48.6	498,556	14,191	484,365	
短 大 卒	17	50.2	490,705	7,346	483,359	
高 校 卒	13	50.0	469,480	186	469,294	
中 学 卒	-	-	-	-	-	

職 種 名	調 査 実 人 員	平 均 年 齢	令 和 3 年 4 月 分 平 均 給 与 額			備 考
			きま っ て 支 給 す る 給 与 (A)	う ち 時 間 外 手 当 (B)	(A)-(B)	
技 術 課 長 代 理	24	45.6	518,060	60,702	457,358	<ul style="list-style-type: none"> ・前記課長に事故等のあるときの職務代行者 ・課長に直属し部下に係長等の役職者を有する者 ・課長に直属し部下4人以上を有する者 ・職能資格等が上記課長代理と同等と認められる課長代理及び課長代理級専門職 ・中間職（課長－係長間）
大 学 卒	16	43.4	523,098	84,270	438,828	
短 大 卒	6	49.3	535,781	25,176	510,605	
高 校 卒	2	49.5	433,662	0	433,662	
中 学 卒	-	-	-	-	-	
技 術 係 長	112	45.9	432,166	61,390	370,776	<ul style="list-style-type: none"> ・係の長及び係長級専門職
大 学 卒	69	44.0	433,242	60,843	372,399	
短 大 卒	19	46.2	436,427	60,531	375,896	
高 校 卒	24	50.8	426,166	63,478	362,688	
中 学 卒	-	-	-	-	-	
技 術 主 任	93	41.4	398,537	56,972	341,565	<ul style="list-style-type: none"> ・係長等のいる事業所における主任 ・係長等のいない事業所における主任のうち、課長代理以上に直属し、部下を有する者 ・係長等のいない事業所において、職能資格等が上記主任と同等と認められる主任 ・中間職（係長－係員間）
大 学 卒	57	37.7	399,053	54,350	344,703	
短 大 卒	17	40.8	373,166	45,877	327,289	
高 校 卒	18	51.4	416,690	69,809	346,881	
中 学 卒	*	*	*	*	*	
技 術 係 員	404	34.0	321,710	42,439	279,271	
大 学 卒	283	33.0	321,742	39,728	282,014	
短 大 卒	52	36.2	325,929	36,765	289,164	
高 校 卒	65	35.8	314,719	54,725	259,994	
中 学 卒	4	42.3	366,764	87,346	279,418	

4 規模50人以上100人未満

職 種 名	調 査 実 人 員	平 均 年 齢	令 和 3 年 4 月 分 平 均 給 与 額			備 考
			きまって支給 する給与 (A)	うち時間外 手 当 (B)	(A)-(B)	
支 店 長	-	-	円 -	円 -	円 -	・ 構成員50人以上の支店（社）の長 （取締役兼任者を除く。）
大 学 卒	-	-	-	-	-	
短 大 卒	-	-	-	-	-	
高 校 卒	-	-	-	-	-	
中 学 卒	-	-	-	-	-	
事 務 部 長	19	52.7	683,971	0	683,971	・ 2課以上又は構成員20人以上の部の長 ・ 職能資格等が上記部の長と同等と認めら れる部の長及び部長級専門職 （取締役兼任者を除く。）
大 学 卒	12	51.9	748,604	0	748,604	
短 大 卒	4	55.5	576,050	0	576,050	
高 校 卒	3	52.2	569,336	0	569,336	
中 学 卒	-	-	-	-	-	
事 務 部 次 長	6	48.3	759,523	0	759,523	・ 前記部長に事故等のあるときの職務代行者 ・ 職能資格等が上記部の次長と同等と認めら れる部の次長及び部次長級専門職 ・ 中間職（部長－課長間）
大 学 卒	5	48.5	804,532	0	804,532	
短 大 卒	*	*	*	*	*	
高 校 卒	-	-	-	-	-	
中 学 卒	-	-	-	-	-	
事 務 課 長	26	47.4	561,296	1,524	559,772	・ 2係以上又は構成員10人以上の課の長 ・ 職能資格等が上記課の長と同等と認められ る課の長及び課長級専門職
大 学 卒	17	45.6	624,687	0	624,687	
短 大 卒	3	48.2	428,200	0	428,200	
高 校 卒	6	52.0	448,238	6,604	441,634	
中 学 卒	-	-	-	-	-	

職 種 名	調 査 実 人 員	平 均 年 齢	令 和 3 年 4 月 分 平 均 給 与 額			備 考
			きま っ て 支 給 す る 給 与 (A)	う ち 時 間 外 手 当 (B)	(A)-(B)	
事務課長代理	12	37.5	575,636	3,833	571,803	<ul style="list-style-type: none"> ・前記課長に事故等のあるときの職務代行者 ・課長に直属し部下に係長等の役職者を有する者 ・課長に直属し部下4人以上を有する者 ・職能資格等が上記課長代理と同等と認められる課長代理及び課長代理級専門職 ・中間職（課長－係長間）
大学卒	11	36.8	583,616	0	583,616	
短大卒	*	*	*	*	*	
高校卒	-	-	-	-	-	
中学卒	-	-	-	-	-	
事務係長	40	45.7	398,847	38,942	359,905	<ul style="list-style-type: none"> ・係の長及び係長級専門職
大学卒	21	44.5	406,164	40,877	365,287	
短大卒	5	47.7	366,217	17,200	349,017	
高校卒	13	46.7	398,793	43,114	355,679	
中学卒	*	*	*	*	*	
事務主任	30	43.7	347,329	35,264	312,065	<ul style="list-style-type: none"> ・係長等のいる事業所における主任 ・係長等のいない事業所における主任のうち、課長代理以上に直属し、部下を有する者 ・係長等のいない事業所において、職能資格等が上記主任と同等と認められる主任 ・中間職（係長－係員間）
大学卒	16	44.2	348,254	27,096	321,158	
短大卒	3	40.8	341,942	19,229	322,713	
高校卒	10	43.6	347,976	50,269	297,707	
中学卒	*	*	*	*	*	
事務係員	200	36.8	304,371	28,607	275,764	
大学卒	110	34.9	329,192	39,404	289,788	
短大卒	41	40.5	285,884	15,426	270,458	
高校卒	45	36.9	262,604	15,339	247,265	
中学卒	4	49.8	302,969	24,347	278,622	

職 種 名	調 査 実 人 員	平 均 年 齢	令 和 3 年 4 月 分 平 均 給 与 額			備 考
			き ま っ て 支 給 する 給 与 (A)	う ち 時 間 外 手 当 (B)	(A)-(B)	
工 場 長	-	-	-	-	-	・ 構 成 員 50 人 以 上 の 工 場 の 長 (取 締 役 兼 任 者 を 除 く。)
大 学 卒	-	-	-	-	-	
短 大 卒	-	-	-	-	-	
高 校 卒	-	-	-	-	-	
中 学 卒	-	-	-	-	-	
技 術 部 長	*	*	*	*	*	・ 2 課 以 上 又 は 構 成 員 20 人 以 上 の 部 の 長 ・ 職 能 資 格 等 が 上 記 部 の 長 と 同 等 と 認 め ら れる 部 の 長 及 び 部 長 級 専 門 職 (取 締 役 兼 任 者 を 除 く。)
大 学 卒	*	*	*	*	*	
短 大 卒	-	-	-	-	-	
高 校 卒	-	-	-	-	-	
中 学 卒	-	-	-	-	-	
技 術 部 次 長	-	-	-	-	-	・ 前 記 部 長 に 事 故 等 の あ る と き の 職 務 代 行 者 ・ 職 能 資 格 等 が 上 記 部 の 次 長 と 同 等 と 認 め ら れる 部 の 次 長 及 び 部 次 長 級 専 門 職 ・ 中 間 職 (部 長 - 課 長 間)
大 学 卒	-	-	-	-	-	
短 大 卒	-	-	-	-	-	
高 校 卒	-	-	-	-	-	
中 学 卒	-	-	-	-	-	
技 術 課 長	3	44.8	447,093	65,563	381,530	・ 2 係 以 上 又 は 構 成 員 10 人 以 上 の 課 の 長 ・ 職 能 資 格 等 が 上 記 課 の 長 と 同 等 と 認 め ら れる 課 の 長 及 び 課 長 級 専 門 職
大 学 卒	2	46.0	429,400	32,555	396,845	
短 大 卒	-	-	-	-	-	
高 校 卒	*	*	*	*	*	
中 学 卒	-	-	-	-	-	

職 種 名	調 査 実 人 員	平 均 年 齢	令 和 3 年 4 月 分 平 均 給 与 額			備 考
			きまって支給 する給与 (A)	うち時間外 手 当 (B)	(A)-(B)	
技術課長代理	-	-	-	-	-	<ul style="list-style-type: none"> ・前記課長に事故等のあるときの職務代行者 ・課長に直属し部下に係長等の役職者を有する者 ・課長に直属し部下4人以上を有する者 ・職能資格等が上記課長代理と同等と認められる課長代理及び課長代理級専門職 ・中間職（課長－係長間）
大学卒	-	-	-	-		
短大卒	-	-	-	-		
高校卒	-	-	-	-		
中学卒	-	-	-	-		
技術係長	6	48.0	547,595	59,683	487,912	<ul style="list-style-type: none"> ・係の長及び係長級専門職
大学卒	3	47.8	437,321	3,784	433,537	
短大卒	-	-	-	-	-	
高校卒	*	*	*	*	*	
中学卒	2	50.5	641,354	116,844	524,510	
技術主任	*	*	*	*	*	<ul style="list-style-type: none"> ・係長等のいる事業所における主任 ・係長等のいない事業所における主任のうち、課長代理以上に直属し、部下を有する者 ・係長等のいない事業所において、職能資格等が上記主任と同等と認められる主任 ・中間職（係長－係員間）
大学卒	*	*	*	*	*	
短大卒	-	-	-	-	-	
高校卒	-	-	-	-	-	
中学卒	-	-	-	-	-	
技術係員	38	40.2	321,247	29,908	291,339	
大学卒	23	36.9	309,226	27,977	281,249	
短大卒	7	45.5	322,797	22,631	300,166	
高校卒	8	45.3	354,450	41,825	312,625	
中学卒	-	-	-	-	-	

その2 事務・技術関係以外職種

職 種 名	調 査 実人員	平 均 年 齢	令 和 3 年 4 月 分 平 均 給 与 額			備 考
			きまって支給 する給与 (A)	うち時間外 手 当 (B)	(A)-(B)	
電 話 交 換 手	2	44.5	323,825	0	323,825	見習、外国語の電話交換手を除く。 業務委託契約等に基づき、他の事業所において業務に従事している者を除く。
自家用自動車運転手	5	54.7	438,607	51,178	387,429	
守 衛	-	-	-	-	-	
用 務 員	2	44.5	354,664	12,564	342,100	
研 究 所 長	-	-	-	-	-	構成員50人以上の所の長（取締役兼任者を除く。） 2室(係)以上又は構成員7人以上の部(課)の長
研 究 部 (課) 長	19	49.3	553,252	0	553,252	
研 究 室 (係) 長	23	43.5	519,660	39,603	480,057	構成員3人以上の室(係)の長 下記研究員より上位の者（研究所長の職名を有する者、上記研究部(課)長及び研究室(係)長を除く。）
主 任 研 究 員	31	39.6	467,055	71,966	395,089	
研 究 員	40	33.6	348,328	54,932	293,396	
研 究 補 助 員	16	30.3	323,717	33,158	290,559	
大 学 学 部 長	-	-	-	-	-	
大 学 教 授	15	55.6	781,524	0	781,524	
大 学 准 教 授	10	47.8	642,801	0	642,801	
大 学 講 師	5	47.9	540,873	0	540,873	
大 学 助 教	-	-	-	-	-	
高 等 学 校 校 長	-	-	-	-	-	
高 等 学 校 教 頭	6	62.3	827,039	0	827,039	
高 等 学 校 教 諭	50	48.2	612,676	4,399	608,277	
船 長 ・ 機 関 長	13	51.7	749,742	47,824	701,918	総トン数5トン以上の船舶の乗組員
一 等 航 海 士 ・ 機 関 士	13	41.3	598,280	155,638	442,642	
二 等 航 海 士 ・ 機 関 士	15	33.7	533,365	175,409	357,956	
三 等 航 海 士 ・ 機 関 士	15	26.9	433,728	139,723	294,005	
運 航 士	-	-	-	-	-	
甲 板 長 ・ 操 機 長	11	54.0	656,265	240,093	416,172	
甲 板 手 ・ 操 機 手	14	38.4	534,630	205,278	329,352	
甲 板 員 ・ 機 関 員	14	22.5	348,364	117,869	230,495	

その3 再雇用者

職種名	調査 実人員	平均 年齢	令和3年4月分平均給与額			
			きまって支給 する給与 (A)	うち時間外 手当 (B)	(A)-(B)	
事務 ・ 技術 関 係 職 種	支店長・工場長	人 -	歳 -	円 -	円 -	円 -
	60歳	-	-	-	-	-
	事務・技術部長	85	62.5	592,405	499	591,906
	60歳	19	-	608,083	0	608,083
	事務・技術部次長	29	62.5	535,704	15,526	520,178
	60歳	7	-	587,927	748	587,179
	事務・技術課長	74	63.1	489,839	20,809	469,030
	60歳	18	-	496,686	22,257	474,429
	事務・技術課長代理	22	64.3	474,951	1,621	473,330
	60歳	3	-	453,893	0	453,893
	事務・技術係長	59	62.3	310,028	16,901	293,127
	60歳	19	-	337,516	25,281	312,235
	事務・技術主任	11	61.8	360,489	32,160	328,329
	60歳	5	-	334,818	26,336	308,482
	事務・技術係員	507	62.6	289,656	24,224	265,432
	60歳	131	-	289,617	28,482	261,135

第 18 表 民間における初任給の改定状況

(単位：%)

学歴	項目 企業規模	新規学卒者の 採用あり	初 任 給 の 改 定 状 況			新規学卒者の 採用なし
			増 額	据 置 ぎ	減 額	
			大学卒	規 模 計	42.0	
大学卒	500人以上	37.6	(31.6)	(68.4)	(0.0)	62.4
	100人以上 500人未満	54.0	(12.0)	(88.0)	(0.0)	46.0
	50人以上 100人未満	18.2	(0.0)	(100.0)	(0.0)	81.8
高校卒	規 模 計	7.3	(21.9)	(78.1)	(0.0)	92.7
	500人以上	7.1	(23.5)	(76.5)	(0.0)	92.9
	100人以上 500人未満	9.4	(20.1)	(79.9)	(0.0)	90.6
	50人以上 100人未満	0.0	(0.0)	(0.0)	(0.0)	100.0

- (注) 1. 事務員と技術者のみを対象としたものである。
 2. () 内は、新規学卒者の採用がある事業所を100とした割合である。

第 19 表 民間における家族手当の支給状況

支 給 の 有 無		事 業 所 割 合
家 族 手 当 制 度 が あ る		73.0%
配偶者に家族手当を支給する		(75.3%)
家 族 手 当 制 度 が な い		27.0%
扶 養 家 族 の 構 成 別 支 給 月 額	配 偶 者	13,203円
	配 偶 者 と 子 1 人	19,548円 〈6,345円〉
	配 偶 者 と 子 2 人	25,363円 〈5,815円〉

- (注) 1. () 内は、家族手当制度がある事業所を100とした割合である。
 2. 支給月額、配偶者に家族手当を支給し、その支給につき配偶者の収入による制限がある事業所について算出した。
 3. 〈 〉 内の金額は、子が1人増えることにより増加する額である。

第 20 表 民間における在宅勤務手当の支給状況

その1 在宅勤務の実施状況及び在宅勤務手当の支給状況

(単位：%)

在宅勤務を 実施している	在宅勤務手当を支給する		在宅勤務を 実施していない
	在宅勤務手当を 支給する	在宅勤務手当を 支給しない	
81.7	(27.0)	(73.0)	18.3

(注) () 内は、在宅勤務を実施している事業所を100とした割合である。

その2 在宅勤務手当の支給の検討状況

(単位：%)

検討している	検討していない
20.4	79.6

(注) 在宅勤務を実施している事業所のうち在宅勤務手当を支給しない事業所を100とした割合である。

第 21 表 民間における定年制の状況

(単位：%)

定年制あり	定 年 年 齢		定年制なし
	60歳	61歳以上	
	100.0	83.6	

(注) 定年制の有無を回答した事業所を100とした割合である。

第 22 表 民間における冬季賞与の考課査定分の配分状況

(単位：%)

項目 企業規模	係員		課長級		部長級 (非役員)	
	一定率(額)分	考課査定分	一定率(額)分	考課査定分	一定率(額)分	考課査定分
規模計	50.5	49.5	44.8	55.2	43.7	56.3
500人以上	50.0	50.0	44.0	56.0	42.8	57.2
100人以上500人未満	49.9	50.1	43.8	56.2	43.8	56.2
50人以上100人未満	56.6	43.4	53.9	46.1	51.0	49.0

第 23 表 民間における特別給の支給状況

項目	区分	事務・技術等従業員	技能・労務等従業員
		円	円
平均所定内 給与月額	下半期 (A1)	387,134	287,295
	上半期 (A2)	386,955	281,832
特別給の支給額	下半期 (B1)	880,470	431,816
	上半期 (B2)	916,545	428,464
特別給の支給割合	下半期 (B1/A1)	2.27	1.50
	上半期 (B2/A2)	2.37	1.52

第 24 表 民間と本市職員の給与比較

民間給与	本市職員給与		較差
394,776円	減額措置前	394,704円	72円 (0.02%)
	減額措置後	394,058円	718円 (0.18%)

(注) 比較に当たっては、民間・本市職員ともに、本年度新規学卒の採用者は含まれていない。