

5 保育士及び幼稚園教員関係

保育士民間給与実態調査について

1 調査の目的と方法

この調査は、本市保育士の給与を検討する際の基礎資料を得ることを目的として、令和3年4月現在の大阪市内における民間の認可保育所（公設置民営保育所を含む。）及び認定こども園の保育士・保育教諭の給与の実態について調査したものである。

調査の実施は、大阪市内の認可された私立保育園で組織される大阪市私立保育連盟の協力を得て行った。

2 調査の範囲

(1) 調査対象施設

計 461 園（うち、371 園において調査完了（調査完了率 80.5%））

① 大阪市内の全ての民間の認可保育所 410 園

・認可保育所（民間）	380 園
・公設置民営保育所	30 園

（うち、330 園において調査完了）

② 大阪市内の認定こども園（幼保連携型*及び保育所型） 51 園

（うち、41 園において調査完了）

※ 幼保連携型認定こども園については、当該園の総定員に占める、家庭において必要な保育を受けることが困難な子ども（子ども・子育て支援法第19条第1項第2号及び第3号に該当する子ども）の割合が半数を超えるものを対象とした。

(2) 調査対象職種

保育業務に従事する者のうち保育士資格を有する者

3 調査対象従業員

調査対象者は正規雇用され、フルタイムで働く者とし、臨時の職員及び役員はすべて除外した。

調査実人員は、4,742 人（うち、60 歳以上 125 人）である。

なお、年齢が 60 歳以上の者については集計から除外した。

幼稚園教員民間給与実態調査について

1 調査の目的と方法

この調査は、本市幼稚園教員の給与を検討する際の基礎資料を得ることを目的として、令和3年5月現在（子ども・子育て支援新制度による施設型給付を受ける幼稚園及び認定こども園に勤務する者については4月現在）の大阪市内における私立幼稚園及び認定こども園の幼稚園教員・保育教諭の給与の実態について調査したものである。

調査の実施は、大阪市内の私立幼稚園の設置者等で組織される大阪市私立幼稚園連合会等の協力を得て行った。

2 調査の範囲

(1) 調査対象施設

計 128 園（うち、105 園において調査完了（調査完了率 82.0%））

① 大阪市内の全ての私立幼稚園 84 園

（うち、69 園において調査完了）

② 大阪市内の認定こども園（幼保連携型[※]及び幼稚園型）44 園

（うち、36 園において調査完了）

※ 幼保連携型認定こども園については、当該園の総定員に占める、家庭において必要な保育を受けることが困難な子どもの割合が半数を超えないものを対象とした。

(2) 調査対象職種

幼児教育を行う者のうち幼稚園教諭の免許状を有する者

3 調査対象

調査対象者は正規雇用され、フルタイムで働く者とし、臨時の職員及び役員はすべて除外した。

調査実人員は、1,318 人（うち、60 歳以上 47 人）である。

なお、年齢が 60 歳以上の者については集計から除外した。

第 32 表 職種別・役職別給与額等

その 1 保育士

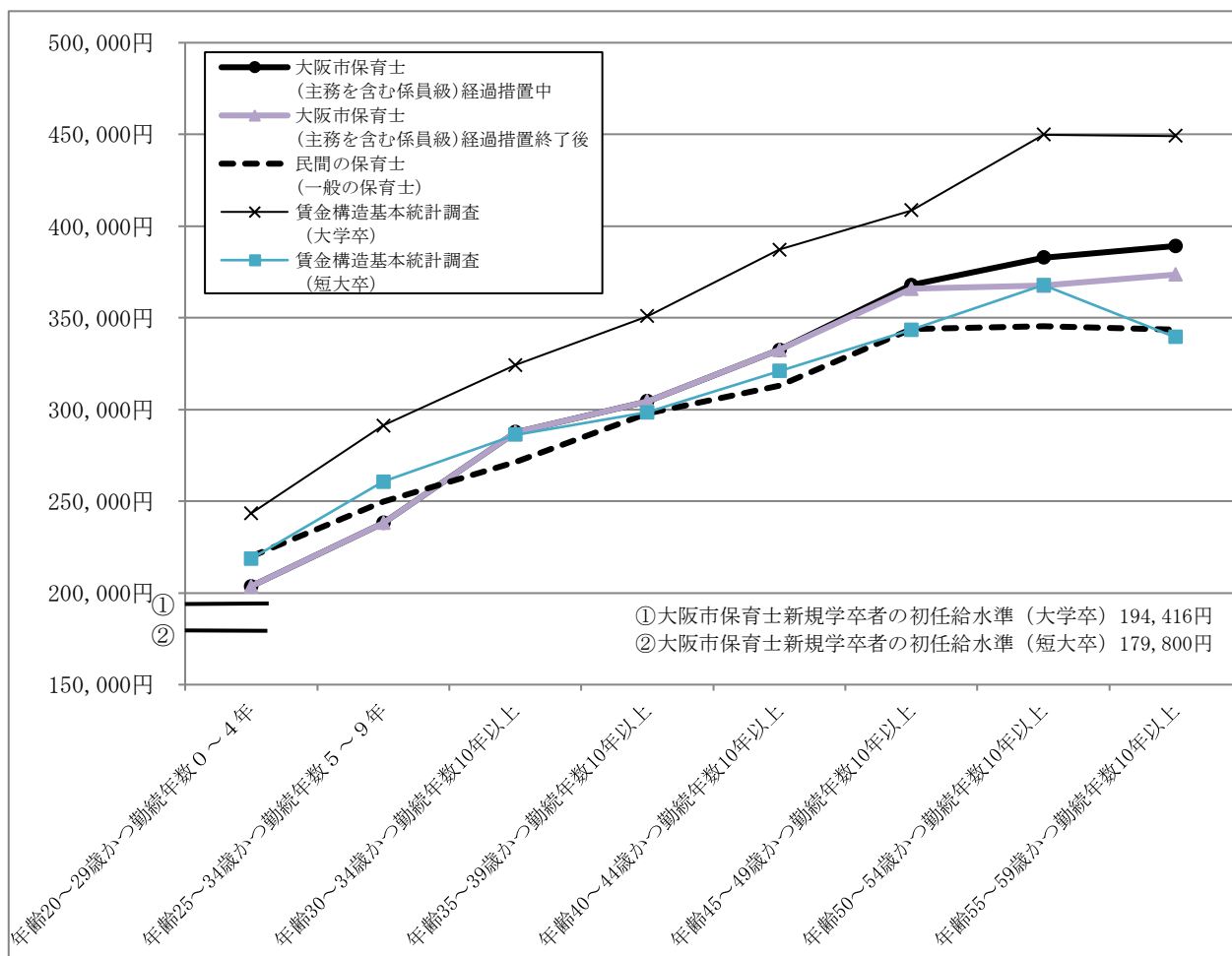
役職名	調査人員	平均年齢	平均勤続年数	令和 3 年 4 月 分 平均 給与 額		
				本俸 (A)	諸手当 (B) (時間外手当 及び通勤手当 を除く)	(A)+(B)
施設長	157人	50.5歳	12.5年	318,169	101,887	420,056円
副施設長	31	49.2	15.4	295,111	95,034	390,145
主任保育士	325	44.9	12.3	264,376	78,594	342,970
保育士	4,104	33.0	5.6	205,784	44,411	250,194

その 2 幼稚園教員

役職名	調査人員	平均年齢	平均勤続年数	令和 3 年 5 月 分 平均 給与 額		
				本俸 (A)	諸手当 (B) (時間外手当 及び通勤手当 を除く)	(A)+(B)
園長	12人	48.4歳	22.7年	397,905	67,260	465,165円
副園長・教頭	29	47.7	19.7	308,241	99,874	408,115
主任等	69	41.3	11.9	230,655	67,535	298,189
教諭	1,161	30.2	4.8	200,025	40,324	240,349

(注) 子ども・子育て支援新制度による施設型給付を受ける幼稚園及び認定こども園に勤務する者については、令和 3 年 4 月 分 平均 給与 額 である。

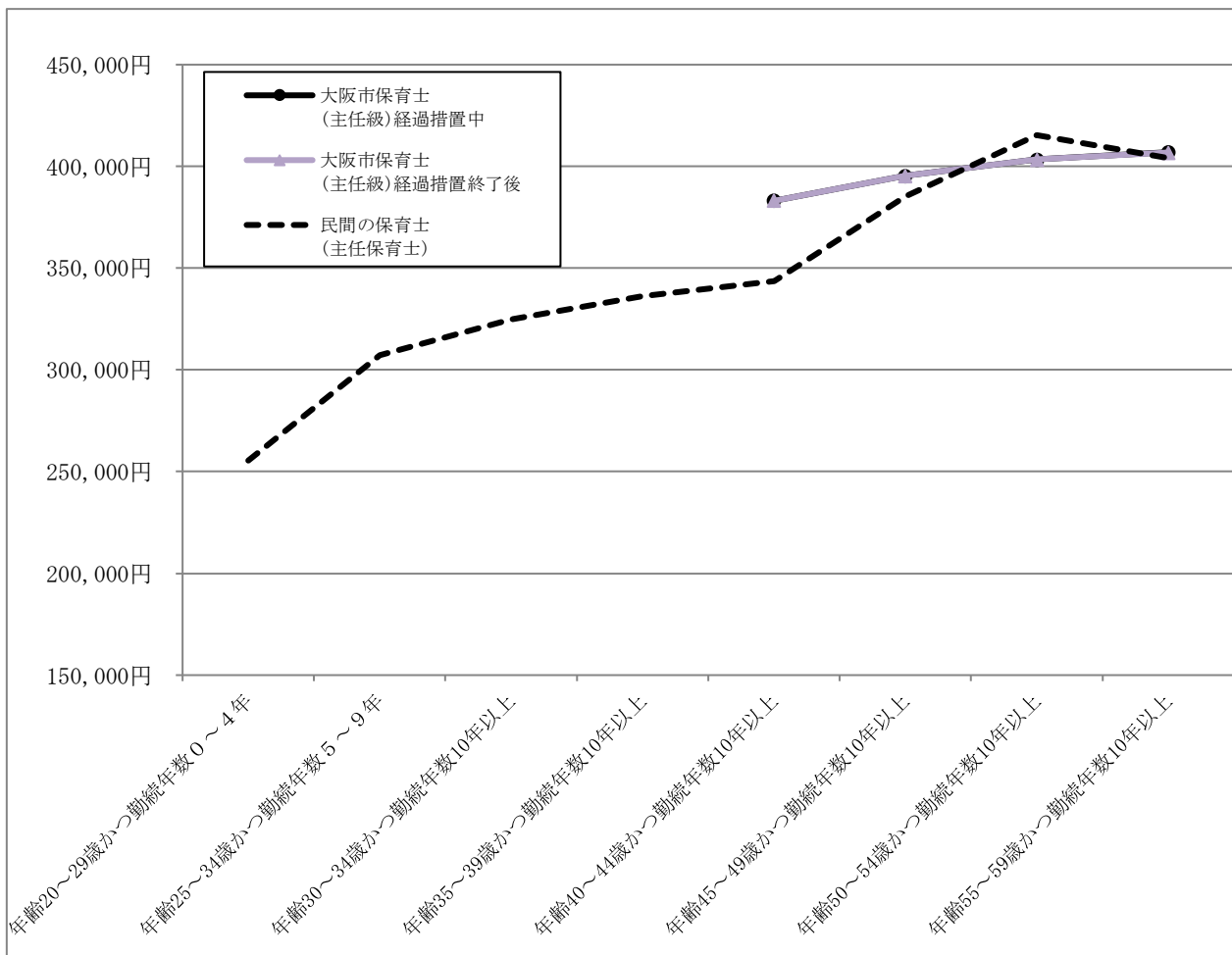
第 33 表 「大阪市保育士(主務を含む係員級)の給与」と「民間の保育士(一般の保育士)の給与」、
「賃金構造基本統計調査に基づく平均給与(大学卒)、(短大卒)」の比較



	大阪市保育士 (主務を含む係員級)		民間の保育士 (一般の保育士)	賃金構造基本統計調査	
	平均給与月額		平均給与月額	平均給与月額	
	経過措置中	経過措置終了後		(大学卒)	(短大卒)
年齢20～29歳かつ勤続年数0～4年	203,650円	203,650円	219,882円	243,385円	218,646円
年齢25～34歳かつ勤続年数5～9年	238,107円	238,107円	249,653円	291,306円	260,677円
年齢30～34歳かつ勤続年数10年以上	287,597円	287,597円	271,389円	324,213円	286,285円
年齢35～39歳かつ勤続年数10年以上	304,372円	304,372円	297,945円	350,884円	298,372円
年齢40～44歳かつ勤続年数10年以上	332,448円	332,435円	313,081円	387,162円	320,987円
年齢45～49歳かつ勤続年数10年以上	367,875円	365,807円	344,048円	408,639円	343,400円
年齢50～54歳かつ勤続年数10年以上	382,860円	367,568円	345,410円	449,761円	367,884円
年齢55～59歳かつ勤続年数10年以上	389,163円	373,574円	343,466円	449,204円	339,516円

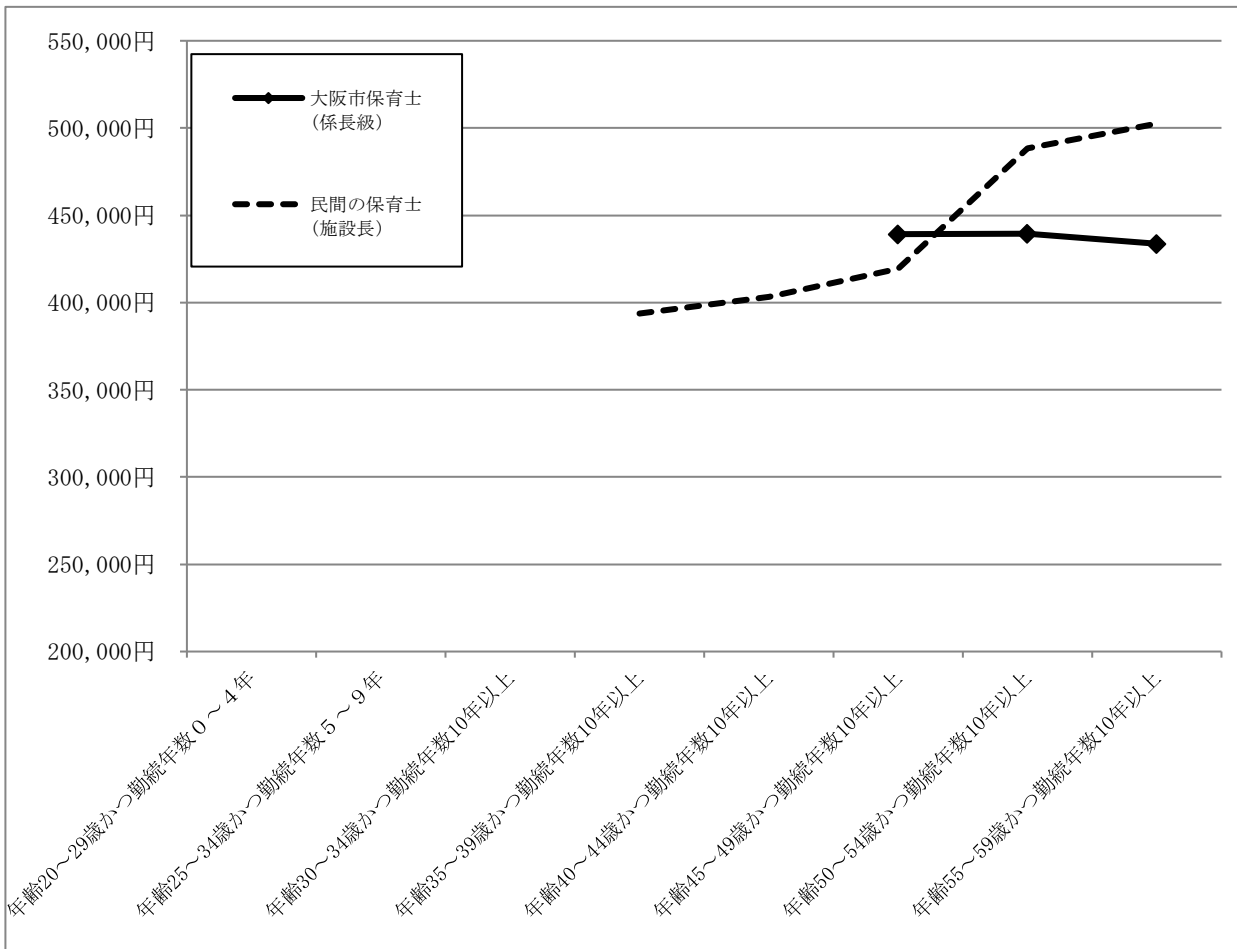
- (注) 1. 大阪市保育士の平均給与月額は、給料月額、扶養手当、管理職手当、地域手当、住居手当、初任給調整手当及び単身赴任手当基礎額の合計額で算出している。(以下、第35表までにおいて同じ。)
2. 大阪市保育士については、平成27年4月の給料表の切替に伴い給料月額が引き下がる場合には、切替後の給料月額に達するまで、切替前の給料月額を段階的に引き下げるという経過措置が設けられている。「経過措置中」の金額は、この経過措置中の給料月額を用いて算出したものであり、「経過措置終了後」の金額は、この経過措置が終了したと仮定した場合の給料月額を用いて算出したものである。(次表において同じ。)
3. 民間の保育士の平均給与月額は、本俸に、諸手当(時間外手当及び通勤手当を除く。)を加えた金額である。(以下、第35表までにおいて同じ。)
4. 民間の保育士のうち、副主任、専門リーダー及び職務分野別リーダーについては、一般の保育士の集計対象としている。
5. 賃金構造基本統計調査に基づく平均給与月額は、大阪市内の実労働日数が15日以上一般労働者で雇用期間の定めのない正社員・正職員を対象(ただし、役職者及び医師、弁護士といった専門的・技術的職業従事者を除く。)とし、平成30年から令和2年までの3年間の調査データで算出した。
6. 賃金構造基本統計調査に基づく平均給与月額は、きまって支給する現金給与額から超過労働給与額を除いた金額である。
7. 「*」は、調査実人員が1人の場合である。(以下、第35表までにおいて同じ。)

第 34 表 「大阪市保育士(主任級)の給与」と「民間の保育士(主任保育士)の給与」の比較



	大阪市保育士 (主任級)		民間の保育士 (主任保育士)
	平均給与月額		平均給与月額
	経過措置中	経過措置終了後	
年齢20～29歳かつ勤続年数0～4年	-	-	255,450円
年齢25～34歳かつ勤続年数5～9年	-	-	307,133円
年齢30～34歳かつ勤続年数10年以上	*	*	324,667円
年齢35～39歳かつ勤続年数10年以上	*	*	336,306円
年齢40～44歳かつ勤続年数10年以上	383,225円	383,225円	343,648円
年齢45～49歳かつ勤続年数10年以上	395,393円	395,393円	385,177円
年齢50～54歳かつ勤続年数10年以上	403,322円	403,322円	415,361円
年齢55～59歳かつ勤続年数10年以上	406,991円	406,842円	403,947円

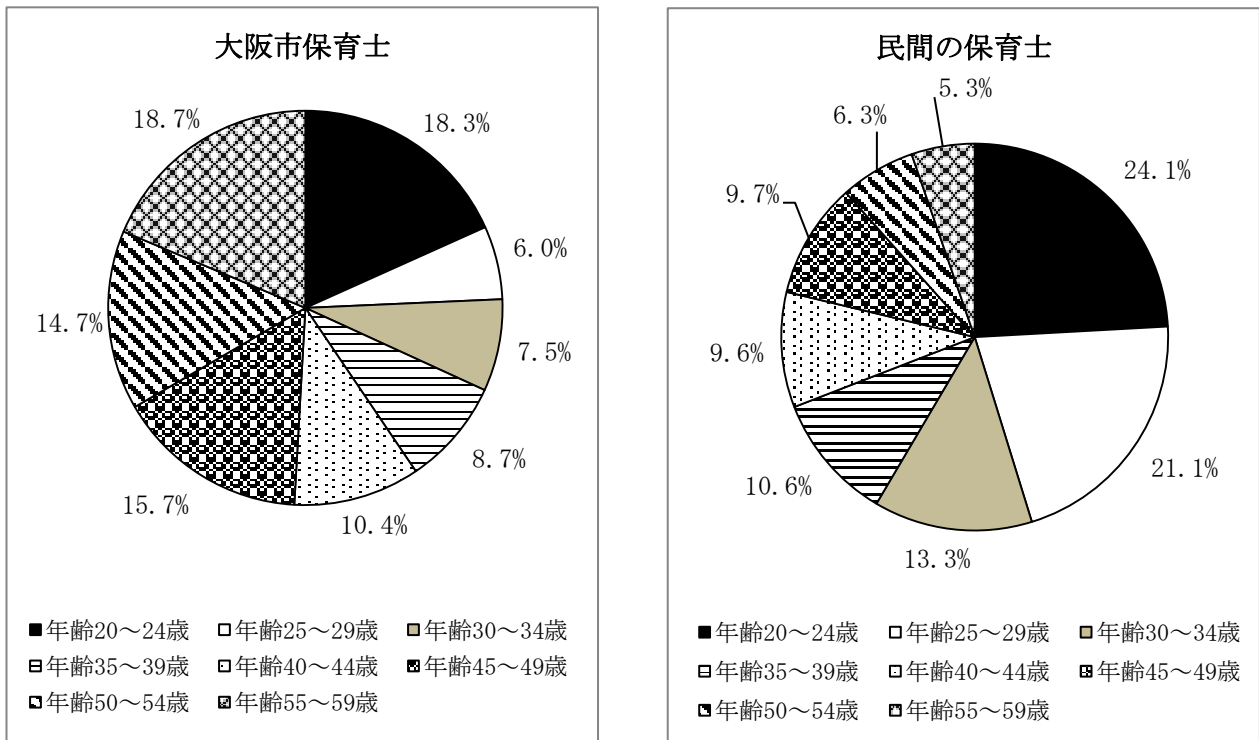
第 35 表 「大阪市保育士(係長級)の給与」と「民間の保育士(施設長)の給与」の比較



	大阪市保育士 (係長級)	民間の保育士 (施設長)
	平均給与月額	平均給与月額
年齢20～29歳かつ勤続年数0～4年	-	*
年齢25～34歳かつ勤続年数5～9年	-	-
年齢30～34歳かつ勤続年数10年以上	-	-
年齢35～39歳かつ勤続年数10年以上	-	393,740円
年齢40～44歳かつ勤続年数10年以上	-	403,370円
年齢45～49歳かつ勤続年数10年以上	439,041円	419,437円
年齢50～54歳かつ勤続年数10年以上	439,440円	488,288円
年齢55～59歳かつ勤続年数10年以上	433,537円	502,519円

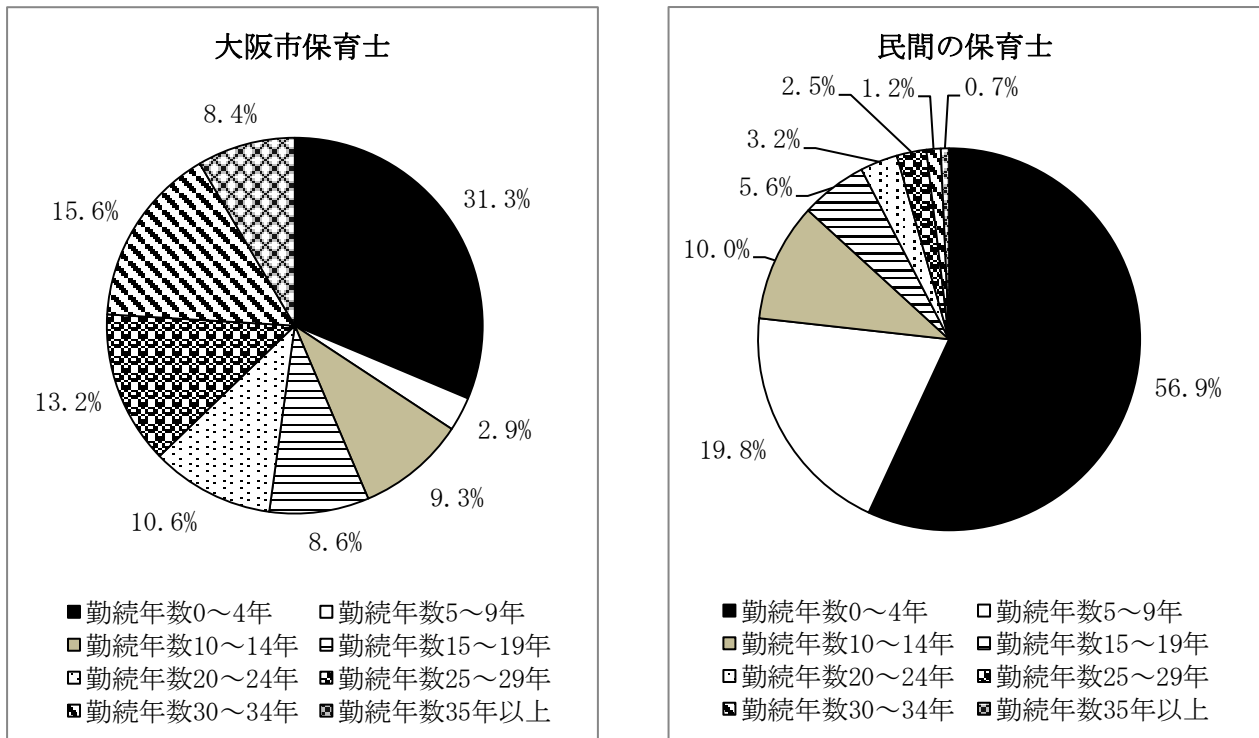
(注) 大阪市保育士については、平成27年4月の給料表の切替に伴い給料月額が引き下がる場合には、切替後の給料月額に達するまで、切替前の給料月額を段階的に引き下げるといった経過措置が設けられたが、令和3年4月1日現在、係長級については経過措置中の者はいない。

第 36 表 「大阪市保育士」と「民間の保育士」の年齢階層別人員構成比較

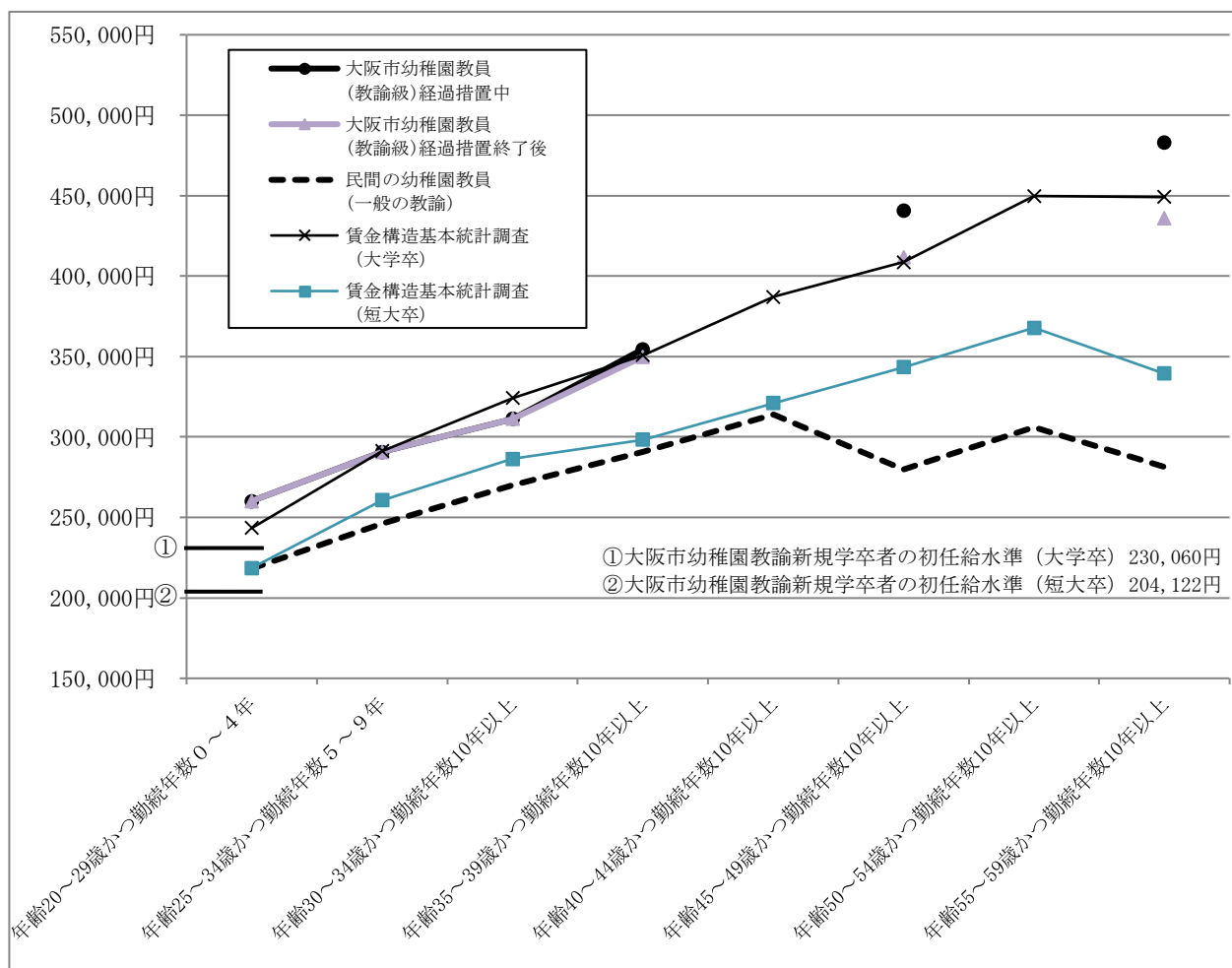


(注) 割合は、それぞれ四捨五入しているため合計が100%にならない場合がある。(次表において同じ。)

第 37 表 「大阪市保育士」と「民間の保育士」の勤続年数区分別人員構成比較



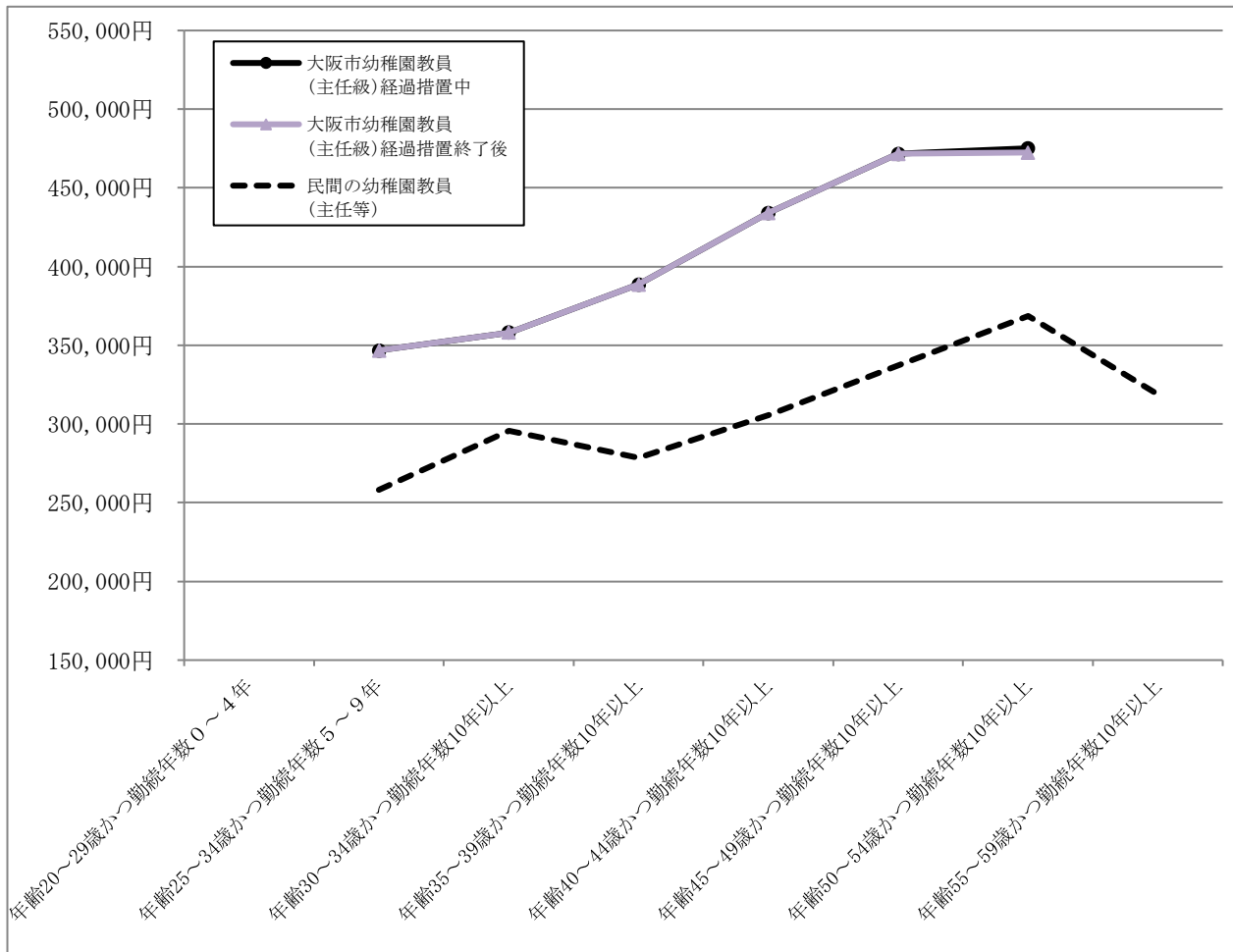
第 38 表 「大阪市幼稚園教員(教諭級)の給与」と「民間の幼稚園教員(一般の教諭)の給与」、
「賃金構造基本統計調査に基づく平均給与(大学卒)、(短大卒)」の比較



	大阪市幼稚園教員 (教諭級)		民間の幼稚園教員 (一般の教諭)	賃金構造基本統計調査	
	平均給与月額		平均給与月額	平均給与月額	
	経過措置中	経過措置終了後		(大学卒)	(短大卒)
年齢20～29歳かつ勤続年数0～4年	260,114円	260,114円	218,246円	243,385円	218,646円
年齢25～34歳かつ勤続年数5～9年	290,699円	290,699円	246,071円	291,306円	260,677円
年齢30～34歳かつ勤続年数10年以上	311,264円	311,264円	270,111円	324,213円	286,285円
年齢35～39歳かつ勤続年数10年以上	354,554円	349,934円	290,914円	350,884円	298,372円
年齢40～44歳かつ勤続年数10年以上	*	*	313,946円	387,162円	320,987円
年齢45～49歳かつ勤続年数10年以上	440,723円	411,728円	279,805円	408,639円	343,400円
年齢50～54歳かつ勤続年数10年以上	-	-	305,898円	449,761円	367,884円
年齢55～59歳かつ勤続年数10年以上	482,937円	436,146円	281,393円	449,204円	339,516円

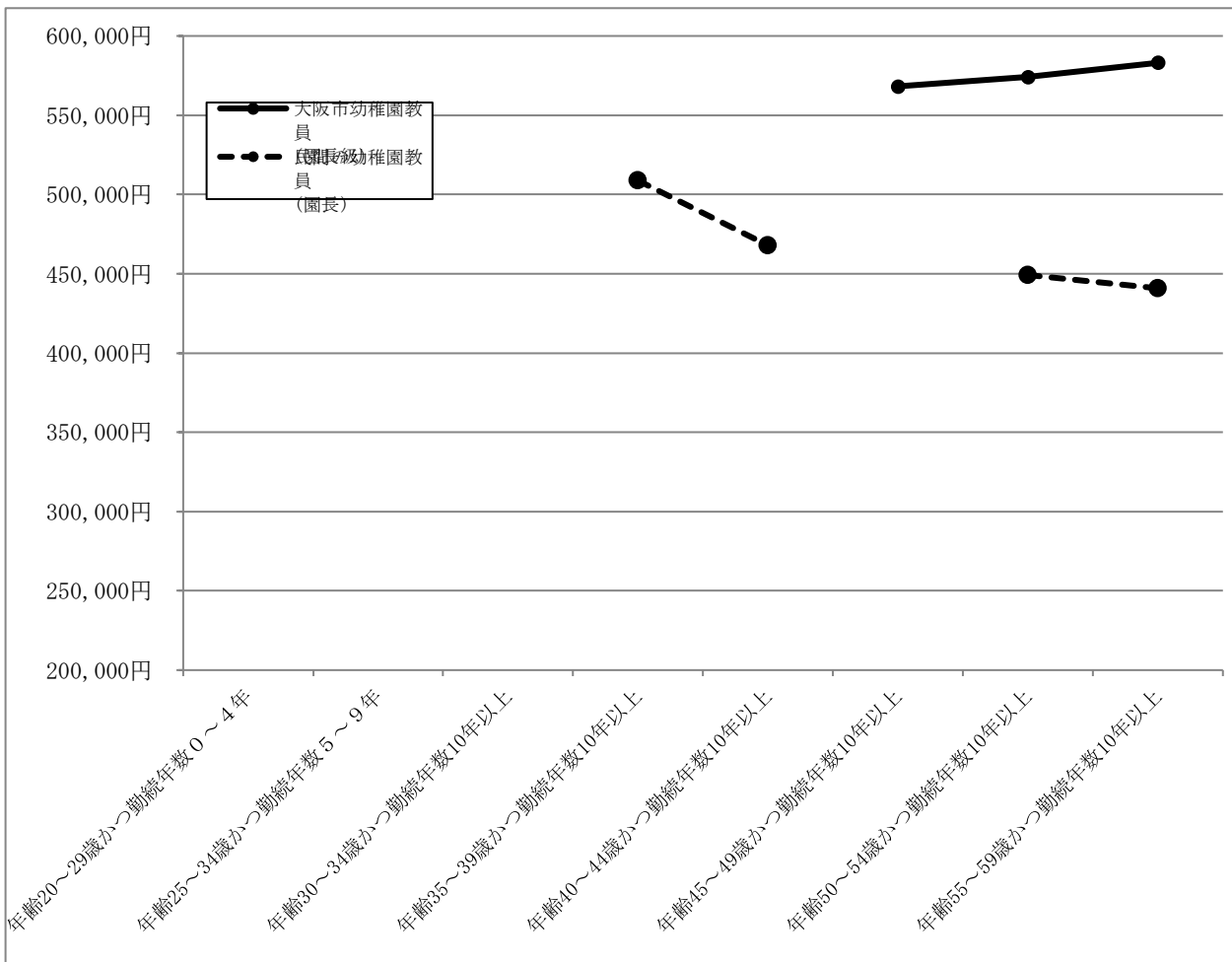
- (注) 1. 大阪市幼稚園教員の平均給与月額は、給料月額、教職調整額、扶養手当、管理職手当、地域手当、住居手当、初任給調整手当及び単身赴任手当基礎額の合計額で算出している。(以下、第40表までにおいて同じ。)
2. 大阪市幼稚園教員については、平成27年4月の給料表の切替に伴い給料月額が引き下がる場合には、切替後の給料月額に達するまで、切替前の給料月額を段階的に引き下げるという経過措置が設けられている。「経過措置中」の金額は、この経過措置中の給料月額を用いて算出したものであり、「経過措置終了後」の金額は、この経過措置が終了したと仮定した場合の給料月額を用いて算出したものである。(次表において同じ。)
3. 民間の幼稚園教員の平均給与月額は、本俸に諸手当(時間外手当及び通勤手当を除く。)を加えた金額である。(以下、第40表までにおいて同じ。)
4. 民間の幼稚園教員のうち、中核リーダー、専門リーダー及び若手リーダーについては、一般の教諭の集計対象としていない。
5. 賃金構造基本統計調査に基づく平均給与月額は、大阪市内の実労働日数が15日以上一般労働者で雇用期間の定めのない正社員・正職員を対象(ただし、役職者及び医師、弁護士といった専門的・技術的職業従事者を除く。)とし、平成30年から令和2年までの3年間の調査データで算出した。
6. 賃金構造基本統計調査に基づく平均給与月額は、きまって支給する現金給与額から超過労働給与額を除いた金額である。
7. 「*」は、調査実人員が1人の場合である。(以下、第40表までにおいて同じ。)

第 39 表 「大阪市幼稚園教員(主任級)の給与」と「民間の幼稚園教員(主任等)の給与」の比較



	大阪市幼稚園教員 (主任級)		民間の幼稚園教員 (主任等)
	平均給与月額		平均給与月額
	経過措置中	経過措置終了後	
年齢20～29歳かつ勤続年数0～4年	-	-	-
年齢25～34歳かつ勤続年数5～9年	346,683円	346,683円	258,206円
年齢30～34歳かつ勤続年数10年以上	358,055円	358,055円	295,483円
年齢35～39歳かつ勤続年数10年以上	388,590円	388,590円	278,321円
年齢40～44歳かつ勤続年数10年以上	434,074円	434,074円	305,501円
年齢45～49歳かつ勤続年数10年以上	471,569円	471,569円	337,068円
年齢50～54歳かつ勤続年数10年以上	475,164円	472,494円	368,620円
年齢55～59歳かつ勤続年数10年以上	*	*	318,687円

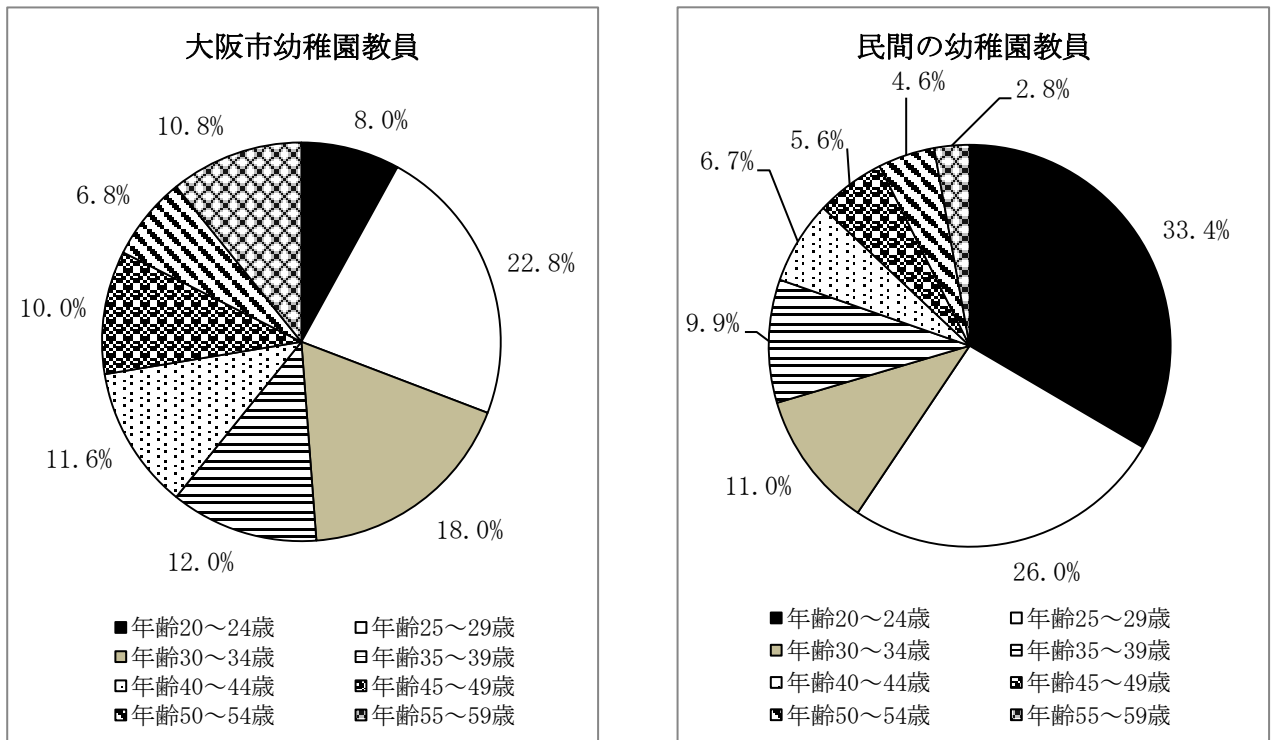
第 40 表 「大阪市幼稚園教員(園長級)の給与」と「民間の幼稚園教員(園長)の給与」の比較



	大阪市幼稚園教員 (園長級)	民間の幼稚園教員 (園長)
	平均給与月額	平均給与月額
年齢20～29歳かつ勤続年数0～4年	-	-
年齢25～34歳かつ勤続年数5～9年	-	-
年齢30～34歳かつ勤続年数10年以上	-	-
年齢35～39歳かつ勤続年数10年以上	-	508,833円
年齢40～44歳かつ勤続年数10年以上	-	468,000円
年齢45～49歳かつ勤続年数10年以上	568,036円	-
年齢50～54歳かつ勤続年数10年以上	574,087円	449,370円
年齢55～59歳かつ勤続年数10年以上	583,061円	440,667円

(注) 大阪市幼稚園教員については、平成27年4月の給料表の切替に伴い給料月額が引き下がる場合には、切替後の給料月額に達するまで、切替前の給料月額を段階的に引き下げるといった経過措置が設けられたが、令和3年4月1日現在、園長級については経過措置中の者はいない。

第 41 表 「大阪市幼稚園教員」と「民間の幼稚園教員」の年齢階層別人員構成比較



(注) 割合は、それぞれ四捨五入しているため合計が100%にならない場合がある。(次表において同じ。)

第 42 表 「大阪市幼稚園教員」と「民間の幼稚園教員」の勤続年数区分別人員構成比較

